



Instrukcja Obsługi

Hub USB-C do iMac INVZI MagHub 8w1 z kieszenią SSD

Stacja dokująca 8-w-1 z kieszenią SSD

Zaprojektowany dla 24-calowego iMaca z obudową z kieszenią SSD, MagHub 2 rozszerza pamięć masową do 4 TB, USB-C 3.2 Gen 2 10Gbps, USB-A 3.2 Gen 2 10Gbps, SD/Micro SD 104MB/s i Gigabit Ethernet. Obudowa z kieszenią SSD jest kompatybilna z M.2 NVME i SATA SSD o wysokiej prędkości 1000MB/s do 4TB. Stacja dokująca 8 w 1 MagHub poprawia łączność, rozszerza pamięć masową i usprawnia współpracę z komputerem iMac. Dzięki wysokiej jakości konstrukcji ze stopu aluminium, MagHub 2 jest najlepszym towarzyszem dla iMaca.

Specyfikacja

INVZI MagHub 2 8-in-1 z kieszenią SSD USB-C Stacja dokująca do iMac

Model: MHO2

Wymiary produktu: 163x181x25 mm/6.42"x7.13"x0.98"

Waga produktu: 479 g/1,06 lb/16,9 oz

Wejście: USB-C 3.2 Gen 2 10Gbps

Wyjście:

« Obudowa z kieszenią SSD 10Gbps, kompatybilna z M.2 NVMe/SATA do 4TB

« USB-C 3.2 Gen 2, 10 Gb/s

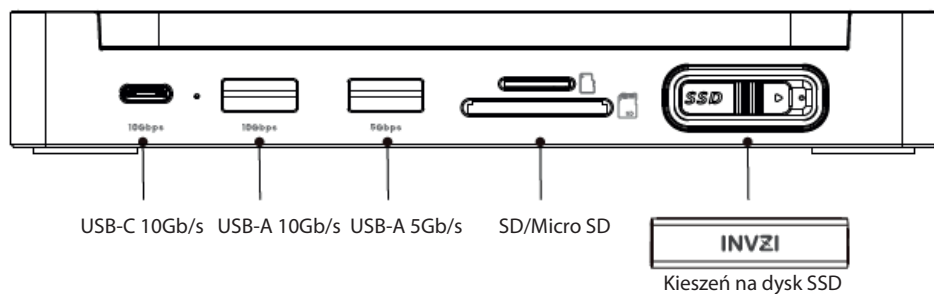
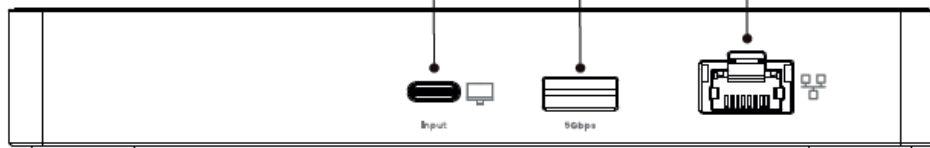
« USB-A 3.2 Gen 2, 10Gbps

« USB-A 3.2 Gen 1, 5 Gb/s

« SD/Micro SD: UHS-1 104Mbps


« Gigabit Ethernet: 1000Mbps

Wejście USB-A 5 Gb/s Gigabit Ethernet




Jak korzystać

Umieść komputer iMac na MagHub

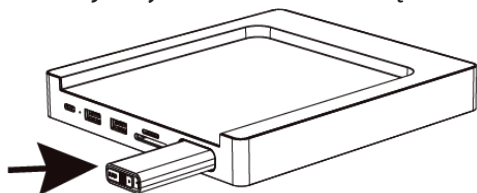


Podłącz kabel USB-C

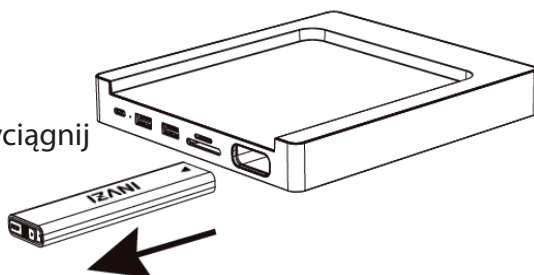


Jak korzystać z SSD

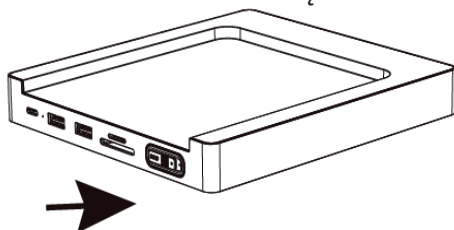
❶ Naciśnij, aby zwolnić obudowę SSD



❷ Wyciągnij



❸ Naciśnij, aby zainstalować obudowę SSD w MagHubie




Kompatybilność z SATA i NVME:

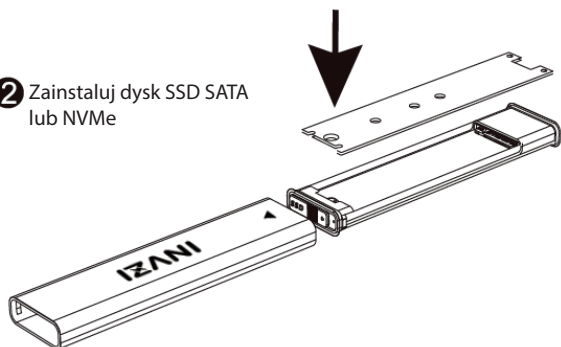
- Kompatybilny tylko ze złączami M Key i B+M, niekompatybilny ze złączami B Key.
- Kompatybilność z SATA i NVME w rozmiarach: 22x42/22x60/22x80mm.
- SZYBKOŚĆ: USB 3.2 obsługuje prędkość transmisji danych do 10 Gb/s, zapewniając stabilny i wydajny transfer danych.
- Kompatybilność wsteczna z USB 3.1 i USB 3.0 przy odpowiednich limitach prędkości.

Jak zainstalować dysk SSD

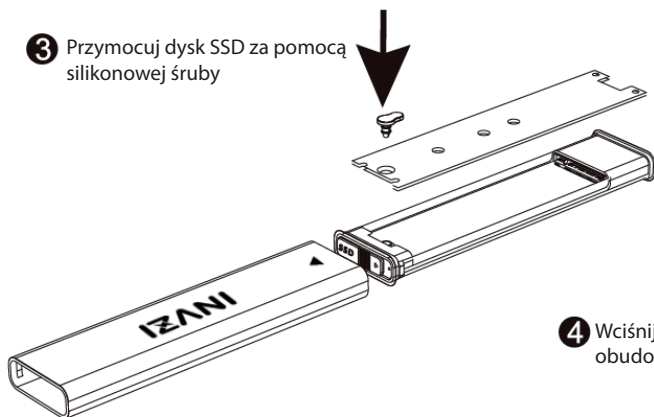
- 1 Naciśnij przycisk SSD i wyciągnij szufladę



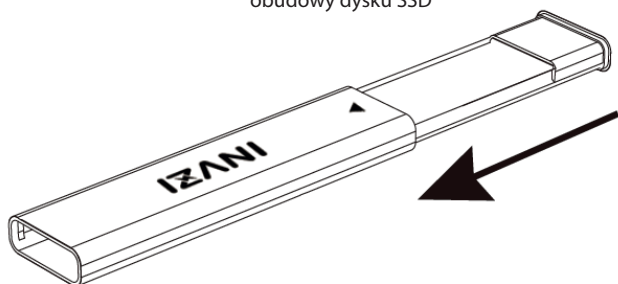
- 2 Zainstaluj dysk SSD SATA lub NVMe



- 3 Przymocuj dysk SSD za pomocą silikonowej śruby



- 4 Wciśnij szufladę z powrotem do obudowy dysku SSD



Uwaga

- Nieprzestrzeganie poniższych zaleceń może skutkować uszczerbkiem na zdrowiu.
- Podczas burzy nie należy dotykać produktu, kabla ani wtyczki.
- Nie dotykać produktu mokrymi lub brudnymi rękami.
- Nie podłączać produktu z kurzem lub brudem na wtyczce.
- Nie otwieraj, nie naprawiaj ani nie modyfikuj tego produktu samodzielnie.
- Nie podłączaj wtyczki ani złącza kabla w przeciwnym kierunku lub pod kątem.
- Nie należy zwilżać produktu płynami, takimi jak woda, i nie należy wkładać do jego wnętrza płynów, metali ani innych ciał obcych.
- Nie używaj ani nie przechowuj tego produktu w miejscach o wysokiej wilgotności,
- Bezpośrednie światło słoneczne, gęsty kurz lub w wysokich temperaturach, takich jak samochód pod słońcem lub w pobliżu grzejnika.
- Po zakończeniu ładowania należy odłączyć urządzenie od zasilania
- Nie umieszczaj łatwopalnych materiałów lub ciężkich przedmiotów na produkcie.
- Nie przykrywaj go ani nie owijaj kocami lub poduszkami.
- Przechowywać poza zasięgiem dzieci.
- Jeśli w produkcie wystąpią jakiegokolwiek nieprawidłowości (dym, zapach, deformacja itp.), należy natychmiast zaprzestać jego używania.
- Aby zapobiec uszkodzeniom spowodowanym elektrycznością statyczną, najpierw dotknij metalowego przedmiotu, aby rozładować elektryczność statyczną na ciele.
- Nie dotykaj bezpośrednio palcem portu i wtyczki tego produktu.
- Unikać upuszczenia.
- Należy uważać, aby nie dopuścić do przylgnięcia płynów (potu lub wody) lub obcych przedmiotów (drobny pył, kurz, metalowe wióry itp.) do portu lub kabla/złącza.
- Nie pozostawiaj wtyczki lub kabla w zakurzonym lub wilgotnym miejscu przez dłuższy czas. Regularnie czyść powierzchnię i między ostrzami, aby usunąć kurz.
- Nie narażaj tego produktu na silne wibracje lub uderzenia.
- Ten produkt jest przeznaczony wyłącznie do użytku w pomieszczeniach.
- Nie używać na zewnątrz.
- Nie używaj ani nie przechowuj tego produktu w niestabilnym miejscu
- Nie używaj wtyczki z wygiętym ostrzem

- Uwagi: Długość kabla HDMI powinna być mniejsza niż 10 m/33 stopy.
- Nie używać, jeśli obudowa jest uszkodzona
- Nie używaj z wtyczką włożoną do połowy, gdy nie jest używana, Dla bezpieczeństwa należy odłączyć wtyczkę zasilania od gniazdka.
- Należy używać w środowisku wewnętrznym o temperaturze SC °35C | 41 °F-95 °F.
- Ten produkt może generować pewne ciepło podczas użytkowania, ale nie jest to usterka. Jeśli sam produkt lub podłączone urządzenie stanie się bardzo gorące lub jeśli wystąpią jakiegokolwiek nieprawidłowości, należy natychmiast zaprzestać korzystania z niego.

Model: MHO2

Strona internetowa: www.invzi.com

E-mail: support@invzi.com

Invisible Technology Innovations

INVZI® i MagHub® są znakami towarowymi Invisible Technology Innovations LTD zarejestrowanymi w USA i innych krajach.

Apple, iMac są znakami towarowymi Apple INC zarejestrowanymi w USA i innych krajach.

INNPRO Robert Błędowski sp. z o.o.
ul. Rudzka 65c
44-200 Rybnik, Polska
tel. +48 533 234 303
hurt@innpro.pl



Środki ostrożności

1. Przed przystąpieniem do ładowania sprawdź, czy styki urządzenia są czyste.
2. Nigdy nie pozostawiaj urządzenia podczas użytkowania i ładowania bez nadzoru.
3. Zadbaj o to, aby w sytuacji awaryjnej móc szybko odłączyć urządzenie od źródła zasilania.
4. Nigdy nie wystawiaj urządzenia na działanie wysokiej temperatury.
5. Ładuj urządzenie w miejscu suchym i dobrze wentylowanym z dala od materiałów łatwopalnych, zachowaj wolną przestrzeń min. 1m od innych obiektów.
6. Nigdy nie zakrywaj urządzenia podczas ładowania.
7. Nigdy nie używaj zasilacza, stacji ładowania, kabli itp. bez rekomendacji i atestu producenta.
8. Zadbaj o swoje mienie, urządzenie wyposażone jest w ogniwa, które są trudne do ugaszenia, wyposaż się w płachtę gaśniczą.

Ochrona środowiska



Zużyty sprzęt elektroniczny oznakowany zgodnie z dyrektywą Unii Europejskiej, nie może być umieszczany łącznie z innymi odpadami komunalnymi. Podlega on selektywnej zbiórce i recyklingowi w wyznaczonych punktach. Zapewniając jego prawidłowe usuwanie, zapobiegasz potencjalnym, negatywnym konsekwencjom dla środowiska naturalnego i zdrowia ludzkiego. System zbierania zużytego sprzętu zgodny jest z lokalnie obowiązującymi przepisami ochrony środowiska dotyczącymi usuwania odpadów. Szczegółowe informacje na ten temat można uzyskać w urzędzie miejskim, zakładzie oczyszczania lub sklepie, w którym produkt został zakupiony.

CE Produkt spełnia wymagania dyrektyw tzw. Nowego Podejścia Unii Europejskiej (UE), dotyczących zagadnień związanych z bezpieczeństwem użytkownika, ochroną zdrowia i ochroną środowiska, określających zagrożenia, które powinny zostać wykryte i wyeliminowane.

Niniejszy dokument jest tłumaczeniem oryginalnej instrukcji obsługi, stworzonej przez producenta.

Produkt należy regularnie konserwować (czyścić) we własnym zakresie lub przez wyspecjalizowane punkty serwisowe na koszt i w zakresie użytkownika. W przypadku braku informacji o koniecznych akcjach konserwacyjnych cyklicznych lub serwisowych w instrukcji obsługi, należy regularnie, minimum raz na tydzień oceniać odmiennosć stanu fizycznego produktu od fizycznie nowego produktu. W przypadku wykrycia lub stwierdzenia jakiegokolwiek odmiennosć należy pilnie podjąć kroki konserwacyjne (czyszczenie) lub serwisowe. Brak poprawnej konserwacji (czyszczenia) i reakcji w chwili wykrycia stanu odmiennosć może doprowadzić do trwałego uszkodzenia produktu. Gwarant nie ponosi odpowiedzialności za uszkodzenia wynikające z zaniedbania.

Szczegółowe informacje o warunkach gwarancji dystrybutora /
producenta dostępne na stronie internetowej
<https://serwis.innpro.pl/gwarancja>