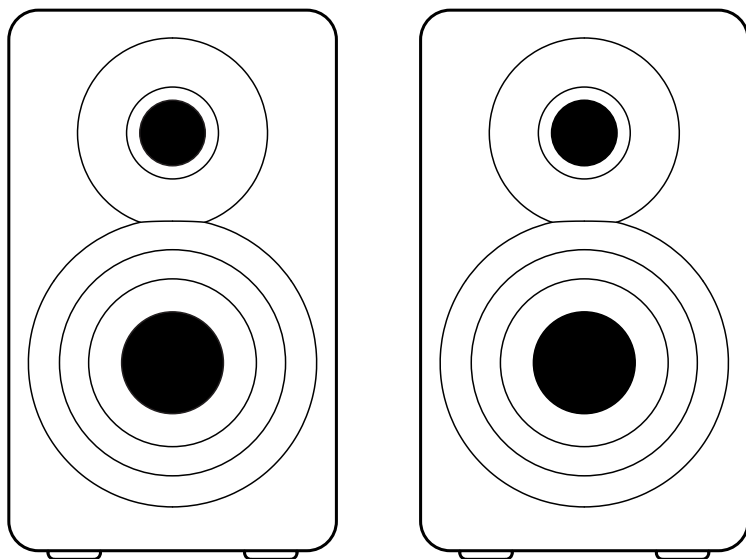


# EDIFIER<sup>®</sup>

Głośniki 2.0 Edifier M60

Instrukcja obsługi



# Aplikacja EDIFIER ConneX

Za pomocą tej aplikacji można

- Przełączać tryby wejścia,
- Kontrolować odtwarzanie,
- Wybierać lub dostosowywać korektory,
- Aktualizować oprogramowanie sprzętowe, oraz wiele więcej

Aplikacja EDIFIER ConneX



Pobierz aplikację EDIFIER ConneX

1. Za pomocą urządzenia inteligentnego zeskanuj kod QR znajdujący się w skróconej instrukcji obsługi lub na opakowaniu.

- Można również wyszukać „EDIFIER ConneX” w sklepie Apple App Store (urządzenia z systemem iOS) lub Google Play (urządzenia z systemem Android).

2. Pobierz i zainstaluj aplikację.

Jak korzystać z aplikacji

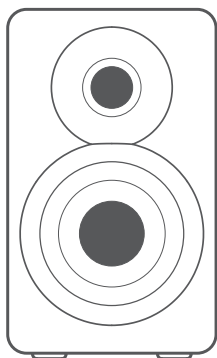
1. Połącz urządzenie z głośnikami przez Bluetooth.

2. W trybie Bluetooth otwórz aplikację EDIFIER ConneX na urządzeniu.

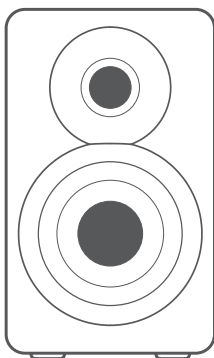
3. Dotknij menu ustawień i sterowania odtwarzaniem.

Uwaga: Połączenie BLE między urządzeniem a głośnikami pozostaje aktywne, nawet jeśli głośniki są przełączone na tryby wejścia inne niż Bluetooth.

# Zawartość opakowania



Głośnik pasywny



Głośnik aktywny



Kabel zasilający



Kabel połączeniowy głośnika



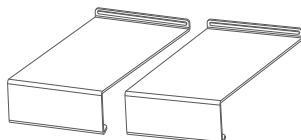
Kabel audio 3,5 mm do 3,5 mm



Kabel audio 3,5 mm do RCA



Kabel USB-C do USB-C



Stojaki na głośniki



Skrócona instrukcja obsługi



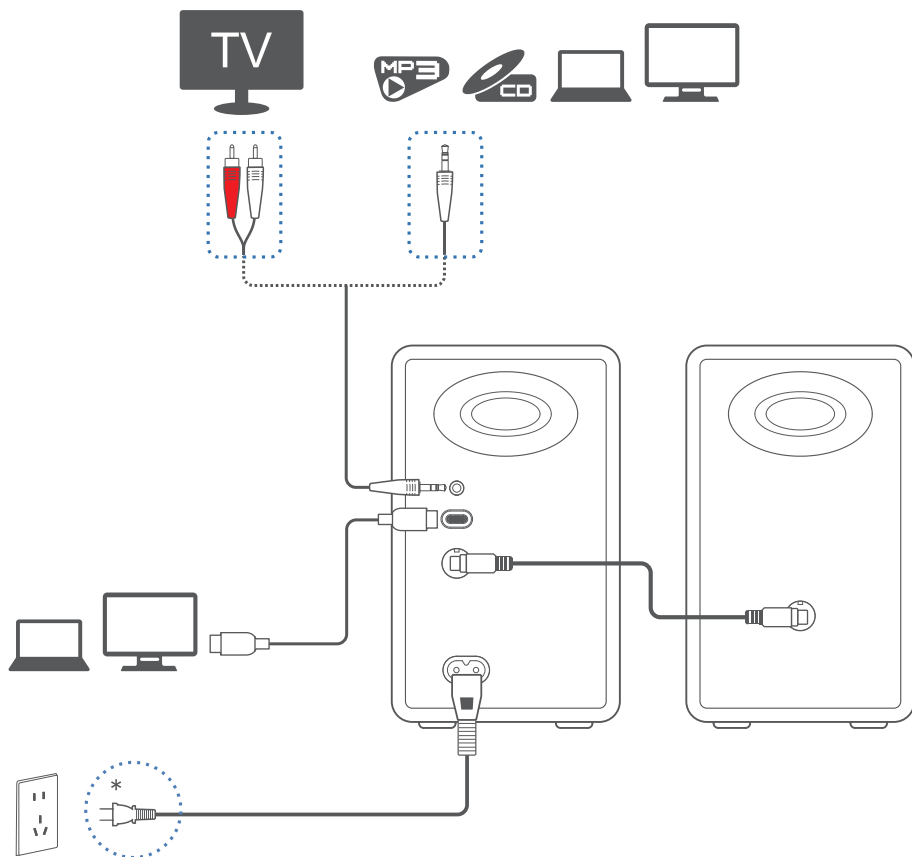
Ważne instrukcje dotyczące bezpieczeństwa

Uwaga:

- Zdjęcia mają charakter poglądowy i mogą różnić się od rzeczywistego produktu.
- Dołączony kabel połączeniowy USB służy wyłącznie do strumieniowego przesyłania dźwięku. Nie należy go używać do ładowania urządzenia.
- Ze względu na potrzebę ulepszeń technicznych i aktualizacji systemu, informacje i specyfikacje zawarte w niniejszym dokumencie mogą nieznacznie różnić się od rzeczywistego produktu.

W przypadku stwierdzenia jakichkolwiek różnic, pierwszeństwo ma rzeczywisty produkt.

## Połączenie kablowe

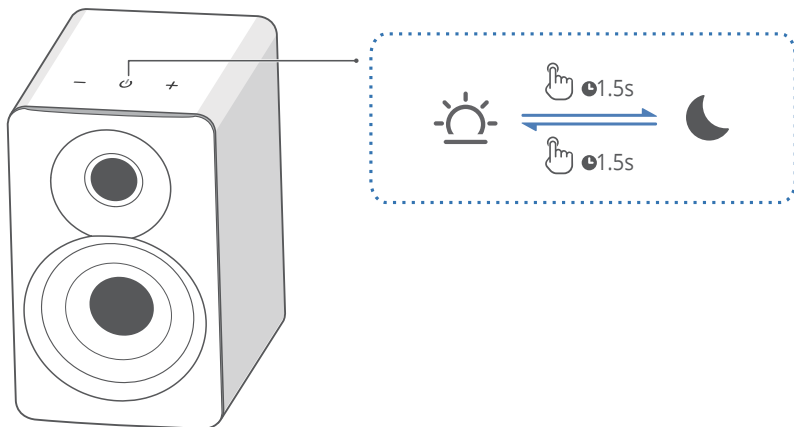


Uwaga:

\* Wejście zasilania: 100-240V~ 50/60Hz 400mA

\* Ten typ wtyczki służy wyłącznie do celów ilustracyjnych.

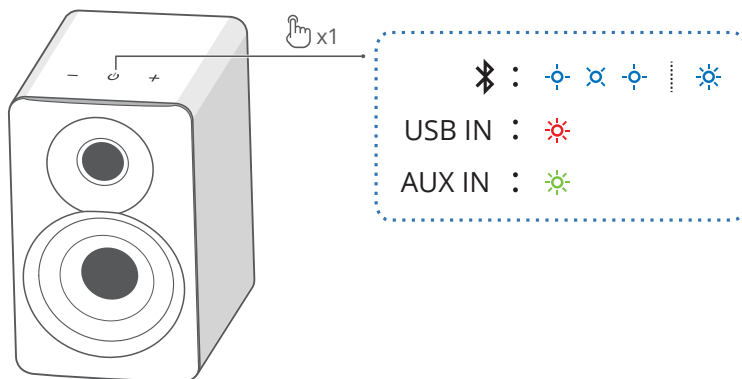
## Tryb czuwania i wybudzenie



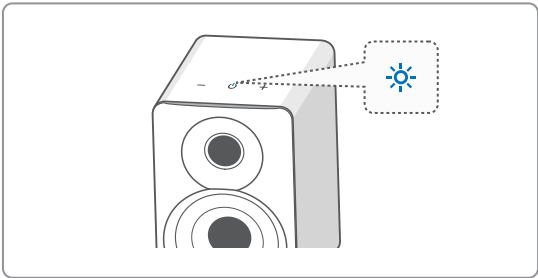
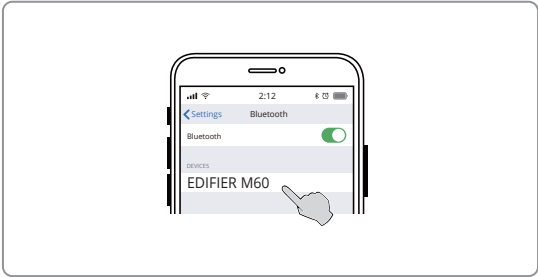
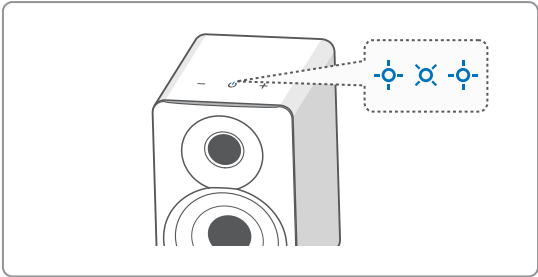
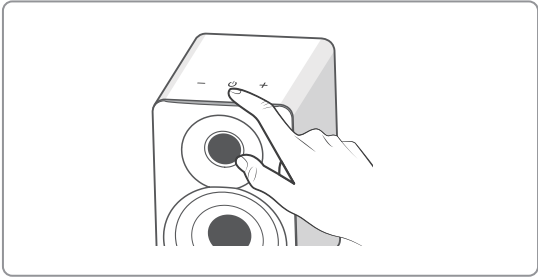
Uwaga:

Aby przełączyć głośnik w tryb czuwania lub tryb pracy, dotknij i przytrzymaj przycisk "⏻" na głośniku.

## Wybór źródła



# Połączenie Bluetooth



Uwaga:

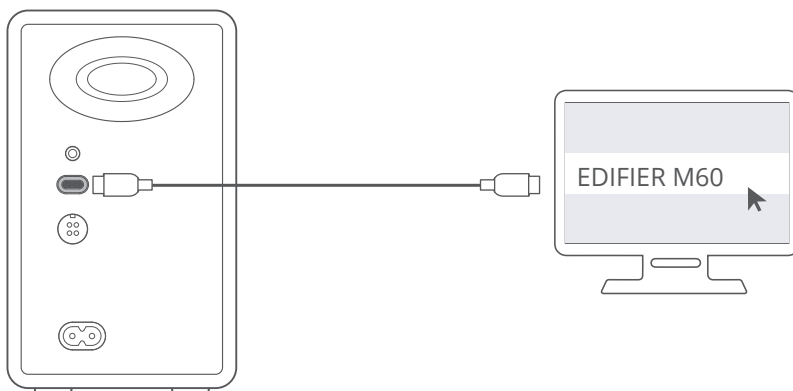
- W razie potrzeby kod PIN do połączenia to „0000”.

- Aby korzystać ze wszystkich funkcji Bluetooth tego produktu, należy upewnić się, że urządzenie źródłowe audio obsługuje profile A2DP i AVRCP.

- Jeśli w ciągu 10 minut nie zostanie podłączone żadne urządzenie, głośnik przełączy się w tryb ukryty Bluetooth. Podświetlenie przycisku "⏻" będzie pulsować. W tym trybie (1) nowe urządzenia nie mogą znaleźć głośnika, ale (2) w przypadku urządzenia, które istnieje w rejestrze parowania tego głośnika, można wybrać „EDIFIER M60” z jego listy urządzeń Bluetooth, aby ponownie nawiązać połączenie. Aby wyjść z ukrytego trybu Bluetooth, dotknij przycisku "⏻" na głośniku.

- Aby rozłączyć się z bieżącym urządzeniem Bluetooth, dotknij i przytrzymaj przyciski "⏻" i "⏻" na głośniku przez 1,5 sekundy.

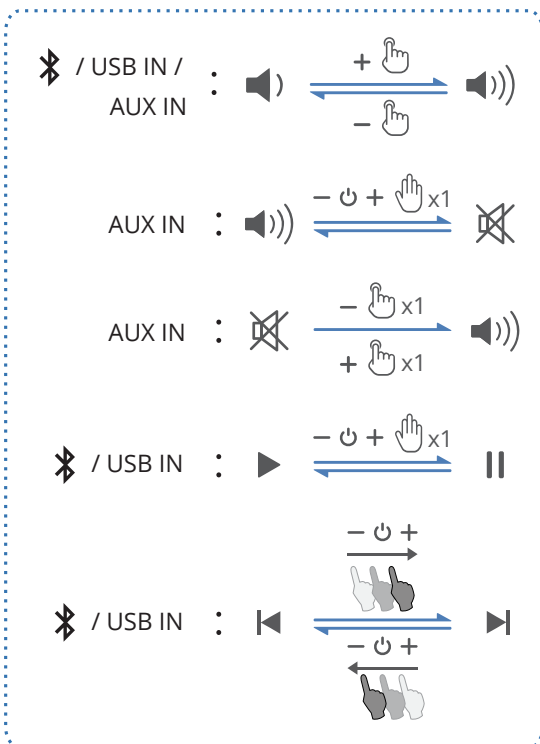
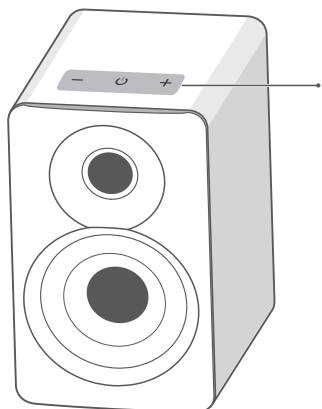
## Połączenie USB



Uwaga:

Następujące systemy operacyjne obsługują strumieniowe przesyłanie dźwięku USB: Windows 11, Windows 10, Windows 8 i Windows 7.

# Sterowanie



## Uwaga:

W trybach AUX i USB synchronizacja głośności nie jest obsługiwana. Głośność można regulować osobno na głośniku i na urządzeniu.

## Specyfikacja

Całkowita moc wyjściowa (RMS): L/R (Tony wysokie): 15W+15W

L/R (Średnie i niskie tony): 18W+18W

Pasma przenoszenia: 58Hz-40kHz



# Rozwiązywanie problemów

Nie można połączyć się z urządzeniem Bluetooth.

- Upewnij się, że odległość między tym produktem a urządzeniem Bluetooth jest mniejsza niż 10 metrów i nie ma między nimi żadnych przeszkód.
- Upewnij się, że żadne urządzenie nie jest połączone z tym produktem przez Bluetooth.
- Upewnij się, że produkt jest w trybie parowania Bluetooth. Jeśli nie, należy ręcznie przełączyć go w ten tryb.
- Uruchom ponownie produkt, włącz funkcję Bluetooth w urządzeniu Bluetooth, a następnie spróbuj ponownie.
- Zresetuj produkt do ustawień fabrycznych i spróbuj ponownie.

Brak zasilania

- Upewnij się, że kabel zasilający jest prawidłowo podłączony.
- Upewnij się, że zasilacz nie jest odłączony.

Brak dźwięku

- Upewnij się, że produkt jest włączony.
- Upewnij się, że produkt i urządzenie są prawidłowo podłączone.
- Upewnij się, że odtwarzanie nie jest wstrzymane.
- Upewnij się, że produkt i urządzenie nie są wyciszone.
- Zwiększ głośność tego produktu i urządzenia.

Hałas pochodzący z głośników

- Głośniki EDIFIER generują niewielki szum, podczas gdy szum tła niektórych urządzeń audio jest zbyt wysoki. Odłącz kable audio i zwiększ głośność. Jeśli w odległości 1 metra od głośnika nie słychać żadnego dźwięku, nie ma problemu z tym produktem.

# UPROSZCZONA DEKLARACJA ZGODNOŚCI UE

EDIFIER INTERNATIONAL LIMITED niniejszym oświadcza, że typ urządzenia radiowego [Głośniki 2.0 M60] jest zgodny z dyrektywą 2014/53/UE. Pełny tekst deklaracji zgodności UE jest dostępny pod następującym adresem internetowym:  
<https://files.innpro.pl/Edifier>

Adres producenta: Pokój 2101, 21 piętro, The L. Plaza, 367-375 Queen's Road, Hongkong

Częstotliwość radiowa: 2402 ~ 2480 MHz

Maksymalna moc częstotliwości radiowej:  $\leq 13$  dBm

## Ochrona środowiska



Zużyty sprzęt elektroniczny oznakowany zgodnie z dyrektywą Unii Europejskiej, nie może być umieszczany łącznie z innymi odpadami komunalnymi. Podlega on selektywnej zbiórce i recyklingowi w wyznaczonych punktach. Zapewniając jego prawidłowe usuwanie, zapobiegasz potencjalnym, negatywnym konsekwencjom dla środowiska naturalnego i zdrowia ludzkiego. System zbierania zużytego sprzętu zgodny jest z lokalnie obowiązującymi przepisami ochrony środowiska dotyczącymi usuwania odpadów. Szczegółowe informacje na ten temat można uzyskać w urzędzie miejskim, zakładzie oczyszczania lub sklepie, w którym produkt został zakupiony.



Produkt spełnia wymagania dyrektyw tzw. Nowego Podejścia Unii Europejskiej (UE), dotyczących zagadnień związanych z bezpieczeństwem użytkownika, ochroną zdrowia i ochroną środowiska, określających zagrożenia, które powinny zostać wykryte i wyeliminowane.

Niniejszy dokument jest tłumaczeniem oryginalnej instrukcji obsługi, stworzonej przez producenta.

Szczegółowe informacje o warunkach gwarancji dystrybutora / producenta dostępne na stronie internetowej <https://serwis.innpro.pl/gwarancja>

Produkt należy regularnie konserwować (czyścić) we własnym zakresie lub przez wyspecjalizowane punkty serwisowe na koszt i w zakresie użytkownika. W przypadku braku informacji o koniecznych akcjach konserwacyjnych cyklicznych lub serwisowych w instrukcji obsługi, należy regularnie, minimum raz na tydzień oceniać odmienność stanu fizycznego produktu od fizycznie nowego produktu. W przypadku wykrycia lub stwierdzenia jakiegokolwiek odmienności należy pilnie podjąć kroki konserwacyjne (czyszczenie) lub serwisowe. Brak poprawnej konserwacji (czyszczenia) i reakcji w chwili wykrycia stanu odmienności może doprowadzić do trwałego uszkodzenia produktu. Gwarant nie ponosi odpowiedzialności za uszkodzenia wynikające z zaniedbania.

Importer: **INNPRO**

INNPRO Robert Błędowski sp. z o.o.  
ul. Rudzka 65c  
44-200 Rybnik, Polska  
tel. +48 533 234 303  
hurt@innpro.pl  
www.innpro.pl