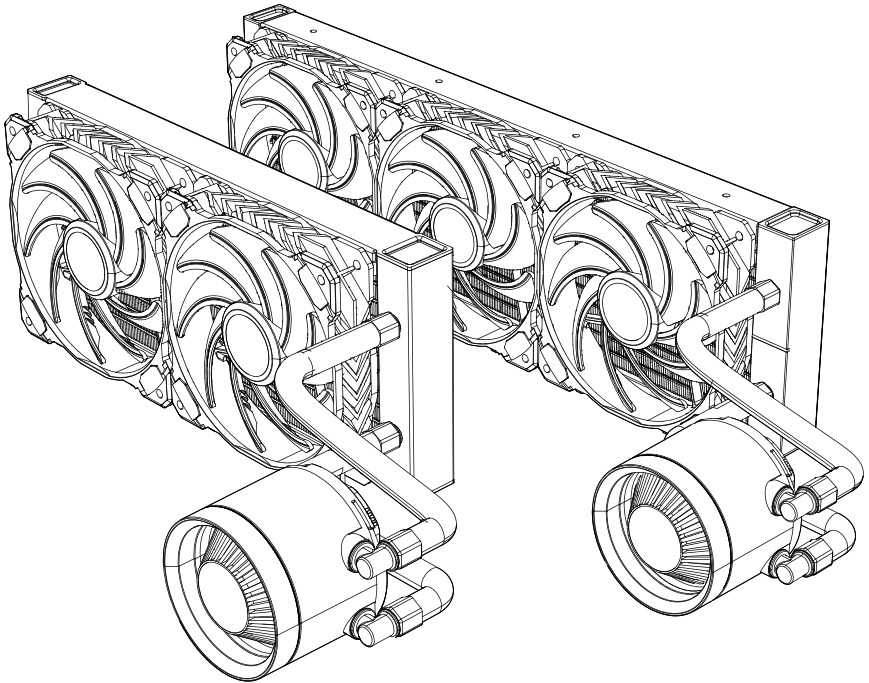




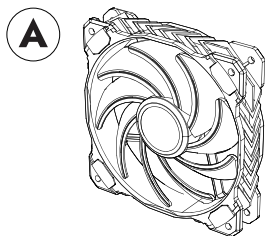
NEBULA SERIES

CHŁODZENIE WODNE PROCESORA ARGB ALL-IN-ONE




INSTRUKCJA MONTAŻU

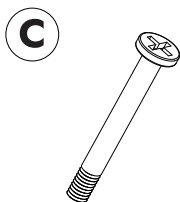
Lista Części



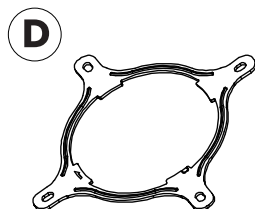
Wentylator chłodnicy
DN-240 x2
DN-360 x3



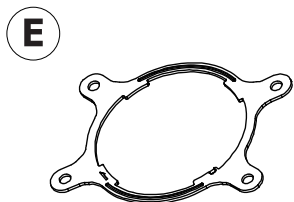
Śruba chłodnicy
DN-240 x8
DN-360 x12



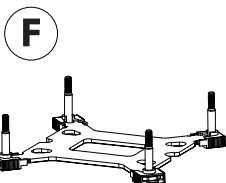
Śruba wentylatora
DN-240 x8
DN-360 x12



Wspornik Intel
x1



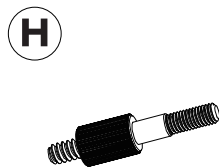
Wspornik AMD
x1




Płyta nośna
x1




Śruba montażowa
x4



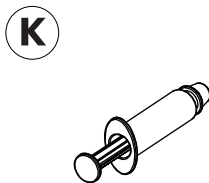
Śruba dystansowa AMD
x4



Wspornik Intel 17XX
x4

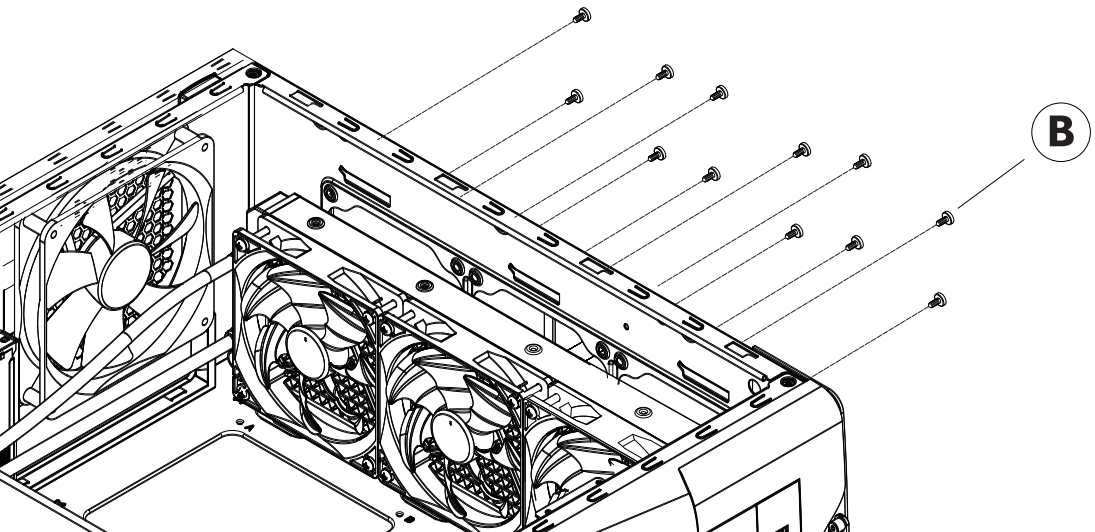
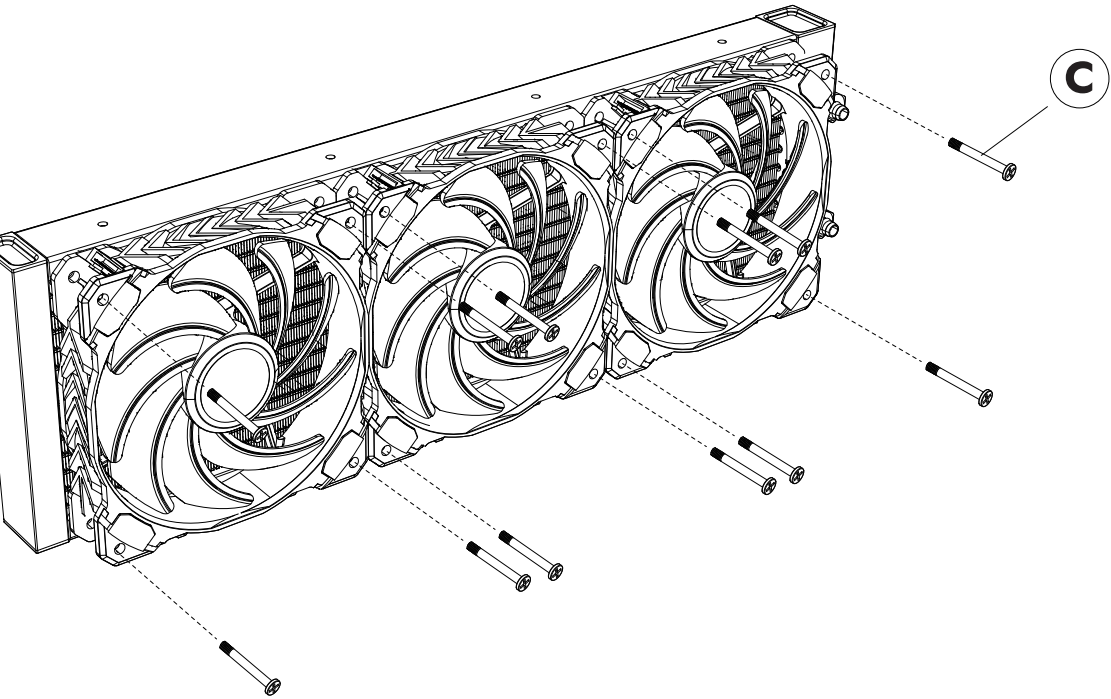


Wspornik Intel 115X/1200
x4

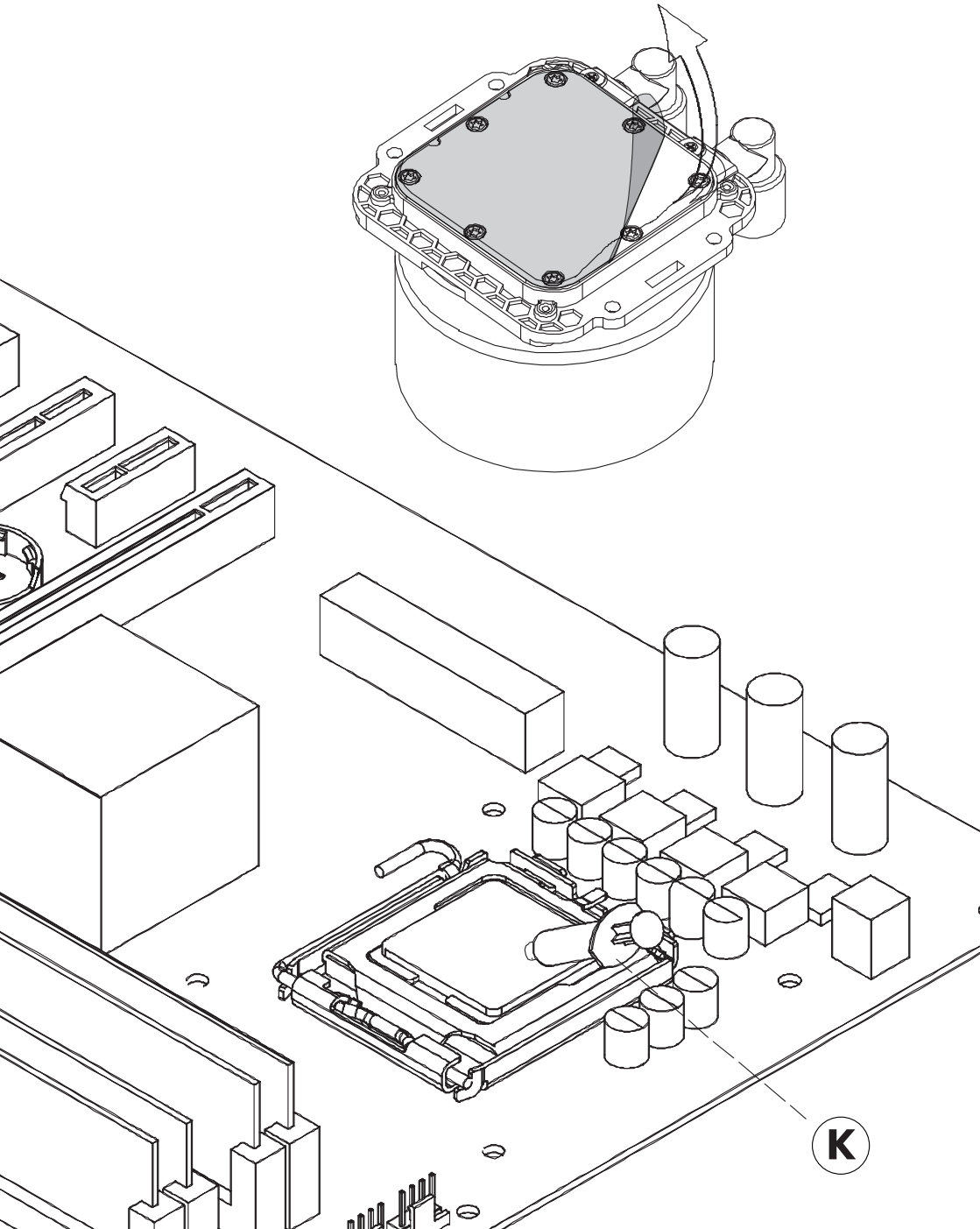


Smar termiczny
x1

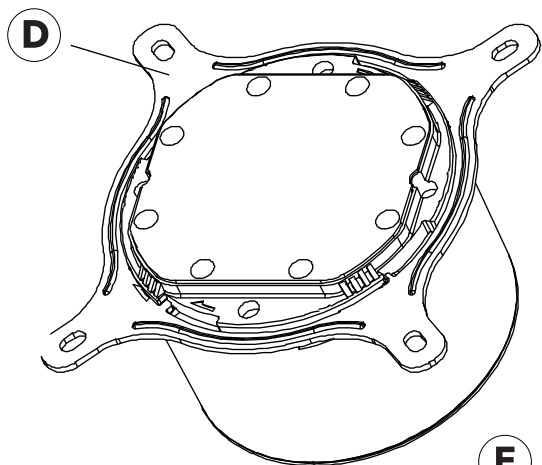
INTEL / AMD



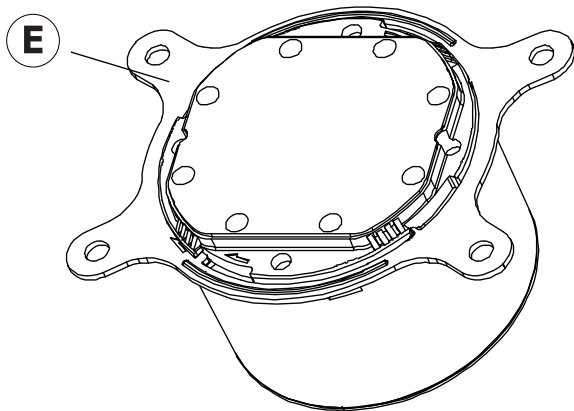
INTEL / AMD



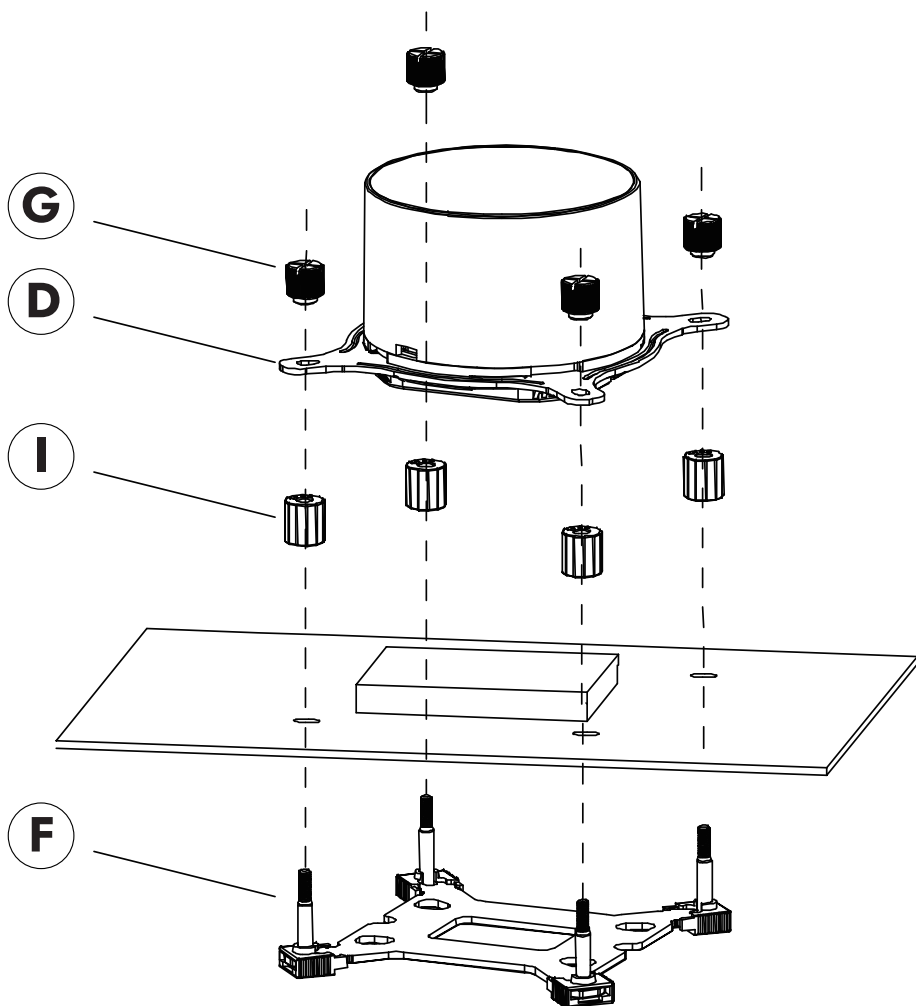
20°



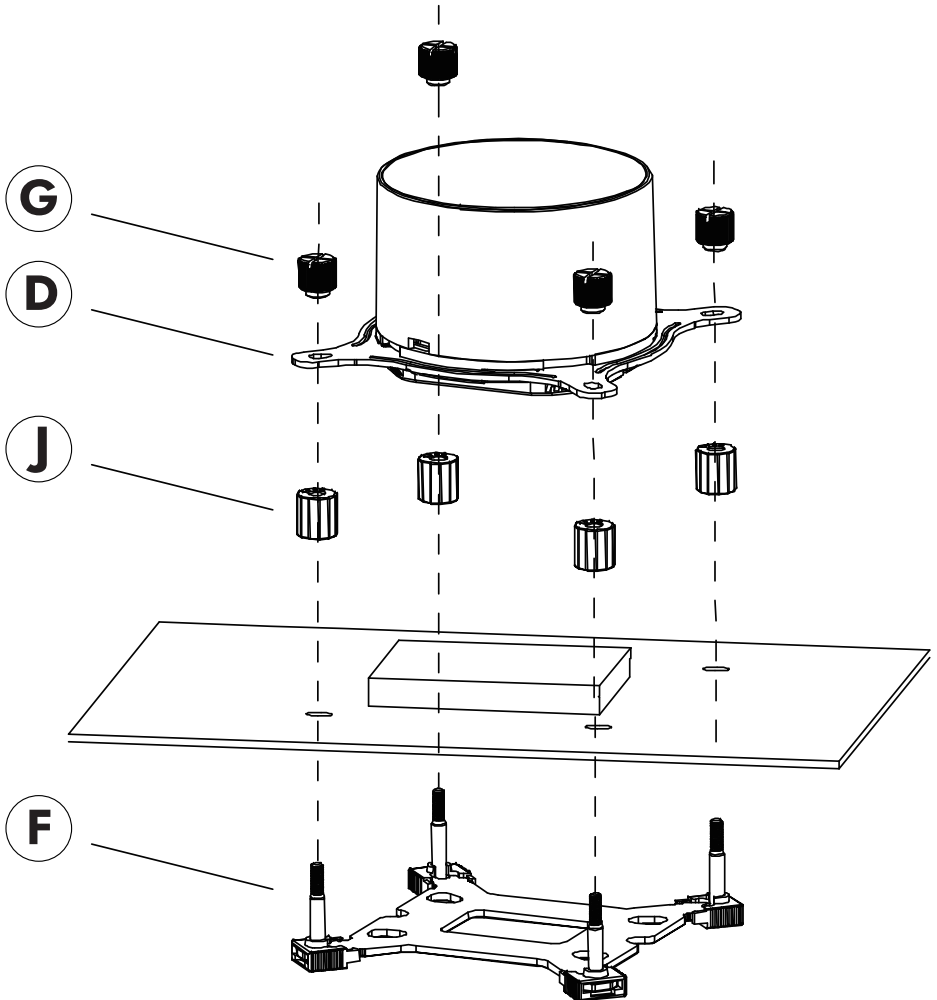
20°

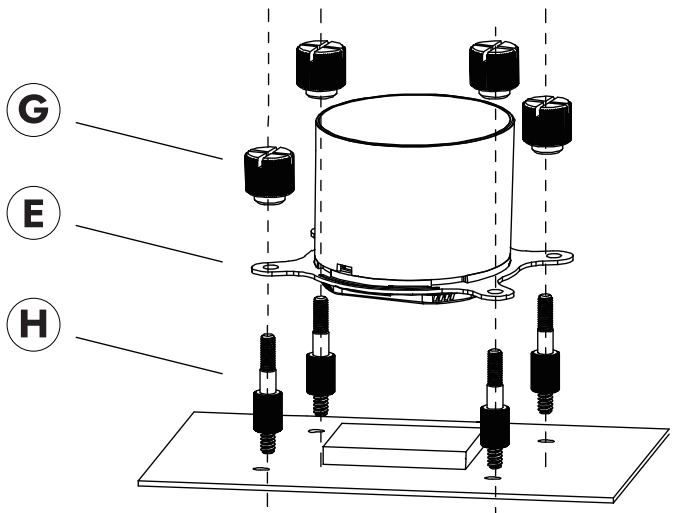
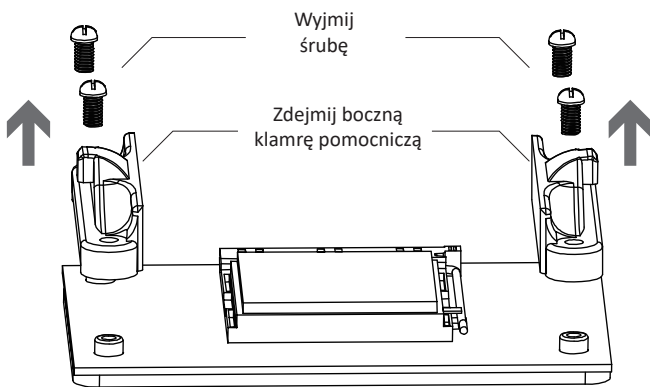


INTEL 17XX



INTEL 115X / 1200



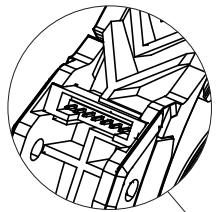


Okablowanie

2. Wentylator płyty głównej 3pin




3. Podłącz do gniazda 5v/3pin ARGB



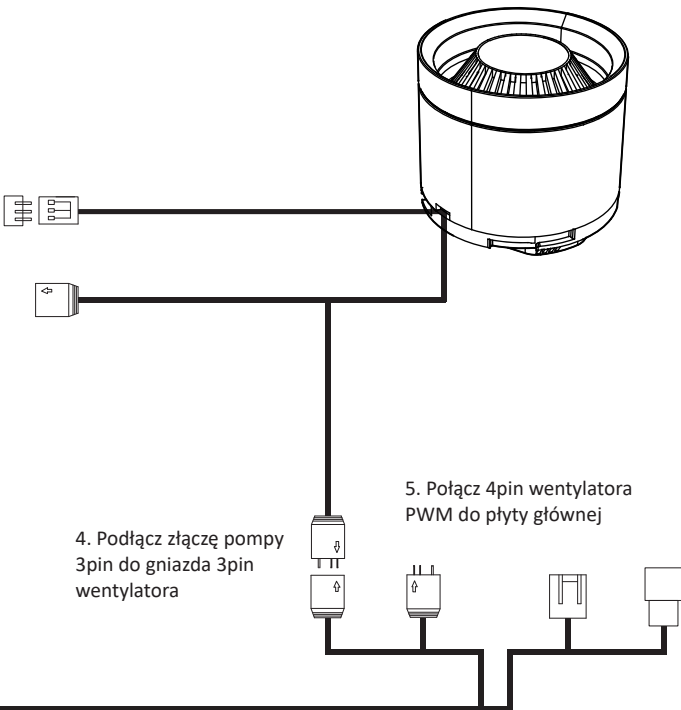


1. Podłącz łącznik do rogu wentylatora

4. Podłącz złącze pompy 3pin do gniazda 3pin wentylatora

5. Połącz 4pin wentylatora PWM do płyty głównej



5. Podłącz PWM 4pin wentylatora do płyty głównej



Fly to unlimited!



www.darkFlash.com

 **darkFlash**

DARKFLASH INFOTECH Co., Ltd.
www.darkflash.com

INNPRO Robert Błędowski sp. z o.o.
ul. Rudzka 65c
44-200 Rybnik, Polska
tel. +48 533 234 303
hurt@innpro.pl



Producent: Guangzhou Huaqi Tech Corp.
Adres: Rm. 01, Floor 3, Electronic Bussiness Building Meidong Electronic Bussiness
Industrial Park, Tie Shan he Road, Huashan Town, Huadu dist., Guangzhou, Guangdong

Ochrona środowiska



Zużyty sprzęt elektroniczny oznakowany zgodnie z dyrektywą Unii Europejskiej, nie może być umieszczany łącznie z innymi odpadami komunalnymi. Podlega on selektywnej zbiórce i recyklingowi w wyznaczonych punktach. Zapewniając jego prawidłowe usuwanie, zapobiegasz potencjalnym, negatywnym konsekwencjom dla środowiska naturalnego i zdrowia ludzkiego. System zbierania zużytego sprzętu zgodny jest z lokalnie obowiązującymi przepisami ochrony środowiska dotyczącymi usuwania odpadów. Szczegółowe informacje na ten temat można uzyskać w urzędzie miejskim, zakładzie oczyszczania lub sklepie, w którym produkt został zakupiony.

CE Produkt spełnia wymagania dyrektyw tzw. Nowego Podejścia Unii Europejskiej (UE), dotyczących zagadnień związanych z bezpieczeństwem użytkownika, ochroną zdrowia i ochroną środowiska, określających zagrożenia, które powinny zostać wykryte i wyeliminowane.

Niniejszy dokument jest tłumaczeniem oryginalnej instrukcji obsługi, stworzonej przez producenta.

Produkt należy regularnie konserwować (czyścić) we własnym zakresie lub przez wyspecjalizowane punkty serwisowe na koszt i w zakresie użytkownika. W przypadku braku informacji o koniecznych akcjach konserwacyjnych cyklicznych lub serwisowych w instrukcji obsługi, należy regularnie, minimum raz na tydzień oceniać odmiennosć stanu fizycznego produktu od fizycznie nowego produktu. W przypadku wykrycia lub stwierdzenia jakiegokolwiek odmiennosć należy pilnie podjąć kroki konserwacyjne (czyszczenie) lub serwisowe. Brak poprawnej konserwacji (czyszczenia) i reakcji w chwili wykrycia stanu odmiennosć może doprowadzić do trwałego uszkodzenia produktu. Gwarant nie ponosi odpowiedzialności za uszkodzenia wynikające z zaniedbania.

Szczegółowe informacje o warunkach gwarancji dystrybutora /
producenta dostępne na stronie internetowej
<https://serwis.innpro.pl/gwarancja>