



# NINJA

# FROST VAULT

---

50QT / 47L COOLER

 LODÓWKA TURYSTYCZNA 47L

UNIKALNY NUMER KARTY  
GWARANCYJNEJ:

# POZNAJ SWOJĄ LÓDÓWKĘ

## SOLIDNE UCHWYTY

Łatwa do przenoszenia konstrukcja.

## GRUBA IZOLACJA

Wewnętrzna izolacja zapewnia dłuższe utrzymywanie lodu.

## ZAMYKANA POKRYWA


Łatwy do zamknięcia, obsługiwany jedną ręką zatrzask bezpiecznie uszczelnia pokrywę.

## KOREK ODPŁYWU-

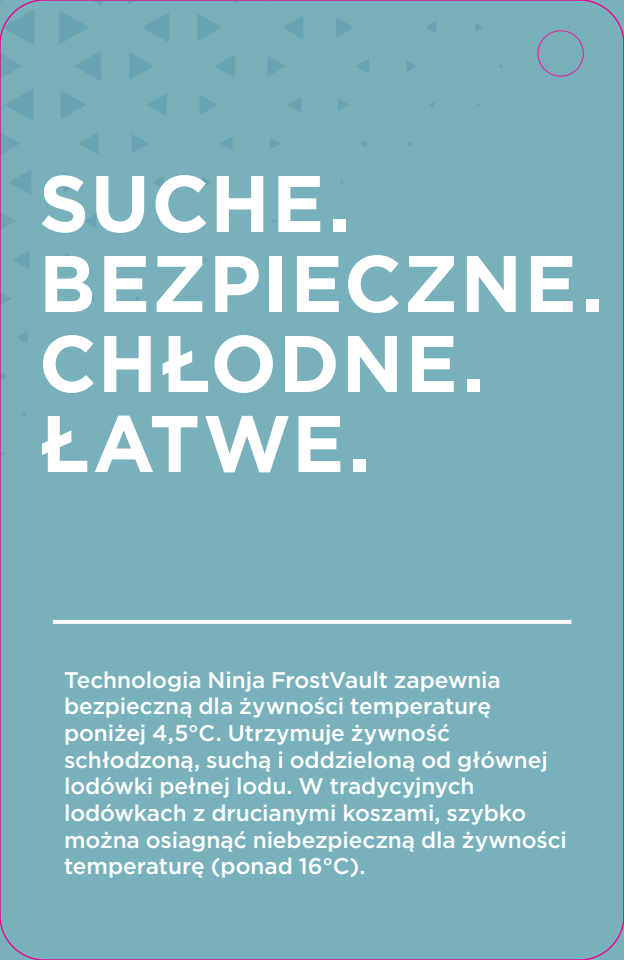
Łatwe odprowadzanie wody, bez bałaganu.

## SUCHA KOMORA NINJA FROSTVAULT

Łatwy dostęp do najpotrzebniejszych rzeczy, dzięki czemu pozostają one zimne, suche i oddzielone od głównej lodówki pełnej lodu.








SUCHE.  
BEZPIECZNE.  
CHŁODNE.  
ŁATWE.

---

Technologia Ninja FrostVault zapewnia bezpieczną dla żywności temperaturę poniżej 4,5°C. Utrzymuje żywność schłodzoną, suchą i oddzieloną od głównej lodówki pełnej lodu. W tradycyjnych lodówkach z drucianymi koszami, szybko można osiągnąć niebezpieczną dla żywności temperaturę (ponad 16°C).

WYJĄTKOWA  
SUCHA  
KOMORA  
NINJA  
FROST-  
VAULT



VS



STANDARDOWY  
KOSZ DRUCIANY

# JAK NAJLEPIEJ WYKORZYSTAĆ KOMORĘ NINJA FROSTVAULT

---

## WSTĘPNIE SCHŁÓDŹ

Aby uzyskać najlepsze rezultaty, należy umieścić w szufladzie wstępnie schłodzone produkty.

## NAPEŁNIJ

Na dnie głównej lodówki połóż lód, aby zawartość szuflady pozostała schłodzona. NIE dodawaj lodu do szuflady. Całkowicie wypełnij szufladę jedzeniem lub napojami. NIE przepelniaj.

## TRZYMAJ ZAMKNIĘTĄ

Trzymaj szufladę zamkniętą, gdy nie jest używana i ogranicz jej otwieranie i zamykanie, aby utrzymać optymalną temperaturę.

**NINJA**



# MAKSYMALIZUJ UTRZYMYWANIE SIĘ LODU

---

## WŁAŚCIWE PROPORCJE

Aby uzyskać najlepsze wrażenia z użytkowania FrostVault, zalecamy wypełnienie głównej komory lodówki 20 puszkami i co najmniej 7 kg lodu. NIE używaj suchego lodu. Nie ma potrzeby umieszczania lodu w szufladzie

## WSTĘPNIE SCHŁÓDŹ

Przed użyciem pozostaw lodówkę w chłodnym miejscu na kilka godzin lub na noc. Aby uzyskać jeszcze lepsze rezultaty, wypełnij urządzenie lodem, aby obniżyć temperaturę wewnątrz. Przed użyciem spuść wodę, a następnie dodaj świeży lód i wstępnie schłodzoną zawartość.

## ZAPEŁNIJ W OPTIMALNY SPOSÓB I TRZYMAJ SZCZELNIE ZAMNIĘTĄ

Całkowicie wypełnij lodówkę lodem, jedzeniem i napojami, a następnie wypełnij puste miejsce ręcznikiem, jeśli to konieczne. Aby utrzymać niską temperaturę i lód, trzymaj lodówkę zamkniętą. Aby uzyskać najlepsze wyniki, trzymaj w cieniu lub przykryj plandeką lub kocem



# PRZECHOWYWANIE I USTAWIENIE LODÓWKI

Upewnij się, że lodówka znajduje się na równej, poziomej powierzchni. NIE stawaj na lodówce. Po użyciu pozostaw pokrywę i szufladę otwarte do momentu całkowitego wyschnięcia lodówki, aby zapobiec powstawaniu pleśni lub nieprzyjemnych zapachów. Zamknij pokrywę i szufladę, a następnie przechowuj lodówkę w chłodnym, ciemnym i suchym miejscu.

## ZABEZPIECZ LODÓWKĘ

Przepleć po jednym pasku mocującym przez każdy uchwyt.



Owiń dwa paski, po jednym wokół każdego uchwytu.



# CZYSZCZENIE

---

## PIERWSZE CZYSZCZENIE


Przed pierwszym użyciem wyczyść lodówkę ciepłą wodą z mydłem. Dokładnie opłucz i pozostaw do wyschnięcia.

## REGULARNE CZYSZCZENIE

Po każdym użyciu opłucz lodówkę ciepłą wodą z mydłem. Przetrzyj wnętrze miękką szczotką lub szmatką, aby usunąć wszelkie pozostałości i nieprzyjemne zapachy. Dokładnie opłucz i pozostaw do wyschnięcia.

## DOKŁADNE CZYSZCZENIE

Nałóż pastę z sody oczyszczonej i wody na uporczywe plamy lub nieprzyjemne zapachy i delikatnie wyszoruj. Dokładnie opłucz i pozostaw do wyschnięcia.



## CZYSZCZENIE SZUFLADY

Wysuń całkowicie szufladę suchej komory Ninja FrostVault, unieś pod kątem i wyjmij jak szufladę komody. Spłucz lub zetrzyj piasek lub brud między użyciami. Czyść ciepłą wodą z mydłem. Dokładnie opłucz i pozostaw do wyschnięcia. W celu ponownego wsunięcia, włóż z powrotem pod kątem i zamknij.

---

Pamiętaj, aby zawsze upewnić się, że lodówka jest całkowicie sucha przed zamknięciem.

## KARTA GWARANCYJNA

# Shark | NINJA

**Oficjalny dystrybutor** (gwarant) produktów SHARK i NINJA na terenie Polski:

**Brandbook Services Sp. z o.o.**

ul. Władysława Szpilmana 6  
02-634 Warszawa  
NIP 6751735834; REGON: 387068251

**brandbook.**  
services

1. Gwarancja zostaje udzielona przez Gwaranta kupującemu urządzenie pochodzące tylko i wyłącznie z oficjalnego kanału dystrybucji, tj. urządzenie, którego dystrybutorem jest firma Brandbook Services sp. z o.o.. Gwarancja udzielona jest zarówno dla konsumentów jak i przedsiębiorców.
2. Gwarancja jest ważna z wypełnionymi danymi nabywcy, z podpisem klienta oraz z paragonem lub fakturą.
3. Gwarancja zostaje udzielona na okres 2 (dwóch) lat od daty zakupu. Aby przedłużyć gwarancję o dodatkowe 3 (trzy) lata zarejestruj swój produkt na [zarejestrujsharkninja.pl](http://zarejestrujsharkninja.pl) w ciągu 28 dni od daty zakupu.
4. Gwarant oświadcza, że sprzedane urządzenie jest wolne od wad fizycznych, w tym wad konstrukcyjnych, wad materiałowych, wad wykonania i wad prawnych.
5. Terytorialny zasięg ochrony gwarancyjnej obejmuje terytorium Rzeczypospolitej Polskiej.
6. Gwarancja jest zbywalna, tj. przechodzi na następnego nabywcę w przypadku odsprzedaży. Okres gwarancji nie odnawia się i liczony jest od daty pierwotnego zakupu.
7. Okres gwarancji ulega przedłużeniu o czas przebywania urządzenia w serwisie.



## KARTA GWARANCYJNA

8. W przypadku ujawnienia się, w okresie gwarancji, wady fizycznej urządzenia objętego gwarancją. Gwarant dokona jej usunięcia poprzez nieodpłatną naprawę lub nieodpłatną wymianę urządzenia lub jego części na wolne od wad. Gwarant może dokonać wymiany urządzenia na model podobny o tych samych lub lepszych parametrach co reklamowany. W przypadku braku możliwości naprawy lub wymiany reklamowanego produktu reklamacja zostanie rozliczona korektą w drodze dystrybucji (zwrot pieniędzy w miejscu zakupu). O sposobie rozpatrzenia reklamacji decyduje Gwarant.

9. Gwarant podejmuje działania, aby naprawa mogła zostać wykonana w terminie 14 dni roboczych od daty dostarczenia urządzenia do serwisu gwaranta. Jeżeli usunięcie usterek z powodu stopnia trudności wymaga dużego nakładu pracy lub działań dodatkowych (konieczność importu części z zagranicy), termin ten może ulec wydłużeniu (maksymalnie do 45 dni roboczych), przy czym Gwarant dołoży należytej staranności, aby naprawę wykonać w możliwie najkrótszym terminie.

10. Wadliwe urządzenie, które w ramach realizacji przez Gwaranta jego obowiązków gwarancyjnych, wymienione na wolne od wad lub wszelkie wadliwe elementy urządzenia, których wymiany dokonano w ramach naprawy gwarancyjnej stają się własnością Gwaranta.

11. Autoryzowany serwis produktów SHARK i NINJA:

FIXIT S.A.  
Kazimierza Pużaka 37  
38-400 Krosno  
e-mail: [sharkninja@fixit.pl](mailto:sharkninja@fixit.pl)

W przypadku produktów uszkodzonych usterką należy zgłosić na adres:  
[sharkninja@fixit.pl](mailto:sharkninja@fixit.pl)

W takim przypadku kurier odbierze przesyłkę na koszt serwisu (uprawniony z gwarancji nie ponosi żadnych opłat). Urządzenie winno zostać dostarczone przez uprawnionego z gwarancji w opakowaniu zapewniającym bezpieczeństwo urządzenia na czas transportu. Gwarant nie ponosi odpowiedzialności za uszkodzenia powstałe wskutek nieodpowiedniego zabezpieczenia produktu.

## KARTA GWARANCYJNA

12. Wszelkie odpłatne naprawy pozagwarancyjne gwarant wykona tylko i wyłącznie za wyraźną zgodą klienta po zaakceptowaniu przez niego kosztów naprawy.

13. Z gwarancji wyłączone jest:

- a) uszkodzenia mechaniczne i wywołane nimi wady
- b) uszkodzenia powstałe na skutek niewłaściwego użytkowania lub przechowywania i wywołane nimi wady
- c) uszkodzenia wynikające z zaniedbań użytkownika i wywołane nimi wady
- d) uszkodzenia powstałe w wyniku nieautoryzowanych ingerencji w urządzenie
- e) uszkodzenia wynikające z korzystania z nieautoryzowanych akcesoriów, nieautoryzowanych części zamiennych lub eksploatacyjnych i wywołane nimi wady
- f) uszkodzenia spowodowane przez czynniki zewnętrzne, w szczególności na skutek kontaktu z cieczą (wnętrze urządzenia), ogniem, na skutek zawilgocenia, kondensacji pary wodnej, działania zbyt wysokich lub zbyt niskich temperatur, wyładowań elektrostatycznych bądź atmosferycznych, działania substancji chemicznych upadku, uderzenia i naprężenia i wywołane nimi wady
- g) naturalne zużycie urządzenia wynikające z normalnej eksploatacji, na przykład otarcia, zarysowania, zużycie się materiałów eksploatacyjnych, itp.

14. Gwarancja nie znajduje zastosowania w przypadkach, gdy wada lub uszkodzenie wynikły z samowolnej naprawy, przeróbki (modyfikacji), używania części nieznanego pochodzenia lub adaptacji wykonanej przez inne osoby niż autoryzowany serwis.

15. Gwarancja nie znajduje zastosowania gdy:

- oznaczenia urządzenia (numer seryjny) są nieczytelne lub noszą znamiona ingerencji osób trzecich,
- karta gwarancyjna nie została wypełniona, została źle wypełniona, jest nieczytelna lub nosi ślady poprawek i wpisy osób nieuprawnionych.

16. Uprawnienia z tytułu gwarancji nie obejmują prawa do domagania się przez uprawnionego z gwarancji zwrotu utraconych zysków i poniesionych strat w związku z wadami urządzenia.

17. W sprawach nieuregulowanych w niniejszej karcie gwarancyjnej



## KARTA GWARANCYJNA

zastosowanie znajdują odpowiednie przepisy powszechnie obowiązującego prawa.

18. Gwarancja nie wyłącza, nie ogranicza ani nie zawiesza uprawnień kupującego wynikających z ustaw konsumenckich.

### Dane nabywcy:

Unikalny numer karty gwarancyjnej (znajdujący się na froncie instrukcji):

.....

Numer seryjny urządzenia: .....

Imię i nazwisko: .....

Ulica i numer domu: .....

Kod pocztowy, miejscowość.....

telefon: .....

e-mail:.....

**Pieczętka sprzedawcy:** .....

**Podpis nabywcy:** .....

### REJESTRACJA PRODUKTU

Zarejestruj swój nowy produkt na stronie **zarejestrujsharkninja.pl**, w ciągu dwudziestu ośmiu (28) dni od zakupu. Przełuży to gwarancję o dodatkowe 3 lata.

Poprosimy Cię o podanie nazwy sklepu, daty zakupu i numeru urządzenia.

Rejestracja umożliwi nam też skontaktowanie się z Tobą w mało prawdopodobnym przypadku powiadomienia o bezpieczeństwie produktu. Poprzez rejestrację potwierdzasz, że przeczytałeś i zrozumiałeś instrukcje użytkowania i zawarte w niej ostrzeżenia. Dodatkowo jeśli wyrazisz zgodę, będziemy na bieżąco informować Cię o naszych nowościach produktowych, promocjach, konkursach oraz przepisach.



Po rejestracji produktu na stronie [zarejestrujsharkninja.pl](https://zarejestrujsharkninja.pl) oraz tylko, gdy produkt używany jest zgodnie z instrukcją.

---

© 2024 SharkNinja Operating LLC.

NINJA FROSTVAULT itanii i Unii Europejskiej znakiem towarowym firmy SharkNinja Operating LLC.

SharkNinja Germany GmbH, Rotfeder-Ring 9, 60327 Frankfurt am Main, Niemcy

