

SAMSUNG

PODREČZNIK UŻYTKOWNIKA

SM-S931B/DS
SM-S936B/DS
SM-S938B/DS

Polish. 01/2025. Rev.1.0

www.samsung.pl
www.samsung.com

Spis treści

Wprowadzenie

- 5 Układ i funkcje urządzenia
- 11 Ładowanie baterii
- 16 Karta nano-SIM i eSIM
- 18 Włączanie i wyłączanie urządzenia
- 19 Konfiguracja wstępna
- 20 Konto Samsung
- 21 Przenoszenie danych z poprzednio używanego urządzenia (Smart Switch)
- 22 Informacje o działaniu ekranu
- 30 Panel powiadomień
- 31 Panel szybkich ustawień
- 33 Zrzut z ekranu i nagrywanie ekranu
- 35 Wprowadzanie tekstu
- 37 Wyodrębnianie tekstu

Aplikacje i funkcje

- 38 Instalowanie lub odinstalowywanie aplikacji
- 39 Galaxy AI
- 47 Rysik S Pen (Galaxy S25 Ultra)
- 56 Telefon
- 60 Kontakty
- 63 Aparat
- 81 Galeria
- 86 Bixby
- 87 Bixby Vision
- 88 Wiele okien (Korzystanie z wielu aplikacji jednocześnie)

- 89 Samsung Internet
- 90 Samsung Health
- 90 Notatki Samsung
- 95 Samsung Members
- 95 Samsung Kids
- 96 Samsung Global Goals
- 96 Samsung TV Plus
- 96 Samsung Find
- 96 Samsung Shop
- 97 Galaxy Wearable
- 97 PENUP (Galaxy S25 Ultra)
- 97 Kalendarz
- 98 Reminder
- 99 Dyktafon
- 100 Moje pliki (Sprawdzanie i zarządzanie plikami)
- 100 Zegar
- 100 Kalkulator
- 101 Gaming Hub
- 101 Game Booster (Konfiguracja środowiska gry)
- 103 SmartThings
- 104 Udostępnianie zawartości
- 105 Music Share
- 106 Smart View (Powielenie na ekranie telewizora)
- 106 Samsung DeX
- 108 Aplikacje Google

Ustawienia

- 109 Wstęp
- 109 Zaloguj się do Galaxy
- 109 Połączenia
 - 111 Wi-Fi
 - 112 Bluetooth
 - 114 NFC i płatności bezdotykowe
 - 115 Oszczędzanie danych
 - 115 Sieci dozwolone dla aplikacji
 - 116 Router Wi-Fi
 - 116 Więcej ustawień połączeń
- 118 Podłączone urządzenia
- 119 Galaxy AI
- 119 Tryby i procedury
 - 119 Używanie trybów
 - 120 Wykorzystywanie rutyn
- 121 Dźwięki i wibracja
 - 122 Jakość dźwięku i efekty
 - 122 Osobny dźwięk aplikacji
- 123 Powiadomienia
- 123 Wyświetlacz
 - 125 Płynność ruchu
 - 125 Zmiana trybu ekranu lub dostosowywania koloru wyświetlacza
- 126 Bateria
- 127 Tapeta i styl
- 127 Motywy
- 127 Ekran startowy
- 128 Ekran blokady i AOD
 - 129 Rozszerzone odblokowanie
 - 129 Always On Display (Wyświetlanie informacji, gdy ekran jest wyłączony)
- 130 Bezpieczeństwo i prywatność
 - 131 Rozpoznawanie twarzy
 - 133 Rozpoznawanie odcisków palców
 - 135 Bezpieczne połączenie Wi-Fi
 - 136 Mój sejf
 - 139 Samsung Pass
- 140 Lokalizacja
- 140 Bezpieczeństwo i syt. awaryjne
- 141 Konta i kopia zapasowa
 - 142 Samsung Cloud
- 142 Google
- 143 Zaawansowane funkcje
 - 144 Ruchy i gesty
 - 145 Efekty wideo
 - 145 Awatar Galaxy
 - 146 Podwójny komunikator
- 147 Cyfrowy dobrostan i kontrola rodzicielska
- 147 Pielęgnacja urządzenia
- 148 Aplikacje
- 149 Zarządzanie ogólne
- 150 Dostępność
- 151 Aktualizacja oprogramowania
- 151 Telefon — informacje

Uwagi dotyczące użytkowania

- 152 Środki ostrożności przy korzystaniu z urządzenia
- 155 Uwagi dotyczące zawartości opakowania i akcesoriów
- 156 Utrzymanie wodo- i pyłoszczelności
- 157 Przypadki przegrzewania się urządzenia i rozwiązania tego problemu

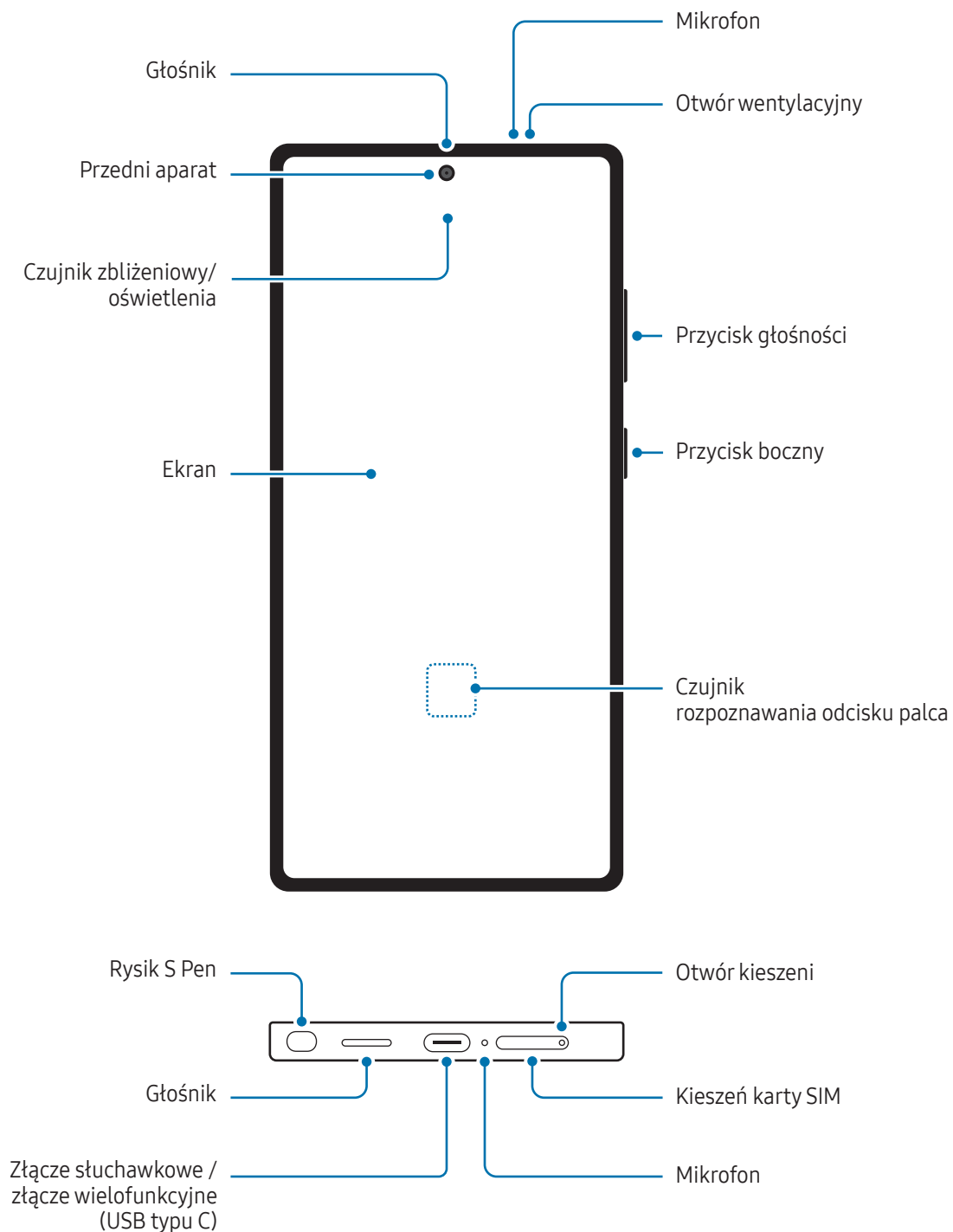
Załącznik

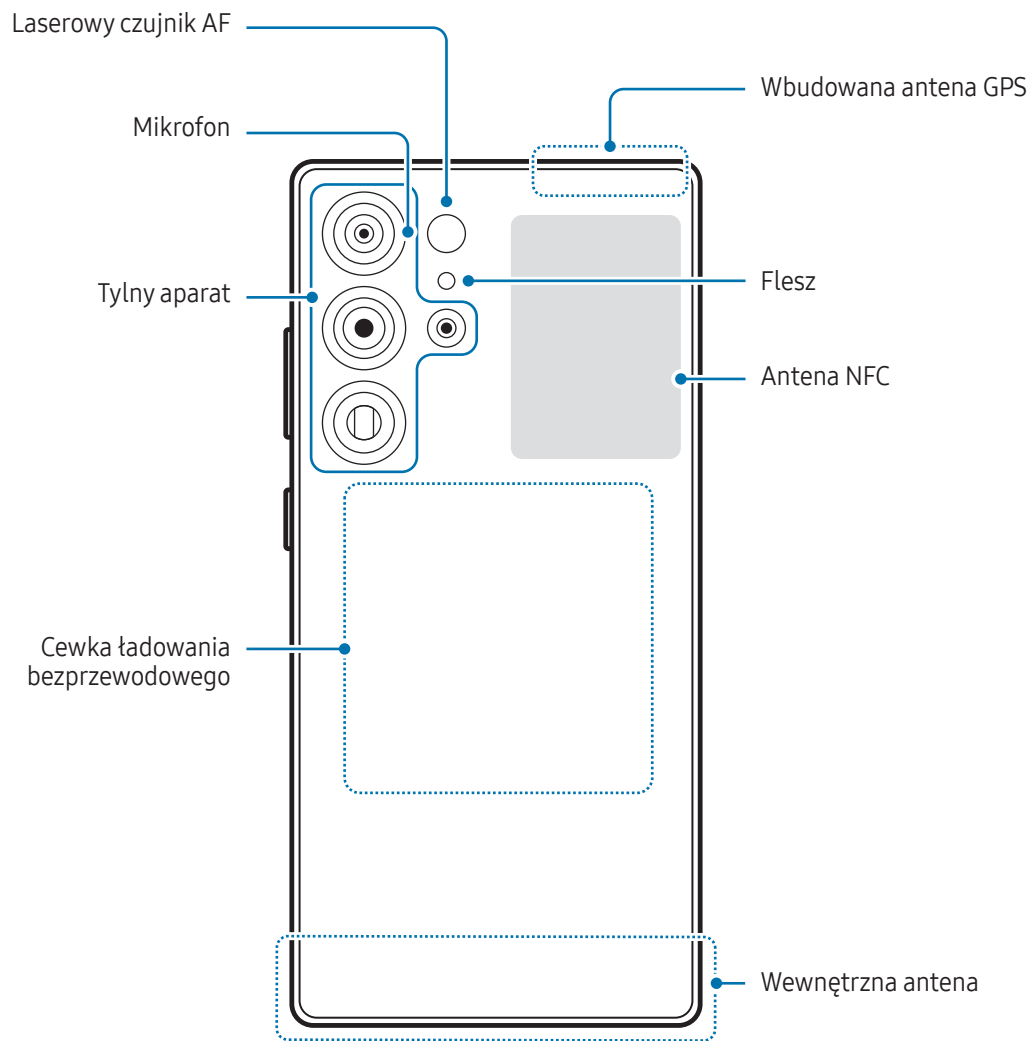
- 161 Dostępność
- 175 Rozwiązywanie problemów
- 180 Wyjmowanie baterii

Wprowadzenie

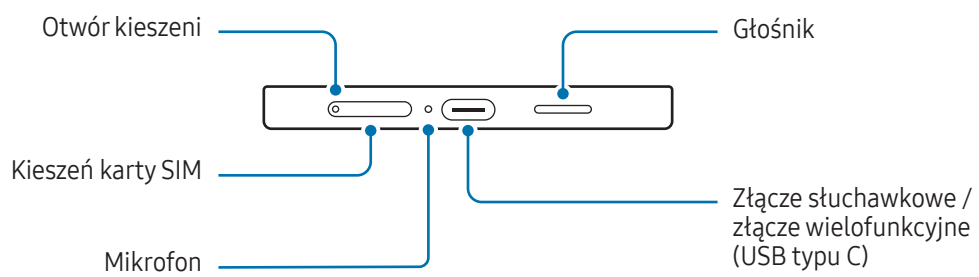
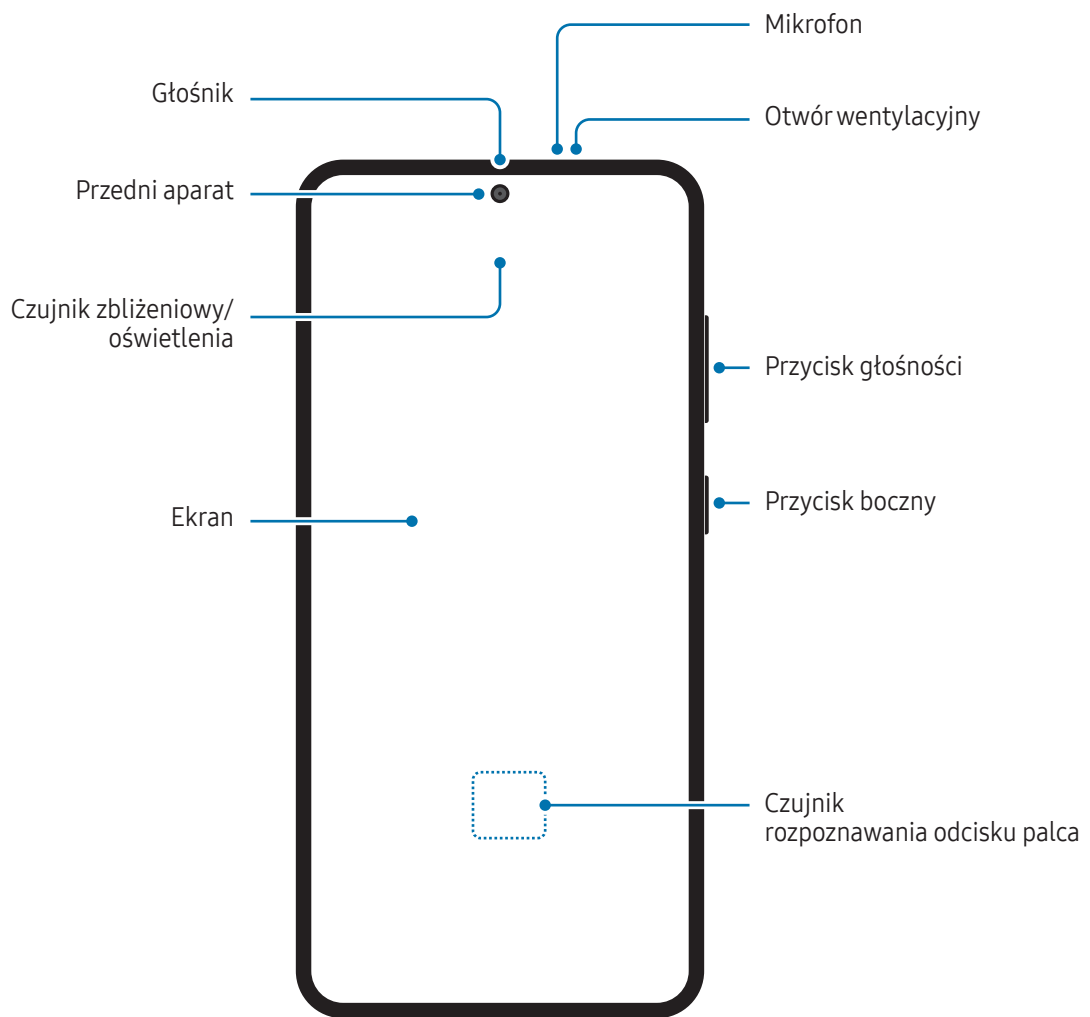
Układ i funkcje urządzenia

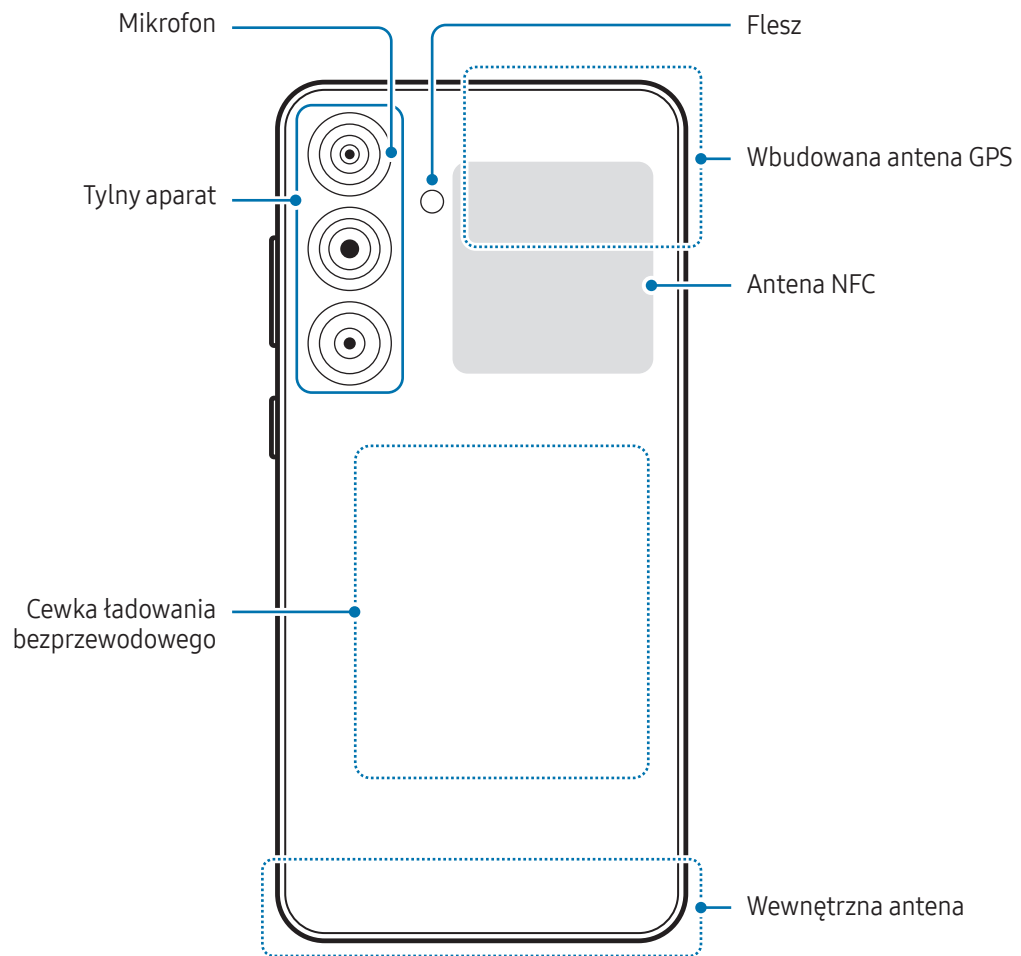
► Galaxy S25 Ultra:





► Galaxy S25+, Galaxy S25:







- W przypadku korzystania z głośników, np. podczas odtwarzania plików multimedialnych lub używania zestawu głośnomówiącego, nie wolno umieszczać urządzenia blisko uszu.
- Należy uważać, aby nie naświetlić obiektywu aparatu silnym źródłem światła, takim jak bezpośrednie światło słoneczne. W przypadku wystawienia obiektywu aparatu na działanie silnego źródła światła, takiego jak bezpośrednie światło słoneczne, może dojść do uszkodzenia matrycy aparatu. Uszkodzenie matrycy jest nieodwracalne i powoduje kropki lub plamy na zdjęciach.
- W przypadku korzystania z urządzenia z pękniętym szkłem lub akrylem, może pojawić się ryzyko odniesienia obrażeń. Urządzenia można używać tylko po naprawie w Centrum serwisowym firmy Samsung lub w autoryzowanym centrum serwisowym.
- Jeśli do wnętrza mikrofonu, głośnika lub odbiornika dostanie się pył lub ciało obce albo te części zostaną zakryte, dźwięki urządzenia mogą być przyciszone lub niektóre funkcje mogą nie działać. Próba usunięcia pyłu lub ciała obcego ostrym przedmiotem może spowodować uszkodzenie urządzenia i jego powierzchni zewnętrznych.



- Przypadki problemów z połączeniem i rozładowaniem się baterii mogą zdarzyć się w następujących sytuacjach:
 - Umieszczenie metalicznych naklejek w obszarze anteny urządzenia
 - Założenie na urządzenie pokrywy wykonanej z materiału metalicznego
 - Zakrycie obszaru anteny rękoma lub innymi przedmiotami podczas korzystania z pewnych funkcji, takich jak połączenia telefoniczne lub połączenia danych mobilnych.
- Jeśli otwór wentylacyjny jest zastąpiony przez któreś z akcesoriów, takie jak folia ochronna lub naklejka, podczas rozmowy lub odtwarzania multimedialnych mogą wystąpić niechciane dźwięki.
- Nie zakrywaj obszaru czujnika zbliżeniowego/oświetlenia dodatkowymi akcesoriami, takimi jak naklejki lub etui. Może to doprowadzić do wadliwego działania czujnika.
- Lampka może migać na górze urządzenia podczas połączeń z powodu działania czujnika zbliżeniowego.

Przyciski fizyczne

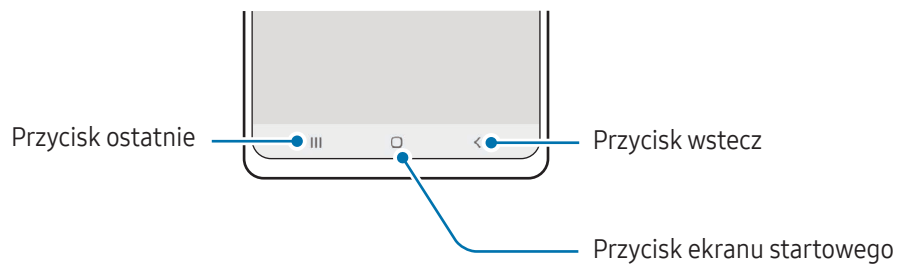
| Przycisk | Funkcja |
|---|--|
| Przycisk boczny | <ul style="list-style-type: none"> • Gdy urządzenie jest wyłączone, naciśnij i przytrzymaj, aby je włączyć. • Naciśnij, aby włączyć lub zablokować ekran. • Naciśnij dwa razy lub naciśnij i przytrzymaj, aby otworzyć ustawioną aplikację lub funkcję. |
| Przycisk boczny i przycisk zmniejszania głośności | <ul style="list-style-type: none"> • Naciśnij jednocześnie, aby zrobić zrzut ekranu. • Naciśnij i przytrzymaj jednocześnie, aby wyłączyć urządzenie. |

Konfigurowanie przycisku bocznego

Wybierz aplikację lub funkcję w celu jej uruchomienia, naciskając przycisk boczny dwa razy lub naciskając i przytrzymując go.

Otwórz **Ustawienia**, dotknij **Zaawansowane funkcje** → **Przycisk boczny**, a następnie wybierz żądaną opcję.

Przyciski



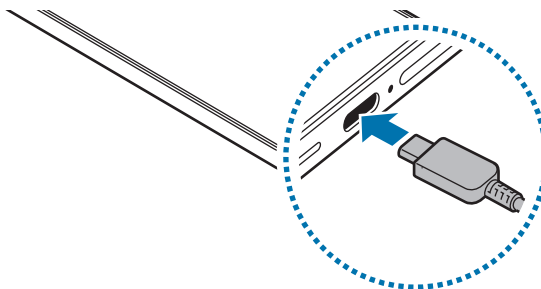
Po włączeniu ekranu przyciski zostaną wyświetlone na dole ekranu. Więcej informacji można znaleźć w rozdziale [Pasek nawigacji \(przyciski\)](#).

Ładowanie baterii

Przed pierwszym użyciem baterii lub jeśli bateria nie była używana przez dłuższy czas naładuj ją.

Ładowanie przewodowe

Podłącz kabel USB do zasilacza USB, a następnie podłącz kabel do złącza wielofunkcyjnego urządzenia, aby naładować baterię. Po pełnym naładowaniu baterii odłącz ładowarkę od urządzenia.



Ładowanie bezprzewodowe

Urządzenie jest wyposażone w cewkę ładowania bezprzewodowego. Możesz naładować baterię przy użyciu ładowarki bezprzewodowej (sprzedawana osobno).

Umieść środek tylnej części urządzenia na środku ładowarki bezprzewodowej, aby naładować baterię. Po naładowaniu baterii do pełna zdejmij urządzenie z ładowarki bezprzewodowej.

Na panelu powiadomień zostanie wyświetlony szacowany czas ładowania. Rzeczywisty czas ładowania zakłada, że urządzenie nie jest używane i może się różnić w zależności od warunków ładowania. W zależności od rodzaju akcesorium lub pokrywy ładowanie bezprzewodowe może nie działać płynnie. Aby zapewnić stabilne ładowanie bezprzewodowe, zaleca się oddzielić pokrywę lub akcesorium od urządzenia.



Środki ostrożności dotyczące ładowania bezprzewodowego

Jeżeli te zalecenia nie będą przestrzegane, urządzenie może nie ładować się prawidłowo lub może się przegrzewać albo może dojść do uszkodzenia urządzenia i kart.

- Nie umieszczaj urządzenia na ładowarce bezprzewodowej z kartą kredytową lub kartą z modułem RFID (np. karta kierowcy lub karta klucza) umieszczoną między tyłem urządzenia a pokrywą urządzenia.
- Nie umieszczaj urządzenia na ładowarce bezprzewodowej, gdy między urządzeniem a ładowarką są materiały przewodzące, takie jak przedmioty metalowe i magnesy.



- W przypadku używania ładowarki bezprzewodowej w miejscach o słabych sygnałach sieciowych możesz utracić połączenie z siecią.
- Korzystaj z ładowarek bezprzewodowych zatwierdzonych przez firmę Samsung. Jeśli zostanie użyta inna ładowarka bezprzewodowa, bateria nie będzie ładować się prawidłowo.

Szybkie ładowanie

Użyj bardzo szybkiej ładowarki lub szybkiej ładowarki. Aby użyć funkcji szybkiego ładowania bezprzewodowego, użyj ładowarki i podzespołów obsługujących tę funkcję.

Stan połączenia ładowarki można sprawdzić po otwarciu **Ustawienia**, a następnie dotknięciu **Bateria**.

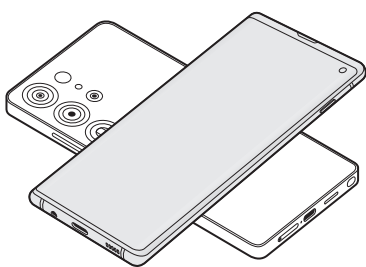


- Jeśli szybkie ładowanie nie działa, otwórz **Ustawienia**, dotknij **Bateria** → **Ustawienia ładowania**, a następnie sprawdź, czy żądana funkcja jest włączona. Sprawdź też, czy kabel USB i zasilacz USB są podłączone prawidłowo.
- Proces ładowania baterii jest szybszy, gdy urządzenie lub jego ekran jest wyłączone.
- Jeśli ładowarka bezprzewodowa ma wewnętrzny wentylator, może on podczas szybkiego ładowania bezprzewodowego wytwarzać hałas. Dodaj możliwość automatycznego wyłączenia funkcji szybkiego ładowania bezprzewodowego o ustalonej godzinie z wykorzystaniem **Procedury**. Po wyłączeniu funkcji szybkiego ładowania bezprzewodowego, zmniejszy się hałas wentylatora ładowarki i blask lampki wskaźnika.

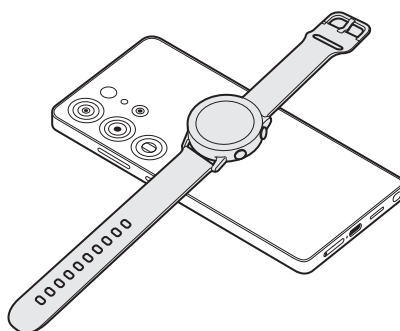
Bezprzew. udost. energii

Przy użyciu baterii telefonu możesz ładować inne urządzenie. Możesz nawet ładować inne urządzenie podczas ładowania swojego telefonu. W zależności od stosowanego typu akcesoriów lub pokrywy funkcja bezprzewodowego udostępniania energii może nie działać poprawnie. Zaleca się usunięcie wszystkich akcesoriów i pokrywy przed skorzystaniem z tej funkcji.

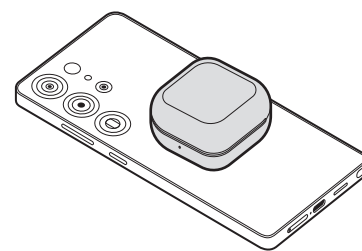
- 1 Otwórz **Ustawienia**, dotknij **Bateria** → **Bezprzew. udost. energii**, a następnie dotknij przełącznika, aby włączyć tę funkcję.
- 2 Przyłóż tył drugiego urządzenia do środka tyłu swojego telefonu.



Telefon



Galaxy Watch



Galaxy Buds

- 3 Po skończeniu ładowania odłącz urządzenie od telefonu.



! Nie korzystaj ze słuchawek podczas udostępniania energii. Może to wpływać na urządzenia w pobliżu.



- Lokalizacja cewki ładowania bezprzewodowego różni się w zależności od urządzenia. Wyreguluj urządzenia tak, aby cewki ładujące były prawidłowo połączone.
- Podczas udostępniania energii przez użytkownika pewne funkcje nie są dostępne.
- W ten sposób można ładować tylko te urządzenia, które obsługują funkcję ładowania bezprzewodowego. Niektórych urządzeń nie można ładować. Aby sprawdzić listę urządzeń obsługujących funkcję bezprzewodowego udostępniania energii, odwiedź witrynę Samsung.
- Aby odpowiednio naładować urządzenie, podczas ładowania nie przesuwaj żadnego z urządzeń i nie korzystaj z nich.
- Poziom energii otrzymanej przez drugie urządzenie może być niższy niż poziom mu udostępniony przez twój telefon.
- Jeśli ładujesz drugie urządzenie podczas ładowania swojego telefonu, prędkość ładowania może się obniżyć lub urządzenie może nie ładować się poprawnie w zależności od typu ładowarki.
- Prędkość lub wydajność ładowania może różnić się w zależności od stanu telefonu lub otoczenia.

Ustawianie ograniczenia udostępniania energii

Możliwe jest włączenie przerwania udostępniania energii, gdy pozostały poziom energii baterii spadnie poniżej określonego poziomu.

Otwórz **Ustawienia**, dotknij **Bateria** → **Bezprzew. udost. energii** → **Limit baterii**, a następnie ustaw ograniczenie.

Ograniczanie zużycia energii baterii

Urządzenie oferuje różne opcje ułatwiające oszczędzanie energii baterii.

- Możesz zoptymalizować pracę urządzenia przy użyciu funkcji obsługi.
- Gdy nie używasz urządzenia, wyłącz ekran, naciskając przycisk boczny.
- Włącz tryb oszczędzania energii.
- Zamknij niepotrzebne aplikacje.
- Wyłącz funkcję Bluetooth, jeśli z niej nie korzystasz.
- Wyłącz automatyczną synchronizację aplikacji, które muszą zostać zsynchronizowane.
- Skróć czas podświetlenia.
- Zmniejsz jasność ekranu.

Porady i środki ostrożności dotyczące ładowania baterii



Należy korzystać tylko z baterii, ładowarek i kabli zaakceptowanych przez firmę Samsung i przeznaczonych dla danego urządzenia. Używanie niezgodnych baterii, ładowarek i kabli może spowodować poważne obrażenia lub uszkodzenie urządzenia.



- Nieprawidłowe podłączenie ładowarki może spowodować poważne uszkodzenie urządzenia. Żadne uszkodzenia wynikające z nieprawidłowej obsługi nie są objęte gwarancją.
- Używać wyłącznie kabla z wtyczką USB typu C dostarczonego z urządzeniem. Użycie kabla micro USB może spowodować uszkodzenie urządzenia.
- Jeżeli podczas ładowania urządzenia złącze wielofunkcyjne jest mokre, urządzenie może ulec uszkodzeniu. Przed naładowaniem urządzenia dokładnie wytrzyj złącze wielofunkcyjne.
- 4000 mAh (SM-S931B/DS) / 4900 mAh (SM-S936B/DS) / 5000 mAh (SM-S938B/DS) (typowo)*
*Typowa pojemność została sprawdzona w warunkach laboratoryjnych zapewnianych przez firmę zewnętrzną.

Typowa pojemność to szacowana średnia wartość uwzględniająca odchylenia w pojemnościach poszczególnych baterii z próby testowanej zgodnie z normą IEC 61960. Znamionowa pojemność to 3885 mAh (SM-S931B/DS) / 4755 mAh (SM-S936B/DS) / 4855 mAh (SM-S938B/DS). Rzeczywisty czas eksploatacji baterii może różnić się w zależności od otoczenia sieciowego, sposobu korzystania z urządzenia i innych czynników.



- Aby oszczędzać energię, ładowarka powinna być odłączona od zasilania, kiedy nie jest używana. Ładowarka nie jest wyposażona w przełącznik zasilania, dlatego dla oszczędności energii też należy ją odłączać od gniazdka elektrycznego, gdy nie jest używana. Ładowarka powinna znajdować się w pobliżu gniazdka elektrycznego i być łatwo dostępna podczas ładowania.
- Do ładowania zaleca się użycie zatwierdzonych ładowarek, które zapewniają właściwe parametry ładowania.
- Po całkowitym rozładowaniu baterii urządzenia nie można włączyć nawet po podłączeniu go do ładowarki. Przed ponownym włączeniem urządzenia należy ładować wyczerpaną baterię przez kilka minut.
- Bateria może ulec szybkiemu rozładowaniu, jeśli jednocześnie używa się kilku aplikacji, aplikacji sieciowych lub takich, które wymagają połączenia z innym urządzeniem. Aby zapobiec zanikowi zasilania podczas transmisji danych, należy używać tych aplikacji po naładowaniu baterii urządzenia do pełna.
- Użycie źródła zasilania innego niż ładowarka, takiego jak np. komputer, może spowodować wydłużenie czasu ładowania z powodu niższego natężenia prądu.
- Z urządzenia można korzystać podczas ładowania, jednak powoduje to wydłużenie czasu ładowania baterii do pełna.
- Jeżeli podczas ładowania zaopatrzenie urządzenia w zasilanie będzie niestabilne, ekran może nie działać. W takim przypadku należy odłączyć ładowarkę od urządzenia.
- Podczas ładowania urządzenie i ładowarka mogą się nagrzewać. Jest to normalne zjawisko, które nie powinno wpływać na trwałość ani wydajność urządzenia. Jeśli bateria nagrzeje się bardziej niż zwykle, ładowarka może przerwać ładowanie.
- Jeżeli ładowanie urządzenia nie przebiega prawidłowo, należy je zanieść wraz z ładowarką do centrum serwisowego firmy Samsung lub autoryzowanego centrum serwisowego.

Karta nano-SIM i eSIM

Włóż dostarczoną przez operatora sieci kartę SIM lub USIM albo pobierz kartę eSIM.

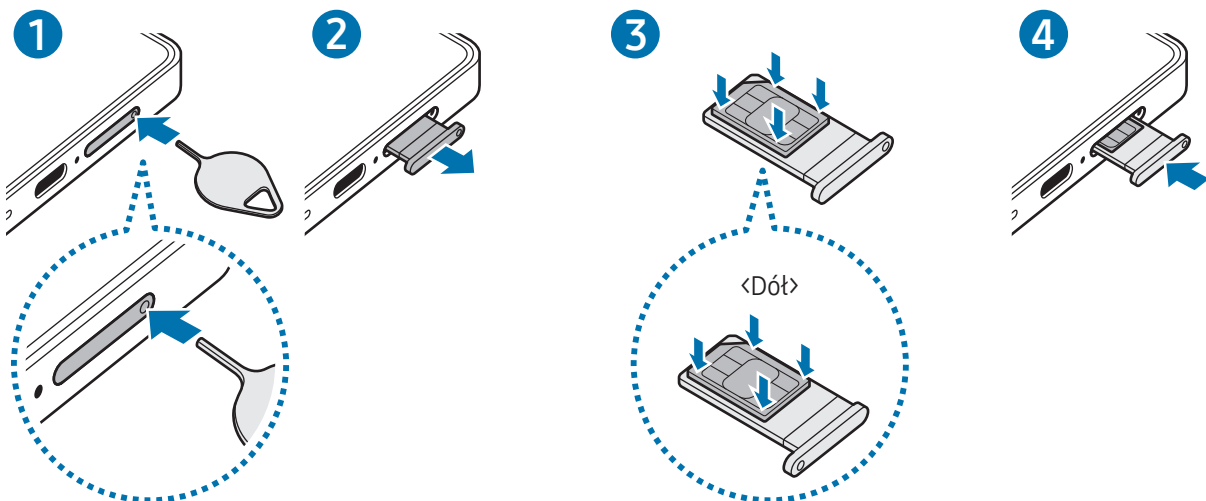
eSIM różni się od fizycznej karty nano-SIM, ponieważ jest wbudowaną kartą cyfrową SIM. Aby korzystać z dwóch numerów telefonów lub sieci na jednym urządzeniu, włóż kolejną kartę SIM lub USIM albo pobierz kolejną kartę eSIM.



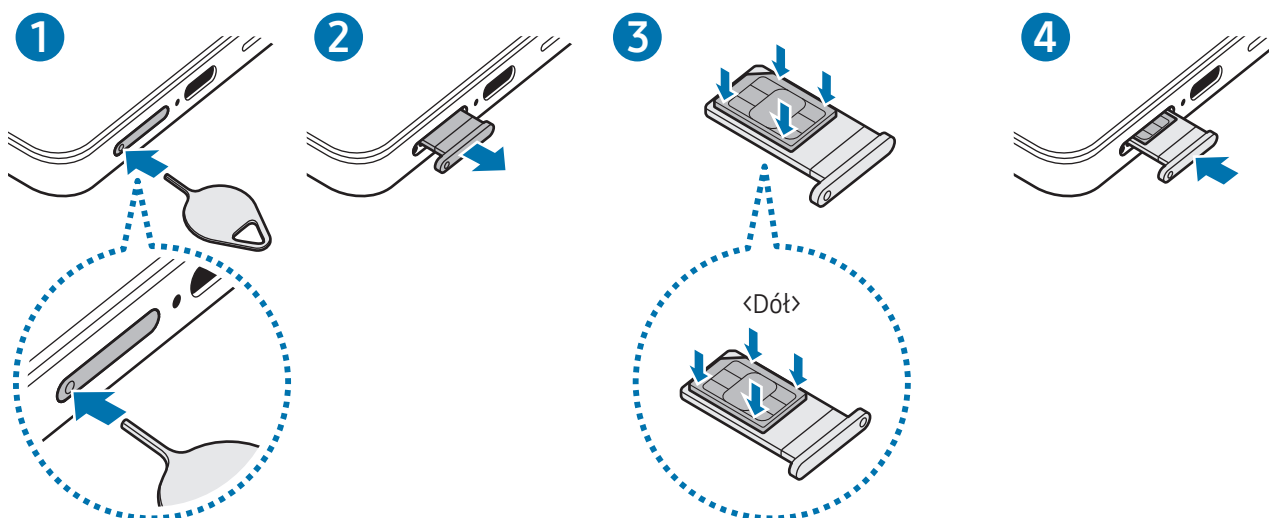
- Karta eSIM może nie być dostępna w zależności od regionu, operatora lub modelu urządzenia.
- Niektóre usługi wymagające połączenia sieciowego mogą nie być dostępne w zależności od operatora.
- Stosowanie zarówno karty nano-SIM, jak i eSIM lub dwóch kart eSIM może na niektórych obszarach spowolnić przesyłanie danych.

Wkładanie karty SIM lub USIM

► Galaxy S25 Ultra:



► Galaxy S25+, Galaxy S25:



- 1 Włóż szpilkę do wyjmowania karty SIM do kieszeni karty, aby poluzować kieszeń.
- 2 Ostrożnie wyjmij kieszeń z gniazda kieszeni.
- 3 Umieść kartę SIM lub USIM w kieszeni ze złotymi stykami skierowanymi w górę i delikatnie dociśnij kartę SIM lub USIM, aby ją zabezpieczyć.
- 4 Włóż kieszeń z powrotem do gniazda kieszeni.

- ❗
 - Włóż szpilkę do wyjmowania karty SIM do otworu w **kieszeni karty**, aby wyjąć kieszeń.
 - Używaj wyłącznie kart nano-SIM.
 - Należy uważać, aby nie zgubić karty SIM lub USIM. Firma Samsung nie ponosi odpowiedzialności za wszelkie szkody lub problemy związane z zagubieniem lub kradzieżą kart.
 - Upewnij się, że szpilka do wyjmowania karty SIM jest ustawiona prostopadle do otworu. W przeciwnym wypadku może dojść do uszkodzenia urządzenia.
 - Jeśli karta SIM nie jest zablokowana w kieszeni, może z niej wypaść lub się wysunąć.
 - Jeżeli umieścisz w swoim urządzeniu mokrą kieszeń, może ono zostać uszkodzone. Koniecznie sprawdzaj, czy kieszeń jest sucha.
 - Wsuń dokładnie kieszeń do przeznaczonego dla niej gniazda, żeby woda nie dostawała się do urządzenia.

Pobieranie karty eSIM

Otwórz **Ustawienia** i dotknij **Połączenia** → **Menedżer kart SIM** → **Dodaj kartę eSIM**. Po znalezieniu planu mobilnego postępuj zgodnie z wyświetlanymi na ekranie instrukcjami, aby pobrać kartę eSIM.

Jeśli masz kod QR od operatora, otwórz **Ustawienia**, dotknij **Połączenia** → **Menedżer kart SIM** → **Dodaj kartę eSIM** → **Skanuj kod QR**, a następnie zeskanuj kod QR.

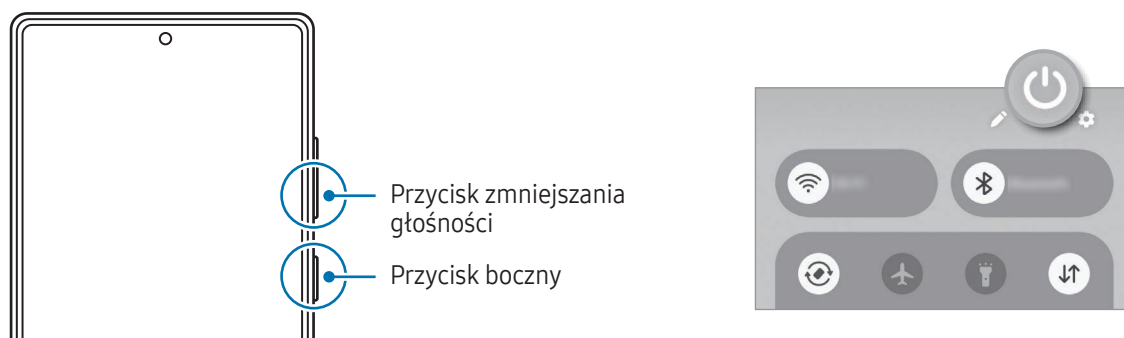
Menedżer kart SIM

Otwórz **Ustawienia** i dotknij **Połączenia** → **Menedżer kart SIM**.

- **Karty SIM:** aktywowanie karty SIM i dostosowywanie ustawień karty SIM.
- **Karty eSIM:** pobieranie lub aktywowanie karty eSIM.
- **Preferowane karty SIM:** wybór konkretnej karty SIM do niektórych funkcji, takich jak połączenia głosowe, gdy aktywne są dwie karty.
- **Przełączanie danych:** ustaw urządzenie na korzystanie z innej karty SIM dla usług danych, jeśli preferowana karta SIM nie jest w stanie połączyć się z siecią.
 - 📱 Za korzystanie z tej funkcji mogą być naliczane dodatkowe opłaty.
- **Więcej ustawień karty SIM:** dostosowanie ustawień dodatkowych.

Włączanie i wyłączanie urządzenia


- 📱 W miejscach, w których używanie urządzeń bezprzewodowych podlega określonym ograniczeniom, np. w samolotach i szpitalach, należy przestrzegać wszystkich widocznych ostrzeżeń i wskazówek udzielanych przez upoważniony personel.




Włączanie urządzenia

Naciśnij i przytrzymaj przycisk boczny przez kilka sekund, aby włączyć urządzenie.

Wyłączanie urządzenia

- 1 Aby wyłączyć urządzenie, jednocześnie naciśnij przycisk boczny i przycisk zmniejszania głośności oraz przytrzymaj je. Ewentualnie otwórz panel szybkich ustawień i dotknij .
- 2 Dotknij **Wyłączanie zasilania** → **Wyłączanie zasilania**.
Aby ponownie uruchomić urządzenie, dotknij **Uruchom ponownie** → **Uruchom ponownie**.


 Jeśli chcesz, aby urządzenie wyłączało się po naciśnięciu i przytrzymaniu przycisku bocznego, dotknij **Ustawienia przycisku bocznego** → **Długie naciśnięcie** → **Menu wyłączenia**.


Wymuszanie ponownego uruchomienia

Jeśli urządzenie zawiesi się i nie reaguje, zrestartuj je, jednocześnie naciskając przycisk boczny oraz przycisk zmniejszania głośności i przytrzymując je przez ponad 7 sekund.

Połączenia alarmowe i informacje medyczne


Możesz wykonać połączenie alarmowe lub sprawdzić zapisane informacje medyczne.

Naciśnij i przytrzymaj jednocześnie przycisk boczny i przycisk zmniejszania głośności, a następnie dotknij **Połączenie alarmowe** lub **Informacje medyczne**. Ewentualnie otwórz panel szybkich ustawień i dotknij  → **Połączenie alarmowe** lub **Informacje medyczne**.

 Aby zarządzać informacjami medycznymi i kontaktami alarmowymi, otwórz **Ustawienia** i dotknij **Bezpieczeństwo i syt. awaryjne**.

Konfiguracja wstępna

Po pierwszym włączeniu urządzenia lub po wymazaniu danych skonfiguruj urządzenie, wykonując polecenia wyświetlane na ekranie.

 W przypadku braku połączenia z siecią Wi-Fi ustawienie niektórych funkcji urządzenia może być niemożliwe podczas konfiguracji wstępnej.

Konto Samsung

Korzystając z konta Samsung, można korzystać z wielu usług firmy Samsung, które są świadczone za pośrednictwem urządzeń mobilnych, telewizorów i strony internetowej firmy Samsung.

Lista usług dostępnych dla konta Samsung znajduje się na stronie account.samsung.com.

- 1 Otwórz **Ustawienia** i dotknij **Zaloguj się do Galaxy**.
Możesz też otworzyć **Ustawienia** i dotknąć **Konta i kopia zapasowa** → **Zarządzanie kontami** → **Dodaj konto** → **Konto Samsung**.
- 2 Zaloguj się do swojego konta Samsung. Jeśli nie masz konta Samsung, dotknij **Nie pamiętasz hasła lub nie masz konta?** → **Utwórz konto**.

Odnajdowanie identyfikatora i resetowanie hasła

Jeśli zapomnisz identyfikatora lub hasła konta Samsung, dotknij **Nie pamiętasz hasła lub nie masz konta?** → **Nie pamiętam ID** lub **Nie pamiętam hasła** na ekranie logowania na konto Samsung. Istnieje możliwość odnalezienia swojego identyfikatora lub resetowania hasła po prowadzeniu wymaganych informacji.

Wylogowywanie z konta Samsung

Po wylogowaniu z konta Samsung dane, takie jak kontakty lub zdarzenia, zostaną usunięte z urządzenia.




- 1 Otwórz **Ustawienia** i dotknij **Konta i kopia zapasowa** → **Zarządzanie kontami**.
- 2 Dotknij **Konto Samsung** → **Mój profil** i dotknij **Wyloguj** na dole ekranu.
- 3 Dotknij **Wyloguj**, wpisz hasło do konta Samsung, a następnie dotknij **OK**.

Przenoszenie danych z poprzednio używanego urządzenia (Smart Switch)

Dane z poprzedniego urządzenia możesz przenieść przy użyciu kabla USB lub bezprzewodowo. Możesz także przenosić dane z pamięci zewnętrznej lub komputera.

Otwórz **Ustawienia**, dotknij **Konta i kopia zapasowa** → **Prześlij dane do konf. urząd.**, a następnie postępuj zgodnie z instrukcjami wyświetlanymi na ekranie, aby przenieść dane.

Szczegółowe informacje i ograniczenia można znaleźć na stronie www.samsung.com/smartswitch.


- Aby przenieść dane przy użyciu pamięci zewnętrznej, dotknij .
 - Aby sprawdzić, czy dane zostały przesłane, dotknij  → **Wynik transferu**.
-  • Funkcja ta może nie być obsługiwana na niektórych urządzeniach lub komputerach.
- Firma Samsung podchodzi poważnie do kwestii praw autorskich. Kopiuj wyłącznie zawartości będące Twoją własnością lub do których kopiowania masz prawo.

Informacje o działaniu ekranu

Sterowanie ekranem


Dotknięcie

Dotknij ekranu.




Dotknięcie i przytrzymanie

Dotknij ekranu i przytrzymaj go przez około dwie sekundy.




Przeciąganie

Dotknij elementu i przytrzymaj go, a następnie przeciągnij w miejsce docelowe.




Dwukrotne dotknięcie

Dotknij dwukrotnie ekranu.




Przesuwanie

Przeciągnij w górę, w dół, w lewo lub w prawo.



Rozsuwanie i zsuwanie palców

Rozsuń lub zsuń dwa palce na ekranie.



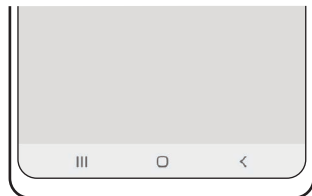
- Nie należy dopuszczać do zetknięcia się ekranu z innymi urządzeniami elektrycznymi. Wyładowania elektrostatyczne mogą spowodować nieprawidłowe działanie ekranu.
- Aby uniknąć uszkodzenia ekranu, nie należy go dotykać ostrymi przedmiotami ani zbyt mocno naciskać palcami.
- Zaleca się powstrzymanie od wyświetlania nieruchomych obrazów na części lub całości ekranu przez długi okres. W przeciwnym razie może to doprowadzić do wystąpienia powidoku (wypalenia ekranu) lub smużenia.



Urządzenie może nie rozpoznawać dotyku w pobliżu krawędzi ekranu, które znajdują się poza obszarem sterowania dotykiem.

Pasek nawigacji (przyciski)

Po włączeniu ekranu przyciski zostaną wyświetlone na pasku nawigacyjnym na dole ekranu. Przyciski są domyślnie ustawione jako przycisk Ostatnie, przycisk ekranu startowego oraz przycisk Wstecz. Funkcje przycisków mogą się zmieniać w zależności od aktualnie używanej aplikacji lub środowiska.



| Przycisk | | Funkcja |
|----------|----------------|--|
| | Ostatnie | <ul style="list-style-type: none"> Dotknij, aby otworzyć listę ostatnio używanych aplikacji. |
| ○ | Ekran startowy | <ul style="list-style-type: none"> Dotknij, aby powrócić do ekranu startowego. Dotknij i przytrzymaj, aby uruchomić funkcję Zakreśl, aby wyszukać. Dotknij lub narysuj okrąg wokół obrazu lub tekstu. |
| < | Wstecz | <ul style="list-style-type: none"> Dotknij, aby powrócić do poprzedniego ekranu. |

Ukrywanie paska nawigacji

Można zwiększyć ilość miejsca na ekranie na sprawdzanie plików lub używanie aplikacji, ukrywając pasek nawigacji.

Otwórz **Ustawienia** i dotknij **Wyświetlacz** → **Pasek nawigacji** → **Gesty przeciągania**.

Ekran startowy oraz ekran aplikacji

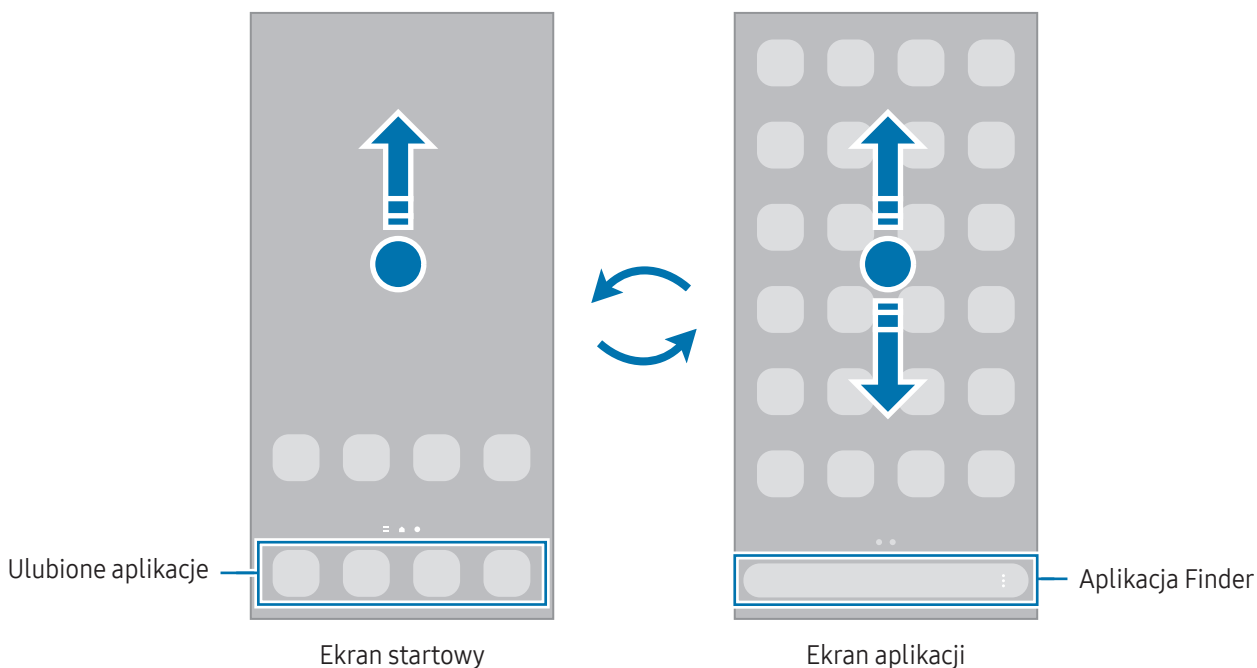
Ekran startowy jest punktem wyjściowym, z którego można uzyskać dostęp do wszystkich funkcji urządzenia. Są na nim wyświetlane widżety, skróty do aplikacji i inne elementy.

Na ekranie aplikacji wyświetlane są ikony aplikacji, w tym także nowo zainstalowanych aplikacji.

Przełączanie pomiędzy ekranem startowym i ekranem aplikacji

Na ekranie startowym przeciągnij palcem w górę, aby otworzyć ekran aplikacji.

Aby powrócić na ekran startowy, przeciągnij palcem w górę lub w dół na ekranie aplikacji. Możesz także dotknąć przycisku ekranu startowego (○) lub przycisku Wstecz (<).



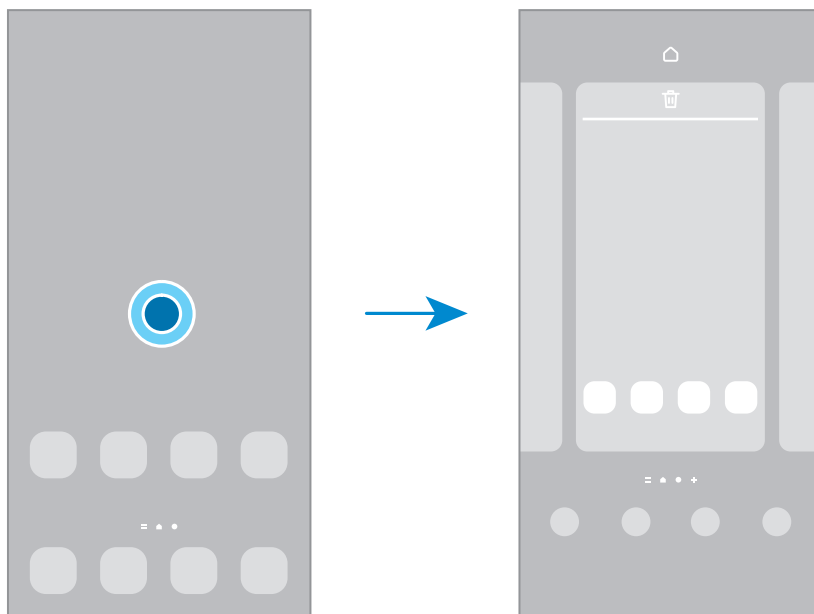
Po dodaniu przycisku Aplikacje na ekranie startowym można otwierać ekran Aplikacje, dotykając tego przycisku. Na ekranie startowym dotknij pustego obszaru i przytrzymaj go, dotknij **Ustawienia**, a następnie dotknij przełącznika **Pokaż przycisk ekranu Aplikacje na ekranie startowym**, aby włączyć tę funkcję. Przycisk Aplikacje zostanie dodany na dole ekranu startowego.



Edycja ekranu startowego

Aby uzyskać dostęp do opcji edycji, na ekranie startowym dotknij pustego miejsca i je przytrzymaj albo zsuń palec. Można ustawić tapetę, dodawać widżety i wykonywać inne czynności. Można również dodawać i usuwać panele ekranu startowego, a także zmieniać ich ułożenie.

- Dodawanie paneli: przeciągnij w lewo, a następnie dotknij **+**.
- Przesuwanie paneli: przeciągnij podgląd panelu do nowej lokalizacji.
- Usuwanie paneli: dotknij **🗑️** na panelu.




- **Tapeta i styl:** zmiana ustawień tapety ekranu startowego oraz ekranu blokady.
- **Motywy:** zmiana tematu w urządzeniu. Elementy wizualne interfejsu, takie jak kolory, ikony i tapety, ulegną zmianie w zależności od wybranego tematu.
- **Widżety:** widżety to małe aplikacje, które wyświetlają informacje z aplikacji i umożliwiają dostęp do niektórych ich funkcji w wygodny sposób na ekranie startowym. Wybierz widżet i dotknij **Dodaj**. Widżet zostanie dodany do ekranu startowego.
- **Ustawienia:** konfiguracja ustawień dla ekranu startowego np. układu ekranu.

Wyświetlanie wszystkich aplikacji na ekranie startowym

Istnieje możliwość ustawienia urządzenia tak, aby wyświetlało wszystkie aplikacje na ekranie startowym, bez używania dodatkowego ekranu aplikacji. Na ekranie startowym dotknij pustego obszaru i przytrzymaj go, a następnie dotknij **Ustawienia** → **Układ ekranu startowego** → **Tylko ekran startowy** → **Zastosuj**.

Włączanie aplikacji Finder

Wyszukiwanie zawartości na urządzeniu.

- 1 Na ekranie aplikacji dotknij **Wyszukaj**.
- 2 Wprowadź słowo kluczowe.
Zostanie wykonane wyszukiwanie aplikacji i zawartości na urządzeniu.
Dotykając  na klawiaturze, można wyszukać więcej zawartości.

Przenoszenie elementów

Przeciągnij element do nowej lokalizacji. Jeśli chcesz przenieść element do innego panelu, przeciągnij go na bok ekranu. Po dotknięciu i przytrzymaniu elementu, a następnie dotknięciu **Wybierz**, można wybrać więcej elementów i przenieść je wspólnie.

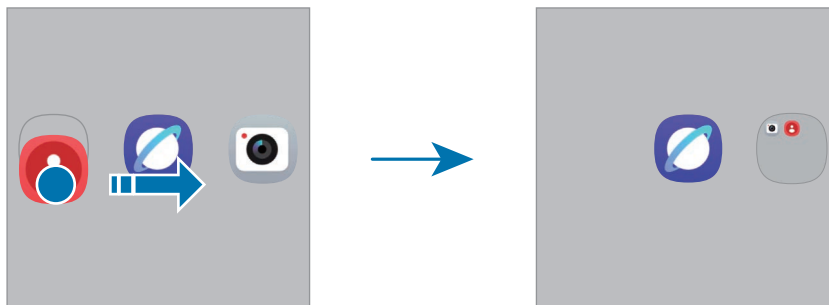
Aby dodać skrót do aplikacji na ekranie startowym, dotknij elementu na ekranie aplikacji i przytrzymaj go, a następnie dotknij **Dodaj do ekr. st.** Skrót do aplikacji zostanie dodany na ekranie startowym.

Często używane aplikacje można przenieść do obszaru skrótów znajdującego się na dole ekranu startowego.


Tworzenie folderów

Na ekranie startowym lub ekranie Aplikacji przeciągnij aplikację nad inną.

Utworzony zostanie nowy folder zawierający wybrane aplikacje. Dotknij **Nazwa katalogu** i wprowadź nazwę folderu.



- Dodawanie większej liczby aplikacji

Dotknij  w folderze. Zaznacz aplikacje do dodania i dotknij **Gotowe**. Możesz również dodać aplikację, przeciągając ją do folderu.

- **Przenoszenie aplikacji z folderu**

Przeciągnij aplikację do nowej lokalizacji.

- **Usuwanie folderu**

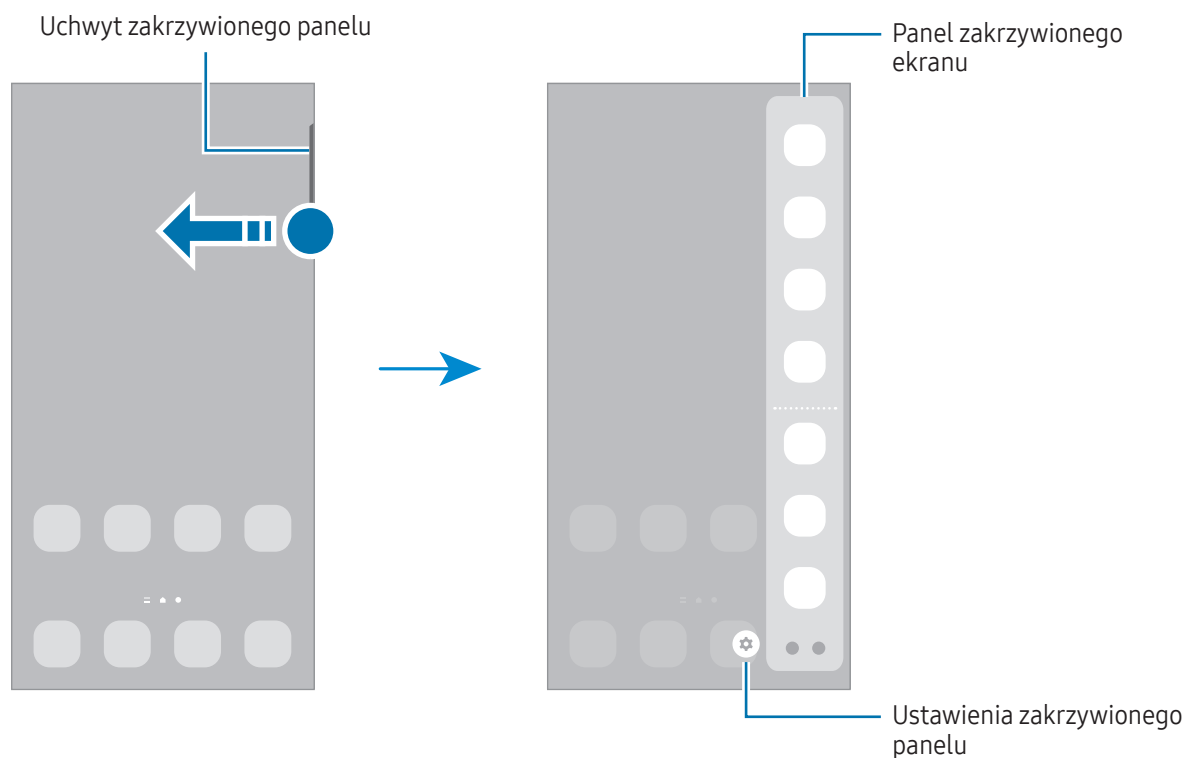
Dotknij folderu i przytrzymaj go, a następnie dotknij **Usuń**. Usunięty zostanie tylko folder. Aplikacje z folderu zostaną przeniesione do ekranu aplikacji.

Panel zakrzywionego ekranu

Dostęp do ulubionych aplikacji i funkcji można uzyskać z różnych paneli zakrzywionego ekranu.

Przeciągnij uchwyt panelu zakrzywionego ekranu w stronę środka ekranu.

Jeżeli nie jest widoczny uchwyt panelu zakrzywionego ekranu, otwórz **Ustawienia**, dotknij **Wyświetlacz**, a następnie dotknij przełącznika **Panele przy krawędzi**, aby włączyć funkcję.



Ekran blokady

Naciśnięcie bocznego przycisku powoduje wyłączenie i zablokowanie ekranu. Ekran jest również automatycznie wyłączany i blokowany, gdy urządzenie nie jest używane przez określony czas.

Aby odblokować ekran, przeciągnij w dowolnym kierunku po włączeniu ekranu.

Jeśli ekran jest wyłączony lub włączony jest ekran Always On Display, naciśnij przycisk boczny lub dwukrotnie dotknij ekranu. Więcej informacji na temat ekranu Always On Display można znaleźć w rozdziale [Always On Display](#).

Edytowanie skrótów

Możesz zmieniać skróty wyświetlane na dole ekranu blokady, tak aby móc otwierać inne aplikacje lub funkcje. Dotknij i przytrzymaj ekranu blokady, dotknij ikony skrótu, wybierz żadaną aplikację lub funkcję, a następnie dotknij **Gotowe**.

Zmiana metody blokowania ekranu

Aby zmienić metodę blokowania ekranu, otwórz **Ustawienia**, dotknij **Ekran blokady i AOD** → **Ekran blokady i biometria**, a następnie wybierz metodę.

Kiedy ustawisz wzór, numer PIN, hasło lub dane biometryczne jako metodę blokowania ekranu, możesz chronić swoje informacje osobiste poprzez zablokowanie innym osobom dostępu do urządzenia. Po ustawieniu metody blokowania ekranu do każdorazowego jego odblokowania będzie potrzebny służący do tego kod.

















Jeżeli kilka razy z rzędu błędnie wprowadzisz kod odblokowania i wyczerpiesz limit prób, możesz ustawić urządzenie tak, żeby zostały w nim przywrócone dane fabryczne. Otwórz **Ustawienia**, dotknij **Ekran blokady i AOD** → **Ustawienia bezpiecznej blokady**, odblokuj ekran wcześniej ustawioną metodą blokowania ekranu, a następnie dotknij przełącznika **Autom. zer. do ust. fabr.**, aby włączyć tę funkcję.

Ikony wskaźników

Ikony wskaźników są wyświetlane na pasku stanu u góry ekranu. W tabeli przedstawiono najczęściej spotykane ikony.

| Ikona | Znaczenie |
|---------|---|
| • | Nowe powiadomienia |
| ⊘ | Brak sygnału |
| ▬▬▬ | Moc sygnału |
| R ▬▬▬ | Roaming (poza zwykłym obszarem usług operatora) |
| G ↕ | Połączono z siecią GPRS |
| E ↕ | Połączenie z siecią EDGE |
| 3G ↕ | Połączenie z siecią UMTS |
| H ↕ | Połączenie z siecią HSDPA |
| H+ ↕ | Połączenie z siecią HSPA+ |

| Ikona | Znaczenie |
|---|--|
|  | Połączono z siecią LTE |
|  | Połączono z siecią 5G |
|  | Połączono z siecią LTE, w której dostępna jest sieć 5G |
|  | Połączono z siecią Wi-Fi |
|  | Funkcja Bluetooth włączona |
|  | Używane usługi lokalizacji |
|  | Trwa połączenie |
|  | Połączenie nieodebrane |
|  | Nowa wiadomość SMS lub MMS |
|  | Alarm włączony |
|  | Tryb cichy / tryb wibracji |
|  | Tryb samolotowy włączony |
|  | Wystąpił błąd lub należy zachować ostrożność |
|  | Ładowanie baterii / poziom naładowania baterii |

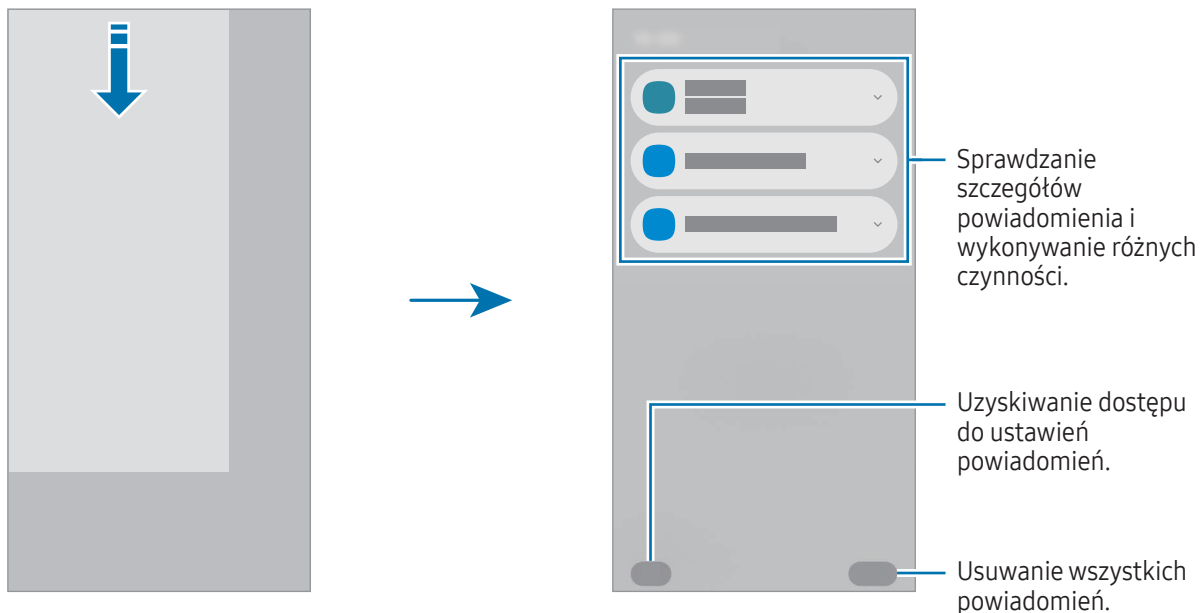


- W niektórych aplikacjach u góry ekranu nie jest wyświetlany pasek stanu. Aby pasek stanu został wyświetlony, przeciągnij palcem w dół od górnej krawędzi ekranu.
- Niektóre ikony pojawiają się tylko po otwarciu panelu powiadomień.
- Niektóre powiadomienia będą wyświetlane w postaci kropki.
- Ikony wskaźników mogą wyglądać inaczej w zależności od operatora lub modelu.

Panel powiadomień

Informacje o otrzymaniu nowych powiadomień są wyświetlane w postaci ikon wskaźników na pasku stanu. Otwórz panel powiadomień, aby sprawdzić szczegóły.


Aby otworzyć panel powiadomień, przesunij palcem w dół od góry ekranu, z wyjątkiem prawej strony. Aby zamknąć panel powiadomień, przeciągnij w górę palcem po ekranie.

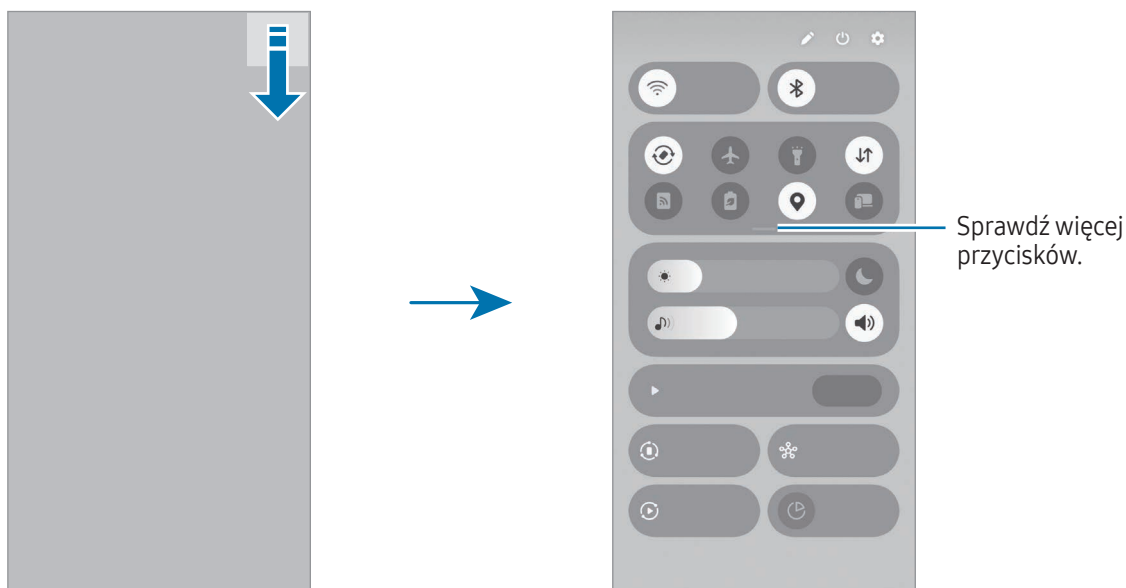


Panel szybkich ustawień

Możesz włączyć lub wyłączyć określone funkcje, takie jak Wi-Fi lub Bluetooth, dotykając poszczególnych przycisków.

Aby otworzyć panel szybkich ustawień, przesunąć palcem w dół od prawego górnego rogu ekranu. Aby zamknąć panel szybkich ustawień, przesunąć palcem w górę po ekranie.

Dostęp do bardziej szczegółowych ustawień jest możliwy po dotknięciu i przytrzymaniu przycisku. Aby edytować przyciski, dotknij  → **Edytuj**.



 Ilustracja może się różnić w zależności od regionu lub modelu.

Sterowanie odtwarzaniem multimedialnych

Sterowanie multimediami w telefonie i podłączonych pobliskich urządzeniach na panelu szybkich ustawień.

- 1 Otwórz panel szybkich ustawień i dotknij **Wyjście multimed.**
- 2 Dotknij ikon na panelu sterowania, aby sterować odtwarzaniem.

Kontrolowanie pobliskich urządzeń

Steruj podłączonymi urządzeniami lub podłącz inne pobliskie urządzenia na panelu szybkich ustawień.

- 1 Otwórz panel szybkich ustawień i dotknij **Urządzenia w pobliżu**.
Podłączone pobliskie urządzenia zostaną wyświetlone z linią łączącą je z okręgiem wokół telefonu.
- 2 Wybierz pobliskie urządzenie, aby nim sterować.
 - Aby połączyć inne pobliskie urządzenia, przeciągnij urządzenie z panelu u dołu ekranu do okręgu.
 - Aby zakończyć połączenie, przeciągnij urządzenie do panelu u dołu ekranu.

Sterowanie często używanymi urządzeniami

Sterowanie urządzeniami połączonymi z aplikacjami do sterowania urządzeniami, takimi jak SmartThings oraz procedury ręczne na panelu szybkich ustawień.

- 1 Otwórz panel szybkich ustawień i dotknij **SmartThings**.
- 2 Dotknij przelącznika obok aplikacji, która ma być włączona i dotknij **Rozpocznij**.
Pojawią się podłączone urządzenia i procedury ręczne.
- 3 Wybierz urządzenie, aby je kontrolować, lub wybierz procedurę ręczną w celu uruchomienia.

Zrzut z ekranu i nagrywanie ekranu

Zrzut z ekranu

Podczas korzystania z urządzenia można zapisać zrzut ekranu, a następnie umieścić na nim tekst lub rysunek, przyciąć go lub udostępnić. Możesz przechwycić bieżący ekran i obszar przesuwalny.

Robienie zrzutu ekranu

Poniżej przedstawiono metody zapisywania zrzutu ekranu. Zapisane zrzuty ekranu możesz sprawdzić w sekcji **Galeria**.

- Zrzut ekranu za pomocą przycisku

Naciśnij jednocześnie przycisk boczny i przycisk zmniejszania głośności.

- Zrzut ekranu za pomocą przeciągnięcia


Przeciągnij krawędzią dłoni w lewo lub w prawo po ekranie.





Jeśli funkcja zapisywania zrzutu ekranu przez przeciągnięcie nie jest włączona, otwórz **Ustawienia**, dotknij **Zaawansowane funkcje** → **Ruchy i gesty**, a następnie dotknij przełącznika **Przeciągnij dłonią, aby przechwycić** w celu włączenia tej funkcji.





W niektórych aplikacjach i funkcjach nie można zapisać zrzutu ekranu.

Po zapisaniu zrzutu ekranu użyj następujących opcji, znajdujących się na pasku narzędzi w dolnej części ekranu:



-  : uchwycenie bieżącej i ukrytej zawartości na wydłużonej stronie, takiej jak strona internetowa. Po dotknięciu  ekran automatycznie przewinie się w dół i zostanie przechwycone więcej treści.
-  : pisanie lub rysowanie na zrzucie ekranu albo wycinanie części zrzutu ekranu. Wycięty obszar można sprawdzić w aplikacji **Galeria**.
- **#** : dodawanie znaczników do zrzutu ekranu. Aby wyszukać zrzuty ekranu według tagu, otwórz aplikację **Galeria** i dotknij **Q**. Można przeglądać listę znaczników i dzięki temu znaleźć potrzebny zrzut ekranu. Jeśli lista tagów nie jest wyświetlana, dotknij  → **Ustawienia wyszukiwania** → **Przeszukaj kategorie** i dotknij przełącznika **Moje etykiety**, aby go włączyć.

-  : udostępnienie zrzutu ekranu innym osobom.
-  : zaznaczenie obszaru i wykonanie czynności, na przykład udostępnienie lub zapisanie pliku. Dotknij lub narysuj okrąg wokół treści, którą chcesz zaznaczyć. Następnie wybierz opcję do użycia z zaznaczonym obszarem.



Jeśli opcje nie są widoczne na zapisanym zrzucie ekranu, otwórz **Ustawienia**, dotknij **Zaawansowane funkcje** → **Zrzuty ekranu i nagrania ekranu**, a następnie dotknij przełącznika **Pokaż pasek narz. po przechwyc.**, aby włączyć tę funkcję.




Nagrywanie ekranu

Istnieje możliwość nagrywania ekranu podczas korzystania z urządzenia.

1 Otwórz panel szybkich ustawień, dotknij , a następnie dotknij  (**Rejestr. ekranu**).

2 Wybierz ustawienie dźwięku i dotknij **Zacznij nagrywać**.

Po zakończeniu odliczania zostanie uruchomione nagrywanie ekranu.

- Aby pisać lub rysować po ekranie, dotknij .
- Aby pokazać wskaźnik rysika S Pen na ekranie, dotknij . Funkcji tej można używać tylko, gdy rysik S Pen jest odłączony od urządzenia. (Galaxy S25 Ultra)
- Aby nagrywać ekran z nakładką wideo przedstawiającą siebie, dotknij .

3 Po zakończeniu nagrywania filmu dotknij .

Film możesz sprawdzić w sekcji **Galeria**.

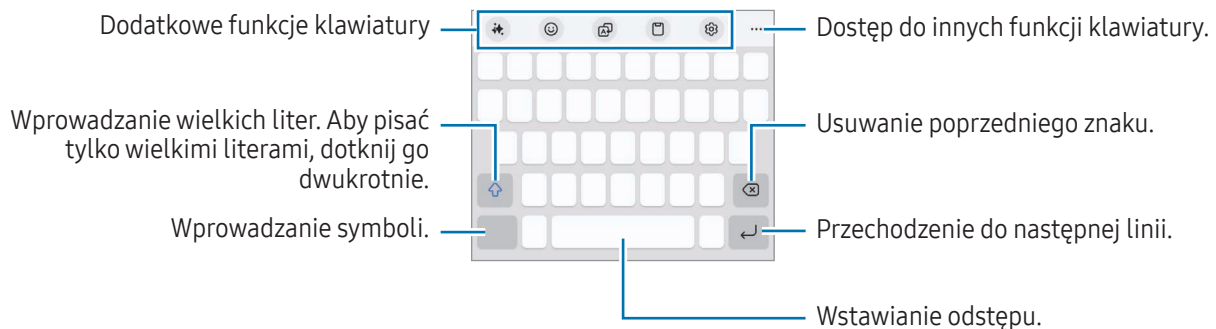



Aby zmienić ustawienia rejestratora ekranu, otwórz **Ustawienia** i dotknij **Zaawansowane funkcje** → **Zrzuty ekranu i nagrania ekranu**.

Wprowadzanie tekstu



Wygląd klawiatury


Klawiatura jest automatycznie wyświetlana podczas wprowadzania tekstu.




 Tekst można wprowadzać tylko w niektórych językach. Aby wprowadzić tekst, należy zmienić język wprowadzania na jeden z obsługiwanych języków.

Zmianie języka wprowadzania

Dotknij  → **Języki i typy** → **Zarządzaj językami wpraw.** i wybierz żądane języki. Jeśli wybierzesz więcej niż jeden język, możesz przełączać języki wpisywania, dotykając .



Żeby zmienić typ klawiatury, dotknij  → **Języki i typy**, wybierz język, a następnie wybierz pożądany typ klawiatury.


 Na klawiaturze **3 x 4** do klawisza są przypisane trzy lub cztery znaki. Aby wprowadzić znak, dotknij odpowiedni klawisz aż do momentu pojawienia się żądanego znaku.

Korzystanie z przycisku klawiatury

Można zmienić metodę wprowadzania tekstu, dotykając przycisku klawiatury na pasku nawigacji.

Aby zmienić przycisk klawiatury na pasku nawigacji, dotknij i przytrzymaj przycisku klawiatury i wybierz żądaną opcję.

-  : głosowe wprowadzanie tekstu.
-  : zmiana klawiatury.

 Jeśli na pasku nawigacji nie pojawi się przycisk klawiatury, otwórz **Ustawienia**, dotknij **Zarządzanie ogólne** → **Lista klawiatur i kl. domyślna**, a następnie dotknij przełącznika **Przycisk klawiatury na pasku nawigacji**, aby go włączyć.

Dodatkowe funkcje klawiatury

- ✎ : zmiana stylu pisania, podpowiedzi poprawnej pisowni i gramatyki oraz tłumaczenie wiadomości w wybranych aplikacjach czatu oraz wiadomości tekstowych. Po wprowadzeniu tematu, o którym urządzenie ma pisać, urządzenie skomponuje zdania w wybranym stylu.
- 😊 : wprowadzanie awatarów, naklejek i nie tylko. Istnieje także możliwość wprowadzenia naklejek awatarów wyglądających tak samo jak użytkownik. Więcej informacji można znaleźć w rozdziale [Korzystanie z naklejek Awatarów Galaxy](#).
- 🗨️ : przetłumacz tekst i go wprowadź.
- 📄 : dodawanie elementu ze schowka.
- ⚙️ : zmiana ustawień klawiatury.

Dotknij ●●●, aby użyć innych funkcji klawiatury.

- ✍️ : przejście do trybu pisma ręcznego.
- 🖱️ : przełączenie na tryb obsługi jedną ręką.
- 🗣️ : zmiana trybu klawiatury.
- 🗨️ : korzystaj z rozpoznawania tekstu z dokumentów lub obrazów i wprowadzaj go.
- ⚙️ : edytowanie listy funkcji klawiatury.





Niektóre funkcje mogą nie być dostępne w zależności od modelu lub operatora.

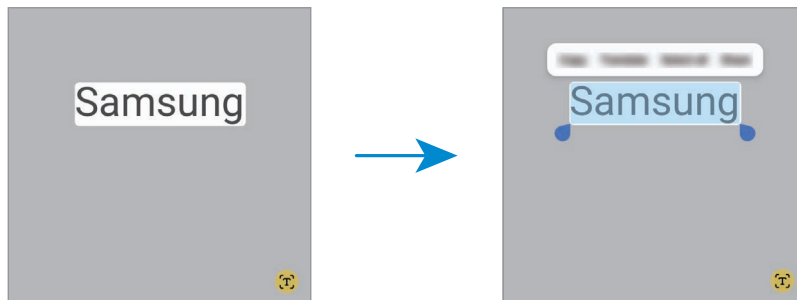
Kopiowanie i wklejanie

- 1 Dotknij tekstu i przytrzymaj na nim palec.
- 2 Przeciągnij 📄 lub 📄, aby wybrać fragment tekstu, lub dotknij **Zaznacz wszystko**, aby wybrać cały tekst.
- 3 Dotknij **Kopiuj** lub **Wytnij**.
Wybrany tekst zostaje skopiowany do schowka.
- 4 Dotknij punktu, w którym ma zostać wstawiony tekst, przytrzymaj go i dotknij **Wklej**.

Wyodrębnianie tekstu

Podczas korzystania z niektórych aplikacji, takich jak **Galeria** lub **Aparat**, można wyodrębniać tekst ze zdjęć oraz używać opcji, takich jak jego kopiowanie i udostępnianie. Poniższe działania to przykłady wykorzystywania wyodrębniania tekstu w aplikacji **Galeria**.

- 1 Podczas przeglądania zdjęcia w aplikacji **Galeria** dotknij .
Ikona  pojawia się tylko, gdy na zdjęciu jest tekst, który można wyodrębnić.
- 2 Zaznacz obszar, z którego chcesz wyodrębnić tekst.



- 3 Wybierz żądaną opcję.

Aplikacje i funkcje


Instalowanie lub odinstalowywanie aplikacji

Galaxy Store

Kupuj i pobieraj aplikacje. Możesz pobierać aplikacje dedykowane dla urządzeń Samsung Galaxy.

Otwórz aplikację **Store**. Można przeglądać aplikacje według kategorii lub dotknąć **Q**, aby wyszukiwać słowo kluczowe.



- Ta aplikacja może nie być dostępna w zależności od operatora lub modelu urządzenia.
- Aby zmienić ustawienia automatycznej aktualizacji, dotknij **Menu** →  → **Automat. aktualizuj aplikacje**, a następnie wybierz opcję.

Sklep Play

Kupuj i pobieraj aplikacje.

Otwórz aplikację **Sklep Play**. Przeglądaj aplikacje według kategorii lub wyszukuj je przy użyciu słów kluczowych.



- Aby zmienić ustawienia automatycznej aktualizacji, dotknij ikony swojego konta, dotknij **Ustawienia** → **Ustawienia sieci** → **Aktualizuj aplikacje automatycznie**, a następnie wybierz opcję.

Zarządzanie aplikacjami

Odinstalowywanie lub wyłączenie aplikacji

Dotknij aplikacji i przytrzymaj ją, a następnie wybierz opcję.

- **Odinstal.:** odinstalowanie pobranych aplikacji.
- **Wyłącz:** wyłączanie wybranych domyślnych aplikacji, których nie można odinstalować z urządzenia.



- Niektóre aplikacje mogą nie obsługiwać tej funkcji.


Włączanie aplikacji

Otwórz **Ustawienia**, dotknij **Aplikacje** →  → **Wyłączono** → **OK**, wybierz aplikację, a następnie dotknij **Włącz**.

Ustawianie zezwoleń aplikacji

Do poprawnego działania niektóre aplikacje wymagają zezwolenia na dostęp do lub korzystanie z informacji na Twoim urządzeniu.

Aby uzyskać dostęp do ustawienia zezwoleń w aplikacjach, otwórz **Ustawienia** i dotknij **Aplikacje**. Wybierz aplikację i dotknij **Uprawnienia**. Możesz sprawdzić listę zezwoleń aplikacji i zmienić je.

Aby sprawdzić lub zmienić ustawienia zezwoleń aplikacji według kategorii zezwolenia, otwórz **Ustawienia** i dotknij **Aplikacje** →  → **Menedżer uprawnień**. Wybierz element i wybierz aplikację.



Jeżeli nie udzielisz aplikacji zezwoleń, jej podstawowe funkcje mogą działać niepoprawnie.

Galaxy AI

Wstęp

Skorzystaj z zaawansowanych funkcji sztucznej inteligencji, aby ułatwić obsługę urządzenia.





- Niektóre funkcje mogą nie być dostępne w zależności od regionu, modelu lub operatora.
- Jeśli chcesz, aby dane były przetwarzane tylko na Twoim urządzeniu w celu zwiększenia poziomu ochrony Twoich danych osobowych, otwórz **Ustawienia**, dotknij **Galaxy AI**, a następnie dotknij przełącznika **Przetwarzaj dane na urządzeniu**, aby go włączyć. Niektóre funkcje wymagają przetwarzania online w celu uzyskania lepszych wyników i przetwarzania danych.

Usprawnienie komunikacji

Tłumaczenie rozmów telefonicznych w czasie rzeczywistym (Asystent połączeń)

Uzyskiwanie w czasie rzeczywistym tłumaczenia na wybrany język podczas połączeń głosowych.


Aby użyć tej funkcji, otwórz aplikację **Telefon**, dotknij  → **Ustawienia** → **Tłumaczenie na żywo**, dotknij przełącznika, aby go włączyć i wybierz używane języki.

Podczas nawiązywania lub odbierania połączenia dotknij **Asystent połączeń** → **Tłumaczenie na żywo**. Aby zatrzymać tłumaczenie, dotknij .

Aby zmienić dodatkowe ustawienia, otwórz aplikację **Telefon** i dotknij  → **Ustawienia** → **Tłumaczenie na żywo**.

Tłumaczenie wiadomości w komunikatorach (Asystent pisania)

Możesz tłumaczyć wiadomości tekstowe w komunikatorach.

- 1 Podczas sprawdzania lub tworzenia wiadomości dotknij  na klawiaturze Samsung i dotknij **Tłumaczenie czatu**.
- 2 Wybierz języki na panelu tłumacza u góry ekranu.
Tłumaczenia będą wyświetlać się pod każdą wiadomością.

Zmiana stylu pisania (Asystent pisania)


Możesz zmieniać styl pisania, uzyskiwać podpowiedzi dotyczące ortografii i gramatyki, a także automatycznie wygenerować tekst na opisany przez Ciebie temat.

Podczas pisania wiadomości dotknij  Klawiatury Samsung i wybierz odpowiednią opcję.

- **Pisownia i gramatyka:** wyświetlanie sugestii dotyczących pisowni i gramatyki.
- **Styl pisania:** zmiana stylu pisania.
- **Tworzenie:** po wprowadzeniu tematu, o którym urządzenie ma pisać, urządzenie skomponuje zdania w wybranym stylu.



Tłumaczenie rozmów (Tłumacz)

Tłumaczenie rozmów na żywo i przekształcanie ich w mowę lub tekst.

- 1 Przeciągnij uchwyt panelu zakrzywionego ekranu w stronę środka ekranu i dotknij **Tłumacz**.
- 2 Wybierz swój język i język rozmówcy.
Jeżeli danego języka nie ma na liście, dotknij **Dodaj języki** i pobierz pakiet językowy.
- 3 Dotknij  i rozpocznij rozmowę.

Korzystanie z tłumaczenia głosowego (Tłumacz)

Tłumaczenie na żywo wykładów, podczas spotkań i nie tylko.

- 1 Przeciągnij uchwyt panelu zakrzywionego ekranu w stronę środka ekranu i dotknij **Tłumacz**.
- 2 Dotknij  → **Tryb słuchania**.
- 3 Wybierz języki na panelu tłumacza u góry ekranu.
- 4 Dotknij , aby rozpocząć tłumaczenie.

Uwolnij swoją wydajność


Korzystanie z funkcji pomocniczych aplikacji Notes (Notatki Samsung)

Możesz automatycznie formatować notatki, robić ich streszczenia, poprawiać błędy pisowni, a nawet tłumaczyć ich zawartość. Za pomocą funkcji Zamień szkic na obraz możesz także wygenerować nową grafikę na podstawie rysunku.

Otwórz aplikację **Notes**, utwórz notatkę, dotknij  na pasku narzędzi, a następnie wybierz żądaną opcję.




Konwertowanie nagrań głosowych na tekst (Notatki Samsung)

Możesz skonwertować nagrania głosowe wstawione do notatek w aplikacji **Notatki Samsung** na tekst.

Otwórz aplikację **Notes**, wybierz notatkę zawierającą nagranie głosowe, dotknij  na pasku narzędzi, a następnie dotknij **Transkrypcja**.




Podsumowywanie i tłumaczenie nagrań głosowych (Dyktafon)

Istnieje możliwość konwertowania nagrań głosowych na tekst, a następnie tworzenie jego skrótów. Można też tłumaczyć skonwertowany tekst na inne języki.

- 1 Otwórz aplikację **Dyktafon**.
- 2 Wybierz nagranie głosowe.
- 3 Dotknij **Transkrypcja**.
 - Aby sprawdzić słowa kluczowe i podsumowanie, dotknij **Podsumowanie**.
 - Aby przetłumaczyć skonwertowany tekst, dotknij  i wybierz język.
 - Aby transkrybować nagranie na inny język, dotknij  → **Transkrybuj jeszcze raz**.
 - Aby edytować skonwertowany tekst, dotknij  → **Edytuj tekst transkrypcji**.

Podsumowywanie i przekształcanie nagrań rozmów w tekst (Asystent transkrypcji)

Możesz nagrać rozmowę i przekształcić nagraną rozmowę w transkrypcję tekstową, a następnie ją podsumować.

- 1 Otwórz aplikację **Telefon**, dotknij  → **Ustawienia** → **Nagraj połączenia** → **Asystent transkrypcji**, a następnie dotknij przełącznik **Automat. transkrybuj nagrania połączeń**, aby go włączyć.
- 2 Dotknij **Język transkrypcji** i wybierz język.
- 3 Podczas połączenia głosowego dotknij , aby nagrać rozmowę.
- 4 Otwórz aplikację **Telefon**, dotknij **Ostatnie**, a następnie wybierz nagraną rozmowę do transkrybowania. Obok połączeń z nagraniami wyświetlana jest ikona .
- 5 Dotknij **Zobacz nagranie i transkrypcję**, a następnie sprawdź przekonwertowane transkrypcje. Aby podsumować transkrypcje, dotknij **Podsumuj**.



Tłumaczenie lub skracanie stron internetowych (Asystent przeglądania)

Pobierz proste streszczenia tekstu ze stron internetowych wraz z pełnymi tłumaczeniami. Możesz także ustawić urządzenie tak, aby odczytywało na głos najważniejsze informacje ze strony internetowej.

Otwórz aplikację **Internet**, dotknij , a następnie wybierz żądaną opcję.

Tłumaczenie tekstu przy użyciu aparatu (Aparat)

Możesz tłumaczyć tekst za pomocą aparatu.

- 1 Otwórz aplikację **Aparat** i dotknij **ZDJĘCIE** na liście trybów fotografowania.
- 2 Ustaw aparat tak, aby żądany przedmiot był w kadrze, a następnie dotknij . Ikona  jest wyświetlana tylko po wykryciu dokumentu lub tekstu.
- 3 Dotknij **Tłumacz**.
Tekst zostanie przetłumaczony na aktualny język urządzenia.

Zakreśl, aby wyszukać



Wyszukaj informacje o żądanej części obrazu lub tekstu na ekranie.

Dotknij i przytrzymaj przycisk ekranu startowego () i dotknij lub narysuj okrąg wokół obrazu lub tekstu.

Tworzenie artystycznych obrazów



Edytuj obrazy za pomocą asystenta aparatu (Galeria)

Możesz edytować zdjęcia, przenosząc i usuwając osoby lub przedmioty bądź zmieniając ich rozmiar, a następnie generując nowe tło wypełniające miejsca, z których te osoby lub przedmioty zostały wycięte.

- 1 Otwórz aplikację **Galeria** i wybierz obraz.
- 2 Dotknij  → **Inteligentna edycja**.
- 3 Dotknij miejsca lub zakresł obszar, który chcesz usunąć lub przenieść.
Aby dostosować pochylenie danego przedmiotu lub osoby, przeciągnij suwak regulacji pochylenia.
- 4 Dotknij i przytrzymaj wybrany obszar i przesun go w wybrane miejsce lub dotknij , aby go usunąć.
- 5 Dotknij **Generuj**.
- 6 Dotknij **Zapisz kopię**, aby zapisać obraz.


Dodawanie obiektów do obrazu przez rysowanie (Galeria)

Możesz dodawać obiekty do obrazów, rysując je.

- 1 Otwórz aplikację **Galeria** i wybierz obraz.
- 2 Dotknij  → **Szkic na obraz**.
- 3 Narysuj obiekty na obrazie.
Aby zmienić kolor lub grubość pióra, dotknij .
- 4 Dotknij **Generuj**.
- 5 Dotknij **Zapisz kopię**, aby zapisać obraz.


Generowanie nowych portretów (Galeria)

Możesz tworzyć różne nowe portrety, takie jak portrety 3D z kreskówek, na podstawie obrazów.

- 1 Otwórz aplikację **Galeria** i wybierz obraz.
- 2 Dotknij  → **Studio portretu**.
- 3 Wybierz żądany styl i dotknij **Generuj**.
- 4 Dotknij **Zapisz kopię**, aby zapisać obraz.


Tworzenie obrazów stereoskopowych (Galeria)

Możesz zastosować efekt stereoskopowy do obrazów ludzi lub zwierząt domowych (kotów i psów).

- 1 Otwórz aplikację **Galeria** i wybierz obraz.
- 2 Przeciągnij palcem w górę na ekranie i dotknij **Efekt „na żywo”**.
- 3 Dotknij , aby zapisać plik.






Korzystanie z funkcji natychmiastowego zwolnionego ruchu (Galeria)

Możesz odtworzyć wybraną część filmu w zwolnionym tempie i sprawdzić czy zawiera więcej szczegółów, dotykając i przytrzymując tę część.

- 1 Otwórz aplikację **Galeria** i wybierz film do odtworzenia.
 - 2 Podczas odtwarzania filmu dotknij i przytrzymaj ekran.
-  Ta funkcja może nie być dostępna w zależności od pliku.

Używanie funkcji asystenta rysowania

Generowanie nowej grafiki na podstawie rysunku, opisu tekstowego lub zaznaczonego obrazu.

- 1 Przeciągnij uchwyt panelu zakrzywionego ekranu w stronę środka ekranu i dotknij **Asystent rysowania**.
Możesz też dotknąć **Asystent rysowania** na panelu poleceń wskazywanych. (Galaxy S25 Ultra)
- 2 Wybierz żądaną opcję.
 -  : rysowanie na ekranie.
 -  : wybierz żądany obraz.
 -  : opisz, co chcesz utworzyć w tekście.
- 3 Wybierz styl obrazu i dotknij **Generuj**.
- 4 Dotknij , aby zapisać obraz. Aby zapisać obraz jako naklejkę, dotknij . Możesz używać naklejek na klawiaturze Samsung.



Korzystanie z funkcji wyboru AI

Wybierz obszar na ekranie i korzystaj z różnych inteligentnych funkcji.

- 1 Przeciągnij uchwyt panelu zakrzywionego ekranu w stronę środka ekranu i dotknij **Wybór AI**.
Możesz też dotknąć **Wybór AI** na panelu poleceń wskazywanych. (Galaxy S25 Ultra)
- 2 Dotknij lub narysuj okrąg wokół treści, którą chcesz zaznaczyć.
- 3 Wybierz opcję do użycia z wybranym obszarem.

Edytowanie dźwięków w wideo (Dost. dźwięk.)

Wyeliminuj rozpraszające dźwięki w filmach, ustawiając głośność głosów, wiatru i innych dźwięków.

- 1 Otwórz aplikację **Galeria** i wybierz film do edytowania.
- 2 Dotknij  →  → **Dost. dźwięk.**
- 3 Wybierz rodzaj dźwięku i dotknij **Wycisz**, aby wyciszyć dźwięk, lub przeciągnij pasek ustawień, aby dostosować głośność.
- 4 Dotknij **Gotowe** → **Zapisz kopię**, aby zapisać film.

Tworzenie własnych tapet

Twórz tapety, wybierając kategorie i słowa kluczowe, lub automatycznie zmieniaj tapetę ekranu blokady w zależności od godziny i pogody.

- 1 Otwórz **Ustawienia** i dotknij **Tapeta i styl**.
- 2 Dotknij **Zmień tapety** → **Twórz z pomocą SI** i wybierz żadaną opcję.
 - **Generatywna**: generuj nowe tapety za pomocą wybranych kategorii i słów kluczowych.
 - **Otoczenie zdjęcia**: zmieniaj tapetę ekranu blokady automatycznie w zależności od pogody i godziny.

Generowanie nowej karty profilu (Kontakty)

Możesz zmienić swoją kartę profilu, generując nowe portrety.

- 1 Otwórz aplikację **Kontakty** i dotknij swojego profilu.
- 2 Dotknij swojej karty profilu i dotknij **Edytuj wizytówkę profilu** → **Zmień obraz**.
- 3 Wybierz żądany obraz portretu i dotknij **Studio portretu**.
- 4 Wybierz żądany styl i dotknij **Generuj**.
- 5 Dotknij **Zastosuj** → **Gotowe**.

Odblokowywanie zdrowszej wersji siebie

Now brief

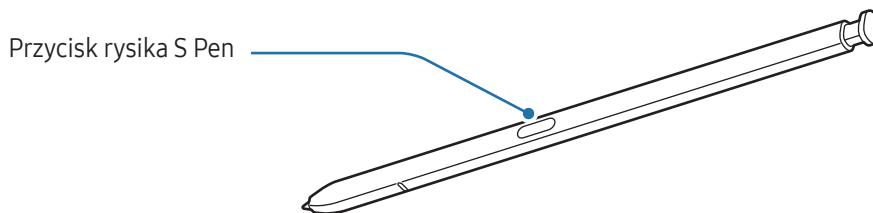
Otrzymuj podsumowania generowane przez AI na podstawie Twoich zainteresowań.



Przeciągnij uchwyt panelu zakrzywionego ekranu w stronę środka ekranu i dotknij **Now brief**.

Aby dostosować ustawienia Now brief, otwórz **Ustawienia** i dotknij **Galaxy AI** → **Now brief**.

Rysik S Pen (Galaxy S25 Ultra)

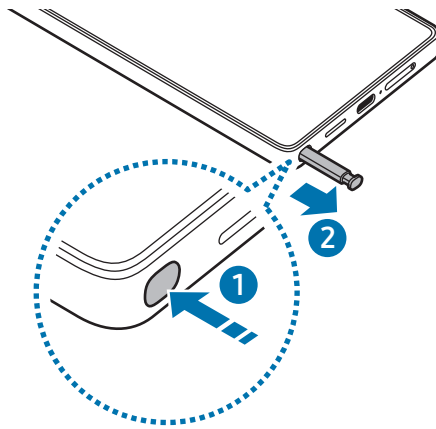
Korzystanie z rysika S Pen



-  Nie należy zginać ani naciskać zbyt mocno rysika S Pen podczas korzystania z niego. Rysik S Pen może ulec uszkodzeniu lub końcówka może zostać zniekształcona.
- Nie należy naciskać mocno ekranu rysikiem S Pen. Końcówka rysika może być zniekształcona.
-  Jeżeli w pobliżu urządzenia jest magnes, niektóre działania rysika S Pen, takie jak dotknięcie ekranu, mogą nie działać.
- Jeśli korzystasz z rysika S Pen na ekranie pod ostrymi kątami, działania rysika S Pen mogą nie zostać rozpoznane na urządzeniu.
- Jeśli do gniazda na rysik S Pen dostanie się woda, wytrząśnij ją lub wytrzyj przed użyciem rysika.
- Jeśli rysik S Pen nie działa prawidłowo, należy go zanieść do centrum serwisowego firmy Samsung lub autoryzowanego centrum serwisowego.

Odłączanie rysika S Pen

Przyciśnij koniec rysika S Pen, aby go odłączyć. Następnie wyciągnij rysik S Pen z gniazda. Aby schować rysik S Pen, włóż go ponownie w otwór i dociśnij, aż zatrzaśnie się na miejscu.



Aby ustawić czynność, która ma być wykonana po odłączeniu rysika S Pen, otwórz **Ustawienia**, dotknij **Zaawansowane funkcje** → **Rysik S Pen** → **Po wyjęciu rysika S Pen**, a następnie wybierz jedną z opcji.

Zezwalaj na wiele rysików S Pen

Otwórz **Ustawienia** i dotknij **Zaawansowane funkcje** → **Rysik S Pen** → **Więcej ustawień rysika S Pen**. Dotknij przełącznika **Zezwalaj na wiele rysików S Pen**, aby włączyć tę funkcję.

Polecenie wskazywane

(Bezpośrednie uruchamianie funkcji rysika S Pen i aplikacji)

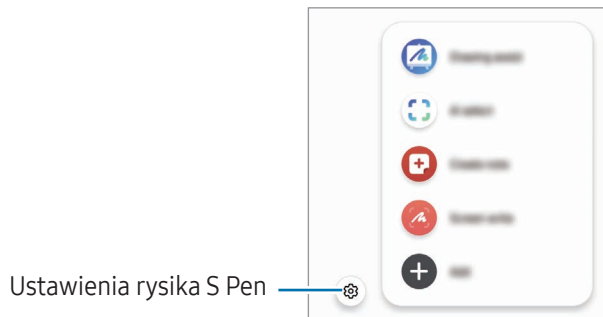
Polecenie wskazywane to menu zawierające funkcje rysika S Pen i dające bezpośredni dostęp do często używanych aplikacji.

Dotknij ikony poleceń wskazywanych (🖋️) rysikiem S Pen, aby otworzyć panel poleceń wskazywanych, i wybierz dowolną funkcję lub aplikację.

Aby przenieść ikonę poleceń wskazywanych (🖋️), przeciągnij 🖋️ w nowe miejsce. Aby usunąć ikonę, przeciągnij 🖋️ na polecenie **Usuń** na dole ekranu.



Jeśli ikona poleceń wskazywanych nie jest widoczna na ekranie, otwórz **Ustawienia**, dotknij **Zaawansowane funkcje** → **Rysik S Pen** → **Polecenie wskazywane**, a następnie dotknij przełącznika **Pokaż ikonę Polec. wskazywanych**, aby włączyć funkcję. Po włączeniu przełącznika **Otw. polec. wskaz. przyc. rysika** możesz otwierać panel poleceń wskazywanych, unosząc rysik S Pen nad ekranem i naciskając przycisk rysika S Pen.



- **Asystent rysowania:** generowanie nowej grafiki na podstawie rysunku, opisu tekstowego lub zaznaczonego obrazu. Więcej informacji można znaleźć w rozdziale [Używanie funkcji asystenta rysowania](#).
- **Wybór AI:** możliwość zaznaczenia obszaru za pomocą rysika S Pen i wykonania czynności, na przykład udostępnienia lub zapisania pliku. Więcej informacji można znaleźć w rozdziale [Wybór AI](#).
- **Utwórz notatkę:** tworzenie notatek w okienku podręcznym. Funkcję tę można też uruchomić, dotykając dwukrotnie ekranu podczas przytrzymywania przycisku rysika S Pen. Więcej informacji można znaleźć w rozdziale [Notatki Samsung](#).
- **Pisanie po ekranie:** możliwość zapisywania zrzutów ekranu i umieszczania na nich tekstu lub rysunków, jak również wycinania obszaru z zapisanego zrzutu ekranu. Możesz także uchwycić bieżącą i ukrytą zawartość na wydłużonej stronie, takiej jak strona internetowa. Więcej informacji można znaleźć w rozdziale [Pisanie po ekranie](#).
- **Tłumacz:** możliwość przetłumaczenia słowa poprzez umieszczenie nad nim rysika S Pen. Więcej informacji można znaleźć w rozdziale [Tłumacz](#).
- **Powiększanie:** możliwość powiększenia obszaru ekranu poprzez umieszczenie nad nim rysika S Pen.
- **PENUP:** umożliwia przesyłanie obrazów, oglądanie obrazów innych użytkowników oraz dostęp do przydatnych wskazówek artystycznych.
- **Pisz w kalendarzu:** otwieranie aplikacji **Kalendarz** i pisanie lub rysowanie po ekranie. Więcej informacji można znaleźć w rozdziale [Pisz w kalendarzu](#).
- **Dodaj:** możliwość dodania do panelu poleceń wskazywanych skrótów do często używanych aplikacji.

Wybór AI

Rysik S Pen umożliwia zaznaczenie obszaru i wykonanie czynności, na przykład udostępnienie lub zapisanie pliku.

- 1 Gdy wyświetlona jest zawartość, którą chcesz zapisać, np. część obrazu, otwórz panel poleceń wskazywanych i dotknij **Wybór AI**.
- 2 Dotknij lub narysuj okrąg wokół treści, którą chcesz zaznaczyć.
- 3 Wybierz opcję do użycia z wybranym obszarem.

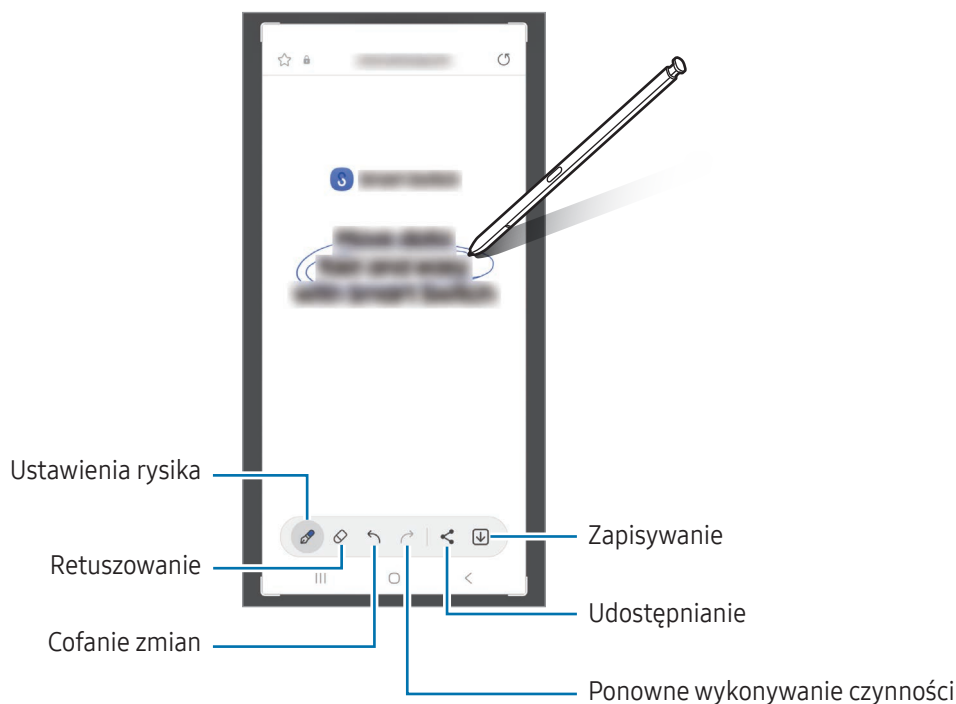
Pisanie po ekranie

Istnieje możliwość zapisywania zrzutów ekranu i umieszczania na nich tekstu lub rysunków, jak również wycinania obszaru z zapisanego zrzutu ekranu.

- 1 Gdy wyświetlana jest zawartość, którą chcesz przechwycić, otwórz panel poleceń wskazywanych i dotknij **Pisanie po ekranie**.

Aktualnie wyświetlany ekran zostanie automatycznie przechwycony, a na ekranie zostanie wyświetlony pasek narzędzi edycji.

- 2 Napisz notatkę na ekranie.







- 3 Udostępnij lub zapisz zrzut ekranu.

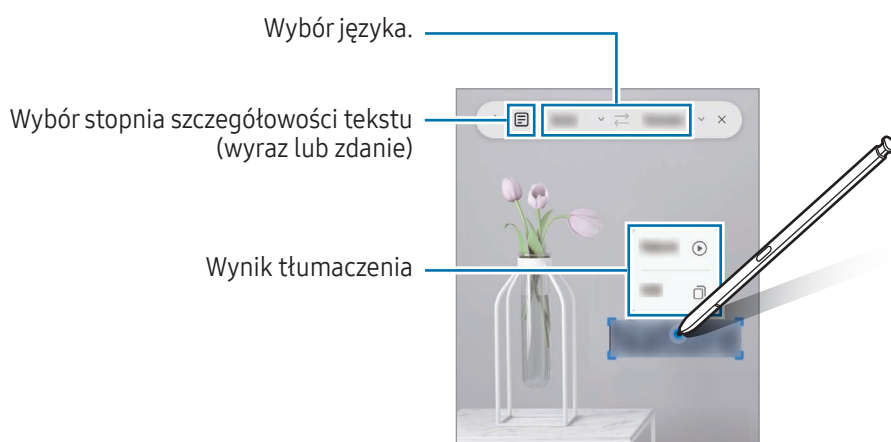
Zapisane zrzuty ekranu możesz sprawdzić w sekcji **Galeria**.

 W niektórych aplikacjach nie można zapisać zrzutu ekranu.

Tłumacz

Umieść rysik S Pen nad tekstem, który chcesz przetłumaczyć. Skonwertowane zostaną też jednostki miary zawarte w tekście.


- 1 Aby przetłumaczyć jakiś tekst, otwórz panel poleceń wskazywanych i dotknij **Tłumacz**.
- 2 Wybierz języki na panelu tłumacza u góry ekranu.
Można zmienić tekst między słowami i zdaniami, dotykając  lub .
- 3 Umieść rysik S Pen nad tekstem, który chcesz przetłumaczyć, lub nad jednostką miary, którą chcesz przekonwertować.
Pojawi się przetłumaczony tekst. Aby wysłuchać wymowy oryginalnego tekstu, dotknij . Ikona  może nie być wyświetlana w zależności od wybranego języka.

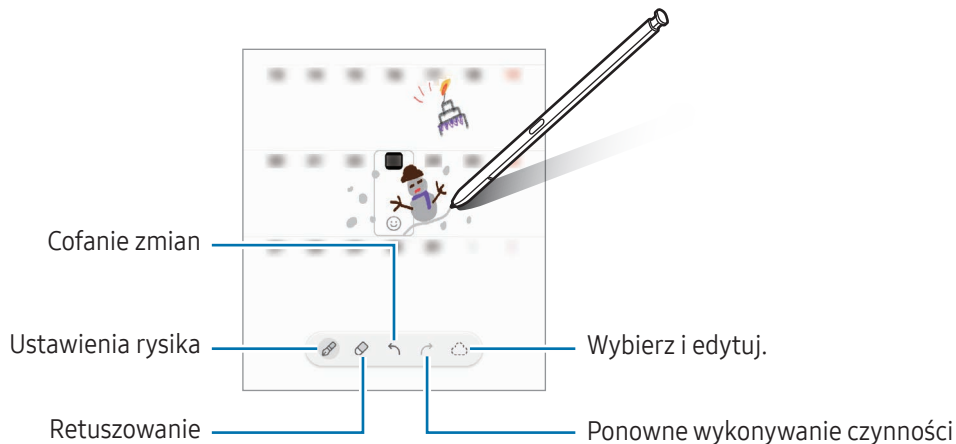


- Ta funkcja nie obsługuje niektórych języków.
- Ta funkcja jest dostępna tylko, kiedy na ekranie widoczny jest wykrywalny tekst.

Pisz w kalendarzu

Możliwe jest tworzenie planów przez pisanie lub rysowanie po ekranie kalendarza.


Otwórz panel poleceń wskazywanych, dotknij **Pisz w kalendarzu**, a następnie napisz swoje plany w kalendarzu. Po zakończeniu dotknij **Zapisz**. Aby edytować, dotknij .



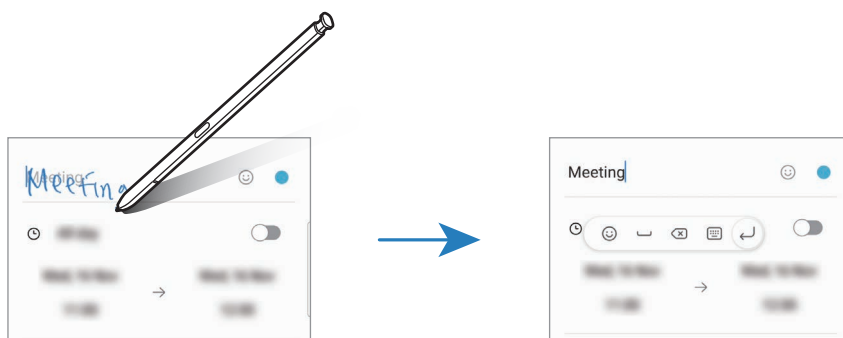
Rysik S Pen na tekst

Wszystko, co napiszesz rysikiem S Pen, można zamienić na tekst.

- 1 Otwórz **Ustawienia**, dotknij **Zaawansowane funkcje** → **Rysik S Pen** → **Rysik S Pen na tekst**, a następnie dotknij przełącznika w celu włączenia tej funkcji.

 Aby dowiedzieć się, jak edytować tekst za pomocą rysika S Pen, dotknij **Jak edytować**.

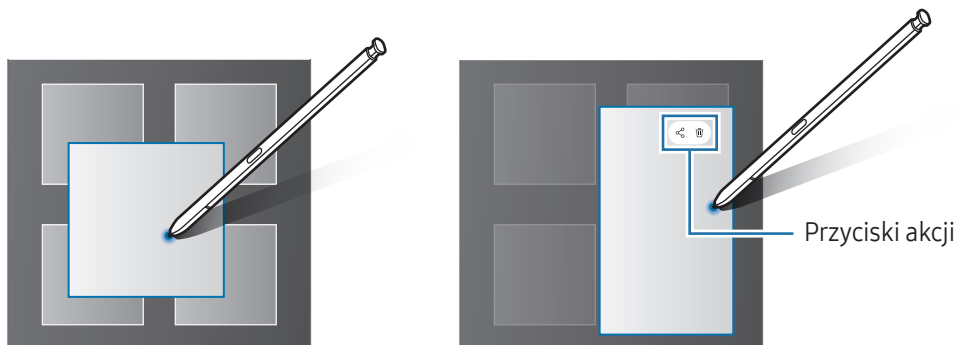
- 2 W polu wprowadzania tekstu, takim jak pole wyszukiwania lub pasek adresu, zacznij pisać, korzystając z rysika S Pen. Odręczne pismo zostanie zamienione w tekst.



Air view

Umieść rysik S Pen nad elementem na ekranie, aby wyświetlić podgląd zawartości lub uzyskać dostęp do informacji w wyskakującym oknie.

W niektórych aplikacjach w oknie podglądu wyświetlane będą przyciski akcji.

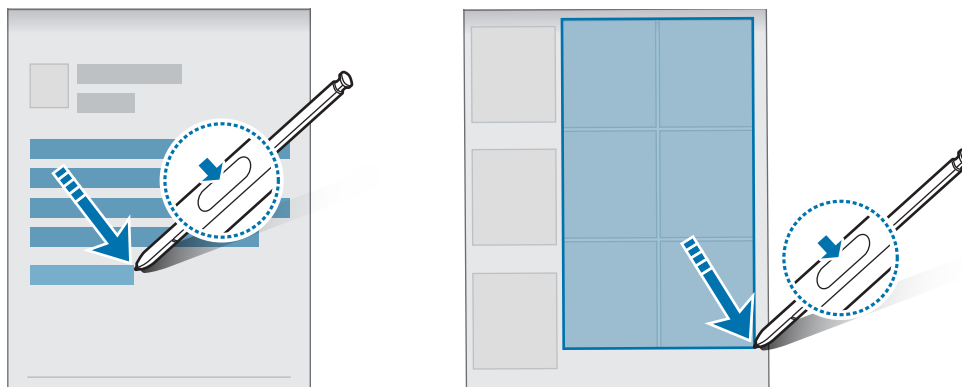


Jeśli ta funkcja nie jest włączona, otwórz **Ustawienia**, dotknij **Zaawansowane funkcje** → **Rysik S Pen**, a następnie dotknij przełącznika **Air view**, aby włączyć funkcję.

Wybór rysika

(Szybkie wybieranie elementów za pomocą rysika S Pen)

Naciskając i przytrzymując przycisk rysika S Pen, przeciągnij rysikiem S Pen nad tekstem lub listami elementów, aby wybrać wiele elementów lub tekst. Ta funkcja umożliwia także kopiowanie i wklejanie wybranych elementów lub tekstu do innej aplikacji lub udostępnianie ich innym.

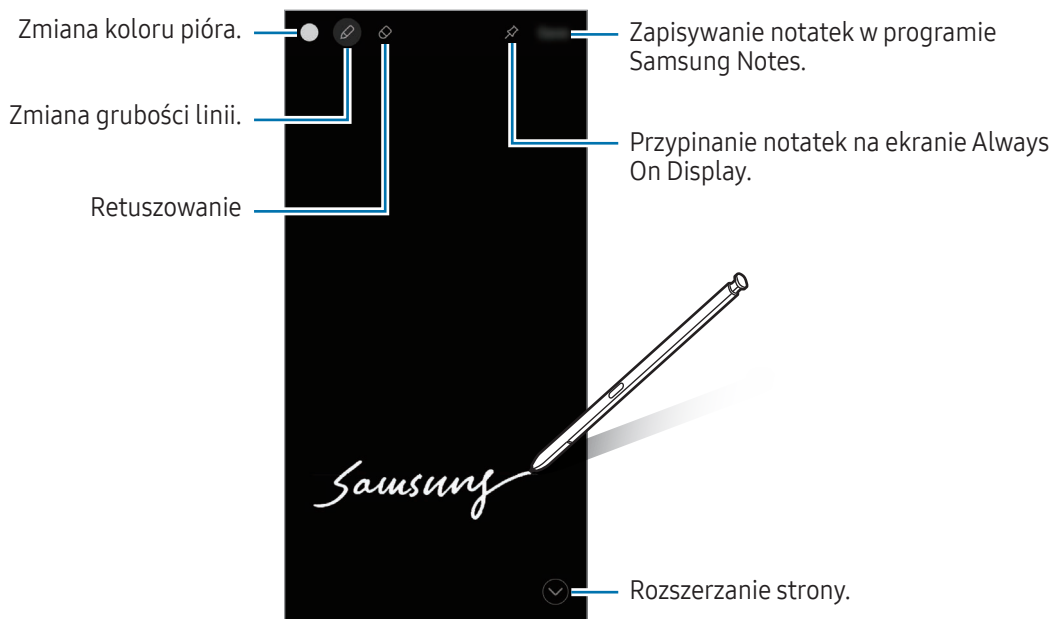


Notatki z wyłączonego ekranu

Notatki można tworzyć, pisząc na ekranie bez konieczności włączania go.

Gdy ekran jest wyłączony, odłącz rysik S Pen lub dwukrotnie dotknij ekran, naciskając i przytrzymując przycisk rysika S Pen.


Po dotknięciu **Zapisz** lub ponownym włożeniu rysika S Pen do gniazda po napisaniu notatki zostanie ona zapisana w aplikacji **Notatki Samsung**.






Jeśli ta funkcja nie jest włączona, otwórz **Ustawienia**, dotknij **Zaawansowane funkcje** → **Rysik S Pen**, a następnie dotknij przełącznika **Notatki z wyłączonego ekranu**, aby włączyć funkcję.

Przypinanie notatek na ekranie Always On Display

Aby przypiąć notatkę wyłączonego ekranu na ekranie Always On Display, dotknij . Przypięta notatka nie zostanie zapisana.

Aby edytować przypiętą notatkę, dotknij dwukrotnie . W przypadku ponownego przypięcia zmienionej notatki na ekranie Always On Display pierwotna notatka zostanie zapisana w folderze **Notatki Samsung**.

Aby zminimalizować przypiętą notatkę, dotknij dwukrotnie . Notatka będzie wyświetlana jako ikona  na ekranie Always On Display. Aby ponownie sprawdzić notatkę, dotknij dwukrotnie .






Jeśli w ciągu pewnego okresu po otwarciu notatki nie wykonasz żadnych działań, notatka zostanie automatycznie zminimalizowana.

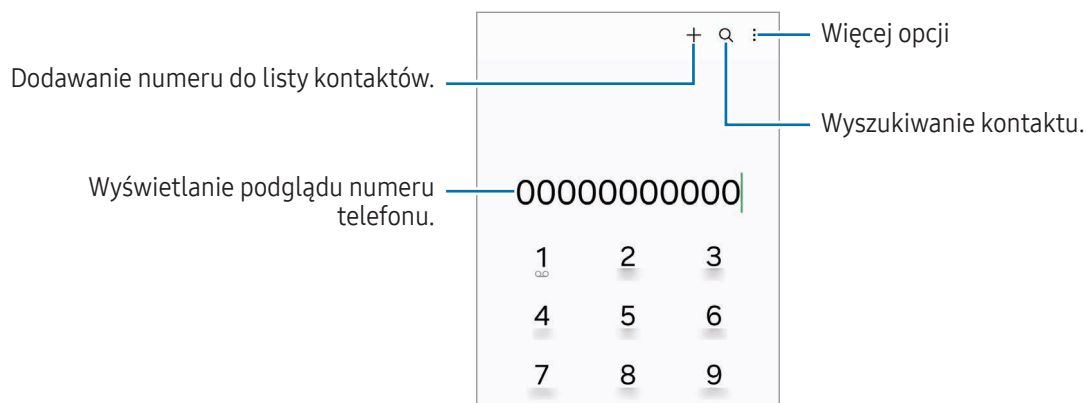
Telefon

Wstęp

Ta aplikacja służy do wykonywania lub odbierania połączeń głosowych i wideo.

Nawiązywanie połączeń

- 1 Otwórz aplikację **Telefon** i dotknij **Klawiat**.
- 2 Wprowadź numer telefonu.
- 3 Dotknij , aby nawiązać połączenie głosowe, albo dotknij  lub , aby nawiązać połączenie wideo.




Wykonywanie połączeń z dzienników połączeń lub listy kontaktów

Otwórz aplikację **Telefon**, dotknij **Ostatnie** lub **Kontakty**, a następnie przeciągnij palcem w prawo po kontakcie lub numerze telefonu, aby nawiązać połączenie.

Jeśli funkcję wyłączono, dotknij  → **Ustawienia** → **Inne ustawienia połączeń**, a następnie dotknij przełącznika **Przeciąg., aby poł./wysłać SMS**, aby ją włączyć.


Korzystanie z szybkiego wybierania

Aby ustawić szybkie wybieranie numeru, otwórz aplikację **Telefon**, dotknij **Klawiat**. →  → **Numery szybkiego wybierania**, wybierz numer szybkiego wybierania, a następnie dodaj numer telefonu.

Aby nawiązać połączenie, dotknij numeru szybkiego wybierania na klawiaturze i przytrzymaj go. W przypadku numerów szybkiego wybierania większych lub równych 10 dotknij pierwszych cyfr numeru, a następnie dotknij ostatniej cyfry i przytrzymaj ją.

Na przykład: jeśli jako numer szybkiego wybierania ustawiono **123**, dotknij **1**, dotknij **2**, a następnie dotknij i przytrzymaj **3**.

Nawiązywanie połączenia międzynarodowego

- 1 Otwórz aplikację **Telefon** i dotknij **Klawiat**.
- 2 Dotknij i przytrzymaj **0**, aż zostanie wyświetlony znak **+**.
- 3 Wpisz numer kierunkowy kraju i miejscowości oraz numer telefonu, a następnie dotknij .

Odbieranie połączeń



Odbieranie połączenia

Podczas sygnału połączenia przychodzącego przeciągnij  poza duży okrąg.

Odrzucanie połączenia


Podczas sygnału połączenia przychodzącego przeciągnij  poza duży okrąg.

Aby wysłać wiadomość po odrzuceniu połączenia przychodzącego, przeciągnij pasek **Wyślij wiadomość** w górę i wybierz wiadomość, którą chcesz wysłać.


Aby utworzyć różne wiadomości o odrzucaniu połączeń, otwórz aplikację **Telefon**, dotknij  → **Ustawienia** → **Wiadomości szybkiego odrzucania**, wprowadź wiadomość i dotknij .

Blokowanie numerów telefonu








Istnieje możliwość blokowania połączeń od określonych numerów dodanych do listy blokowania.

Otwórz aplikację **Telefon**, dotknij  → **Ustawienia** → **Blokuj numery**, a następnie wybierz kontakty lub numery telefonów do zapisania na liście zablokowanych numerów.

W przypadku próby kontaktu z zablokowanych numerów nie otrzymasz powiadomień. Połączenia będą rejestrowane w spisie połączeń.

-  Można również zablokować połączenia przychodzące od osób, których numer telefonu nie wyświetla się. Dotknij przełącznika **Blokuj łącz. z nieznanymi numerami**, aby włączyć tę funkcję.

Opcje dostępne w trakcie połączeń

- **Asystent połączeń** → **Połączenie tekstowe**: komunikacja z rozmówcą za pomocą tekstu. Więcej informacji można znaleźć w rozdziale [Połączenie tekstowe](#).
- **Asystent połączeń** → **Tłumaczenie na żywo**: uzyskiwanie w czasie rzeczywistym tłumaczenia na wybrany język podczas połączeń głosowych. Aby użyć tej funkcji, otwórz aplikację **Telefon**, dotknij  → **Ustawienia** → **Tłumaczenie na żywo**, a następnie dotknij przełącznika, aby włączyć tę funkcję. Więcej informacji można znaleźć w rozdziale [Tłumaczenie rozmów telefonicznych w czasie rzeczywistym \(Asystent połączeń\)](#).
-  : nagrywanie rozmowy. Po nagraniu rozmowy plik zostanie zapisany w folderze **Moje pliki** → **Pamięć wewnętrzna** → **Recordings** → **Call**. Więcej informacji na temat transkrypcji i podsumowań rozmów można znaleźć w rozdziale [Podsumowywanie i przekształcanie nagrań rozmów w tekst \(Asystent transkrypcji\)](#).
- **Dodaj połączenie**: nawiązywanie drugiego połączenia. Pierwsze połączenie zostanie wstrzymane. Po zakończeniu drugiego połączenia pierwsze połączenie zostanie przywrócone.
- **Zawieś połączenie**: zawieszanie połączenia.
- **Poł. wideo**: przełącz na połączenie wideo.
- **Bluetooth**: przełączanie na zestaw słuchawkowy Bluetooth, jeśli jest połączony z urządzeniem.
- **Głośnik**: wyłączanie lub włączanie głośnika. Podczas korzystania z głośnika trzymaj urządzenie z dala od uszu.
- **Wył. mikrofon**: wyłączanie mikrofonu, aby nie być słyszonym przez rozmówcę.
- **Klawiatura / Ukryj**: otwarcie lub zamknięcie klawiatury.
-  : zakończenie bieżącego połączenia.
-  : przełączanie na połączenie głosowe podczas połączenia wideo.
-  : ustawienie urządzenia w taki sposób, aby automatycznie zmieniało kąt i przybliżenie, rozpoznając i śledząc osoby w trakcie połączeń wideo.
-  : blokowanie ekranu podczas połączenia wideo.
- **Efekty**: stosowanie różnych efektów podczas połączenia wideo.
-  : zmiana proporcji ekranu podczas połączenia wideo.
- **Aparat**: wyłączanie aparatu w trakcie połączenia wideo, aby nie być widzianym przez rozmówcę.
- **Przet.**: przełączanie między przednim a tylnym aparatem w trakcie połączenia wideo.



Niektóre funkcje mogą nie być dostępne w zależności od modelu lub operatora.

Asystent połączeń


Połączenie tekstowe

Komunikacja z rozmówcą za pomocą tekstu.

Podczas nawiązywania lub odbierania połączenia dotknij **Asystent połączeń** → **Połączenie tekstowe**.

Po nawiązaniu połączenia powitanie głosowe zostanie automatycznie wysłane do rozmówcy, a to, co mówi rozmówca, wyświetlane jest na ekranie w formie tekstu.

Po wybraniu odpowiedzi z listy szybkich odpowiedzi lub wpisaniu tekstu odpowiedź zostanie przekazana rozmówcy w formie głosowej.

Aby przełączyć na połączenie głosowe, dotknij .

Aby zmienić ustawienia, otwórz aplikację **Telefon** i dotknij  → **Ustawienia** → **Połączenie tekstowe**.

Tłumaczenie na żywo

Uzyskiwanie w czasie rzeczywistym tłumaczenia na wybrany język podczas połączeń głosowych. Więcej informacji można znaleźć w rozdziale [Tłumaczenie rozmów telefonicznych w czasie rzeczywistym \(Asystent połączeń\)](#).

Kontakty

Wstęp

Ta aplikacja służy do tworzenia nowych kontaktów lub zarządzania kontaktami na urządzeniu.

Dodawanie kontaktów

Tworzenie nowego kontaktu

- 1 Otwórz aplikację **Kontakty** i dotknij **+**.
- 2 Wybierz lokalizację pamięci.
- 3 Wprowadź informacje o kontakcie i dotknij **Zapisz**.

Importowanie kontaktów

Kontakty możesz dodawać, importując je z innych nośników pamięci do swojego urządzenia.

- 1 Otwórz aplikację **Kontakty** i dotknij **☰** → **Ustawienia** → **Importow. kontaktów**.
- 2 Aby zaimportować kontakty, postępuj zgodnie z instrukcjami wyświetlanymi na ekranie.

Synchronizowanie kontaktów z kontami internetowymi






Kontakty w urządzeniu można zsynchronizować z kontaktami online zapisanymi na kontach internetowych, takich jak konto Samsung.

- 1 Otwórz **Ustawienia**, dotknij **Konta i kopia zapasowa** → **Zarządzanie kontami**, a następnie wybierz konto do synchronizacji.
- 2 Dotknij **Synchronizuj konto** i dotknij przełącznika **Kontakty**, aby włączyć tę funkcję.

Wyszukiwanie kontaktów

Otwórz aplikację **Kontakty**. Dotknij **Q** na górze listy kontaktów i wprowadź kryteria wyszukiwania.

Dotknij kontaktu. Następnie wykonaj jedną z poniższych czynności:

-  : nawiązywanie połączenia głosowego.
-  : tworzenie wiadomości.
-  /  : nawiązywanie połączenia wideo.
-  : tworzenie wiadomości e-mail.

Usuwanie kontaktów

1 Otwórz aplikację **Kontakty** i dotknij  → **Wybór**.

2 Wybierz kontakty i dotknij **Usuń**.

Aby usunąć kontakty jeden po drugim, dotknij kontaktu na liście kontaktów i dotknij **Więcej** → **Usuń**.

Udostępnianie kontaktów

Istnieje możliwość udostępniania kontaktów innym osobom, korzystając z różnych opcji udostępniania.

1 Otwórz aplikację **Kontakty** i dotknij  → **Wybór**.

2 Wybierz kontakty i dotknij **Udostępnij**.

3 Wybierz metodę udostępniania.

Tworzenie grup

Można dodawać grupy, takie jak rodzina lub znajomi, oraz zarządzać kontaktami wg grup.

1 Otwórz aplikację **Kontakty** i dotknij **Grupy** → .

2 Postępuj zgodnie z instrukcjami wyświetlanymi na ekranie, aby utworzyć grupę.


Scalanie powielonych kontaktów

Jeżeli na liście kontaktów są powielone kontakty, połącz je, aby uporządkować listę kontaktów.

- 1 Otwórz aplikację **Kontakty** i dotknij  → **Ustawienia** → **Scal zduplikowane kontakty**.
- 2 Zaznacz kontakty i dotknij **Scal**.

Konfigurowanie profilu

Możesz ustawić zdjęcie profilowe i kartę profilu.

- 1 Otwórz aplikację **Kontakty** i dotknij swojego profilu.
- 2 Dotknij **Utwórz wizytówkę profilu**.
- 3 Postępuj zgodnie z instrukcjami wyświetlanymi na ekranie, aby skonfigurować kartę profilu. Obraz wybrany dla karty profilu zostanie również zastosowany jako zdjęcie profilowe.
- 4 Aby zmienić zdjęcie profilowe, dotknij zdjęcia profilowego lub karty profilu i dotknij .
- 5 Postępuj zgodnie z instrukcjami wyświetlanymi na ekranie, aby skonfigurować zdjęcie profilowe.

Udostępnianie profilu

Inne osoby mogą zobaczyć Twój profil, gdy do nich zadzwonisz lub gdy sprawdzą Twoje dane kontaktowe.

- 1 Otwórz aplikację **Kontakty** i dotknij swojego profilu.
- 2 Dotknij **Wizytówka i zdjęcie**, a następnie dotknij przełącznika **Udostępnij wizytówkę i zdjęcie**, aby go włączyć.

Aparat

Wstęp


Ta aplikacja służy do robienia zdjęć i nagrywania filmów przy użyciu różnych trybów i ustawień.

Zwyczaje przy używaniu aparatu

- Nie należy robić zdjęć ani nagrywać filmów z osobami, które nie wyraziły na to zgody.
- Nie należy robić zdjęć ani nagrywać filmów, które są prawnie zabronione.
- Nie należy robić zdjęć ani nagrywać filmów w miejscach, gdzie taka czynność może naruszyć czyjąś prywatność.

Robienie zdjęć

1 Otwórz aplikację **Aparat**.


Można też otworzyć aplikację, naciskając przycisk boczny dwa razy lub przeciągając  w lewą stronę na ekranie blokady.



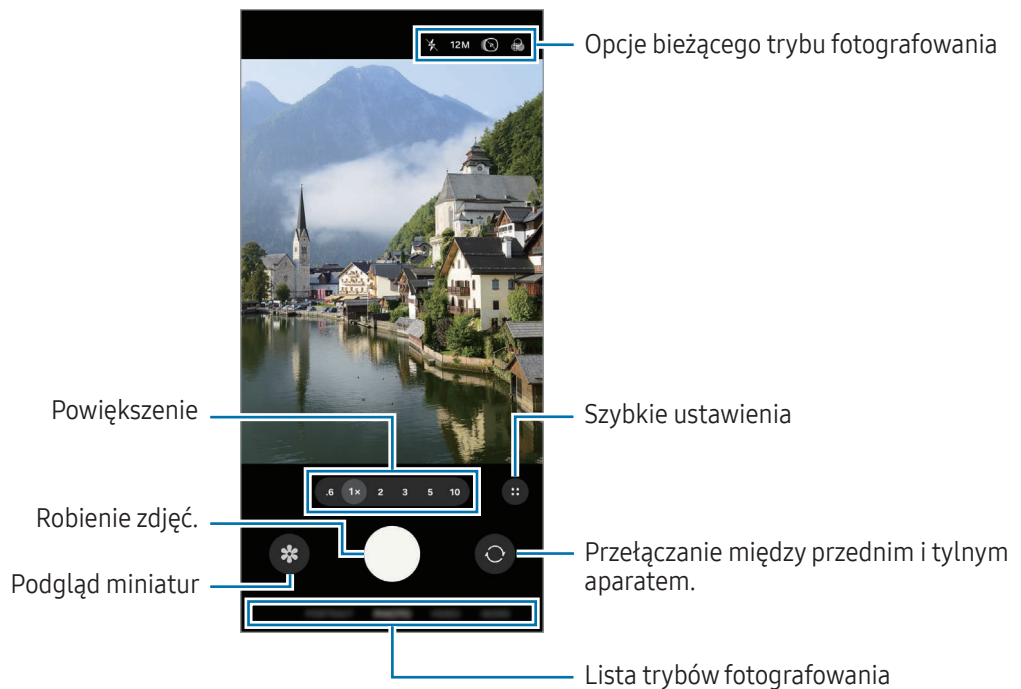
- Niektóre funkcje aparatu są niedostępne po otwarciu aplikacji **Aparat** z poziomu ekranu blokady lub wyłączonego ekranu, gdy ustawiona jest metoda blokowania ekranu.
- Aparat wyłącza się automatycznie, gdy nie jest używany.
- Niektóre metody mogą nie być dostępne w zależności od modelu lub operatora.

2 Dotknij obrazu na ekranie podglądu w miejscu, w którym ma być ustawiona ostrość.

Aby zmienić jasność zdjęć, przeciągnij pasek dostosowania pojawiający się powyżej lub poniżej okrągłej ramki.






3 Dotknij , aby zrobić zdjęcie.

Żeby zmienić tryb fotografowania, przeciągnij listę trybów fotografowania w lewo lub prawo albo przesuw w lewo lub prawo na ekranie podglądu.



- Ekran podglądu może się różnić w zależności od trybu fotografowania i aparatu, który jest używany.
- Obraz może być niewyraźny, jeśli obiekt znajduje się blisko. Zdjęcia i filmy wideo należy wykonywać z odpowiedniej odległości.
- Jeśli wykonywane zdjęcia wydają się rozmyte, wyczyść obiektyw aparatu i spróbuj ponownie.
- Upewnij się, że obiektyw nie jest uszkodzony ani zabrudzony. W przeciwnym razie urządzenie może nie działać poprawnie w niektórych trybach wymagających wysokiej rozdzielczości.
- Aparat tego urządzenia jest wyposażony w obiektyw szerokokątny. Na zdjęciach szerokokątnych lub filmie mogą pojawić się drobne zniekształcenia i nie są one oznaką nieprawidłowego działania urządzenia.
- Aparat może zaparować, jeżeli urządzenie zostanie narażone na nagłe zmiany temperatury powietrza spowodowane różnicą temperatury na zewnątrz a wewnątrz pokrywy aparatu. Unikać takich warunków w razie zamiaru użycia aparatu. Jeżeli aparat zaparuje, przed przystąpieniem do robienia zdjęć lub nagrywania filmów należy poczekać, aż aparat wyschnie naturalnie w temperaturze pokojowej. W przeciwnym razie obraz może być rozmyty.

Korzystanie z przycisku aparatu

- Dotknij i przytrzymaj przycisk aparatu, aby nagrać film.
- Przeciągając przycisk aparatu na ikonę , możesz nagrać film bez przytrzymywania przycisku.
- Aby robić zdjęcia seriami, przesunij przycisk aparatu do krawędzi ekranu i przytrzymaj. Dotykając  →  na ekranie podglądu, a następnie dotykając **Przesuń przycisk Migawka aby** → **Utwórz plik GIF**, można tworzyć pliki GIF.
- Jeżeli zostanie dodany kolejny przycisk aparatu, można przenieść go w dowolne miejsce na ekranie, aby ułatwić robienie zdjęć. Na ekranie podglądu dotknij  →  → **Metody fotografowania** i dotknij przelącznika **Pływający przycisk Migawka**, aby go włączyć.

Edytowanie listy trybów fotografowania

Aby edytować listę trybów fotografowania, na liście dotknij **WIĘCEJ**, dotknij **Edytuj**, a następnie przeciągnij tryby w żądane miejsce.

Korzystanie z funkcji powiększenia

Aby wykonać zbliżenie lub oddalenie za pomocą tylnego aparatu, wybierz ikonę żądanego powiększenia na ekranie podglądu.

Możesz też wybrać żądany poziom powiększenia z listy poziomów powiększenia. Wyświetla się ją, dotykając ikony powiększenia.

Aby bardziej precyzyjnie dostosowywać powiększenie, przeciągnij ikonę powiększenia, a następnie zsuń lub rozsuń dwa palce na ekranie podglądu.

Jeśli poziom powiększenia przekracza pewną wartość, zostanie wyświetlony wskaźnik obszaru powiększenia, pokazujący powiększony obszar na obrazie.



Blokowanie ustawiania ostrości (AF) i ekspozycji (AE)

Możesz zablokować ostrość lub ekspozycję na wybranym obszarze, aby uniemożliwić automatyczne dostosowywanie aparatu w zależności od zmian obiektów lub źródeł światła.

Dotknij obszaru, w którym ma być ustawiona ostrość, i przytrzymaj go; w obszarze wyświetlona zostanie ramka AF/AE, a ustawienia ostrości i ekspozycji zostaną zablokowane. Ustawienie pozostanie zablokowane nawet po wykonaniu zdjęcia.







Funkcja może nie być dostępna w zależności od trybu fotografowania.

Opcje bieżącego trybu fotografowania

Na ekranie podglądu użyj poniższych opcji. Aby skorzystać z dodatkowych opcji, dotknij

- : włączanie lub wyłączenie flesza.
- **12M**: wybór rozdzielczości zdjęć.
- : włączanie lub wyłączenie funkcji zdjęć w ruchu. Jeśli go włączysz tę funkcję, zostanie również nagrany krótki klip obejmujący kilka sekund przed dotknięciem lub przed i po dotknięciu przycisku aparatu.
- : zastosowanie efektu filtra.
- : włączanie lub wyłączenie funkcji superstabilizacji.
- **AUTO** : wybór liczby klatek na sekundę w przypadku filmów poklatkowych.
- **FHD 30 / FHD 240 / FHD**: wybór rozdzielczości filmów.
- **HDR** : włączanie lub wyłączenie funkcji HDR. Po jej włączeniu można nagrywać 10-bitowe filmy HDR z szerszym zakresem barw i kontrastu.
- : wybór opcji pomiaru. Ten parametr określa sposób obliczania wartości oświetlenia. **Pomiar centralny ważony** – do obliczenia ekspozycji używane jest światło w centralnej części kadru. **Pomiar matrycowy** – uśrednia wartości dla całej sceny. **Pomiar punktowy** – do obliczenia ekspozycji używane jest światło w wąskim centralnym obszarze kadru.
- : w trybie **PRO WIDEO** wybierz dźwięk z kierunku, który chcesz nagrać na wyższym poziomie głośności. Można również użyć mikrofonu USB lub Bluetooth, podłączając go do urządzenia.
- : w trybie **PRO** lub **PRO WIDEO** zmień opcję monitora ekspozycji. Wybierz opcję wyświetlania prześwietlonych lub niedoświetlonych poziomów z wzorem lub kolorem na ekranie podglądu.

-  : włączanie lub wyłączanie funkcji dziennika wideo. Po jej włączeniu można nagrywać filmy z szerszym zakresem dynamiki, co zapewnia większą elastyczność podczas edycji.
-  : w trybie **JEDZENIE** ustawianie ostrości na temacie ujęcia wewnątrz ramki i rozmycie obrazu poza ramką.
-  : w trybie **PODWÓJNE NAGRYWANIE** można zmienić opcję zapisywania.
-  : w trybie **JEDNO UJĘCIE** można włączyć lub wyłączyć funkcję nagrywania wstępnego. Jeśli go włączysz tę funkcję, zostanie również nagrany krótki klip obejmujący kilka sekund przed dotknięciem przycisku aparatu.



Dostępne opcje mogą się różnić w zależności od modelu lub trybu fotografowania.

Tryb Zdjęcie

Aparat ustawia opcje fotografowania automatycznie w zależności od otoczenia.

Na liście trybów fotografowania dotknij **ZDJĘCIE** i dotknij , aby zrobić zdjęcie.

Zmiana rozdzielczości

Możliwe jest robienie zdjęć wysokiej rozdzielczości.

W opcjach fotografowania dotknij **12M**, aby zmienić rozdzielczość na żądane ustawienie, a następnie zrób zdjęcie.




Rozdzielczość może się różnić w zależności od modelu.

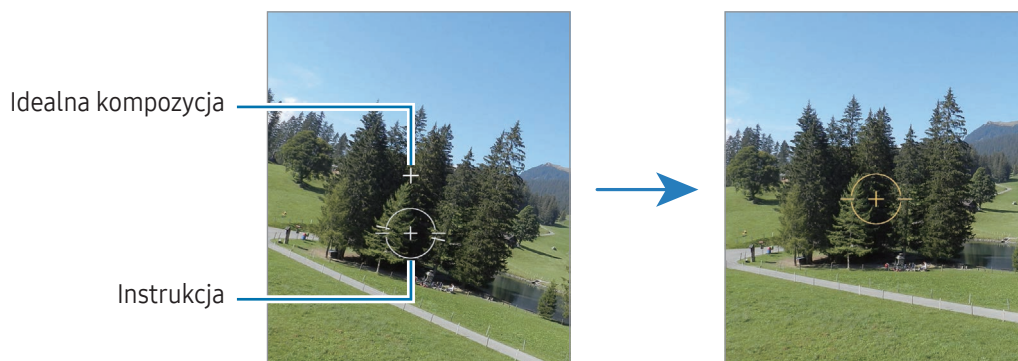
Sugestie dotyczące ujęcia

Aparat sugeruje idealną kompozycję zdjęcia po rozpoznaniu umiejscowienia i kąta obiektu.

Na ekranie podglądu dotknij  →  i dotknij przełącznika **Sugestie dotyczące ujęcia**, aby go włączyć.




- 1 Na liście trybów fotografowania dotknij **ZDJĘCIE**.
Na zakrzywionym ekranie pojawi się linia pomagająca w zachowaniu pionu ujęcia.
- 2 Umieść linię pomagającą na obiekcie.
Aparat rozpoznaje kompozycję, a proponowana kompozycja pojawia się na ekranie podglądu.

- 3 Przesuń urządzenie, tak aby linia była dopasowana do proponowanej kompozycji.
Kiedy uzyskasz idealną kompozycję, kolor linii pomagającej w zachowaniu pionu ujęcia zmieni się na żółty.
- 4 Dotknij , aby zrobić zdjęcie.





Wykonywanie autoportretów

Można wykonywać autoportrety przy użyciu przedniego aparatu.

- 1 Na ekranie podglądu przeciągnij palcem w górę lub w dół lub dotknij , aby przełączyć na przedni aparat w celu wykonania autoportretu.
- 2 Zwróć twarz w kierunku przedniego obiektywu aparatu.
Aby zrobić autoportret w ujęciu szerokokątnym krajobrazu lub ludzi, dotknij .
- 3 Dotknij , aby zrobić zdjęcie.

Rób wyraźne zbliżenia zdjęć (Galaxy S25 Ultra)



Możliwe jest robienie wyraźnych zbliżeń obiektu.

- 1 Na ekranie podglądu dotknij **1x**.
- 2 Ustaw aparat w pobliżu obiektu.
- 3 Gdy pojawi się , dotknij , aby zrobić zdjęcie.

 Jeżeli funkcja nie jest włączona, dotknij , aby ją włączyć.





Skanywanie dokumentów lub tekstów

Możliwe jest skanywanie dokumentów lub tekstów.

- 1 Na liście trybów fotografowania dotknij **ZDJĘCIE**.
- 2 Ustaw aparat tak, aby żądany przedmiot był w kadrze, a następnie dotknij . Ikonka  jest wyświetlana tylko po wykryciu dokumentu lub tekstu.
- 3 Dotknij **Skauj**, wybierz żądany obszar, a następnie dotknij **Zapisz**.

Tryb Film

Aparat ustawia opcje fotografowania automatycznie w zależności od otoczenia.


- 1 Na liście trybów fotografowania dotknij **WIDEO** i dotknij , aby nagrać film.
 - Aby przełączyć między przednim a tylnym aparatem podczas nagrywania, przeciągnij w górę lub w dół na ekranie podglądu lub dotknij .
 - Aby zrobić zdjęcie podczas nagrywania filmu, dotknij .
 - Aby nagrać dźwięk z określonego kierunku z wyższym poziomem głośności podczas nagrywania filmu, ustaw aparat w tym kierunku i dostosuj powiększenie.
- 2 Dotknij , aby zakończyć nagrywanie filmu.

 Powiększenie optyczne może nie działać w przypadku słabego oświetlenia.

Zmiana rozdzielczości

Urządzenie umożliwia nagrywanie filmów w wysokiej rozdzielczości do 8K.

W opcjach nagrywania dotknij **FHD 30**, aby zmienić rozdzielczość na żądane ustawienie, a następnie nagraj film.

Po zakończeniu nagrywania filmu odtwórz go w aplikacji **Galeria**. Po dotknięciu  w żądanej klatce filmu zostanie ona zapisana jako zdjęcie.

Stabilizacja obrazu filmów (Duża stabilność)

Jeżeli urządzenie trzęsie się mocno podczas nagrywania filmów, użyj funkcji Doskonała stabilizacja, aby ustabilizować obraz.

Na liście trybów fotografowania dotknij **WIDEO**, w opcjach nagrywania dotknij , aby włączyć tę funkcję, a następnie nagraj film.

Korzystanie z funkcji automatycznego kadrowania

(Zmiana kąta filmowania i powiększenia poprzez śledzenie osób)







Urządzenie można skonfigurować, tak aby automatycznie zmieniało kąt filmowania i powiększenie przez rozpoznawanie i śledzenie osób w nagrywanych filmach.

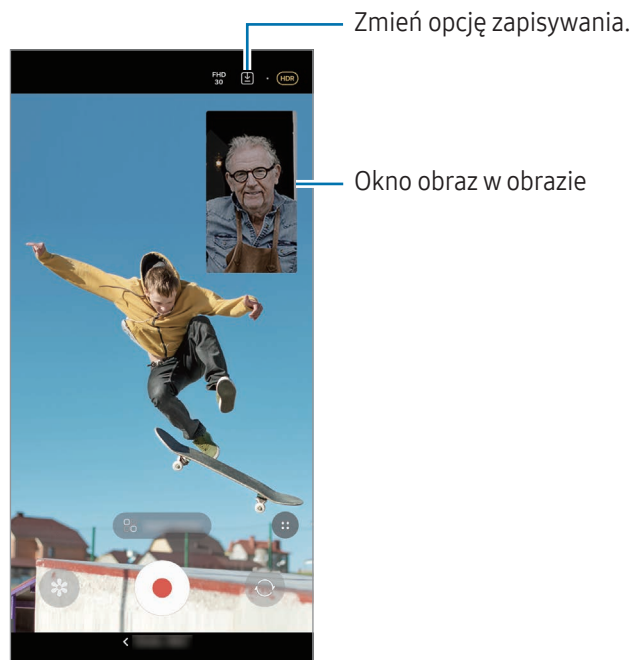
Na liście trybów fotografowania dotknij **WIDEO**, dotknij  → , aby wyłączyć funkcję, a następnie nagraj film.

Aby śledzić i dostosować kąt filmowania oraz wykonać zbliżenie na wybranej osobie, dotknij ramki wyświetlanej wokół danej osoby. Aby wyłączyć śledzenie, ponownie dotknij ramki.

Tryb nagrywania podwójnego


Nagrywaj filmy za pomocą dwóch aparatów jednocześnie. Możesz zapisać filmy z każdego aparatu osobno i edytować je. Możesz także odtwarzać filmy na różne sposoby, np. w widoku podzielonym lub w widoku obraz w obrazie.






- 1 Na liście trybów fotografowania dotknij **WIĘCEJ** → **PODWÓJNE NAGRYWANIE**.
- 2 Dotknij , wybierz dwa obiektywy i dotknij **OK**.
 - Aby zapisać osobno filmy z każdego aparatu, dotknij .
 - Aby zmienić ekran, dotknij  → .
- 3 Dotknij , aby nagrać film wideo.
- 4 Dotknij , aby zakończyć nagrywanie filmu.




 Ilustracja może się różnić w zależności od modelu.

Sterowanie oknem obraz w obrazie podczas odtwarzania filmu

Jeśli ustawisz ekran na  **Widok Obraz w obrazie**, możesz zmienić rozmiar lub położenie okna obrazu w obrazie podczas nagrywania lub odtwarzania filmu.




- 1 Na ekranie podglądu dotknij , aby zmienić opcję zapisu na  **Zapisz filmy w osobnych plikach**.
- 2 Dotknij , aby nagrać film wideo.
Można zmienić rozmiar lub położenie okna obraz w obrazie przed nagrywaniem i podczas nagrywania.
 - Aby powiększyć okno obraz w obrazie, dotknij okna i dotknij .
 - Aby przenieść okno obraz w obrazie, przeciągnij je w dowolne miejsce.
- 3 Dotknij , aby zakończyć nagrywanie filmu.

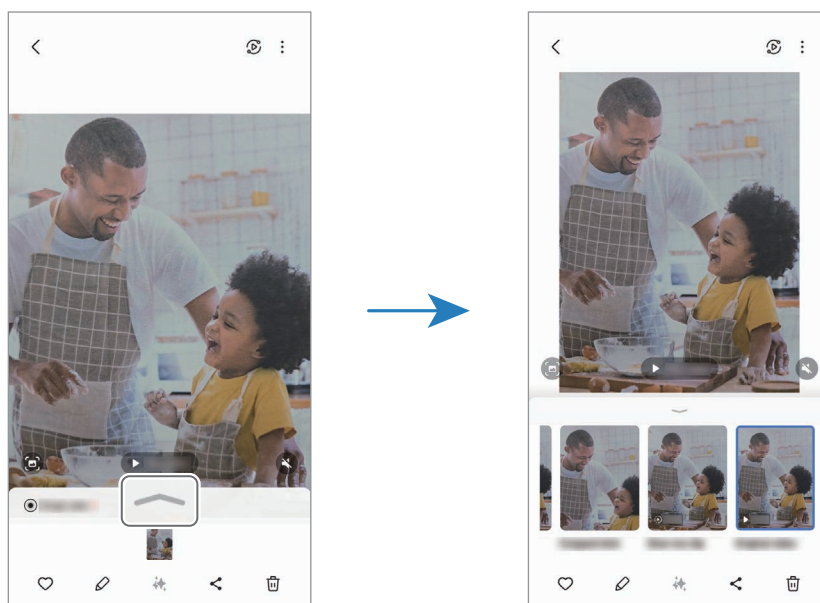
Możesz także sterować oknem obraz w obrazie podczas odtwarzania filmu. Dotknij miniatury podglądu na ekranie podglądu lub otwórz aplikację **Galeria** i wybierz film, a następnie dotknij  → **Otw. w Odtwarzaczu wideo**.

Tryb Jedno ujęcie

Można robić różne zdjęcia i nagrywać filmy w jednym ujęciu.




Urządzenie automatycznie wybiera najlepsze ujęcie oraz tworzy zdjęcia z filtrami lub filmy z powtórzonymi pewnymi częściami.

- 1 Na liście trybów fotografowania dotknij **WIĘCEJ** → **JEDNO UJĘCIE**.
- 2 Dotknij , aby zarejestrować żądaną scenę.
- 3 Dotknij miniatury podglądu na ekranie podglądu lub otwórz aplikację **Galeria** i wybierz plik.
Aby sprawdzić inne wyniki, dotknij ikony . Aby zapisać wyniki osobno, dotknij i przytrzymaj pozycję, zaznacz żądane pozycje, a następnie dotknij .



Tryb Portret/Film portretowy

Korzystając z trybu Portret lub Film portretowy, można rejestrować zdjęcia lub filmy, w których tło jest rozmyte, temat zdjęcia/filmu jest wyraźnie widoczny. Istnieje także możliwość zastosowania efektu tła i jego edycji po zrobieniu zdjęcia.

- 1 Na liście trybów fotografowania dotknij **TRYB PORTRETOWY** lub **WIĘCEJ** → **WIDEO PORTRETOWE**.
- 2 Dotknij  i wybierz żądany efekt tła.
Aby dostosować intensywność efektu tła, przeciągnij pasek regulacji.
- 3 Kiedy na ekranie podglądu zostanie wyświetlony komunikat **Gotowe**, dotknij , aby zrobić zdjęcie, lub dotknij , aby nagrać film.



- Dostępne opcje mogą się różnić w zależności od trybu fotografowania.
- Tej funkcji należy używać w miejscach o wystarczającej ilości światła.
- Rozmycie tła może nie zostać poprawnie zastosowane w następujących warunkach:
 - Urządzenie lub obiekt porusza się.
 - Fotografowany obiekt jest wąski lub przezroczysty.
 - Fotografowany obiekt ma podobny do tła kolor.
 - Fotografowany obiekt lub tło są jednolite.


Tryb profesjonalny / Profesjonalny tryb wideo

Można robić zdjęcia i nagrywać filmy, ręcznie dostosowując różne opcje fotografowania, takie jak wartość ekspozycji oraz czułość ISO.

Na liście trybów fotografowania dotknij **WIĘCEJ** → **PRO** lub **PRO WIDEO**. Wybierz opcje i dostosuj ustawienia, a następnie dotknij , aby zrobić zdjęcie, lub dotknij , aby nagrać film.

Dostępne opcje


Po dotknięciu opcji wyświetlona zostanie lista opcji. Na liście możesz wybrać opcje i dostosować ustawienia.

-  : resetowanie ustawień.
- **ISO**: wybór czułości ISO. To ustawienie kontroluje czułość aparatu na światło. Niskie wartości można stosować do nieruchomych i jasno oświetlonych obiektów. Wyższe wartości można stosować do poruszających się lub słabo oświetlonych obiektów. Ustawienie wyższej wartości ISO może jednak spowodować powstanie większego szumu na zdjęciach lub filmach.
- **SPEED**: regulowanie szybkości migawki. Ustawienie mniejszej szybkości migawki pozwala na wpuszczenie większej ilości światła do aparatu, dzięki czemu zdjęcie i film stają się jaśniejsze. Jest to idealne ustawienie w przypadku zdjęć i filmów nocnych lub zdjęć i filmów obejmujących krajobraz. Duża szybkość migawki powoduje wpuszczenie mniejszej ilości światła. Jest to idealne ustawienie w przypadku wykonywania zdjęć i nagrywania filmów obejmujących szybko poruszające się objekty.
- **EV**: dostosowanie wartości ekspozycji do warunków oświetleniowych. Służy do określenia ilości światła, która dociera do przetwornika obrazu w aparacie. Przy słabym oświetleniu należy wybrać wyższą wartość ekspozycji.
- **FOCUS**: zmiana trybu ostrości. Przeciągnij pasek dostosowania, aby ręcznie ustawić ostrość.
- **WB**: wybór balansu bieli dopasowanego tak, aby zdjęcia miały realistyczny zakres kolorów. Istnieje możliwość ustawienia temperatury kolorów.

Zmiana rozdzielczości

Urządzenie umożliwia nagrywanie filmów w wysokiej rozdzielczości do 8K.

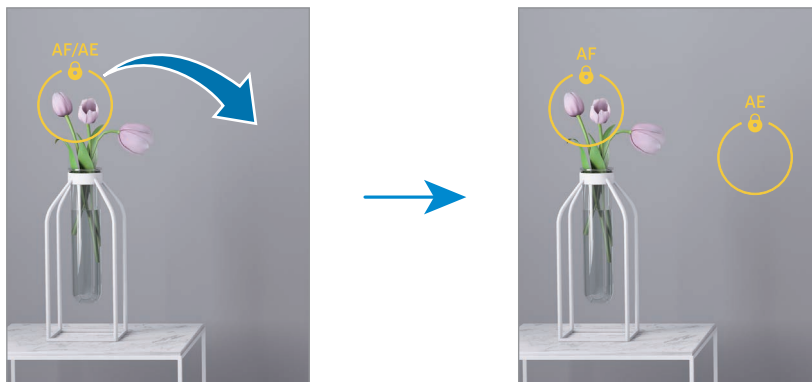
W opcjach nagrywania dotknij **FHD**₃₀, aby zmienić rozdzielczość na żądane ustawienie, a następnie nagraj film.

Po zakończeniu nagrywania filmu odtwórz go w aplikacji **Galeria**. Po dotknięciu  w żądanej klatce filmu zostanie ona zapisana jako zdjęcie.

Oddzielanie obszaru ustawiania ostrości od obszaru ekspozycji


Można oddzielać obszar ustawiania ostrości od obszaru ekspozycji.

Dotknij i przytrzymaj ekran podglądu. Na ekranie pojawi się ramka AF/AE. Przeciągnij ramkę na obszar, w którym chcesz oddzielić obszar ostrości od obszaru ekspozycji.






Tryb nocny

Rób zdjęcia w warunkach słabego oświetlenia bez korzystania z flesza. Używając statywu, można uzyskać jaśniejsze i stabilniejsze zdjęcia.

- 1 Na liście trybów fotografowania dotknij **WIĘCEJ** → **NOC**.
Jeśli czas, który pojawi się po lewej stronie ekranu na dole, ustawisz na **Maks.**, możesz uzyskać wyraźniejsze zdjęcia.
- 2 Dotknij  i trzymaj urządzenie nieruchomo aż do zakończenia fotografowania.



Tryb Jedzenie

Fotografowanie potraw w żywszych kolorach.

- 1 Na liście trybów fotografowania dotknij **WIĘCEJ** → **JEDZENIE**.
Na ekranie pojawi się ramka, a obszar poza nią zostanie rozmyty.
- 2 Aby zmienić rozmiar ramki, przeciągnij jej krawędź.
Dotknij danego obszaru albo przeciągnij ramkę, aby ją przesunąć.
- 3 Dotknij  →  i przeciągnij pasek dostosowania w celu ustawienia temperatury koloru.
- 4 Dotknij , aby zrobić zdjęcie.

Tryb panoramy

Używając trybu panoramy, można zrobić serię zdjęć, a następnie połączyć je w celu utworzenia szerokiego kadru.




- 1 Na liście trybów fotografowania dotknij **WIĘCEJ** → **PANORAMA**.
- 2 Dotknij  i powoli przesuń urządzenie w jednym kierunku.
Utrzymuj obraz w kadrze na wizjerze aparatu. Jeżeli podglądany obraz nie mieści się w standardowej ramce lub nie przemieszczasz urządzenia, automatycznie przestanie ono robić zdjęcia.
- 3 Dotknij , aby przestać robić zdjęcia.

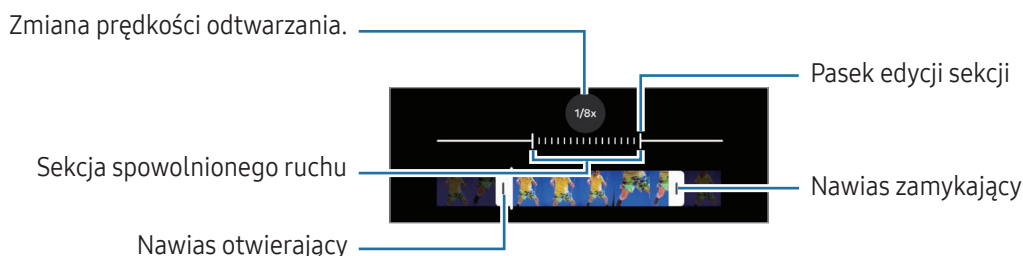


Unikaj fotografowania niewyróżniającego się tła, na przykład czystego nieba lub jednolitej ściany.

Tryb spowolnienia ruchu





Nagrywaj pliki wideo do przeglądania w trybie spowolnionym. Możesz określić fragmenty nagrania, które mają być odtwarzane w spowolnieniu.



- 1 Na liście trybów fotografowania dotknij **WIĘCEJ** → **ZWOLNIONE TEMPO** i dotknij .
- 2 Po zakończeniu nagrywania dotknij , aby zakończyć.
- 3 Na ekranie podglądu dotknij miniatury podglądu.
Szybka część filmu zostanie ustawiona jako część spowolniona, po czym zostanie uruchomione odtwarzanie filmu. W zależności od filmu zostaną utworzone automatycznie maksymalnie dwa fragmenty spowolnione.
Aby edytować fragment z dużym spowolnieniem, dotknij  i przeciągnij pasek edycji sekcji w lewo lub prawo.





Tryb Hyperlapse

Nagrywanie scenek, takich jak przechodzący ludzie czy mijane samochody, i wyświetlanie ich jako filmy w przyspieszonym tempie.


- 1 Na liście trybów fotografowania dotknij **WIĘCEJ** → **HYPERLAPSE**.
- 2 Dotknij  i wybierz opcję klatek na sekundę.
 - Jeśli ustawisz opcję klatek na sekundę na **AUTO**, urządzenie automatycznie dostosuje liczbę klatek na sekundę wraz ze zmieniającym się tempem scenki.
 - Jeśli chcesz nagrać smugi gwiazd, ustaw liczbę klatek na sekundę na **+300x** i dotknij .
- 3 Dotknij , aby rozpocząć nagrywanie.
- 4 Dotknij , aby zakończyć nagrywanie.

 Funkcji nocnego trybu poklatkowego można używać, dotykając  → **15x** lub **45x** w opcjach fotografowania. Przydaje się ona do robienia zdjęć nocnych przedstawiających poruszające się samochody ze smugami światła.

Dostosowywanie ustawień aparatu

Na ekranie podglądu dotknij  → . Niektóre opcje mogą nie być dostępne w zależności od trybu fotografowania.

Funkcje inteligentne

- **Skanuj dokumenty i tekst:** po wykryciu przez tylny aparat dokumentu lub tekstu zostanie wyświetlona ikona .
- **Skanuj kody QR:** włączenie skanowania kodów QR na ekranie podglądu.
- **Sugestie dotyczące ujęcia:** ustawienie urządzenia, aby sugerowało idealną kompozycję zdjęcia po rozpoznaniu umiejscowienia i kąta obiektu.
- **Inteligentna optymalizacja**
 - **Optymalizacja jakości:** wybór opcji jakości.
 - **Optymalizator scenarii:** ustawianie urządzenia tak, aby automatycznie dostosowywało ustawienia kolorów i zastosowało zoptymalizowany efekt w zależności od obiektu lub sceny.

Zdjęcia


- **Przesuń przycisk Migawka aby:** wybór działania do wykonania po przeciągnięciu przycisku aparatu do krawędzi ekranu i przytrzymaniu.
- **Znak wodny:** dodawanie znaku wodnego podczas robienia zdjęć.
- **Zaawansowane opcje zdjęć:** wybór sposobu zapisywania zdjęć.
 - **Obrazy o wysokiej wydajności:** robienie zdjęć w formacie High Efficiency Image Format (HEIF).
 - **Format obrazu w trybie Pro:** wybierz format pliku do zapisywania zdjęć wykonanych w trybie profesjonalnym. Pliki JPEG wykorzystują kompresję obrazu przez co zajmują mniej pamięci. W plikach RAW (format pliku DNG) przechowywane są wszystkie dane zdjęcia, zapewniając najlepszą jakość zdjęć. Są jednak nieskompresowane, dlatego format ten zajmuje więcej pamięci. Po wybraniu **Formaty RAW i JPEG** każde zdjęcie jest zapisywane w dwóch formatach: DNG i JPG.
 - **Przechwytywanie zdjęć w ruchu:** ustawienie wykonywania klipu wideo z kilku sekund przed lub zarówno przed, jak i po dotknięciu przycisku aparatu.

Autoportrety



- **Zapisuj autoportr. jak podgląd:** zapisywanie zdjęć lub filmów, tak jak wyglądają na ekranie podglądu podczas używania przedniego aparatu, bez odwracania ich.
- **Przeciągnij w górę/dół, aby przeł. ap.:** włączanie tej funkcji, żeby włączyć aparaty poprzez przesunięcie palcem w górę lub dół po ekranie podglądu.

Filmy

- **Automatyczne kl./s:** ustawienie urządzenia tak, aby nagrywało jaśniejsze filmy w warunkach słabego oświetlenia poprzez automatyczne dostosowanie liczby klatek na sekundę.
- **Stabilizacja wideo:** włączenie funkcji stabilizacji powoduje ograniczenie lub wyeliminowanie rozmytych zdjęć na skutek poruszenia aparatem podczas nagrywania wideo.
- **Zaawansowane opcje wideo**
 - **Format wideo:** wybór formatu filmów.
 - **Filmy o wysokiej prędk. transm.:** zwiększanie prędkości transmisji filmów. Jeśli korzystasz z tej funkcji, rozmiar pliku może być większy niż w przypadku normalnych filmów.
 - **HDR:** dodawanie opcji HDR do ekranu podglądu.
 - **Log:** dodawanie opcji dziennika wideo do ekranu podglądu.

- **Zoom mikrofonu:** podczas nagrywania filmu można nagrywać dźwięk z powiększonego obszaru z większą głośnością.
 - **Nagranie audio 360:** możesz nagrywać bogatsze filmy 3D z dźwiękiem przy użyciu słuchawek Bluetooth obsługujących funkcję nagrywania dźwięku 360.
 - **Odtwarzanie dźwięku:** podczas nagrywania wideo można odtwarzać multimedia bez przerywania. Odtwarzanie multimedii zostanie wstrzymane, gdy włączona jest funkcja nagrywania dźwięku 360.
-  • Może nie być możliwości odtwarzania filmów HEVC na innych urządzeniach lub udostępniania ich w sieci.
- W niektórych trybach fotografowania nie można nagrywać filmów w formacie HEVC.
 - Aby prawidłowo odtworzyć film HDR, urządzenie musi obsługiwać HDR.

Ogólne

- **Śledzenie automat. ostrości:** ustawienie urządzenia, aby śledziło i automatycznie ustawiało ostrość na wybranym obiekcie. Po wybraniu obiektu na ekranie podglądu urządzenie ustawia ostrość na tym obiekcie, nawet jeśli obiekt porusza się lub jeśli zmienione zostanie położenie aparatu.
-  Śledzenie obiektu może się nie powieść w następujących przypadkach:
- Obiekt jest zbyt duży lub zbyt mały.
 - Obiekt nadmiernie się porusza.
 - Obiekt jest podświetlony z tyłu lub zdjęcie robione jest w ciemnym otoczeniu.
 - Kolory lub wzory na obiekcie i tle są takie same.
 - Na fotografowanym obiekcie występują poziome wzory (na przykład żaluzje).
 - Aparat nadmiernie drga.
 - Rozdzielczość wideo jest wysoka.
 - Podczas przybliżania lub oddalania za pomocą powiększenia optycznego.
- **Linie pomocnicze układu:** wyświetlenie w wizjerze linii pomocniczych ułatwiających skomponowanie zdjęcia podczas wybierania obiektów.
 - **Etykiety lokalizacji:** dodawanie etykiety GPS do zdjęcia.
-  • Jakość sygnału GPS może ulec pogorszeniu w miejscach zakłóceń sygnału, na przykład między budynkami, na obszarach nisko położonych lub w niekorzystnych warunkach pogodowych.
- Podczas przekazywania zdjęć do Internetu może być na nich widoczna Twoja lokalizacja. Aby tego uniknąć, wyłącz opcję dodawania etykiet lokalizacji.

- **Metody fotografowania**

- **Naciśnij przycis. głośności, by:** robienie zdjęć lub nagrywanie filmów, powiększanie lub pomniejszanie albo sterowanie głośnością za pomocą przycisków głośności.
 - **Polecenia głosowe:** robienie zdjęć lub nagrywanie filmów za pomocą poleceń głosowych.
 - **Pływający przycisk Migawka:** dodanie kolejnego przestawnego przycisku do robienia zdjęć w dowolnym miejscu ekranu.
 - **Pokaż dłoń:** umożliwia robienie portretów lub nagrywanie filmów przez umieszczenie dłoni przed przednim aparatem.
- **Ustawienia do zachowania:** zachowanie ostatnio używanych ustawień, takich jak tryb fotografowania, po uruchomieniu aparatu.
 - **Wibracja:** ustaw wibracje urządzenia w określonych sytuacjach, na przykład po dotknięciu przycisku aparatu.

Prywatność

- **Uprawnienia:** dostęp do uprawnień potrzebnych do korzystania z aplikacji Aparat.
- **Zeruj ustawienia:** resetowanie ustawień aparatu.
- **Aparat — informacje:** sprawdzenie wersji aplikacji aparatu oraz informacji prawnych.
- **Kontakt z nami:** możliwość zadania pytania lub sprawdzenia często zadawanych pytań.



Niektóre funkcje mogą nie być dostępne w zależności od modelu.

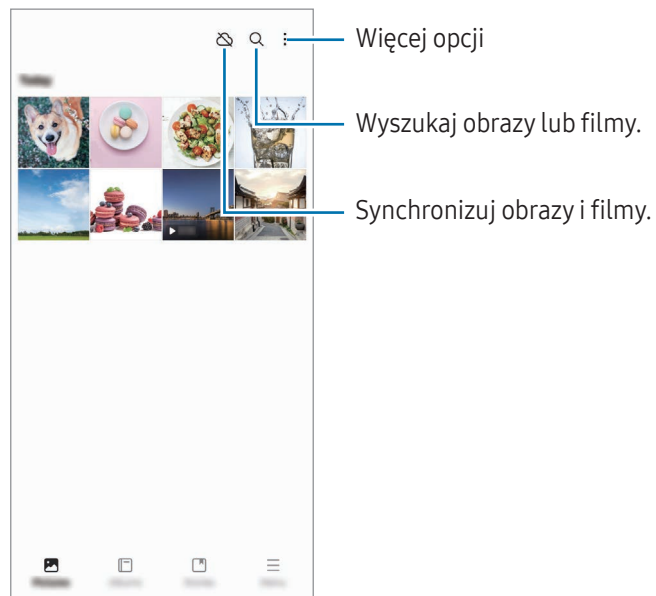
Galeria

Wstęp

Obrazy i filmy zapisane w urządzeniu można wyświetlać. Obrazy i filmy można również porządkować w formie albumów lub tworzyć z nich historie.

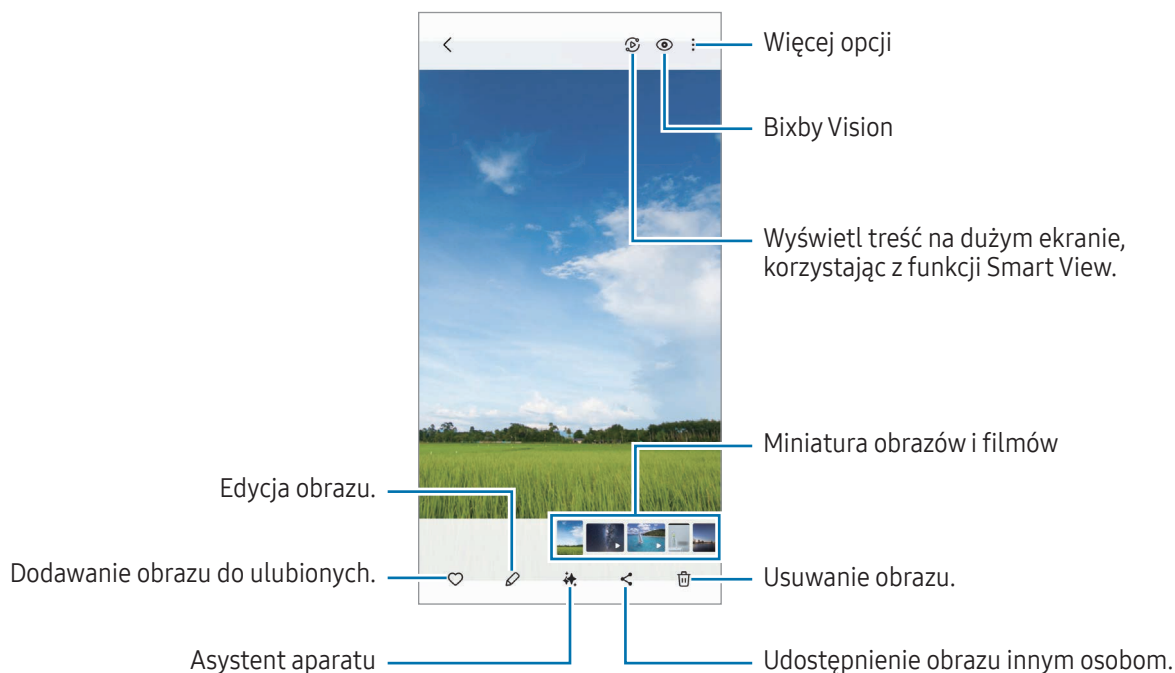
Korzystanie z aplikacji Galeria

Otwórz aplikację **Galeria**.



Przeglądanie obrazów

Otwórz aplikację **Galeria** i wybierz obraz. Aby wyświetlić inne pliki, przesun w lewo lub w prawo na ekranie.



Retuszowanie zdjęć

Istnieje możliwość retuszowania ciemnych, nieostrych i niskiej rozdzielczości zdjęć.

- 1 Otwórz aplikację **Galeria** i wybierz obraz.
- 2 Przeciągnij palcem w górę na ekranie i dotknij **Przetwórz**.
Na ekranie wyświetlane jest zdjęcie przed i po wprowadzeniu zmian.
- 3 Dotknij **↓**, aby zapisać zretuszowane zdjęcie.


Wyodrębnianie przedmiotów ze zdjęć


Możliwe jest zaznaczanie przedmiotów widocznych w tle i ich wyodrębnianie. Takie przedmioty można potem skopiować lub używać w różny sposób, np. jako naklejki lub obrazu.

- 1 Otwórz aplikację **Galeria** i wybierz obraz lub wideo.
- 2 Dotknij i przytrzymaj przedmiotu, który chcesz wyodrębnić, a następnie wybierz opcję.
Po wybraniu zdjęcia wykonanego za pomocą funkcji zdjęcia w ruchu pojawi się **Zapisz jako GIF**. Jeśli chcesz zapisać wyodrębniony obraz jako plik .gif, dotknij **Zapisz jako GIF**.

 W przypadku wideo funkcja ta jest dostępna tylko wtedy, gdy jest ono wstrzymane.


Kadrowanie powiększonych obrazów

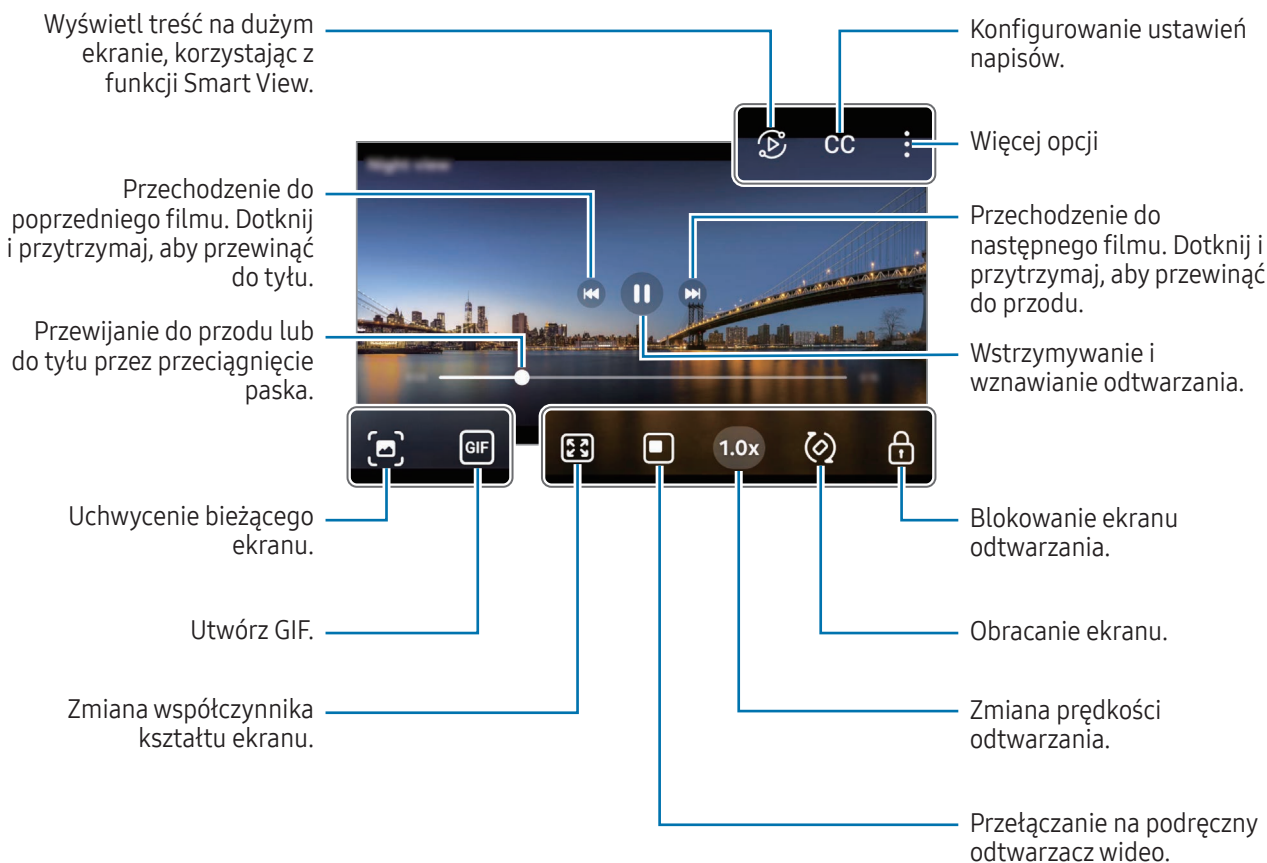
- 1 Otwórz aplikację **Galeria** i wybierz obraz.
- 2 Rozsuń dwa palce na obszarze, który ma być zapisany, i dotknij .
Skadrowany obszar zostanie zapisany w pliku.



Oglądanie filmów

Otwórz aplikację **Galeria** i wybierz film do odtworzenia. Aby wyświetlić inne pliki, przesuń w lewo lub w prawo na ekranie.

Aby użyć dodatkowych opcji podczas odtwarzania, dotknij  → **Otw. w Odtwarzaczu wideo**.



Przeciągnij w dół lub w górę po lewej stronie ekranu odtwarzania, aby dostosować jasność lub przeciągnij w górę lub w dół po prawej stronie ekranu odtwarzania, aby dostosować głośność.

Aby przewinąć do tyłu lub do przodu, przeciągnij palcem w lewo lub w prawo na ekranie odtwarzania.

Wyświetlanie jaśniejszych i wyraźniejszych filmów

Możliwe jest zwiększanie jasności ekranu oraz dopasowanie barwy i nasycenia obrazu podczas odtwarzania filmów. Otwórz **Ustawienia**, a następnie dotknij **Zaawansowane funkcje** → **Jasność wideo** → **Jasno**.



- Ta funkcja dostępna jest tylko w niektórych aplikacjach.
- Korzystanie z tej funkcji zwiększa zużycie baterii.

Albumy

Otwórz aplikację **Galeria**, dotknij **Albumy** → , a następnie wybierz typ albumu.


- **Album:** tworzenie nowych albumów oraz ręczne dodawanie do nich zdjęć i filmów.
- **Automatyczne aktualizowanie albumu:** tworzenie albumów, które automatycznie gromadzą zdjęcia wybranych osób.
- **Grupy:** tworzenie grupy powiązanych albumów.
- **Udost. album:** tworzenie albumów, które możesz udostępniać innym osobom.
- **Udostępniony album rodzinny:** tworzenie albumów, które możesz udostępniać swojej rodzinie.



Niektóre funkcje mogą nie być dostępne w zależności od regionu lub modelu.



Historie

Po uchwyceniu lub zapisaniu obrazów i filmów urządzenie odczyta ich etykiety daty i lokalizacji, posortuje obrazy i filmy, a następnie utworzy historie.

Otwórz aplikację **Galeria**, dotknij **Historie**, a następnie wybierz historię. Jeśli dotkniesz , możesz skorzystać z różnych opcji, takich jak zmiana tytułu historii.

Jeśli dotkniesz  → **Utwórz historię ręcznie**, możesz tworzyć historie ręcznie.

Synchronizacja obrazów i filmów

Otwórz aplikację **Galeria**, dotknij  i postępuj zgodnie z instrukcjami wyświetlanymi na ekranie, aby zakończyć synchronizację. Jeśli aplikacja **Galeria** i chmura są zsynchronizowane, ikona zmieni się na .

Podczas synchronizowania zrobione zdjęcia i nagrane filmy również będą zapisywane w chmurze. Dostęp do obrazów i filmów zapisanych w chmurze można uzyskać w aplikacji **Galeria** oraz na innych urządzeniach.



W przypadku połączenia konta Samsung oraz konta Microsoft możliwe jest ustawienie usługi Microsoft OneDrive jako miejsca przechowywania danych w chmurze.

Usuwanie obrazów lub filmów

Otwórz aplikację **Galeria**, dotknij i przytrzymaj obraz, film lub album do usunięcia, a następnie dotknij **Usuń**.

Korzystanie z funkcji kosza

Usunięte obrazy i filmy będą tymczasowo przechowywane w koszu. Pliki zostaną usunięte dopiero po pewnym czasie.

Aby uzyskać dostęp do plików z kosza, uruchom aplikację **Galeria** i dotknij **Menu** → **Kosz**. Aby przywrócić pliki, dotknij **Wybierz**, wybierz pliki, a następnie dotknij **Przywróć**.

Bixby

Bixby to interfejs użytkownika, który pomaga w wygodniejszy sposób korzystać z urządzenia. Możesz powiedzieć Bixby, co chcesz zrobić. Bixby uruchomi żadaną funkcję lub wyświetli potrzebne informacje.

Aby uzyskać więcej informacji, odwiedź witrynę www.samsung.com/bixby.



Bixby jest dostępny tylko w niektórych językach i może nie działać w zależności od regionu.

Aktywowanie Bixby

Naciskając i przytrzymując przycisk boczny, powiedz swoje polecenie do Bixby. Aby skorzystać z tej funkcji, otwórz **Ustawienia** i dotknij **Zaawansowane funkcje** → **Przycisk boczny** → **Długie naciśnięcie** → **Bixby**.

Ewentualnie wypowiedz frazę aktywującą, taką jak „Hi, Bixby” lub „Bixby”, a następnie wypowiedz polecenie.

Ustawianie frazy aktywującej

1 Otwórz **Ustawienia** i dotknij **Zaawansowane funkcje** → **Bixby** → **Rejestracja głosu**.

2 Frazę aktywującą aplikację możesz wybrać w pozycji **Budzenie głosowe**.



W przypadku pierwszego uruchomienia tej aplikacji lub jej ponownego uruchomienia po resecie danych postępuj zgodnie z instrukcjami wyświetlanymi na ekranie w celu ukończenia pierwszej konfiguracji.

Bixby Vision



Bixby Vision to usługa z wieloma funkcjami opartymi na rozpoznawaniu obrazów. Bixby Vision może służyć do wyszukiwania informacji poprzez rozpoznawanie obiektów. Korzystaj z różnorodnych przydatnych funkcji Bixby Vision.



- W zależności od rozmiaru, formatu i rozdzielczości obrazu funkcja może nie być dostępna lub zapewniane przez nią wyniki wyszukiwania mogą nie być właściwe.
- Samsung nie ponosi odpowiedzialności za informacje o produkcie dostarczane przez funkcję Bixby Vision.

Uruchamianie funkcji Bixby Vision

Uruchom Bixby Vision jedną z podanych dalej metod.

- W aplikacji **Aparat** na liście trybów fotografowania dotknij **WIĘCEJ** i dotknij .
- W aplikacji **Galeria** wybierz obraz i dotknij .
- Jeśli do ekranu startowego dodano ikonę aplikacji Bixby Vision, otwórz aplikację **Bixby Vision**.


Korzystanie z Bixby Vision

1 Uruchom Bixby Vision.

2 Wybierz funkcję, której chcesz użyć.

- **TŁUMACZ**: rozpoznawanie tekstu z dokumentów lub obrazów i tłumaczenie ich.
- **TEKST**: rozpoznawanie tekstu z dokumentów lub obrazów i wyodrębnianie ich.
- **ODKRYJ**: wyszukiwanie w Internecie obrazów podobnych do rozpoznanego i informacji powiązanych.
- **OPIS SCENY**: analizowanie zarejestrowanej sceny i jej opis głosowy.
- **IDENTYFIKATOR OBIEKTU**: rozpoznawanie obiektów i ich opis głosowy.
- **CZYTNIK TEKSTU**: rozpoznawanie tekstu i jego odczytywanie na głos.
- **WYKRYWACZ KOLORÓW**: wykrywanie koloru obiektu i wypowiedzanie go na głos.




- Dostępne funkcje i wyniki wyszukiwania mogą się różnić w zależności od regionu lub operatora.
- Jeśli niektóre funkcje nie są wyświetlane, uruchom aplikację Bixby Vision, dotknij  → **Ustawienia**, a następnie dotknij przełączników obok funkcji, które chcesz włączyć.

Wiele okien


(Korzystanie z wielu aplikacji jednocześnie)

Uruchamiaj aplikacje jednocześnie w widoku podzielonego ekranu lub wiele aplikacji w postaci okien wyskakujących.

 Niektóre aplikacje mogą nie obsługiwać tej funkcji.



Widok podzielonego ekranu



Widok wyskakującego okna

Uruchamianie trybu Wiele okien

- Przycisk ostatnie

Dotknij przycisk ostatnie (| | |), dotknij ikony aplikacji, a następnie dotknij **Otwórz w widoku podzielonego ekranu** lub **Otwórz w wyskakującym widoku**.

- Przesuwanie palcem po ekranie


Otwórz **Ustawienia**, dotknij **Zaawansowane funkcje** → **Wiele okien**, a następnie dotknij przełącznika **Przeciągnij, aby uzyskać podz. ekr.** lub **Przeciągnij, aby uzyskać widok wyskak. okna** w celu włączenia tej funkcji.



- Przeciągając okręgi (• • •) między oknami aplikacji, można regulować wielkość okien.
- Dotknij okręgów (• • •) między oknami aplikacji i dotknij ☆. Aplikacje używane w widoku podzielonego ekranu zostaną zapisane jako para aplikacji.
- Przeciągnij uchwyt wielu okien (—) do nowej lokalizacji, aby przenieść okno aplikacji.
- Po dotknięciu uchwytu widoku Wiele okien (—) zostanie wyświetlone menu.

Samsung Internet

Wyszukuj informacje w Internecie i oznaczaj ulubione strony, aby móc potem uzyskać do nich łatwiejszy dostęp.

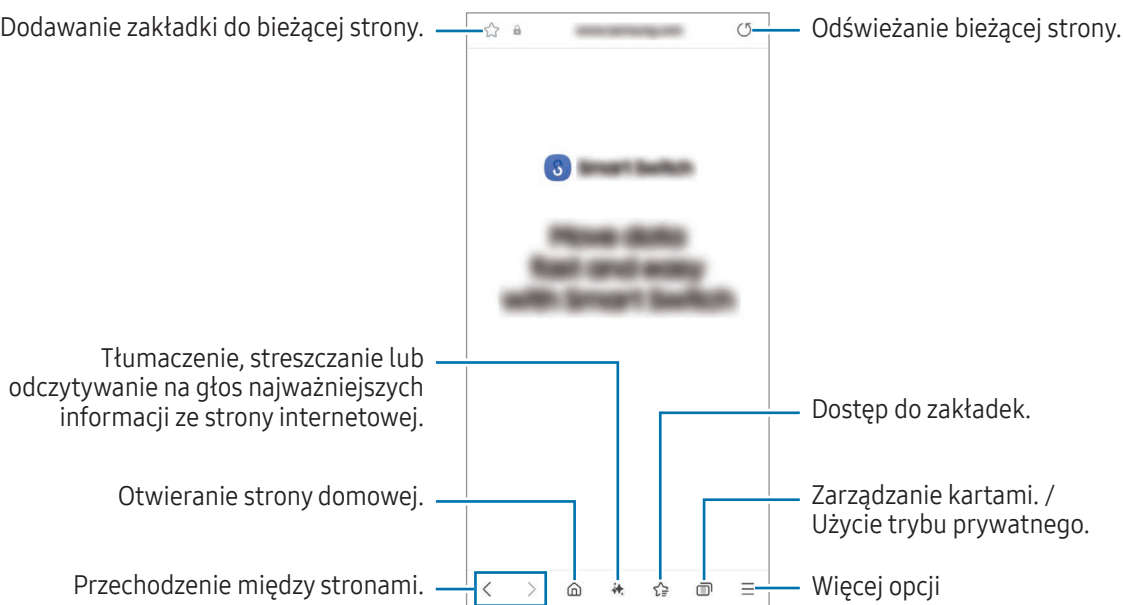
 Zalecamy korzystanie z dedykowanych taryf lub pakietów danych, które umożliwiają korzystanie z transmisji danych i pozwolą uniknąć dodatkowych kosztów z tym związanych. Włączone urządzenie, może być na stałe podłączone do Internetu i automatycznie synchronizować się z usługami opartymi na transmisji danych.

- 1 Otwórz aplikację **Internet**.
- 2 Wprowadź adres strony WWW lub słowo kluczowe, a następnie dotknij **Idź**.

Jeśli pasek narzędzi nie pojawia się, przesunąć palcem lekko w dół po ekranie.


Aby przełączać się między kartami, dotknij  lub przeciągnij w lewo lub prawo po polu adresu.


Dodawanie zakładki do bieżącej strony.  Odświeżanie bieżącej strony. 



Korzystanie z trybu prywatnego

Jeżeli zostanie ustawione hasło do trybu prywatnego, można uniemożliwić innym osobom dostęp do historii wyszukiwania, historii przeglądania, zakładek i zapisanych stron.

- 1 Dotknij  → **Włącz tryb chroniony**.
- 2 Dotknij przełącznika **Zablokuj Tryb chroniony**, aby włączyć tę funkcję, dotknij **Początek**, a następnie ustaw hasło do trybu prywatnego.

W trybie prywatnym urządzenie zmieni kolor pasków narzędzi. Aby wyłączyć tryb prywatny, dotknij  → **Wyłącz tryb chroniony**.

Samsung Health

Aplikacja Samsung Health pomaga zarządzać swoją formą i kondycją. Umożliwia ona ustalenie celów treningowych, sprawdzanie postępów oraz śledzenie formy i kondycji. Istnieje również możliwość porównania zapisów krokomierza z danymi innych użytkowników Samsung Health oraz sprawdzania wskazówek dotyczących zdrowia.

Otwórz aplikację **Health**. Aby uzyskać więcej informacji, odwiedź witrynę www.samsung.com/samsung-health.

Notatki Samsung

Wstęp

Notatki można tworzyć, wprowadzając tekst przy użyciu klawiatury bądź pisząc odręcznie lub rysując na ekranie. Do notatek można również wstawiać obrazy lub nagrania głosowe.

 Niektóre funkcje mogą nie być dostępne w zależności od modelu.

Tworzenie notatek

1 Otwórz aplikację **Notes**, dotknij , a następnie utwórz notatkę.

Można zmienić metodę wprowadzania, dotykając  lub .



2 Po zakończeniu redagowania notatki dotknij przycisku Wstecz (<), aby ją zapisać.



Aby zapisać notatkę w innym formacie pliku, dotknij  → **Zapisz jako plik**.

Usuwanie notatek

Dotknij notatki do usunięcia i przytrzymaj ją, a następnie dotknij **Usuń**.

Synchronizowanie notatek

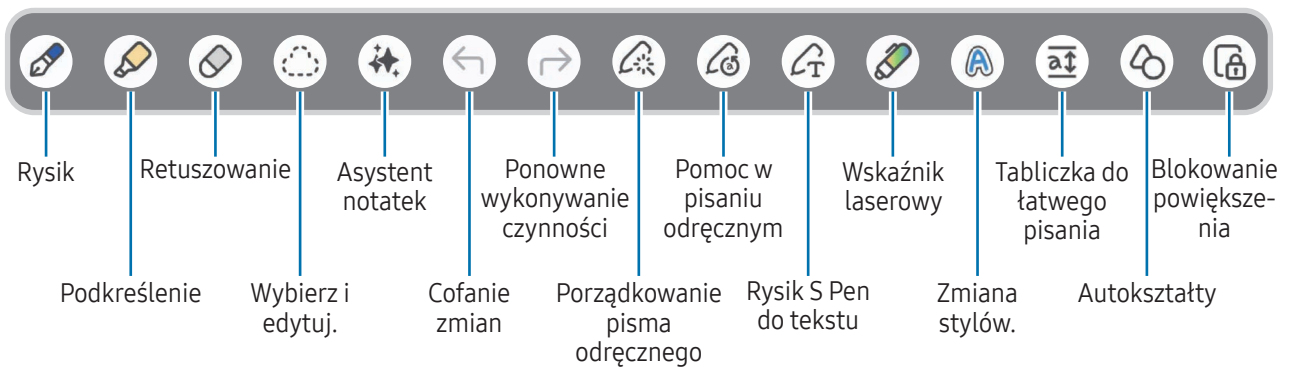
Możesz sprawdzać i edytować notatki na wszystkich urządzeniach zalogowanych do tego samego konta Samsung.



Otwórz aplikację **Notes**, dotknij  → , a następnie dotknij przełącznika **Synchronizuj z Samsung Cloud**, aby włączyć tę funkcję.

Tworzenie notatek pisanych odręcznie


Na ekranie redagowania notatek dotknij , aby odręcznie coś narysować lub napisać.


Wprowadzane pismo odręczne może być większe — wystarczy powiększyć ekran, rozsuwając na nim dwa palce.



 Jeżeli wprowadzanie palcem nie działa na modelu obsługującym rysik S Pen, dotknij  → **Włącz rysowanie palcem**

Korzystanie z gumki

Aby z notatki usunąć pismo odręczne, dotknij  i wybierz obszar do wymazania. Ewentualnie wybierz obszar, jednocześnie trzymając naciśnięty przycisk rysika S Pen.



Aby zmienić typ gumki, ponownie dotknij .


- **Gumka kresek:** wymazywanie wybranej linii.
- **Gumka do usuwania obszarów:** wymazywanie wyłącznie wybranego obszaru. Rozmiar gumki można dostosować poprzez przeciągnięcie paska dostosowania rozmiaru.

 Nawet przy użyciu małej gumki dokładne wymazanie wybranego obszaru może nie być możliwe.

Edytowanie notatek napisanych ręcznie


Notatki napisane ręcznie można edytować za pomocą różnych opcji edytowania, takich jak wycinanie, przenoszenie lub zmiana rozmiaru.

- 1 Jeśli w notatce znajduje się tekst napisany ręcznie, dotknij .
Aby zmienić kształt wybranego elementu, ponownie dotknij .
- 2 Dotknij wprowadzanej zawartości lub narysuj linię dookoła niej, aby ją wybrać.
 - Aby przenieść wprowadzoną zawartość do innego miejsca, wybierz ją i przeciągnij do nowej lokalizacji.
 - Aby zmienić rozmiar wybranego elementu, dotknij go i przeciągnij róg wyświetlonej ramki.

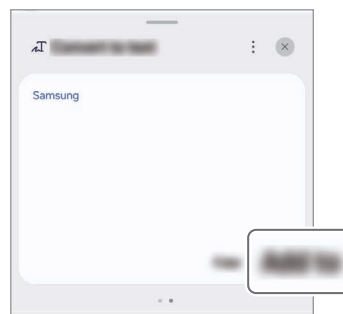


- 3 Wprowadzaną zawartość można edytować przy użyciu dostępnych opcji.

Wyrównywanie pisma odręcznego lub konwertowanie go na tekst

Aby wyrównać pismo odręczne lub rysunki poziomo, dotknij  → **Wyrównaj pismo odręczne**.

Aby zastąpić pismo odręczne tekstem, dotknij  → **Konwertuj na tekst**. Po wyświetleniu ekranu podglądu dotknij ekran, a następnie dotknij **Dodaj do**.

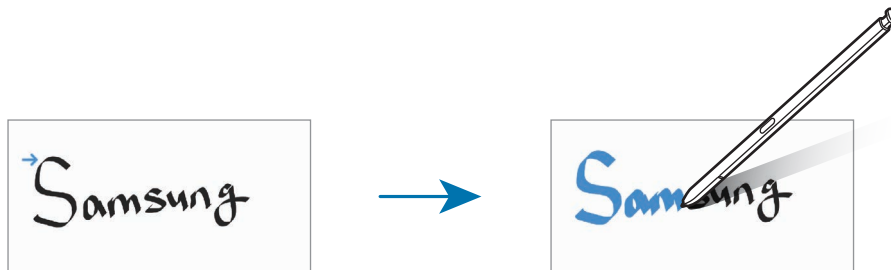


Jeżeli chcesz natychmiast zastąpić pismo odręczne tekstem, dotknij , a następnie pisz na ekranie rysikiem S Pen.

Zmiana stylów


Można zmieniać styl pisma odręcznego i rysunków.

Po napisaniu lub narysowaniu na ekranie dotknij **A** dwa razy i wybierz żądany kolor lub grubość linii. Potem skieruj rysik S Pen w miejsce, w którym chcesz zastosować wybrany styl. Gdy pojawi się ikona **→**, dotknij miejsca, w których chcesz zmienić styl.



Korzystanie z tabliczki do łatwego pisania

Na ekranie tworzenia notatki dotknij **a↑**. Pole wprowadzania zostanie powiększone i wyświetlone jako tabliczka do łatwego pisania.



Automatyczne ustalanie kształtów

Dotknij **⊕** i narysuj kształt. Kształt zostanie ustalony.

Nagrywanie notatek głosowych

Można nagrać głos podczas tworzenia notatki. Zawartość zostanie zsynchronizowana z nagraniem.

Na ekranie tworzenia notatki dotknij **+** → **Nagrywanie głosu** i utwórz notatkę.


Wybierz notatkę z listy i dotknij **⏮** → **▶**, aby odtworzyć nagranie. Potem zawartość utworzona podczas nagrywania zostanie wyświetlona na ekranie wraz z nagraniem.

Dodawanie notatek do plików PDF

Otwórz aplikację **Notes**, dotknij , a następnie wybierz plik PDF. Notatki można dodawać do pliku PDF.

Przypinanie notatek do ekranu startowego

Notatkę można przypiąć do ekranu startowego, aby ją sprawdzić lub otworzyć i edytować.

- 1 Otwórz aplikację **Notes**.
- 2 Wybierz notatkę i dotknij  → **Dodaj do** → **Ekran startowy** → **Dodaj**.
Notatka zostanie dodana do ekranu startowego.

Dodawanie zawartości


Do notatki można dodać treść jak np. link do strony internetowej lub obraz.

- 1 Jeśli podczas korzystania z aplikacji **Samsung Internet** lub **Galeria** chcesz dołączyć daną zawartość, otwórz aplikację **Notes** w widoku dzielonego ekranu lub w wyskakującym oknie. Więcej informacji o widoku dzielonego ekranu lub o wyskakującym oknie można znaleźć w rozdziale [Wiele okien](#).

Możesz też dwukrotnie dotknąć ekranu podczas przytrzymywania przycisku rysika S Pen lub otworzyć panel poleceń wskazywanych i dotknąć **Utwórz notatkę**.

Opcje, z których można korzystać, zostaną wyświetlone na dole ekranu edytora notatki.

- 2 Wybierz żądaną opcję.



Samsung Members

Aplikacja **Samsung Members** oferuje klientom usługi pomocy technicznej, takie jak diagnozowanie problemów z urządzeniem. Użytkownicy mogą przysyłać pytania i raporty dotyczące błędów. Poza tym można również wymieniać się informacjami z innymi członkami społeczności użytkowników telefonów Galaxy lub sprawdzać najnowsze wiadomości i wskazówki. Aplikacja **Samsung Members** może pomóc w rozwiązywaniu problemów, które mogą wystąpić podczas korzystania z urządzenia.

Samsung Kids

Możliwe jest ograniczenie dostępu dzieci do konkretnych aplikacji, ustawienie limitów użycia urządzenia i skonfigurowanie ustawień rozrywki i bezpieczeństwa dzieci w trakcie korzystania z urządzenia.

Otwórz **Ustawienia** i dotknij **Aplikacje** → **Samsung Kids** → **Otwórz**. W przypadku pierwszego uruchomienia trybu Samsung Kids lub po jego ponownym uruchomieniu po resecie danych postępuj zgodnie z instrukcjami wyświetlanymi na ekranie w celu ukończenia konfiguracji.

Na ekranie Samsung Kids wybierz żadaną aplikację.





Wcześniej ustalona metoda blokowania ekranu lub utworzony PIN będą używane podczas włączania funkcji **Kontrola rodzicielska** lub zamykania ekranu Samsung Kids.

Wykorzystywanie funkcji kontroli rodzicielskiej

Można konfigurować ustawienia trybu Samsung Kids i sprawdzać historię korzystania.

Na ekranie Samsung Kids dotknij  → **Kontrola rodzicielska** i wprowadź kod odblokowania.

Zamykanie trybu Samsung Kids

Aby zamknąć tryb Samsung Kids, dotknij przycisku Wstecz () lub dotknij  → **Zamknij Samsung Kids**, a następnie wprowadź kod odblokowania.

Samsung Global Goals

Inicjatywa Cele globalne, która została powołana przez Ogólne Zgromadzenie Organizacji Narodów Zjednoczonych w 2015 r., obejmuje cele promujące zrównoważony rozwój społeczeństwa. Cele te mogą przyczynić się do zwalczania ubóstwa, zmniejszania nierówności społecznych i zapobiegania zmianom klimatu.

Dzięki aplikacji Samsung Global Goals dowiesz się więcej o celach globalnych i możesz dołączyć do tej inicjatywy, aby walczyć o lepszą przyszłość.

Samsung TV Plus

Wybierz kanały takie jak w telewizorze i za darmo oglądaj różne treści wideo.

Otwórz aplikację **TV**.



Ta aplikacja może nie być dostępna w zależności od operatora lub modelu urządzenia.

Samsung Find

Możesz znaleźć swoje urządzenie, nawet jeśli nie jest połączone z siecią. Możesz również udostępniać swoją lokalizację wcześniej ustawionym osobom.

Otwórz aplikację **Find**.

Samsung Shop

Samsung Shop to usługa zakupów mobilnych oferowana przez Samsung. Otrzymuj oferty lub informacje o produktach i usługach firmy Samsung i jej partnerów.

Otwórz aplikację **Samsung Shop**.



Ta aplikacja może nie być dostępna w zależności od operatora lub modelu urządzenia.

Galaxy Wearable

Korzystając z aplikacji Galaxy Wearable, możesz zarządzać swoimi urządzeniami do noszenia. W przypadku połączenia telefonu z urządzeniem do noszenia można dostosować ustawienia i aplikacje urządzenia do noszenia.

Otwórz aplikację **Wearable**.

Dotknij **Więcej** → **Rozpocznij**, aby połączyć telefon z urządzeniem do noszenia. Postępuj zgodnie z instrukcjami wyświetlanymi na ekranie, aby zakończyć konfigurację. Więcej informacji na temat sposobu podłączania urządzenia do noszenia do urządzenia i korzystania z niego można znaleźć w podręczniku użytkownika urządzenia do noszenia.



PENUP (Galaxy S25 Ultra)

PENUP to portal społecznościowy umożliwiający udostępnianie obrazów namalowanych przy użyciu rysika S Pen. Umożliwia przesyłanie obrazów, oglądanie obrazów innych użytkowników oraz dostęp do przydatnych wskazówek artystycznych.

Otwórz aplikację **PENUP**.




Kalendarz

Ta aplikacja umożliwia zarządzanie harmonogramem przez wprowadzanie nadchodzących zdarzeń w terminarzu.

Otwórz aplikację **Kalendarz** i dotknij  lub dotknij dwukrotnie daty. Jeśli dla daty zapisano już zdarzenia lub zadania, dotknij daty i dotknij .





Synchronizowanie zdarzeń z kontami

- 1 Otwórz **Ustawienia**, dotknij **Konta i kopia zapasowa** → **Zarządzanie kontami**, a następnie wybierz konto do synchronizacji.
- 2 Dotknij **Synchronizuj konto** i dotknij przełącznika **Kalendarz**, aby włączyć tę funkcję.

Aby dodać konta do synchronizacji, otwórz aplikację **Kalendarz** i dotknij  →  → **Zarządz. kalendarzami** →  → **Dodaj konto**. Następnie wybierz konto do synchronizacji i zaloguj się.

Reminder

Możliwe jest rejestrowanie czynności do wykonania jako przypomnień. Po spełnieniu określonych warunków będą wyświetlane powiadomienia.




Otwórz aplikację **Kalendarz** i dotknij  → **Przypomnienia** () → . Zostanie wyświetlony ekran Reminder, a ikona aplikacji Reminder () zostanie dodana do ekranu aplikacji.



- Aby otrzymywać bardziej precyzyjne powiadomienia, połącz urządzenie z siecią Wi-Fi lub siecią telefonii komórkowej.
- Aby użyć przypomnień dotyczących lokalizacji, funkcja GPS musi być włączona. Funkcja przypomnień o lokalizacji może nie być dostępna w zależności od modelu.





Korzystanie z aplikacji Reminder

Otwórz aplikację **Reminder**.

- Aby utworzyć przypomnienia, dotknij .
- Aby zakończyć przypomnienia, dotknij  lub wybierz przypomnienie i dotknij **Ukończ**.
- Aby przywrócić przypomnienia, dotknij  → **Ukończono**, wybierz przypomnienie do przywrócenia, a następnie dotknij **Przywróć**.
- Aby usunąć przypomnienie, wybierz je i dotknij opcji **Usuń**.

Dyktafon

Możliwe jest nagrywanie głosu lub jego odtwarzanie.

- 1 Otwórz aplikację **Dyktafon**.
- 2 Dotknij , aby rozpocząć nagrywanie. Powiedz coś do mikrofonu.
 - Dotknij , aby wstrzymać nagrywanie.
 - Podczas nagrywania głosu możesz wstawić zakładkę, dotykając .
- 3 Dotknij , aby zakończyć nagrywanie.
- 4 Wprowadź nazwę pliku i dotknij **Zapisz**.



Zmiana trybu nagrywania

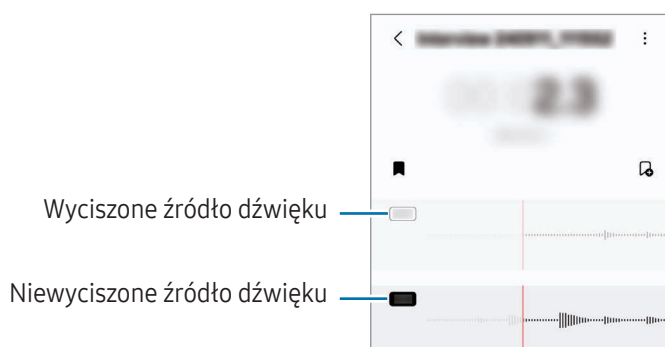
Dotknij  →  → **Tryb nagrywania** i wybierz tryb.

- **Standardowy**: standardowy tryb nagrywania.
- **Wywiad**: urządzenie nagrywa dźwięk z góry i z dołu urządzenia z dużą głośnością, jednocześnie redukując głośność z boków.

Odtwarzanie wybranych nagrań głosowych

Podczas analizowania nagrań wywiadów możesz wyciszyć niektóre źródła dźwięku w nagraniu lub anulować ich wyciszenie.

- 1 Wybierz nagranie głosowe nagrane w trybie wywiadu.
- 2 Aby wyciszyć określone źródła dźwięku, dotknij  dla odpowiedniego kierunku, z którego dźwięk ma zostać wyciszony.
Ikona zmieni się na , a dźwięk zostanie wyciszony.



Moje pliki

(Sprawdzanie i zarządzanie plikami)

Uzyskaj dostęp i zarządzaj różnymi plikami zapisanymi w urządzeniu.

Otwórz aplikację **Moje pliki**.

Aby wyszukać niepotrzebne dane i zwolnić miejsce w pamięci urządzenia, dotknij **Zarządzaj pamięcią**.

Aby wyszukać pliki lub foldery, dotknij **Q**.

Zegar





Ustawiaj alarmy, sprawdź aktualny czas w wielu miastach na całym świecie, zmierz czas wydarzenia lub ustaw określoną długość.

Otwórz aplikację **Zegar**.

Kalkulator

Wykonaj podstawowe obliczenia arytmetyczne lub naukowe.

Otwórz aplikację **Kalkulator**.



-  : wyświetlanie historii obliczania. Aby wyczyścić historię, dotknij **Wyczyść historię**. Aby zamknąć panel historii obliczeń, dotknij .
-  : wykorzystywanie narzędzia do konwersji jednostek. Różne wartości, takie jak powierzchnia, długość lub temperatura, można konwertować na inne jednostki.
-  : wyświetlanie kalkulatora w wersji naukowej.

Gaming Hub

Aplikacja Gaming Hub zapewnia wspólne miejsce na gry pobrane ze **Sklep Play** i **Galaxy Store**.

Otwórz aplikację **Gaming Hub** i wybierz żadaną grę.



Gry pobrane ze **Sklep Play** i **Galaxy Store** zostaną automatycznie wyświetlone na ekranie Gaming Hub. Jeżeli nie ma Twoich gier, dotknij  →  → **Dodaj gry**.


Usuwanie gry z Gaming Hub





Dotknij , dotknij i przytrzymaj grę, a następnie dotknij **Usuń z aplikacji Gaming Hub**.

Game Booster

(Konfiguracja środowiska gry)

Dzięki Przyspieszeniu gier możesz grać w gry w lepszym środowisku. Można jej używać w trakcie grania w gry.

Aby otworzyć panel Przyspieszenia gier podczas grania, dotknij  na dole ekranu. Jeśli ikona jest ukryta, przeciągnij palcem z dołu ekranu w górę, aby ją wyświetlić.

-  : konfigurowanie ustawień dla każdej gry, takich jak zmiana trybu wydajności.
-  : konfigurowanie ustawień funkcji Przyspieszenie gier.
- **Wzmocnienie dotyku**: zwiększanie czułości ekranu na dotyk w celu lepszego rozpoznawania dotyku podczas grania w gry.
- **Blokada dotyku**: blokowanie ekranu podczas grania w grę. Aby odblokować ekran, przeciągnij ikonę blokady w dowolnym kierunku.
- **Zrzut ekranu**: przechwytywanie zrzutów ekranu.
- **Nagraj**: nagrywanie sesji gry. Aby zatrzymać nagrywanie, dotknij .
- **Blokuj przyciski nawigacyjne**: ukrywanie przycisków na pasku nawigacji. Aby wyświetlić przyciski, dotknij  na pasku nawigacji.
- **Blokuj panel przy krawędzi**: ukrywanie uchwytu panelu krawędzi podczas grania w gry.

- **Blokuj funkcję Autom. jasn.:** wyłączenie automatycznego dostosowywania jasności ekranu podczas grania w gry.
- **Blokuj Bixby:** wyłączenie Bixby podczas grania w gry.
- **Edytuj:** edycja listy opcji.
- **Optymalizacja gry:** sprawdzanie aktualnego trybu wydajności.
- **Temp.:** sprawdzanie stanu temperatury urządzenia.
- **RAM:** sprawdzanie dostępnej pamięci RAM.



- Dostępność opcji może się różnić w zależności od gry.
- Wydajność gry można ograniczyć, aby kontrolować temperaturę urządzenia, jeśli temperatura wzrośnie powyżej pewnego poziomu.

Zmiana trybu wydajności

Istnieje możliwość zmiany trybu wydajności gry.

Dotknij  →  → **Optymalizacja gry** i wybierz żądany tryb.

- **Wydajność:** zapewnienie najlepszej możliwej wydajności podczas grania w gry. W przypadku korzystania z tego trybu urządzenie może się nagrzewać z powodu zwiększonego zużycia baterii.
- **Standardowy:** równoważenie wydajności i czasu pracy na baterii.
- **Oszczędzanie baterii:** oszczędzanie energii baterii podczas grania w gry.



Wydajność baterii może się różnić w zależności od gry.

Otwieranie aplikacji w wyskakujących oknach podczas odtwarzania gier

Istnieje możliwość otwierania aplikacji w wyskakujących oknach podczas odtwarzania gry.

Dotknij  → **Wysk. apl.** i wybierz aplikację z listy aplikacji.

SmartThings

Można sterować i zarządzać urządzeniami inteligentnymi lub produktami Internet rzeczy (IoT).

Otwórz aplikację **SmartThings**. Aby uzyskać więcej informacji, dotknij **Menu** → **Sposób użycia**.



- **Strona gł.:** dodawanie często używanych urządzeń, rutyn lub usług i zarządzanie nimi.
- **Urządzenia:** dodawanie urządzeń lub zarządzanie nimi.
- **Życie:** używanie różnych usług, takich jak sprawdzanie stanu urządzenia lub zużycia energii, a także oszczędzanie energii przez włączenie trybu oszczędzania energii AI.
- **Procedury:** dodawanie rutyn lub zarządzanie nimi.
- **Menu:** sprawdzanie obsługiwanych urządzeń, wyświetlanie informacji o korzystaniu z pewnych funkcji i nie tylko.



- Urządzenia, z którymi możesz się połączyć, mogą się różnić w zależności od regionu. Dostępne funkcje mogą się różnić w zależności od podłączonego urządzenia.
- Problemy lub usterki podłączonych urządzeń nie są objęte gwarancją firmy Samsung. W przypadku wystąpienia problemów lub usterek na podłączonych urządzeniach należy skontaktować się z producentem urządzenia.

Udostępnianie zawartości

Udostępnij treści, korzystając z różnych opcji udostępniania. Poniżej przedstawiono przykładowe czynności związane z udostępnianiem obrazów.

1 Otwórz aplikację **Galeria** i wybierz obraz.

2 Dotknij  i wybierz żadaną metodę udostępniania.



Za udostępnianie plików pobieranych za pośrednictwem sieci telefonii komórkowej mogą zostać naliczone dodatkowe opłaty.


Quick Share

Udostępnianie treści pobliskim urządzeniom lub osobom z listy kontaktów.

1 Otwórz aplikację **Galeria** i wybierz obraz.

2 Na drugim urządzeniu otwórz **Ustawienia** i dotknij **Podłączone urządzenia** → **Quick Share** → **Kto może Ci udostępniać** → **Tylko kontakty** lub **Wszyscy** → **Gotowe**.

3 Dotknij  → **Quick Share**, a następnie wybierz urządzenie, na które chcesz przesłać obraz.

- Aby udostępnić łącze z kodem QR, dotknij **Kod QR lub łącze** i zeskanuj kod QR.
- Aby udostępnić kontaktom, dotknij **Wyświetl kontakt**.
- Aby udostępnić zaszyfrowaną zawartość, dotknij  → **Włącz udostępnianie prywatne**. Odbiorca nie może zapisywać, kopiować ani przysyłać udostępnionej zawartości.

4 Zaakceptuj żądanie przesłania pliku na drugim urządzeniu.

Określanie osób, które mogą wyszukiwać Twój telefon

Można określić osoby, które mogą wyszukiwać Twój telefon i wysyłać na nie treści.

1 Otwórz **Ustawienia** i dotknij **Podłączone urządzenia** → **Quick Share** → **Kto może Ci udostępniać**.

2 Wybierz opcję.

- **Nikt**: inni nie mogą odnaleźć Twojego urządzenia. Tylko inne urządzenia, na których zalogowano się na to samo konto Samsung, mogą znajdować telefon.
- **Tylko kontakty**: udostępnianie osobom dodanym do listy kontaktów.
- **Wszyscy**: zezwolenie na udostępnianie treści z wszystkich urządzeń w pobliżu.

Music Share

Dzięki funkcji Udostępnianie muzyki można udostępniać połączony głośnik Bluetooth innym osobom. Teraz można słuchać tej samej muzyki na obu zestawach słuchawek Galaxy Buds.

Ta funkcja jest dostępna wyłącznie na urządzeniach obsługujących funkcję udostępniania muzyki.

Udostępnianie głośnika Bluetooth

Na telefonie otwórz **Ustawienia**, dotknij **Podłączone urządzenia** → **Music Share**, a następnie dotknij przełącznika, aby włączyć tę funkcję.

Postępuj zgodnie z instrukcjami wyświetlanymi na ekranie, aby udostępnić swój głośnik Bluetooth.

Wspólne słuchanie muzyki na słuchawkach Galaxy Buds

Można wspólnie słuchać muzyki na telefonie na swoich słuchawkach Buds i słuchawkach Buds znajomego.

Funkcja jest obsługiwana tylko przez słuchawki serii Galaxy Buds.

- 1 Upewnij się, że oba telefony i obie pary słuchawek Buds są połączone.
Więcej informacji o sposobie łączenia można znaleźć w rozdziale [Łączenie z innymi urządzeniami Bluetooth](#).
- 2 Na telefonie znajomego uruchom **Ustawienia**, dotknij **Podłączone urządzenia**, a następnie dotknij przełącznika **Music Share** w celu włączenia tej funkcji.
Można używać dodatkowych funkcji, takich jak ustawianie komu można udostępniać urządzenie, dotykając **Music Share**.
- 3 Na telefonie otwórz panel szybkich ustawień i dotknij **Wyjście multimed.**
- 4 Wybierz słuchawki Buds znajomego z listy wykrytych urządzeń.
- 5 Na telefonie znajomego zaakceptuj żądanie połączenia.
Podczas odtwarzania muzyki na telefonie będzie można jej słuchać wspólnie na obu słuchawkach Buds.

Smart View

(Powielenie na ekranie telewizora)

Wyświetlanie zawartości z telefonu na dużym ekranie po podłączeniu telefonu do telewizora lub monitora obsługującego funkcję Screen Mirroring.

1 Otwórz panel szybkich ustawień i dotknij **Smart View**.



2 Wybierz urządzenie, aby powielić ekran telefonu.



W przypadku odtwarzania filmu za pomocą funkcji Smart View rozdzielczość może się różnić w zależności od modelu telewizora.

Przesyłanie aplikacji na ekran

Możesz jednocześnie wyświetlać filmy na połączonym urządzeniu wyświetlającym w trakcie przeglądania prywatnych wiadomości lub używania innych funkcji na telefonie.

Otwórz aplikację, której ekran ma być wyświetlany na połączonym urządzeniu wyświetlającym, a następnie dotknij  → .



Niektóre aplikacje mogą nie obsługiwać tej funkcji.

Samsung DeX

Korzystając z Samsung DeX, można używać urządzenia mobilnego jak komputera, podłączając je do zewnętrznego wyświetlacza, takiego jak telewizor lub monitor. Korzystając z Samsung DeX, możesz jednocześnie korzystać ze swojego urządzenia mobilnego.

Aby uzyskać więcej informacji, odwiedź witrynę www.samsung.com/samsung-dex.




- Podczas uruchamiania lub zamykania aplikacji Samsung DeX mogą zostać zamknięte uruchomione aplikacje.
- Niektóre aplikacje lub funkcje mogą być niedostępne podczas korzystania z aplikacji Samsung DeX.

Połączenia bezprzewodowe z zewnętrznymi wyświetlaczami

Na urządzeniu mobilnym otwórz **Ustawienia** i dotknij **Podłączone urządzenia** → **Samsung DeX** → **Uruchom DeX**. Postępuj zgodnie z instrukcjami wyświetlanymi na ekranie, aby zakończyć łączenie. Niektóre telewizory lub monitory można wykryć dopiero po włączeniu na nich funkcji Screen Mirroring.

Połączenia przewodowe z zewnętrznymi wyświetlaczami

Urządzenie mobilne można podłączyć do zewnętrznego wyświetlacza za pomocą adaptera HDMI (USB typu C na HDMI).


-  Należy używać wyłącznie oficjalnych akcesoriów dostarczonych przez firmę Samsung, które są obsługiwane przez Samsung DeX. Problemy z wydajnością lub awarie spowodowane używaniem oficjalnie nieobsługiwanych akcesoriów nie są objęte gwarancją.

Kontrolowanie ekranu Samsung DeX


Poniższe metody umożliwiają sterowanie ekranem Samsung DeX na zewnętrznym wyświetlaczu.

- Sterowanie za pomocą zewnętrznej klawiatury i myszy

Możesz użyć klawiatury/myszy bezprzewodowej.

-  Wskaźnik myszy można ustawić tak, aby przepływał z ekranu zewnętrznego do ekranu urządzenia mobilnego. Otwórz **Ustawienia**, wybierz **Samsung DeX** → **Mysz i panel dotykowy**, a następnie wybierz przełącznik **Wskaźnik przepływa na ekr. tel.**, aby go włączyć.

- Używanie urządzenia mobilnego jako panelu dotykowego

Na swoim urządzeniu mobilnym dotknij  na pasku nawigacji. Jeżeli zostało ustawione używanie przez pasek nawigacyjny **Gesty przeciągania**, otwórz panel powiadomień i dotknij **Użyj telefonu jako touchpada**.

- Korzystanie z klawiatury ekranu

Kiedy wpisujesz tekst, aby wysłać wiadomości, tworzyć notatki lub wykonywać inne zadania, klawiatura ekranowa pojawi się automatycznie na ekranie urządzenia mobilnego bez podłączania zewnętrznej klawiatury.

Aplikacje Google

Firma Google dostarcza aplikacje rozrywkowe, społecznościowe i biznesowe. Do dostępu do niektórych aplikacji może być wymagane konto Google.

Aby uzyskać więcej informacji na temat aplikacji, skorzystaj z menu pomocy każdej aplikacji.

- **Chrome:** wyszukiwanie informacji i przeglądanie stron internetowych.
- **Gmail:** wysyłanie i odbieranie wiadomości e-mail za pośrednictwem usługi Google Mail.
- **Mapy:** znajdowanie własnej lokalizacji na mapie świata i uzyskiwanie informacji o lokalizacji dla różnych miejsc wokół użytkownika.
- **YT Music:** aplikacja umożliwia słuchanie muzyki i oglądanie filmów dostępnych w serwisie YouTube Music. Można też uzyskać dostęp do kolekcji muzyki przechowywanych na urządzeniu i odtwarzać je.
- **Google TV:** kupowanie lub wypożyczanie filmów, na przykład filmów fabularnych i programów telewizyjnych, w **Sklep Play**.
- **Dysk:** przechowywanie zawartości w chmurze, uzyskiwanie do niej dostępu z dowolnego miejsca i udostępnianie jej innym.
- **YouTube:** oglądanie oraz tworzenie filmów, a także udostępnianie ich innym.
- **Google:** szybkie wyszukiwanie elementów w Internecie lub na urządzeniu.
- **Meet:** wykonuj proste połączenia wideo lub twórz i dołączaj do spotkań wideo.
- **Wiadomości:** wysyłanie i odbieranie wiadomości na urządzeniu lub komputerze, a także udostępnianie różnych treści, takich jak zdjęcia i filmy.
- **Gemini:** czat z Gemini umożliwia korzystanie z różnych funkcji, takich jak wyszukiwanie informacji, tworzenie niestandardowych obrazów lub pisanie treści.




Niektóre aplikacje mogą nie być dostępne w zależności od operatora sieci lub modelu.

Ustawienia

Wstęp

Dostosuj ustawienia urządzenia.

Na ekranie aplikacji dotknij **Ustawienia**. Ewentualnie otwórz panel szybkich ustawień i dotknij .

Aby wyszukiwać ustawienia poprzez wpisywanie słów kluczowych, dotknij . Ustawienia można również wyszukiwać, wybierając zalecaną funkcję lub temat.

Zaloguj się do Galaxy

Zaloguj się do swojego konta Samsung i zarządzaj nim.

Na ekranie Ustawienia dotknij **Zaloguj się do Galaxy**.

Połączenia

Opcje

Ustawienia można zmieniać dla różnych połączeń, np. funkcji Wi-Fi i Bluetooth.

Na ekranie Ustawienia dotknij **Połączenia**.

- **Wi-Fi:** włącz funkcję Wi-Fi, co umożliwi połączenie z punktem dostępu sieci Wi-Fi, zapewniając dostęp do Internetu i innych urządzeń sieciowych. Więcej informacji można znaleźć w rozdziale [Wi-Fi](#).
- **Bluetooth:** funkcji Bluetooth można użyć do wymiany danych lub plików multimedialnych z innymi urządzeniami z włączoną funkcją Bluetooth. Więcej informacji można znaleźć w rozdziale [Bluetooth](#).
- **NFC i płatności bezdotykowe:** odczyt znaczników komunikacji o krótkim zasięgu (NFC), które zawierają informacje o produkcie. Ta funkcja może również służyć do dokonywania płatności, np. kupowania biletów w środkach komunikacji lub na imprezy, po pobraniu właściwej aplikacji. Więcej informacji można znaleźć w rozdziale [NFC i płatności bezdotykowe](#).

- **UWB (Ultra-wideband):** włączanie funkcji UWB.
- **Tryb offline:** ustawienie urządzenia tak, aby wszystkie jego funkcje bezprzewodowe były wyłączone. Możesz korzystać wyłącznie z usług urządzenia innych niż sieciowe.



Należy przestrzegać przepisów linii lotniczych oraz poleceń personelu samolotu. Jeśli używanie urządzenia jest dozwolone, należy pamiętać o włączeniu trybu samolotowego.

- **Menedżer kart SIM:** aktywowanie kart SIM lub USIM oraz zmiana ustawień karty SIM. Więcej informacji można znaleźć w rozdziale [Menedżer kart SIM](#).
- **Sieci komórkowe:** konfigurowanie ustawień sieci komórkowej.
- **Wykorzystanie danych:** śledzenie ilości przesyłanych danych i dostosowanie ustawienia limitu danych. Ustaw urządzenie tak, aby automatycznie wyłączało połączenie danych mobilnych, jeżeli ilość wykorzystanych danych osiągnie określony limit.

Można włączyć funkcję oszczędzania danych, aby uniemożliwić niektórym aplikacjom działającym w tle wysyłanie lub odbieranie danych. Więcej informacji można znaleźć w rozdziale [Oszczędzanie danych](#).

W ustawieniach aplikacji można też zezwolić im na korzystanie tylko z sieci Wi-Fi lub sieci komórkowych albo obu tych sieci. Więcej informacji można znaleźć w rozdziale [Sieci dozwolone dla aplikacji](#).

- **Router Wi-Fi i udost. internetu:** telefon może pełnić funkcję routera Wi-Fi, co umożliwia udostępnianie transmisji danych sieci komórkowych innym urządzeniom. Więcej informacji na temat routera Wi-Fi można znaleźć w rozdziale [Router Wi-Fi](#).



Za korzystanie z tej funkcji mogą być naliczane dodatkowe opłaty.

- **Więcej ustawień połączeń:** dostosowanie ustawień umożliwia sterowanie innymi funkcjami. Więcej informacji można znaleźć w rozdziale [Więcej ustawień połączeń](#).



Niektóre funkcje mogą nie być dostępne w zależności od modelu.

Wi-Fi

Włącz funkcję Wi-Fi, co umożliwi połączenie z punktem dostępu sieci Wi-Fi, zapewniając dostęp do Internetu i innych urządzeń sieciowych.


Łączenie z siecią Wi-Fi

1 Na ekranie Ustawienia dotknij **Połączenia** → **Wi-Fi**, a następnie dotknij przełącznika, aby go włączyć.

2 Wybierz sieć z listy sieci Wi-Fi.

Sieci z ikoną kłódki wymagają podania hasła.



- Gdy urządzenie raz połączy się z pewną siecią Wi-Fi, będzie łączyło się z nią ponownie za każdym razem, gdy ta sieć będzie dostępna, bez konieczności podawania hasła. Aby uniemożliwić urządzeniu automatyczne łączenie się z siecią, dotknij  obok sieci i dotknij przełącznika **Automatyczne ponowne łączenie**, aby wyłączyć tę funkcję.
- Jeśli nie można połączyć się z siecią Wi-Fi, uruchom ponownie funkcję Wi-Fi urządzenia lub bezprzewodowy ruter.

Udostępnianie haseł sieci Wi-Fi

Wysyłając prośbę do osoby połączonej z zabezpieczoną siecią Wi-Fi o udostępnienie hasła, można połączyć się z tą siecią bez wprowadzania hasła. Ta funkcja jest dostępna na urządzeniach osób, które mają siebie w kontaktach, i tylko, gdy ekran drugiego urządzenia jest włączony.

1 Na ekranie Ustawienia dotknij **Połączenia** → **Wi-Fi**, a następnie dotknij przełącznika, aby go włączyć.

2 Wybierz sieć z listy sieci Wi-Fi.


3 Dotknij **Zażądaj hasła**.

4 Zaakceptuj prośbę o udostępnienie na drugim urządzeniu.

Hasło sieci Wi-Fi zostanie wprowadzone na urządzeniu użytkownika i zostanie ono połączone z daną siecią.

Wi-Fi Direct

Funkcja Wi-Fi Direct umożliwia bezpośrednie połączenie urządzeń przez sieć Wi-Fi bez konieczności stosowania punktu dostępu.

- 1 Na ekranie Ustawienia dotknij **Połączenia** → **Wi-Fi**, a następnie dotknij przełącznika, aby go włączyć.
- 2 Dotknij  → **Wi-Fi Direct**.
Wyszczególnione zostaną wykryte urządzenia.
Jeżeli urządzenie, z którym chcesz się połączyć nie znajduje się na liście, zażądaj włączenia na nim funkcji Wi-Fi Direct.
- 3 Wybierz urządzenie do połączenia.
Urządzenia zostaną podłączone, gdy drugie urządzenie zaakceptuje połączenie przez Wi-Fi Direct.
Aby zakończyć połączenie z urządzeniem, z listy wybierz urządzenie, którego połączenie ma być przerwane.



Bluetooth

Funkcji Bluetooth można użyć do wymiany danych lub plików multimedialnych z innymi urządzeniami z włączoną funkcją Bluetooth.

Środki ostrożności dotyczące korzystania z funkcji Bluetooth


- Firma Samsung nie ponosi odpowiedzialności za utratę, przechwycenie ani nieprawidłowe użycie danych wysyłanych lub odbieranych za pośrednictwem łączności Bluetooth.
- Należy zawsze sprawdzać, czy dane są odbierane i udostępniane zaufanym oraz odpowiednio zabezpieczonym urządzeniom. Jeżeli między urządzeniami znajdują się przeszkody, zakres działania może się zmniejszyć.
- Niektóre urządzenia, szczególnie te, których nie przetestowała lub nie zaakceptowała grupa Bluetooth SIG, mogą nie współpracować z tym urządzeniem.
- Nie należy używać funkcji Bluetooth w sposób niezgodny z prawem, np. do tworzenia pirackich kopii plików lub przechwytywania komunikacji do celów komercyjnych. Firma Samsung nie ponosi odpowiedzialności za skutki niezgodnego z prawem używania funkcji Bluetooth.

Łączenie z innymi urządzeniami Bluetooth

- 1 Na ekranie Ustawienia dotknij **Połączenia** → **Bluetooth**, a następnie dotknij przełącznika, aby go włączyć. Wyszczególnione zostaną wykryte urządzenia.
 - 2 Wybierz urządzenie do połączenia.
Jeżeli urządzenie, z którym chcesz się połączyć nie znajduje się na liście, ustaw urządzenie tak, żeby weszło w tryb parowania Bluetooth. Szczegółowe informacje znajdują się w podręczniku użytkownika drugiego urządzenia.
-  Twój telefon jest widoczny dla innych urządzeń w momencie otwarcia ekranu ustawień Bluetooth.
- 3 Zaakceptuj połączenie Bluetooth na swoim telefonie, aby potwierdzić.
Urządzenia zostaną podłączone, gdy drugie urządzenie zaakceptuje połączenie Bluetooth.
Aby anulować parowanie urządzeń, dotknij  obok nazwy urządzenia i dotknij pozycji **Anuluj powiązanie**.


Wysyłanie i odbieranie danych

W wielu aplikacjach obsługiwane jest przesyłanie danych za pomocą funkcji Bluetooth. Istnieje możliwość udostępniania danych, takich kontakty lub pliki multimedialne, innym urządzeniom Bluetooth. Następujące działania stanowią przykład wysyłania obrazu do innego urządzenia.

- 1 Otwórz aplikację **Galeria** i wybierz obraz.
- 2 Dotknij  → **Bluetooth**, a następnie wybierz urządzenie, na które chcesz przesać obraz.
Jeżeli urządzenie, z którym chcesz się połączyć nie znajduje się na liście, zażądaj włączenia opcji widoczności na urządzeniu.
- 3 Zaakceptuj żądanie połączenia Bluetooth na drugim urządzeniu.

NFC i płatności bezdotykowe


Telefonu można używać do odczytu znaczników komunikacji o krótkim zasięgu (NFC), które zawierają informacje o produkcie. Ta funkcja może również służyć do dokonywania płatności, np. kupowania biletów w środkach komunikacji lub na imprezy, po pobraniu właściwej aplikacji.

 Urządzenie zawiera wbudowaną antenę NFC. Z urządzeniem należy obchodzić się ostrożnie, aby nie uszkodzić anteny NFC.

Odczytywanie informacji z tagów NFC

Skorzystaj z funkcji NFC do odczytywania informacji o produktach z tagów NFC.

- 1 Na ekranie Ustawienia dotknij **Połączenia**, a następnie dotknij przełącznika **NFC i płatności bezdotykowe**, aby włączyć tę funkcję.
- 2 Umieść obszar anteny NFC znajdujący się z tyłu urządzenia w pobliżu tagu NFC. Pojawią się informacje z tagu.


 Upewnij się, że ekran urządzenia jest włączony i odblokowany. W przeciwnym razie urządzenie nie będzie odczytywało tagów NFC ani odbierało danych.

Dokonywanie płatności przy użyciu funkcji NFC

Aby można było używać funkcji NFC podczas zakupów, należy zarejestrować się w usłudze mobilnych płatności. Aby się zarejestrować lub uzyskać szczegółowe informacje na temat usługi, skontaktuj się z operatorem sieci.

- 1 Na ekranie Ustawienia dotknij **Połączenia**, a następnie dotknij przełącznika **NFC i płatności bezdotykowe**, aby włączyć tę funkcję.
- 2 Dotknij obszarem anteny NFC z tyłu urządzenia czytnika kart NFC.

Aby określić domyślną aplikację do płatności, na ekranie Ustawienia dotknij **Połączenia** → **NFC i płatności bezdotykowe** → **Domyślna aplikacja portfela**, a następnie wybierz aplikację.

 • Lista usług płatności może nie zawierać wszystkich dostępnych aplikacji płatniczych.

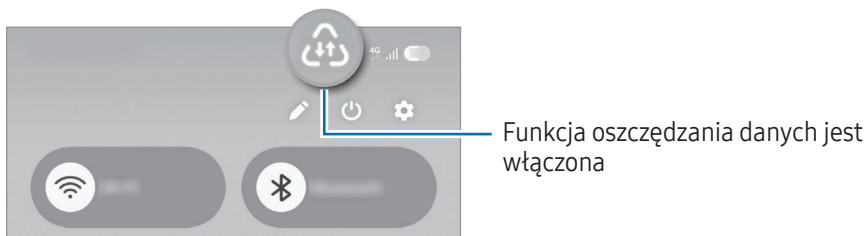
• Jeśli przeprowadzisz aktualizację aplikacji płatniczej lub zainstalujesz nową, wcześniej używane usługi płatnicze mogą nie działać poprawnie. W takim przypadku na ekranie Ustawienia dotknij **Połączenia** → **NFC i płatności bezdotykowe** → **Domyślna aplikacja portfela** lub **Bezpłatne usługi NFC**, a następnie wybierz inną aplikację zamiast zaktualizowanej lub nowo zainstalowanej aplikacji. Ewentualnie usuń zaznaczenie wybranej aplikacji.


Oszczędzanie danych

Użycie danych można obniżyć, uniemożliwiając niektórym aplikacjom działającym w tle wysyłanie lub odbieranie danych.

Na ekranie Ustawienia dotknij **Połączenia** → **Wykorzystanie danych** → **Oszczędzanie danych** i dotknij przełącznika, aby włączyć funkcję.

Po włączeniu funkcji oszczędzania danych na pasku stanu wyświetlana będzie ikona .




 Aby wybrać aplikacje, które będą mogły używać danych bez ograniczeń, dotknij **Aplikacje zawsze używające dane** i wybierz aplikacje.

Sieci dozwolone dla aplikacji

Aplikacjom można zezwolić na korzystanie tylko z sieci Wi-Fi lub sieci komórkowych albo obu tych sieci.


Na przykład istnieje możliwość ustawienia urządzenia tak, aby korzystało tylko z danych mobilnych w przypadku aplikacji, które chcesz chronić, lub aplikacji streamingowych, które można odłączać. Nawet jeśli nie wyłączysz funkcji Wi-Fi, aplikacje po otwarciu rozpoczną korzystanie z danych mobilnych.

Na ekranie Ustawienia dotknij **Połączenia** → **Wykorzystanie danych** → **Sieci dozwolone dla aplikacji**. Dotknij żądanej aplikacji na liście aplikacji i wybierz opcję dozwolonych sieci.

 Za korzystanie z połączenia danych sieci komórkowej mogą być naliczane dodatkowe opłaty.

Router Wi-Fi

Twój telefon może pełnić funkcję routera Wi-Fi, co umożliwia udostępnianie transmisji danych sieci komórkowych innym urządzeniom.

- 1 Na ekranie Ustawienia dotknij **Połączenia** → **Router Wi-Fi i udost. internetu** → **Router Wi-Fi**.
- 2 Dotknij przełącznika, aby go włączyć.
Możliwa jest zmiana nazwy sieci, jej hasła i nie tylko.
Ikona  zostanie wyświetlona na pasku stanu.
- 3 Na ekranie drugiego urządzenia wyszukaj i wybierz swój telefon na liście sieci Wi-Fi.
Ewentualnie dotknij **Kod QR** na ekranie routera Wi-Fi i zeskanuj kod QR na innym urządzeniu.



- Jeżeli nie znaleziono routera Wi-Fi, na telefonie ustaw **Pasma** na **2,4 GHz**, dotknij **Zaawansowane**, a następnie dotknij przełącznika **Ukryta sieć** w celu wyłączenia tej funkcji.
- Po włączeniu funkcji **Automatyczny router Wi-Fi** można udostępniać połączenie transmisji danych telefonu innym urządzeniom, na których użytkownik jest zalogowany na swoje konto Samsung.

Więcej ustawień połączeń

Dostosowanie ustawień umożliwia sterowanie innymi funkcjami połączenia.

Na ekranie Ustawienia dotknij **Połączenia** → **Więcej ustawień połączeń**.

- **Skanowanie urządzeń w pobliżu:** ustawianie telefonu tak, aby znalazł w pobliżu urządzenia, z którymi będzie mógł się połączyć.
- **Drukowanie:** konfiguracja ustawień dla wtyczek drukarki zainstalowanych na urządzeniu. Aby drukować pliki, możesz wyszukiwać dostępne drukarki lub dodać drukarkę ręcznie. Więcej informacji można znaleźć w rozdziale [Drukowanie](#).
- **VPN:** konfiguracja prywatnych sieci wirtualnych (VPN) na urządzeniu w celu połączenia się z prywatną siecią szkoły lub firmy.
- **Prywatny DNS:** ustawienie urządzenia, aby korzystało z zabezpieczonego prywatnego DNS.
- **Ethernet:** po podłączeniu adaptera Ethernet możesz korzystać z sieci przewodowej i konfigurować jej ustawienia.
- **Automatyczna aktualizacja konfiguracji systemu:** umożliwienie wprowadzania automatycznych zmian konfiguracji, żeby funkcje połączenia sieciowego działały zgodnie z oczekiwaniami.

Drukowanie

Skonfiguruj ustawienia dla wtyczek drukarki zainstalowanych na urządzeniu. Możesz połączyć urządzenie z drukarką za pomocą połączenia Wi-Fi lub Wi-Fi Direct w celu drukowania obrazów, lub dokumentów.




Niektóre drukarki mogą nie być zgodne z urządzeniem.

Dodawanie dodatków plug-in drukarki

W celu połączenia drukarek z urządzeniem należy dodać dodatki plug-in dla drukarek.

- 1 Na ekranie Ustawienia dotknij **Połączenia** → **Więcej ustawień połączeń** → **Drukowanie** → **Pobierz dodatek plug-in**.
- 2 Wybierz dodatek plug-in drukarki.
- 3 Wybierz zainstalowany dodatek drukarki.
Urządzenie automatycznie wyszuka drukarki podłączone do tej samej sieci Wi-Fi co urządzenie.
- 4 Wybierz drukarkę do dodania.



Aby dodać drukarki ręcznie, dotknij  → **Dodaj drukarkę**.

Drukowanie zawartości

Podczas uzyskiwania dostępu do zawartości, np. obrazów lub dokumentów, otwórz listę opcji, dotknij **Drukuj** → **▼** → **Wszystkie drukarki...**, a następnie wybierz drukarkę.



Metody drukowania mogą różnić się w zależności od typu zawartości.

Podłączone urządzenia

Można zmieniać ustawienia połączeń urządzeń.

Na ekranie Ustawienia dotknij **Podłączone urządzenia**.

- **Quick Share:** zmień ustawienia szybkiego udostępniania. Więcej informacji można znaleźć w rozdziale [Quick Share](#).
- **Music Share:** zmień ustawienia udostępniania muzyki. Więcej informacji można znaleźć w rozdziale [Music Share](#).
- **Automatyczne przełączanie słuchawek:** ustawienie przełączania słuchawek Galaxy Buds z innego urządzenia na telefon podczas wykonywania lub odbierania połączenia, odtwarzania multimedii i nie tylko. Funkcji tej można używać tylko po zalogowaniu na to samo konto Samsung na drugim urządzeniu i założeniu słuchawek Galaxy Buds.
- **Połączenia i SMS-y na innych urządzeniach:** połącz tablet i telefon, aby wykonywać połączenia i wysyłać wiadomości z tabletu, korzystając z numeru Twojego telefonu. Musisz zarejestrować się i zalogować się na to samo konto Samsung na tablecie i telefonie. Niektóre funkcje wykonywania połączeń i wysyłania wiadomości mogą nie być dostępne.
- **Kontyn. na innych urządzeniach:** korzystanie z aplikacji i funkcji telefonu na innych urządzeniach zalogowanych do konta Samsung.
- **Udostępnianie aparatu:** używanie aparatu swojego telefonu jako kamery internetowej dla pobliskiego tabletu lub laptopa Galaxy Book. Aby użyć tej funkcji, na obu urządzeniach należy zalogować się na to samo konto Samsung oraz oba urządzenia muszą mieć włączone Wi-Fi, Bluetooth i funkcję Udostępnianie aparatu.
- **Udostępnianie pamięci:** udostępnianie plików telefonu telewizorowi Samsung TV lub Galaxy Book. Aby użyć tej funkcji, na obu urządzeniach należy zalogować się na to samo konto Samsung oraz oba urządzenia muszą mieć włączone Wi-Fi, Bluetooth i funkcję Udostępnianie pamięci.
- **Łącze do Windows:** na komputerze z systemem Windows możesz uzyskać dostęp do danych na urządzeniu mobilnym, takich jak aplikacje lub zdjęcia, a także z nich korzystać. Do korzystania z tej funkcji wymagane jest konto Microsoft. Więcej szczegółów można znaleźć w witrynie <https://aka.ms/setuptw>.
- **Multi Control:** użyj myszy i klawiatury podłączonej do komputera Samsung, który obsługuje tę funkcję w telefonie.
- **Samsung DeX:** korzystanie z funkcji urządzenia mobilnego w środowisku interfejsu podobnym do komputera. Więcej informacji można znaleźć w rozdziale [Samsung DeX](#).
- **Smart View:** wyświetlanie zawartości z telefonu na dużym ekranie po podłączeniu telefonu do telewizora lub monitora obsługującego funkcję Screen Mirroring. Więcej informacji można znaleźć w rozdziale [Smart View](#).

- **Galaxy Wearable:** w przypadku połączenia telefonu z urządzeniem do noszenia można dostosować ustawienia i aplikacje urządzenia do noszenia. Więcej informacji można znaleźć w rozdziale [Galaxy Wearable](#).
- **SmartThings:** sterowanie i zarządzanie urządzeniami inteligentnymi lub produktami Internet rzeczy (IoT). Więcej informacji można znaleźć w rozdziale [SmartThings](#).
- **Android Auto:** połączenie urządzenia z pojazdem i kontrolowanie niektórych funkcji urządzenia na wyświetlaczu w pojeździe.

Galaxy AI

Skorzystaj z zaawansowanych funkcji sztucznej inteligencji, aby ułatwić obsługę urządzenia.

Na ekranie Ustawienia dotknij **Galaxy AI**. Więcej informacji można znaleźć w rozdziale [Galaxy AI](#).

Tryby i procedury

Używanie trybów

Dodaj tryb na podstawie bieżącej aktywności lub lokalizacji. Ustawienia urządzenia będą się zmieniać w zależności od aktywności lub sytuacji. Tryb można włączyć lub wyłączyć w panelu szybkich ustawień.

Dodawanie trybów

- 1 Na ekranie Ustawienia dotknij **Tryby i procedury** → **Tryby**.
- 2 Wybierz żądany tryb lub dotknij **Dodaj tryb**, aby dodać własne tryby.

Włączanie trybów

Tryby zostaną włączone automatycznie, kiedy zostaną wykryte ich warunki. Możesz włączać je też ręcznie przez dotknięcie przycisku w dowolnej chwili.

Aby ręcznie włączyć tryb, wybierz żądany tryb i dotknij **Włącz**.

Aby wyłączyć aktywny tryb, dotknij trybu, a następnie dotknij **Wyłącz**.

Ewentualnie otwórz panel szybkich ustawień, dotknij **Tryby**, a następnie wybierz tryb, aby go włączyć. Aby wyłączyć tryb, dotknij przycisku trybu na panelu szybkich ustawień.

Wykorzystywanie rutyn


Zautomatyzuj powtarzalne codzienne zadania. Możesz na przykład automatycznie zmieniać ustawienia dźwięku w zależności od miejsca pobytu, optymalizować ustawienia urządzenia pod kątem gier i nie tylko.


Dodawanie rutyn

- 1 Na ekranie Ustawienia dotknij **Tryby i procedury** → **Procedury**.
- 2 Dotknij **+** i dodaj własne rutyny lub dotknij **Odkrywanie** i wybierz żądaną rutynę. Jeśli chcesz ustawić warunek uruchamiania rutyny jako ręczny, dotknij **Uruchom ręcznie**. Opcja ta pojawi się tylko w przypadku nieustawienia żadnych warunków uruchamiania.

Włączanie rutyn

Rutyny zostaną włączone automatycznie, kiedy zostaną wykryte ich warunki. W przypadku rutyn, jeśli warunek uruchamiania zostanie wprowadzony jako **Uruchom ręcznie**, możesz uruchamiać je ręcznie poprzez dotknięcie przycisku w dowolnej chwili.

Aby ręcznie włączyć rutynę, dotknij  obok rutyny, którą chcesz włączyć. Aby użyć widżetu, dotknij rutyny w **Ręczne procedury** i dotknij **Więcej** → **Ustaw jako widżet** → **Dodaj**. Rutyna zostanie dodana do ekranu startowego jako widżet i będzie można ją uruchomić, dotykając widżetu.

Aby przerwać wykonywanie rutyn, dotknij , dotknij rutynę w sekcji **Dział** i dotknij **Zatrzymaj** lub dotknij widżetu rutyny na ekranie startowym.

Dźwięki i wibracja

Opcje

W urządzeniu można zmieniać ustawienia różnych dźwięków.

Na ekranie Ustawienia dotknij **Dźwięki i wibracja**.

- **Dźwięk/Wibracja/Wycisz**: ustawienie korzystania z trybu dźwięku, trybu wibracji lub trybu cichego.
- **Wibr. podczas dzwonienia**: ustawianie sygnalizacji połączeń przychodzących wibracjami i odtworzeniem dźwięku dzwonka.
- **Wycisz tymczasowo**: włączenie trybu cichego na pewien czas.
- **Dzwonek**: zmiana dzwonka połączenia.
- **Dźwięk powiadomienia**: zmiana dźwięku powiadomienia.
- **Dźwięk systemowy**: zmiana dźwięków używanych w przypadku niektórych działań, np. ładowania urządzenia.
- **Głośność**: regulowanie poziomu głośności urządzenia.
- **Wibracja przy połączeniu**: zmiana ustawień wibracji przy odbieraniu połączenia.
- **Wibracja przy powiadomieniu**: zmiana ustawień wibracji przy odbieraniu powiadomienia.
- **Wibracja systemu**: wybieranie czynności, dla których ma działać sprzężenie zwrotne wibracji, i dostosowywanie intensywności wibracji.
- **Intensywność wibracji**: dostosowanie intensywności wibracji.
- **Jakość dźwięku i efekty**: dostosowanie ustawień jakości dźwięku i efektów. Więcej informacji można znaleźć w rozdziale [Jakość dźwięku i efekty](#).
- **Osobny dźwięk aplikacji**: odtwarzanie dźwięku z konkretnej aplikacji niezależnie na innym urządzeniu dźwiękowym. Więcej informacji można znaleźć w rozdziale [Osobny dźwięk aplikacji](#).



Niektóre funkcje mogą nie być dostępne w zależności od modelu.

Jakość dźwięku i efekty

Możliwe jest dostosowanie ustawień jakości dźwięku i efektów.

Na ekranie Ustawienia dotknij **Dźwięki i wibracja** → **Jakość dźwięku i efekty**.

- **Dolby Atmos:** wybór trybu dźwięku przestrzennego zoptymalizowanego do różnych typów dźwięku, takich jak filmów, muzyki i głosu. Dzięki Dolby Atmos możesz doświadczyć dźwięku przepływającego dokoła Ciebie.
- **Korektor:** zmiana profilu dźwięku i korzystanie ze zoptymalizowanego dźwięku.
- **Zwiększ głośność dialogów:** zwiększenie głośności głosu w treści audio.



Ta funkcja nie jest dostępna dla wielokanałowej treści audio.

- **Normalizacja głośności:** zmniejszenie różnic w głośności pomiędzy różnymi treściami. Urządzenie automatycznie zwiększy głośność treści o niskim poziomie głośności.
- **Ustawienia dźwięku aplikacji:** sprawdzanie i zarządzanie zoptymalizowanymi ustawieniami dźwięku zapisanymi dla każdej aplikacji multimedialnej. Aby dostosować ustawienia dźwięku dla każdej aplikacji, otwórz panel szybkich ustawień podczas odtwarzania w aplikacji, dotknij i przytrzymaj pasek regulacji głośności, a następnie zmień ustawienia. Te same ustawienia zostaną zastosowane przy kolejnym uruchomieniu aplikacji.
- **Adapt sound:** ustawianie najbardziej pożądaných parametrów dźwięku.
- **Skaler UHQ:** poprawianie rozdzielczości dźwięku muzyki i filmów w przypadku noszenia słuchawek przewodowych lub słuchawek Bluetooth obsługujących funkcję UHQ.



W zależności od modelu używanie niektórych funkcji może wymagać podłączenia słuchawek.

Osobny dźwięk aplikacji

Ustawianie odtwarzania dźwięku multimedialnych z konkretnej aplikacji na podłączonym głośniku Bluetooth lub osobnym zestawie słuchawkowym.

Na przykład można słuchać poleceń z aplikacji Nawigacja za pośrednictwem głośnika urządzenia, jednocześnie słuchając dźwięku z aplikacji Muzyka odtwarzanego na głośniku Bluetooth pojazdu.

- 1 Na ekranie Ustawienia dotknij **Dźwięki i wibracja** → **Osobny dźwięk aplikacji** i dotknij przełącznika, aby włączyć funkcję.
- 2 Wybierz aplikację do osobnego odtwarzania dźwięków multimedialnych i dotknij przycisku Wstecz (<).
- 3 Wybierz urządzenie do odtwarzania dźwięku multimedialnych z wybranej aplikacji.

Powiadomienia

Zmień ustawienia powiadomień.

Na ekranie Ustawienia dotknij **Powiadomienia**.

- **Powiadomienia aplikacji:** wybór aplikacji, z których mają być odbierane powiadomienia.
- **Powiadomienia ekranu blokady:** ustawianie sposobu wyświetlania powiadomień na ekranie blokady.
- **Pasek stanu:** ustawianie sposobu wyświetlania ikon powiadomień i wyświetlania procentowego poziomu naładowania baterii na pasku stanu.
- **Styl wyskakujących powiadomień:** wybór stylu wyskakujących okien powiadomień i zmiana ustawień.
- **Nie przeszkadzać:** ustawienie urządzenia, tak aby dźwięki powiadomień były wyciszane, z uwzględnieniem określonych wyjątków.
- **Ustawienia zaawansowane:** konfigurowanie zaawansowanych ustawień w celu otrzymywania powiadomień.

Wyświetlacz

Opcje

Istnieje możliwość zmiany ustawień wyświetlacza i ekranu startowego.

Na ekranie Ustawienia dotknij **Wyświetlacz**.

- **Jasny/Ciemny:** włączanie lub wyłączanie trybu ciemnego.
- **Ustawienia trybu ciemnego:** obniżanie zmęczenia oczu przez zastosowanie ciemnego motywu podczas korzystania z urządzenia w nocy lub ciemnych miejscach. Można ustawić harmonogram stosowania trybu ciemnego.



Ciemny motyw może być stosowany w niektórych aplikacjach.

- **Jasność:** regulowanie jasności wyświetlacza.
- **Jasność adaptacyjna:** włączanie śledzenia zmian jasności i stosowania ich automatycznie w podobnych warunkach oświetleniowych.
- **Większa jasność:** ustawienie jasności wyświetlacza na większą niż maksymalna. Ta funkcja jest dostępna tylko w przypadku wyłączenia funkcji **Jasność adaptacyjna**.

- **Płynność ruchu:** zmiana częstotliwości odświeżania ekranu. Po ustawieniu wysokiej częstotliwości odświeżania obraz na ekranie będzie bardziej płynny. Więcej informacji można znaleźć w rozdziale [Płynność ruchu](#).
- **Ochrona wzroku:** zmniejszenie zmęczenia oczu przez redukcję ilości niebieskiego światła emitowanego przez ekran. Można ustawić harmonogram włączania tej funkcji.
- **Adaptacyjny ton koloru:** dostosowanie kolorów i balans bieli na podstawie warunków oświetleniowych w otoczeniu, aby kolory wyglądały bardziej naturalnie w różnych otoczeniach.
- **Tryb ekranu:** zmiana trybu ekranu, aby dostosować kolor i kontrast wyświetlacza. Więcej informacji można znaleźć w rozdziale [Zmiana trybu ekranu lub dostosowywania koloru wyświetlacza](#).
- **Rozmiar i styl czcionki:** zmiana rozmiaru i stylu czcionki.
- **Powiększenie ekranu:** powiększanie lub pomniejszanie elementów na ekranie.
- **Rozdzielczość ekranu:** zmiana rozdzielczości ekranu. Wyższe rozdzielczości powodują, że odwzorowanie na wyświetlaczu jest bardziej żywe, ale przyczyniają się również do większego zużycia energii baterii. Po zmianie rozdzielczości niektóre z działających aplikacji mogą zostać zamknięte.
- **Wcięcie aparatu:** ustawianie urządzenia, aby ukryć przedni aparat umieszczony na ekranie.
- **Wygaszenie ekranu:** ustawianie czasu oczekiwania urządzenia przed wyłączeniem podświetlenia wyświetlacza.
- **Tryb ułatwienia:** przełączenie na prostszy wygląd z możliwością wyświetlenia większych ikon i prostszego układu na ekranie startowym.
- **Panele przy krawędzi:** zmiana ustawień panelu zakrzywionego ekranu.
- **Pasek nawigacji:** zmiana ustawień paska nawigacyjnego. Więcej informacji można znaleźć w rozdziale [Pasek nawigacji \(przyciski\)](#).
- **Ochrona przed przypadkowym dotknięciem:** zabezpieczenie ekranu urządzenia przed wykrywaniem dotknięcia, kiedy znajduje się w zaciemnionym miejscu np. kieszeni lub torbie.
- **Czułość dotyku:** zwiększanie czułości dotyku ekranu do stosowania z foliami ochronnymi na ekran.
- **Pokaż informacje o ładowaniu:** wyświetlanie przy wyłączonym ekranie informacji o ładowaniu, takich jak pozostała wartość procentowa baterii.
- **Wygaszacz ekranu:** ustawienie urządzenia, tak aby podczas ładowania wyświetlany był wygaszacz ekranu.



Niektóre funkcje mogą nie być dostępne w zależności od modelu.

Płynność ruchu

Częstotliwość odświeżania oznacza częstotliwość, z jaką ekran jest odświeżany w ciągu sekundy. Użyj wysokiej częstotliwości odświeżania, aby zapobiec migotaniu ekranu podczas przełączania się między ekranami. Obraz na ekranie będzie bardziej płynny. Standardowa częstotliwość odświeżania zapewnia dłuższy czas pracy na baterii.

- 1 Na ekranie Ustawienia dotknij **Wyświetlacz** → **Płynność ruchu**.
- 2 Wybierz częstotliwość odświeżania.
 - **Adaptacyjna**: płynniejsze animacje i przewijanie dzięki automatycznemu dostosowaniu częstotliwości odświeżania na wyższą wartość.
 - **Standardowa**: użyj standardowej częstotliwości odświeżania, aby oszczędzać energię baterii.

Zmiana trybu ekranu lub dostosowywania koloru wyświetlacza

Możesz zmieniać tryb ekranu lub dostosować kolor wyświetlacza zgodnie ze swoimi preferencjami.

Zmiana trybu ekranu

Na ekranie Ustawienia dotknij **Wyświetlacz** → **Tryb ekranu** i wybierz żądany tryb.

- **Żywy**: optymalizacja zakresu kolorów, nasycenia i ostrości wyświetlacza. Balans kolorów wyświetlacza można też dostosowywać przy użyciu wartości kolorów.
- **Naturalny**: ustawianie ekranu do naturalnego odcienia.



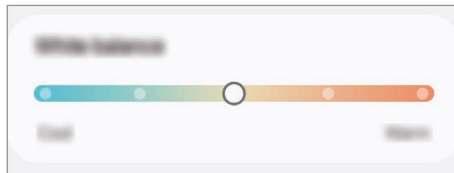
- Kolory wyświetlacza można dostosowywać wyłącznie w trybie **Żywy**.
- Tryb **Żywy** może być niezgodny z aplikacjami innych firm.

Optimalizowanie balansu kolorów trybu pełnoekranowego

Możliwe jest zoptymalizowanie kolorów wyświetlacza przez regulację odcieni kolorów zgodnie z preferencjami.

Na ekranie Ustawienia dotknij **Wyświetlacz** → **Tryb ekranu** → **Żywy** i dopasuj pasek dopasowywania koloru w **Balans bieli**.

Po przeciągnięciu paska regulacji kolorów w kierunku wartości **Zimny** zwiększy się odcień koloru niebieskiego. Po przeciągnięciu paska w kierunku **Ciepły** zwiększy się odcień koloru czerwonego.



Regulowanie odcienia ekranu według wartości koloru

Zwiększ lub obniż określone odcienie kolorów, regulując osobno wartości Czerwony, Zielony lub Niebieski.


- 1 Na ekranie Ustawienia dotknij **Wyświetlacz** → **Tryb ekranu** → **Żywy**.
- 2 Dotknij **Ustawienia zaawansowane**.
- 3 Dostosuj pasek koloru **R** (czerwony), **G** (zielony) lub **B** (niebieski) do swoich preferencji. Odcień ekranu zostanie wyregulowany.
Aby dostosować poziom wyrazistości, przeciągnij pasek dostosowania **Nasylenie**.

Bateria

Sprawdzanie stanu naładowania baterii i pozostałego czasu użytkowania urządzenia. W przypadku urządzeń z niskim poziomem naładowania baterii oszczędzaj jej energię poprzez włączenie funkcji oszczędzania baterii.

Na ekranie Ustawienia dotknij **Bateria**.

- **Oszczędzanie energii:** włączanie trybu oszczędzania energii umożliwia ograniczenie zużycia energii baterii.
- **Limity użycia w tle:** ograniczanie zużycia baterii przez aplikacje, które nie są używane często.
- **Ochrona baterii:** ustawianie zatrzymania ładowania, gdy bateria będzie w pełni załadowana lub ograniczanie maksymalnego poziomu załadowania do wstępnie ustawionej wartości.
- **Dzisiaj:** sprawdź poziom naładowania baterii i historię użytkowania.
- **Ustawienia ładowania:** konfiguracja ustawień ładowania.

- **Bezprzew. udost. energii:** ładowanie innego urządzenia przy użyciu baterii tego telefonu. Więcej informacji można znaleźć w rozdziale [Bezprzew. udost. energii](#).
 - **Auto przyciemnianie ekranu:** przyciemnienie ekranu, gdy poziom naładowania baterii spadnie poniżej określonego poziomu.
 - **Pokaż naład. baterii w %:** wyświetlanie na pasku stanu poziomu naładowania baterii w procentach.
 - **Informacje o baterii:** sprawdzanie informacji o baterii.
-  • Pozostały czas użycia wyświetla czas, jaki pozostał do wyładowania baterii. Czas użycia może być inny zależnie od ustawień urządzenia i warunków obsługi.
- Nie można otrzymywać powiadomień z niektórych aplikacji, które korzystają z trybu oszczędzania energii.

Tapeta i styl

Ta funkcja umożliwia zmianę ustawień tapety ekranu startowego oraz ekranu blokady.

Na ekranie Ustawienia dotknij **Tapeta i styl**.

Motywy

Możesz zastosować różne motywy na urządzeniu, aby zmienić elementy wizualne ekranu startowego, zablokowanego ekranu i ikon.

Na ekranie Ustawienia dotknij **Motywy**.

Ekran startowy

Konfiguracja ustawień dla ekranu startowego np. układu ekranu.

Na ekranie Ustawienia dotknij **Ekran startowy**.

Ekran blokady i AOD

Opcje

Zmiana ustawień ekranu blokady i ekranu Always On Display.

Na ekranie Ustawienia dotknij **Ekran blokady i AOD**.

- **Ekran blokady i biometria:** zmiana metody blokowania ekranu.
- **Rozszerzone odblokowanie:** ustawianie urządzenia, aby się odblokowywało po wykryciu zaufanych lokalizacji lub urządzeń. Więcej informacji można znaleźć w rozdziale [Rozszerzone odblokowanie](#).
- **Ustawienia bezpiecznej blokady:** zmień ustawienia blokady ekranu dla wybranej metody blokowania.
- **Always On Display:** ustawianie urządzenia, aby wyświetlało informację, kiedy ekran jest wyłączony. Więcej informacji można znaleźć w rozdziale [Always On Display](#).
- **Now bar:** wybór kart do wyświetlenia na zablokowanym ekranie.
- **Dotknij i przytrzym., aby edyt.:** włączenie wyświetlania opcji edycji po dotknięciu i przytrzymaniu ekranu blokady.
- **Zegar dla roamingu:** zmień zegar, aby wyświetlić lokalną i macierzystą strefę czasową na zablokowanym ekranie podczas korzystania z roamingu.
- **Informacje kontaktowe:** włączenie pokazywania na ekranie blokady informacji kontaktowych, takich jak adres e-mail.
- **Pok. efekt przejś. przy odblok.:** ustawienie wyświetlania efektu przejścia odblokowania po odblokowaniu ekranu za pomocą danych biometrycznych.
- **Ekran blokady — informacje:** sprawdzanie wersji ekranu blokady oraz informacji prawnych.



- Niektóre funkcje mogą nie być dostępne w zależności od modelu lub operatora.
- Dostępne opcje mogą się różnić w zależności od wybranej metody blokady ekranu.

Rozszerzone odblokowanie

Urządzenie można skonfigurować tak, aby odblokowywało się automatycznie i pozostawało odblokowane po wykryciu zaufanych lokalizacji lub urządzeń.

Przykładowo, jeżeli dom zostanie ustawiony jako zaufana lokalizacja, po przybyciu do domu urządzenie wykryje lokalizację i odblokuje się automatycznie.

Na ekranie Ustawienia dotknij **Ekran blokady i AOD** → **Rozszerzone odblokowanie**, a następnie postępuj zgodnie z instrukcjami wyświetlanymi na ekranie, aby zakończyć konfigurację.



- Ta funkcja będzie dostępna po ustawieniu metody blokowania ekranu.
- Jeżeli urządzenie nie było używane przez cztery godziny lub po włączeniu urządzenia, musisz odblokować ekran, używając wzoru, kodu PIN lub hasła.

Always On Display

(Wyświetlanie informacji, gdy ekran jest wyłączony)

Po wyłączeniu możesz sprawdzić informacje na ekranie, takie jak zegar.

Możesz też sprawdzić powiadomienia o nowych wiadomościach lub nieodebranych połączeniach.

Aby ekran Always On Display wyświetlał się tylko przy wstępnie ustawionych warunkach, na ekranie Ustawienia dotknij **Ekran blokady i AOD** → **Always On Display** → **Kiedy wyświetlać**, a następnie wybierz dowolną opcję.



Jasność ekranu Always On Display może się zmieniać automatycznie w zależności od oświetlenia.

Otwieranie powiadomień na ekranie Always On Display

Po otrzymaniu powiadomień, na przykład o wiadomościach, nieodebranych połączeniach lub aplikacjach, ikony powiadomień będą wyświetlane na ekranie Always On Display. Dwukrotnie dotknij ikony powiadomienia, aby sprawdzić jego treść.



Jeśli ekran jest zablokowany, musisz go odblokować, aby wyświetlić powiadomienia.

Wyłączanie funkcji Always On Display

Na ekranie Ustawienia dotknij **Ekran blokady i AOD** i dotknij przełącznika **Always On Display**, aby wyłączyć tę funkcję.

Bezpieczeństwo i prywatność

Opcje

Możliwe jest sprawdzanie stanu zabezpieczeń i prywatności urządzenia oraz zmiana ich ustawień.

Na ekranie Ustawienia dotknij **Bezpieczeństwo i prywatność**.

- **Ekran blokady:** zmiana ustawień ekranu blokady.
- **Bezpieczeństwo konta:** zmiana ustawień kont użytkownika.
- **Ochrona utraconego urządzenia:** włącz lub wyłącz funkcję Znajdź mój telefon. Wejdź na stronę smarthingsfind.samsung.com, aby śledzić i kontrolować swój zgubiony lub skradziony telefon. Można również sprawdzić lokalizację urządzeń do noszenia podłączonych do tego telefonu.
- **Bezpieczeństwo aplikacji:** skanowanie aplikacji i zabezpieczanie urządzenia przed złośliwym oprogramowaniem.
- **Aktualizacje:** sprawdzanie wersji oprogramowania urządzenia i sprawdzanie dostępności aktualizacji.
- **Ekran blokady i biometria:** zmiana ustawień blokady ekranu i danych biometrycznych. Więcej informacji można znaleźć w [Rozpoznawanie twarzy](#) i [Rozpoznawanie odcisków palców](#).
- **Automatyczna blokada:** zabezpieczanie urządzenia poprzez blokowanie zagrożeń i innej podejrzanej aktywności.
- **Stan zabezpieczeń urządzeń:** sprawdzanie stanu zabezpieczeń urządzeń zalogowanych do konta Samsung.
- **Więcej ustawień bezpieczeństwa:** konfiguracja dodatkowych ustawień bezpieczeństwa. Więcej informacji można znaleźć w [Bezpieczne połączenie Wi-Fi](#), [Mój sejf](#) i [Samsung Pass](#).
- **Uprawnienia wykorzystywane przez ostatnie 24 godziny:** sprawdzanie historii użycia uprawnień do aplikacji lub funkcji.
- **Ochrona prywatn. w Internecie:** sprawdzanie historii ochrony prywatności w Internecie i zmiana ustawień. Ta funkcja zostanie dodana podczas korzystania z aplikacji **Samsung Internet**.
- **Funkcje sterowania i alerty:** kontrola dostępu do takich funkcji jak mikrofon i schowek.
- **Więcej ustawień prywatności:** konfiguracja dodatkowych ustawień prywatności.



Niektóre funkcje mogą nie być dostępne w zależności od modelu lub operatora.

Rozpoznawanie twarzy

Istnieje możliwość ustawienia urządzenia tak, aby ekran był odblokowywany po rozpoznaniu twarzy.



- Jeśli metoda blokowania ekranu jest ustawiona na twarz, nie można użyć twarzy do odblokowania ekranu po pierwszym włączeniu urządzenia. Aby użyć urządzenia, należy je odblokować przy użyciu wzoru, kodu PIN lub hasła ustalonego podczas rejestrowania twarzy. Dobrze zapamiętaj swój wzór, kod PIN lub hasło.
- Jeśli metoda blokowania ekranu zostanie zmieniona na **Przeciągnij** lub **Brak**, które nie są bezpieczne, wszystkie dane biometryczne zostaną usunięte.

Środki ostrożności dotyczące rozpoznawania twarzy

Przed użyciem rozpoznawania twarzy do odblokowania urządzenia weź pod uwagę następujące środki ostrożności.

- Urządzenie może być odblokowane przez osobę lub przedmiot podobny do użytkownika.
- Funkcja rozpoznawania twarzy jest mniej bezpieczna od wzoru, kodu PIN lub hasła.

Jak zapewnić lepsze rozpoznawanie twarzy?

W przypadku korzystania z funkcji rozpoznawania twarzy pamiętaj o następujących kwestiach:

- Podczas rejestrowania zwróć uwagę na okulary, nakrycie głowy, maskę, brodę lub intensywny makijaż.
- Upewnij się, że jesteś w dobrze oświetlonym miejscu i że obiektyw aparatu jest czysty podczas rejestrowania.
- W celu uzyskania lepszych rezultatów upewnij się, że obraz nie jest zamazany.

Rejestracja twarzy

Aby lepiej zarejestrować obraz twarzy, należy to wykonać w pomieszczeniu, z dala od bezpośredniego światła słonecznego.

- 1 Na ekranie Ustawienia dotknij **Bezpieczeństwo i prywatność** → **Ekran blokady i biometria** → **Rozpoznawanie twarzy**.
- 2 Ustaw metodę blokowania ekranu.
- 3 Przeczytaj instrukcje wyświetlane na ekranie i dotknij **Kontynuuj**.

4 Dotknij **Zarejestruj** i umieść twarz wewnątrz ramki na ekranie.

Aparat zeskanuje Twoją twarz.



- Jeśli odblokowywanie za pomocą rysów twarzy nie działa prawidłowo, dotknij **Usuń dane twarzy**, aby usunąć zarejestrowaną twarz, i zarejestruj twarz ponownie.
- Aby poprawić rozpoznawanie twarzy, dotknij **Dodaj inny wygląd, aby poszerzyć rozpoznawanie** i dodaj zdjęcie wyglądu alternatywnego.

Odblokowanie ekranu twarzą

Możesz odblokować ekran za pomocą swoich rysów twarzy, zamiast używać wzoru, kodu PIN lub hasła.

1 Na ekranie Ustawienia dotknij **Bezpieczeństwo i prywatność** → **Ekran blokady i biometria**.

2 Odblokuj ekran, używając ustawionej wcześniej metody.

3 Dotknij **Rozpoznawanie twarzy** i dotknij przełącznika **Odblokuj za pomocą twarzy**, aby włączyć tę funkcję.

4 Spójrz na zablokowany ekran.

Po rozpoznaniu twarzy można odblokować ekran bez korzystania z żadnych innych metod blokowania ekranu. Jeśli twarz nie zostanie rozpoznana, użyj wcześniej ustawionej metody blokowania ekranu.

Usuwanie zarejestrowanych danych twarzy

Istnieje możliwość usunięcia zarejestrowanych danych twarzy.

1 Na ekranie Ustawienia dotknij **Bezpieczeństwo i prywatność** → **Ekran blokady i biometria**.

2 Odblokuj ekran, używając ustawionej wcześniej metody.

3 Dotknij **Rozpoznawanie twarzy** → **Usuń dane twarzy** → **Usuń**.

Po usunięciu zarejestrowanej twarzy wszystkie związane z nią funkcje zostaną również wyłączone.

Rozpoznawanie odcisków palców

Aby rozpoznawanie odcisków palców działało, należy zapisać informacje o odcisku palca w urządzeniu.



- Ta funkcja może nie być dostępna w zależności od modelu lub operatora.
- Do rozpoznawania odcisków palców wykorzystywane są unikatowe cechy każdego odcisku palca w celu zwiększenia bezpieczeństwa urządzenia. Prawdopodobieństwo pomylenia przez skaner odcisków dwóch różnych palców jest bardzo małe. Jednak w rzadkich przypadkach odciski różnych palców mogą być do siebie na tyle podobne, że zostaną rozpoznane jako identyczne.
- Gruba folia ochronna może wpływać na wydajność. W przypadku używania folii ochronnej na ekran należy na podstawie jej etykiety sprawdzić, czy folia zapewnia możliwość korzystania ze zintegrowanego z ekranem czytnika odcisków palców. (folie ochronne sprzedawane przez firmę Samsung mają taką cechę).
- Jeśli metoda blokowania ekranu jest ustawiona na odcisk palca, nie można użyć odcisku palca do odblokowania ekranu po pierwszym włączeniu urządzenia. Aby użyć urządzenia, należy je odblokować przy użyciu wzoru, kodu PIN lub hasła ustalonego podczas rejestrowania odcisku palca. Dobrze zapamiętaj swój wzór, kod PIN lub hasło.
- Jeśli urządzenie nie rozpozna twojego odcisku palca, odblokuj urządzenie przy użyciu wzoru, kodu PIN lub hasła ustawionego podczas rejestrowania odcisku palca, a następnie ponownie zarejestruj odcisk palca. Jeśli nie pamiętasz wzoru, kodu PIN lub hasła, z urządzenia można będzie skorzystać dopiero po jego zresetowaniu. Samsung nie ponosi odpowiedzialności za utratę jakichkolwiek danych lub problemy wynikające z zapomnienia kodów odblokowania.
- Jeśli metoda blokowania ekranu zostanie zmieniona na **Przeciągnij** lub **Brak**, które nie są bezpieczne, wszystkie dane biometryczne zostaną usunięte.

Jak zapewnić lepsze rozpoznanie odcisków palców

Podczas skanowania odcisków palców na urządzeniu pamiętaj o następujących kwestiach, które mogą wpłynąć na wydajność funkcji:

- Na urządzeniu mogą nie być rozpoznawane odciski palców, na których są zmarszczki lub blizny.
- Na urządzeniu mogą nie być rozpoznawane odciski małych lub wąskich palców.
- Aby rozpoznawanie działało lepiej, zarejestruj odciski palców, którymi najczęściej obsługujesz urządzenie.

- Urządzenie jest wyposażone we wbudowany czujnik rozpoznawania odcisku palca umieszczony na dole pośrodku ekranu. Zadbaj o to, aby folia ochronna lub sam ekran w obszarze czujnika rozpoznawania odcisku palca nie zostały zarysowane lub uszkodzone przedmiotami, takimi jak monety, klucze, długopisy czy naszyjniki.
- Upewnij się, że czujnik rozpoznawania odcisku palca jest umieszczony na dole pośrodku ekranu, a Twoje palce są czyste i suche.
- Jeśli zegniesz palec lub dotkniesz ekranu tylko czubkiem palca, odciski palców mogą nie zostać rozpoznane na urządzeniu. Naciśnij ekran tak, aby koniuszek palca znajdował się na szerokim obszarze obszaru rozpoznawania odcisków palców.

Rejestrowanie odcisków palców

Na ekranie Ustawienia dotknij **Bezpieczeństwo i prywatność** → **Ekran blokady i biometria** → **Odciski palców** i postępuj zgodnie z instrukcjami wyświetlanymi na ekranie, aby zarejestrować odciski palców. Po zarejestrowaniu można sprawdzić, czy odcisk palca jest zarejestrowany i jego nazwę, dotykając **Sprawdź dodane odciski palców**.

Odblokowanie ekranu odciskami palców

Możesz odblokować ekran za pomocą odcisku palca, zamiast używać wzoru, PIN-u, czy hasła.

- 1 Na ekranie Ustawienia dotknij **Bezpieczeństwo i prywatność** → **Ekran blokady i biometria**.
- 2 Odblokuj ekran, używając ustawionej wcześniej metody.
- 3 Dotknij **Odciski palców** i dotknij przełącznika **Odblokow. odciskiem palca**, aby włączyć tę funkcję.
- 4 Gdy ekran jest zablokowany, umieść palec na czujniku rozpoznawania odcisku palca i przeskanuj swój odcisk palca.

Rozpoznawanie odcisków palca przy wyłączonym ekranie

- 1 Na ekranie Ustawienia dotknij **Bezpieczeństwo i prywatność** → **Ekran blokady i biometria**.
- 2 Odblokuj ekran, używając ustawionej wcześniej metody.
- 3 Dotknij **Odciski palców** i dotknij przełącznik **Odcisk palca zawsze włączony**, aby włączyć tę funkcję. Jeśli dotkniesz **Pokaż ikonę przy wył. ekranie**, możesz zmienić, kiedy ikona rozpoznawania odcisków palców ma być pokazywana, lub ustawić, by nie pokazywała się w ogóle.

Usuwanie zarejestrowanych odcisków palców

Istnieje możliwość usunięcia zarejestrowanych odcisków palców.


- 1 Na ekranie Ustawienia dotknij **Bezpieczeństwo i prywatność** → **Ekran blokady i biometria**.
- 2 Odblokuj ekran, używając ustawionej wcześniej metody.
- 3 Dotknij **Odciski palców**, wybierz odcisk palca do usunięcia i dotknij **Usuń**.

Bezpieczne połączenie Wi-Fi

Bezpieczna sieć Wi-Fi jest usługą, która umożliwia zabezpieczenie połączenia sieciowego Wi-Fi. Umożliwia ona szyfrowanie danych przesyłanych przez sieć Wi-Fi oraz blokowanie aplikacji i witryn śledzących, tak aby umożliwić bezpieczne korzystanie z sieci Wi-Fi. Przykładowo w przypadku korzystania z niezabezpieczonej sieci Wi-Fi w miejscach publicznych, takich jak kawiarnie lub lotniska, automatycznie włączana jest usługa Bezpieczna sieć Wi-Fi, aby uniemożliwić przechwycenie danych logowania lub monitorowanie aktywności aplikacji i przeglądanych witryn.

Na ekranie Ustawienia dotknij **Bezpieczeństwo i prywatność** → **Więcej ustawień bezpieczeństwa** → **Bezpieczne połączenie Wi-Fi** i przestrzegaj instrukcji pojawiających się na ekranie w celu dokończenia konfiguracji.

Po dotknięciu **Działanie ochronne** możesz sprawdzić historię zdarzeń ochrony sieci przez funkcję Bezpieczna sieć Wi-Fi. Wyświetlane są informacje, takie jak rodzaj podjętych działań i ich godzina.


Po włączeniu funkcji Bezpieczna sieć Wi-Fi na pasku stanu wyświetlana będzie ikona .



- Użycie tej funkcji może spowodować obniżenie prędkości sieci Wi-Fi.
- Funkcja może nie być dostępna w zależności od sieci Wi-Fi, operatora lub modelu urządzenia.

Wybór aplikacji chronionych za pomocą usługi Bezpieczna sieć Wi-Fi

Wybierz aplikacje, które mają być chronione za pomocą usługi Bezpieczna sieć Wi-Fi, aby umożliwić ochronę danych, takich jak hasła lub aktywność aplikacji, przed nieupoważnionym dostępem.

Na ekranie Ustawienia dotknij **Bezpieczeństwo i prywatność** → **Więcej ustawień bezpieczeństwa** → **Bezpieczne połączenie Wi-Fi** →  → **Ustawienia** → **Chronione aplikacje** i dotknij przełączników obok aplikacji, które mają być chronione za pomocą usługi Bezpieczna sieć Wi-Fi.



Niektóre aplikacje mogą nie obsługiwać tej funkcji.

Kupowanie planu ochrony

Możliwe jest korzystanie z comiesięcznego bezpłatnego planu ochrony sieci Wi-Fi. Można też wykupić płatne plany ochrony, aby zapewnić nieograniczoną ochronę sieci przez ograniczony czas.

1 Na ekranie Ustawienia dotknij **Bezpieczeństwo i prywatność** → **Więcej ustawień bezpieczeństwa** → **Bezpieczne połączenie Wi-Fi**.

2 Dotknij **Plan ochrony** → **Uaktualnij** i wybierz żądany plan.



W przypadku niektórych planów ochrony można przenieść plan ochrony na inne urządzenie zalogowane na koncie Samsung.

3 Postępuj zgodnie z instrukcjami wyświetlanymi na ekranie, aby zakończyć proces zakupu.

Mój sejf

Mój sejf chroni prywatne treści i aplikacje użytkownika, takie jak zdjęcia i kontakty, przed dostępem osób postronnych. Treści i aplikacje prywatne są chronione nawet po odblokowaniu urządzenia.




Mój sejf jest osobnym, chronionym obszarem przechowywania danych. Danych znajdujących się w folderze Mój sejf nie można przenosić na inne urządzenia za pośrednictwem niezatwierdzonych metod udostępniania, takich jak USB lub Wi-Fi Direct. Próba dostosowania systemu operacyjnego lub zmodyfikowania oprogramowania spowoduje automatyczne zablokowanie Mojego sejfu i uniemożliwienie dostępu do niego. Przed zapisaniem danych w Moim sejfie pamiętaj o wykonaniu kopii zapasowej w innej bezpiecznej lokalizacji.

Ustawianie funkcji Mój sejf


1 Otwórz **Ustawienia** i dotknij **Bezpieczeństwo i prywatność** → **Więcej ustawień bezpieczeństwa** → **Mój sejf**.

2 Postępuj zgodnie z instrukcjami wyświetlanymi na ekranie, aby zakończyć proces konfiguracji.


Kiedy pojawi się okno z pytaniem, czy chcesz zresetować rodzaj blokady Mojego sejfu przy pomocy konta Samsung, dotknij **Zezwalenie**. Jeśli nie pamiętasz rodzaju blokady, możesz zresetować go przy użyciu swojego konta Samsung. Jeśli nie włączysz tej funkcji, nie możesz zresetować rodzaju blokady, kiedy go zapomnisz.

Po ukończeniu konfiguracji zostanie wyświetlony ekran Mój sejf, a ikona aplikacji Mój sejf () zostanie dodana do ekranu aplikacji.



- Gdy aplikacja **Mój sejf** jest zablokowana, musisz odblokować aplikację przy użyciu ustawionej metody odblokowania.
- Aby zmienić nazwę lub ikonę aplikacji **Mój sejf**, dotknij  → **Dostosuj**.

Ustawianie warunków blokady automatycznej funkcji **Mój sejf**


- 1 Otwórz aplikację **Mój sejf** i dotknij  → **Ustawienia** → **Automatycznie blokuj **Mój sejf****.
- 2 Wybierz opcję blokady.



- Aby ręcznie zablokować **Mój sejf**, dotknij  → **Zablokuj i wyjdź**.

Przenoszenie zawartości do Mojego sejfu

Do Mojego sejfu można przenosić taką zawartość, jak zdjęcia i wideo. Poniżej opisano przykładowe czynności podczas przenoszenia obrazu z pamięci domyślnej do Mojego sejfu.

- 1 Otwórz aplikację **Mój sejf** i dotknij  → **Dodaj pliki**.
- 2 Dotknij **Obrazy**, zaznacz obrazy do przeniesienia, a następnie dotknij **Gotowe**.
- 3 Dotknij **Przenieś**.


Wybrane elementy zostaną usunięte z oryginalnego folderu i przeniesione do Mojego sejfu. Aby skopiować elementy, dotknij **Kopiuuj**.



- Metody przenoszenia zawartości może się różnić w zależności od typu zawartości.

Przenoszenie zawartości z Mojego sejfu

Treści z Mojego sejfu można przenieść do odpowiedniej aplikacji w pamięci domyślnej. Poniżej opisano przykładowe czynności podczas przenoszenia obrazu z Mojego sejfu do pamięci domyślnej.

- 1 Otwórz aplikację **Mój sejf** i dotknij **Galeria**.
- 2 Wybierz obraz, a następnie dotknij  → **Przenieś z funkcji **Mój sejf****.
Wybrane elementy zostaną przeniesione do folderu **Galeria** w pamięci domyślnej.

Dodawanie aplikacji

Do Mojego sejfu można dodać aplikację w celu używania jej.

- 1 Otwórz aplikację **Mój sejf** i dotknij **+**.
- 2 Zaznacz co najmniej jedną aplikację zainstalowaną w urządzeniu i dotknij **Dodaj**.

Usuwanie aplikacji z Mojego sejfu

Dotknij aplikacji do usunięcia i przytrzymaj ją, a następnie dotknij **Odinstaluj**.

Dodawanie kont

Ta funkcja umożliwi dodanie swojego konta Samsung, Google lub innego w celu synchronizacji z aplikacjami w Moim sejfie.

- 1 Otwórz aplikację **Mój sejf** i dotknij **⋮** → **Ustawienia** → **Zarządzanie kontami** → **Dodaj konto**.
- 2 Wybierz usługę konta.
- 3 Postępuj zgodnie z instrukcjami wyświetlanymi na ekranie, aby zakończyć konfigurację konta.

Ukrywanie Mojego sejfu

Skrót do Mojego sejfu można ukryć na ekranie aplikacji.

Otwórz aplikację **Mój sejf**, dotknij **⋮** → **Ustawienia**, a następnie dotknij przełącznika **Dodaj Mój sejf do ekranu Aplikacje**, aby wyłączyć tę funkcję.

Aby ponownie wyświetlić aplikację Mój Sejf, otwórz **Ustawienia**, dotknij **Bezpieczeństwo i prywatność** → **Więcej ustawień bezpieczeństwa** → **Mój sejf**, odblokowanie ekranu przy użyciu ustawionej metody blokady, a następnie dotknij **Dodaj Mój sejf do ekranu Aplikacje** w celu włączenia funkcji.

Odinstalowywanie aplikacji Mój sejf

Aplikację Mój sejf można odinstalować wraz z całą jego zawartością i aplikacjami.

Otwórz aplikację **Mój sejf** i dotknij **⋮** → **Ustawienia** → **Więcej ustawień** → **Odinstaluj**.

Aby utworzyć kopię zapasową dla zawartości przed odinstalowaniem aplikacji Mój sejf, zaznacz **Przenieś pliki multimedialne na zewnątrz Mojego sejfu** i dotknij **Odinstaluj**. Aby uzyskać dostęp do danych, dla których utworzono kopię zapasową z Mojego sejfu, otwórz aplikację **Moje pliki** i dotknij **Pamięć wewnętrzną** → **Download** → **Secure Folder**.



Kopia zapasowa notatek zapisanych w **Notatki Samsung** nie zostanie utworzona.

Samsung Pass

Zweryfikuj swoją tożsamość za pomocą usługi Samsung Pass podczas korzystania z usług wymagających danych logowania lub danych osobowych.

Rejestrowanie Samsung Pass

Na ekranie Ustawienia dotknij **Bezpieczeństwo i prywatność** → **Więcej ustawień bezpieczeństwa** → **Hasła, klucze dostępu i automatyczne wypełnianie** → **Samsung Pass**. Postępuj zgodnie z instrukcjami wyświetlanymi na ekranie, aby zakończyć proces konfiguracji.

Zapisywanie informacji w usłudze Samsung Pass

Po zapisaniu danych logowania lub danych osobowych aplikacji lub witryn internetowych w usłudze Samsung Pass informacje te można wprowadzać automatycznie.



Można zapisać swoje dane ręcznie lub sprawdzić zapisane dane w Samsung Pass i zarządzać nimi.

Zapisywanie danych logowania

Na stronie logowania witryny lub aplikacji wprowadź swój identyfikator i hasło, a następnie dotknij przycisku logowania witryny. Po wyświetleniu wyskakującego okna z pytaniem o zapisanie danych logowania, dotknij **Zapisz**.

Zapisywanie danych osobowych

Na ekranie głównym usługi Samsung Pass wybierz opcję w sekcji **Informacje prywatne**, wprowadź informacje, a następnie dotknij **Zapisz**.

Automatyczne wprowadzanie danych

Dane logowania lub dane osobowe, takie jak adres lub informacje o karcie płatniczej, zapisane w usłudze Samsung Pass można wprowadzać automatycznie.



- Ta funkcja może być niedostępna w niektórych aplikacjach lub na niektórych witrynach.
- Funkcja automatycznego wypełniania w witrynie internetowej jest dostępna tylko w przypadku witryn internetowych, do których dostęp uzyskano za pośrednictwem aplikacji **Samsung Internet**.

Logowanie z użyciem kluczy kryptograficznych

W aplikacjach lub witrynach obsługujących logowanie za pomocą klucza dostępu można zalogować się za pomocą klucza dostępu zapisanego w usłudze Samsung Pass zamiast danych logowania.

- 1 W aplikacji lub na stronie internetowej, z której korzystasz, utwórz klucz kryptograficzny.
Sposób jego tworzenia może się różnić zależnie od aplikacji i strony internetowej.
- 2 Po wyświetleniu wyskakującego okna z pytaniem o zapisanie klucza dostępu wybierz Samsung Pass i postępuj zgodnie z instrukcjami wyświetlanymi na ekranie, aby zapisać klucz dostępu.
Teraz możesz się zalogować kluczem dostępu zapisanym w Samsung Pass.

Lokalizacja

Zmień ustawienia uprawnień związanych z informacjami o lokalizacji.

Na ekranie Ustawienia dotknij **Lokalizacja**.

- **Uprawnienia aplikacji:** sprawdzanie listy aplikacji, które mają uprawnienia dostępu do lokalizacji urządzenia i edytowanie ustawień uprawnień.
- **Usługi lokalizacji:** urządzenie może korzystać z sieci Wi-Fi lub funkcji Bluetooth w celu poprawy dokładności informacji o lokalizacji, nawet wtedy, gdy te funkcje są wyłączone. Można też sprawdzić usługi lokalizacji używane przez urządzenie.
- **Niedawny dostęp:** sprawdzanie aplikacji, które ostatnio żądały informacji o bieżącej lokalizacji.

Bezpieczeństwo i syt. awaryjne

Zarządzaj swoimi informacjami medycznymi i kontaktami alarmowymi. Możesz też zmienić ustawienia funkcji alarmowych, takich jak bezprzewodowe powiadomienia alarmowe.

Na ekranie Ustawienia dotknij **Bezpieczeństwo i syt. awaryjne**.

- **Informacje medyczne:** wprowadź swoje informacje medyczne.
- **Kontakty alarmowe:** wprowadź swoje kontakty alarmowe.
- **Alarm SOS:** wykonanie połączenia alarmowego na zaprogramowany numer po kilkukrotnym naciśnięciu przycisku bocznego zgodnie z ustawieniami na ekranie Ustawienia tej funkcji.

- **Udostępnianie awaryjne:** wysyłanie do kontaktów alarmowych przez pewien okres informacji, takich jak lokalizacja lub powiadomienie o niskim poziomie baterii urządzenia.
- **Wyciszaj powiadomienia podczas jazdy:** uruchomienie funkcji Nie przeszkadzać automatycznie podczas prowadzenia pojazdu.
- **Usługa lokalizacji dla połączeń alarmowych:** włączenie funkcji usługi lokalizacji w sytuacji awaryjnej (ELS).
- **Bezprzewodowe alarmy awaryjne:** zmień ustawienia bezprzewodowych powiadomień alarmowych.
- **Ostrzeżenia o trzęsieniu ziemi:** uruchomienie funkcji ostrzeżeń o trzęsieniu ziemi.
- **Ostrzeżenia o nieznanym urządzeniu śledzącym:** otrzymywanie powiadomienia, jeśli w trakcie podróży zostanie wykryte nieznaną śledzenie.



Niektóre funkcje mogą nie być dostępne w zależności od regionu lub modelu.

Konta i kopia zapasowa

Opcje

Synchronizuj dane urządzenia, twórz ich kopię bezpieczeństwa lub przywróć je przy użyciu Samsung Cloud. Możesz także zalogować się na konta i zarządzać nimi (np. konto Samsung czy Google) lub przenosić dane z innych urządzeń, wykorzystując Smart Switch.

Na ekranie Ustawienia dotknij **Konta i kopia zapasowa**.

- **Zarządzanie kontami:** ta funkcja umożliwia dodanie swojego konta Samsung, Google lub innego w celu synchronizacji.
- **Samsung Cloud:** synchronizuj i wykonuj kopie zapasowe swoich danych i ustawień oraz przywracaj dane i ustawienia wcześniej obecne na urządzeniu, nawet bez użycia samego urządzenia. Więcej informacji można znaleźć w rozdziale [Samsung Cloud](#).
- **Dysk Google:** ta funkcja umożliwia ochronę informacji osobistych, danych aplikacji i ustawień na urządzeniu. Istnieje możliwość utworzenia kopii zapasowej poufnych danych. W celu wykonania kopii zapasowej danych musisz zalogować się na konto Google.
- **Smart Switch:** uruchom Smart Switch i przenieś dane ze swojego poprzedniego urządzenia. Więcej informacji można znaleźć w rozdziale [Przenoszenie danych z poprzednio używanego urządzenia \(Smart Switch\)](#).



Regularnie twórz kopie zapasowe swoich danych w bezpiecznej lokalizacji, na przykład w Samsung Cloud lub na komputerze, dzięki czemu będziesz w stanie odtworzyć dane w przypadku ich uszkodzenia lub utraty w wyniku niezamierzonego przywrócenia danych fabrycznych.

Samsung Cloud

Możesz też wykonać kopie zapasowe danych w Samsung Cloud i przywrócić je później.

Tworzenie kopii zapasowej danych

Istnieje możliwość wykonania danych zapasowych urządzenia w Samsung Cloud.

- 1 Na ekranie Ustawienia dotknij **Konta i kopia zapasowa** i dotknij **Tworzenie backupu danych w Samsung Cloud**.
- 2 Dotknij przełączników obok elementów, których kopię zapasową chcesz utworzyć, a następnie dotknij **Wykonaj kopię zapasową teraz**.
- 3 Dotknij **Gotowe**.



- Dla niektórych danych kopia zapasowa nie zostanie utworzona. Aby sprawdzić, dla jakich danych kopia zapasowa zostanie utworzona, na ekranie Ustawienia dotknij **Konta i kopia zapasowa** i dotknij **Tworzenie backupu danych w Samsung Cloud**.
- Aby sprawdzić dane kopii zapasowej innych urządzeń w usłudze Samsung Cloud, na ekranie Ustawienia dotknij **Konta i kopia zapasowa** → **Przywracanie danych**, a następnie wybierz żądane urządzenie.

Przywracanie danych

Istnieje możliwość przywrócenia danych kopii zapasowej z Samsung Cloud na urządzeniu.

- 1 Na ekranie Ustawienia dotknij **Konta i kopia zapasowa**.
- 2 Dotknij **Przywracanie danych** i wybierz żądane urządzenie.
- 3 Zaznacz elementy do przywrócenia i dotknij **Przywróć**.

Google

Ta aplikacja umożliwi konfigurację ustawień niektórych funkcji udostępnianych przez firmę Google.



Na ekranie Ustawienia dotknij **Google**.

Zaawansowane funkcje

Opcje

Włączanie opcji zaawansowanych i zmiana kontrolujących je ustawień.

Na ekranie Ustawienia dotknij **Zaawansowane funkcje**.

- **Bixby:** Bixby to interfejs użytkownika, który pomaga w wygodniejszy sposób korzystać z urządzenia. Więcej informacji można znaleźć w rozdziale [Bixby](#).
- **Labs:** stosowanie nowych funkcji urządzenia.
- **Rysik S Pen:** zmiana ustawień korzystania z rysika S Pen. Więcej informacji można znaleźć w rozdziale [Rysik S Pen \(Galaxy S25 Ultra\)](#).
- **Przycisk boczny:** wybór aplikacji lub funkcji do uruchamiania za pomocą przycisku bocznego. Więcej informacji można znaleźć w rozdziale [Konfigurowanie przycisku bocznego](#).
- **Wiele okien:** ustawienie sposobu uruchamiania widoku Wiele okien. Można też skonfigurować ustawienia tego widoku. Więcej informacji można znaleźć w rozdziale [Wiele okien](#).
- **Ruchy i gesty:** włączenie funkcji ruchu i konfigurowanie ustawień. Więcej informacji można znaleźć w rozdziale [Ruchy i gesty](#).
- **Tryb obsługi jedną ręką:** dla wygody użytkownika można uaktywnić tryb obsługi urządzenia jedną ręką.
- **Zrzuty ekranu i nagrania ekranu:** zmiana ustawień zrzutów ekranu i rejestratora ekranu.
- **Efekty wideo:** ustawienie korzystania z różnych efektów, takich jak zmiana tła podczas korzystania z aparatu w niektórych aplikacjach. Więcej informacji można znaleźć w rozdziale [Efekty wideo](#).
 Ta funkcja dostępna jest tylko w niektórych aplikacjach.
- **Jasność wideo:** zwiększenie jasności ekranu oraz dopasowanie barwy i nasycenia obrazu podczas odtwarzania filmów.
 Ta funkcja może być niedostępna w niektórych aplikacjach.
- **Super HDR:** ustawienie umożliwiające dostosowanie wyświetlacza do wyświetlania pełnego zakresu barw i kontrastu na zdjęciach wykonanych urządzeniami Galaxy.

- **Ustawienia aplikacji Game Booster:** konfiguracja ustawień wspomagania gier.
- **Awatar Galaxy:** twórz dowolne ikony emoji i baw się nimi, używając różnych funkcji. Więcej informacji można znaleźć w rozdziale [Awatar Galaxy](#).
- **Podwójny komunikator:** instalowanie drugiej aplikacji i używanie dwóch osobnych kont w tej samej aplikacji komunikatora. Więcej informacji można znaleźć w rozdziale [Podwójny komunikator](#).



Niektóre funkcje mogą nie być dostępne w zależności od modelu lub operatora.

Ruchy i gesty

Włączanie funkcji ruchu i konfigurowanie ustawień.

Na ekranie Ustawienia dotknij **Zaawansowane funkcje** → **Ruchy i gesty**.

- **Podnieś, aby wybudzić:** ustawienie urządzenia, aby po podniesieniu go przez użytkownika włączało ekran.
- **Dotknij 2x, aby włączyć:** ustawienie urządzenia, aby włączało ekran po dwukrotnym dotknięciu go w dowolnym miejscu, kiedy jest wyłączony.
- **Dotknij 2x, aby wyłączyć ekran:** ustawienie urządzenia, aby wyłączyć ekran przez dwukrotne dotknięcie pustego obszaru na ekranie startowym lub zablokowanym ekranie.
- **Alert po podniesieniu telefonu:** ustawienie mechanizmu wibracyjnego po podniesieniu urządzenia w przypadku powiadomień, takich jak nieodebrane połączenia.



Ta funkcja może nie działać, jeśli ekran jest włączony lub urządzenie nie znajduje się na płaskiej powierzchni.




- **Wyciszanie gestami:** włączenie wyciszania pewnych dźwięków ruchami dłoni lub gestami.
- **Przeciągnij dłonią, aby przechwycić:** ustawianie rejestrowania zrzutu ekranu po przeciągnięciu dłonią po ekranie w lewo lub w prawo. Zapisane zrzuty możesz sprawdzić w sekcji **Galeria**. W niektórych aplikacjach i funkcjach nie można zapisać zrzutu ekranu.



Nadmierne potrząsanie urządzeniem lub uderzanie w nie może sprawić, że w niektórych funkcjach wykorzystujących czujniki pojawią się niezamierzone treści.

Efekty wideo

Możesz korzystać z różnych funkcji, takich jak zmiana tła podczas korzystania z aparatu w niektórych aplikacjach. Podczas korzystania z aparatu w aplikacjach obsługujących tę funkcję otwórz panel szybkich ustawień i dotknij **Efekty wideo**.

-  : resetowanie ustawień.
-  : wybór lub dodawanie kolorów lub obrazów tła do wykorzystania.
- **Tło**: zmiana lub rozmycie tła.
- **Twarz**: nakładanie efektów upiększających na twarz.
- **Ton koloru**: dostosowanie tonacji kolorów i jasności ekranu.
- **Automatyczne ramki**: włączanie lub wyłączenie funkcji automatycznego kadrowania. Po włączeniu tej funkcji urządzenie będzie automatycznie zmieniać kąt filmowania i przybliżać przez rozpoznawanie i śledzenie osób.
- **Reakcje**: włączanie lub wyłączenie funkcji reakcji. Aby uzyskać więcej informacji na temat korzystania z funkcji reakcji, dotknij .



- Niektóre funkcje mogą nie być dostępne w zależności od modelu.
- Niektóre funkcje są dostępne tylko podczas postugiwania się przednim aparatem.

Awatar Galaxy

Twórz dowolne awatary i baw się nimi, używając różnych funkcji.

Na ekranie Ustawienia dotknij **Zaawansowane funkcje** → **Awatar Galaxy**. Jeśli do ekranu aplikacji dodano ikonę aplikacji, otwórz aplikację **Awatar Galaxy**.

Tworzenie Awatara Galaxy

Uruchom Awatar Galaxy, dotknij , a następnie postępuj zgodnie z instrukcjami wyświetlanymi na ekranie, aby utworzyć awatar.

Korzystanie z naklejek Awatarów Galaxy

Gdy utworzysz awatary, automatycznie utworzone zostaną także naklejki z wyrazem twarzy i czynnościami pokazywanymi przez awatar. Możesz wykorzystać swoje naklejki awatarów podczas wysyłania wiadomości lub w serwisie społecznościowym.

Uruchom Awatar Galaxy i dotknij **Naklejki awatarów**. Aby utworzyć własne naklejki, dotknij **+** u góry listy naklejek.


Korzystanie z aparatu Awataru Galaxy


Twórz zabawne zdjęcia lub filmy przy użyciu awatarów z wykorzystaniem różnych trybów robienia zdjęć i nagrywania filmów.



Uruchom Awatar Galaxy i dotknij **Aparat awatara**. Wybierz awatar i tryb, którego chcesz użyć, a następnie zrób zdjęcie lub nagraj film.

Podwójny komunikator

Można zainstalować drugą aplikację i używać dwóch osobnych kont w tej samej aplikacji komunikatora.

- 1 Na ekranie Ustawienia dotknij **Zaawansowane funkcje** → **Podwójny komunikator**.
Zostaną wyświetlone obsługiwane aplikacje.
- 2 Dotknij przełącznika aplikacji, aby zainstalować drugą aplikację.
Druga aplikacja zostanie zainstalowana. Ikona drugiej aplikacji będzie wyświetlana z .



-  Funkcja Podwójny komunikator jest dostępna tylko w przypadku wybranych aplikacji.
-  Niektóre funkcje aplikacji mogą być ograniczone w przypadku drugiej aplikacji.

Odstalowywanie drugiej aplikacji

- 1 Na ekranie Ustawienia dotknij **Zaawansowane funkcje** → **Podwójny komunikator**.
- 2 Dotknij przełącznika aplikacji, która ma być odinstalowana, i dotknij **Odstaluj**.
Wszystkie dane powiązane z drugą aplikacją zostaną usunięte.

-  Odstalowanie pierwszej aplikacji spowoduje też usunięcie drugiej aplikacji.

Cyfrowy dobrostan i kontrola rodzicielska

Możliwe jest sprawdzanie historii użycia urządzenia i funkcji, aby zapobiec zakłócaniu życia przez nadmierne korzystanie z urządzenia. Można też skonfigurować funkcję kontroli rodzicielskiej na urządzeniach dzieci i zarządzać ich czasem korzystania z urządzenia.

Na ekranie Ustawienia dotknij **Cyfrowy dobrostan i kontrola rodzicielska**.


- **Najczęściej używane kategorie aplikacji:** sprawdzenie listy najczęściej używanych aplikacji w ciągu dnia.
- **Cel wygaszenia ekranu:** ustawienie celów dotyczących codziennego czasu korzystania z urządzenia.
- **Czasomierze aplikacji:** skracanie czasu codziennego korzystania z każdej aplikacji przez ustawienie licznika. Kiedy limit zostanie osiągnięty, aplikacja zostanie wyłączona i nie można już z niej korzystać.
- **Monitorowanie jazdy:** włączanie monitora jazdy, aby monitorować ilość czasu korzystania z urządzenia podczas jazdy.
- **Monitor chodzenia:** włączanie monitora chodu, aby monitorować ilość czasu korzystania z urządzenia podczas chodu.
- **Monitor głośności:** włączenie monitora głośności umożliwiającego ochronę słuchu.
- **Kontrola rodzicielska:** zarządzanie czasem korzystania z urządzenia przez dzieci.

Pielęgnacja urządzenia

Funkcja obsługi urządzenia zapewnia informacje o stanie baterii, pamięci masowej, pamięci RAM oraz bezpieczeństwie urządzenia. Możesz również zoptymalizować urządzenie.

Na ekranie Ustawienia dotknij **Pielęgnacja urządzenia**.

- **Optymalizuj teraz:** zamykanie aplikacji działających w tle lub zużywających nadmierną ilość baterii oraz skanowanie pod kątem uszkodzonych aplikacji lub złośliwego oprogramowania w celu optymalizacji urządzenia.
- **Bateria:** sprawdzanie stanu naładowania baterii i pozostałego czasu użytkowania urządzenia. W przypadku urządzeń z niskim poziomem naładowania baterii oszczędzaj jej energię poprzez włączenie funkcji oszczędzania baterii. Więcej informacji można znaleźć w rozdziale [Bateria](#).

- **Pamięć:** sprawdzanie statusu wykorzystanej i dostępnej pamięci oraz zwalnianie pamięci poprzez usuwanie niepotrzebnych plików, takich jak pliki w koszu, niewykorzystywane pliki oraz pliki zdublowane.
 -  Rzeczywista, dostępna pojemność pamięci wewnętrznej jest mniejsza niż podana wartość, ponieważ system operacyjny i domyślne aplikacje zajmują część tej pamięci. Dostępna pojemność może ulec zmianie po zaktualizowaniu urządzenia.
 - Dostępną pojemność pamięci wewnętrznej urządzenia można sprawdzić w sekcji Dane techniczne na stronie internetowej firmy Samsung.
- **RAM:** sprawdzanie zużycia RAM lub zwalnianie RAM poprzez zatrzymywanie aplikacji działających w tle, dotykając **Czyść teraz**.
- **Ochrona aplikacji:** skanowanie urządzenia pod kątem złośliwego oprogramowania i innych podejrzanych aktywności, aby zapewnić bezpieczeństwo.
- **Profil wydajności:** zmiana profilu wydajności stosownie do mocy obliczeniowej urządzenia, czasu pracy na baterii i wydajności układu chłodzenia.
- **Automatyczna optymalizacja:** wykonanie automatycznej optymalizacji przez zamknięcie aplikacji pracujących w tle lub zwolnienie pamięci RAM w celu przyspieszenia pracy urządzenia.
Dotknij **Automatyczne restartowanie**, aby wyłączyć automatyczne ponowne uruchamianie urządzenia po wykryciu problemów z wydajnością lub po ustawionym czasie.
- **Aktualizacja oprogramowania:** oprogramowanie urządzenia można zaktualizować za pośrednictwem usługi firmware over-the-air (FOTA). Można również zaplanować aktualizacje oprogramowania.
- **Diagnostyka:** testowanie urządzenia przy pomocy Samsung Members.
- **Tryb konserwacji:** tryb konserwacji włącza się, aby móc chronić swoją prywatność, gdy inna osoba korzysta z urządzenia, np. po wysłaniu go do naprawy do serwisu.

Aplikacje


Zarządzanie aplikacjami urządzenia i zmiana ich ustawień. Możesz sprawdzić informacje dotyczące wykorzystania aplikacji, zmienić ustawienia dotyczące ich powiadomień lub uprawnień, jak również odinstalować lub wyłączyć zbędne aplikacje.

Na ekranie Ustawienia dotknij **Aplikacje**.

Zarządzanie ogólne

Dostosuj ustawienia systemowe urządzenia lub zresetuj urządzenie.

Na ekranie Ustawienia dotknij **Zarządzanie ogólne**.

- **Język:** wybór języków urządzenia. Więcej informacji można znaleźć w rozdziale [Dodawanie języków urządzenia](#).
- **Języki aplikacji:** wybór języka, w którym powinny być używane poszczególne aplikacje.
- **Pakiety językowe:** pobieranie pakietów językowych do wprowadzania głosowego, zamiany tekstu na mowę i tłumaczenia oraz zarządzanie nimi.
- **Data i godzina:** dostęp do ustawień i zmiana sposobu wyświetlania przez urządzenie daty i godziny.
 Jeśli bateria zostanie całkowicie rozładowana, ustawienia godziny i daty są resetowane.
- **Ustawienia Klawiatury Samsung:** zmiana ustawień klawiatury Samsung.
- **Lista klawiatur i kl. domyślna:** wybór klawiatury, która ma być używana domyślnie, oraz zmiana ustawień klawiatury.
- **Klawiatura fizyczna:** zmiana ustawień klawiatury zewnętrznej.
- **Mysz i panel dotykowy:** zmiana ustawień zewnętrznej myszy lub panelu dotykowego.
- **Resetowanie:** zresetuj ustawienia urządzenia lub wykonaj reset danych fabrycznych.
- **Usługa niestandardowa:** usługa personalizowania na podstawie zainteresowań i sposobu korzystania z urządzenia.
- **Kontakt z nami:** możliwość zadania pytania lub sprawdzenia często zadawanych pytań.

Dodawanie języków urządzenia

Istnieje możliwość dodania języków używanych na urządzeniu.

- 1 Na ekranie Ustawienia dotknij **Zarządzanie ogólne** → **Język** → **Dodaj język**.
- 2 Wybierz język do dodania.
- 3 Aby ustawić wybrany język jako domyślny, dotknij **Ustaw domyślny**. Aby zachować bieżące ustawienie języka, dotknij **Nie zmieniaj**.
Wybrany język zostanie dodany do listy języków. W przypadku zmiany domyślnego języka wybrany język zostanie dodany na początek listy.

Aby zmienić domyślny język na inny z listy języków, wybierz żądany język i dotknij **Zastosuj**. Jeśli dana aplikacja nie obsługuje danego języka, zostanie użyty następny obsługiwany język z listy.

Dostępność

Możesz skonfigurować wiele ustawień, aby zwiększyć dostępność urządzenia. Więcej informacji można znaleźć w rozdziale [Dostępność](#).

Na ekranie Ustawienia dotknij **Dostępność**.

Aktualizacja oprogramowania

Oprogramowanie urządzenia można zaktualizować za pośrednictwem usługi firmware over-the-air (FOTA). Można również zaplanować aktualizacje oprogramowania.

Na ekranie Ustawienia dotknij **Aktualizacja oprogramowania**.

- **Pobierz i zainstaluj:** ręczne sprawdzanie dostępności aktualizacji i ich instalowanie.
- **Automatyczne pobieranie:** wybór automatycznego pobierania aktualizacji oprogramowania.
- **Ostatnia aktualizacja:** sprawdzanie informacji o ostatniej aktualizacji oprogramowania.



Jeśli zostaną wydana awaryjne aktualizacje oprogramowania mające na celu chronienie bezpieczeństwa urządzenia oraz zablokowanie zagrożeń bezpieczeństwa nowego typu, zostaną one zainstalowane automatycznie, bez zgody użytkownika.

Informacje o aktualizacjach zabezpieczeń

Aktualizacje zabezpieczeń mają na celu poprawienie bezpieczeństwa urządzenia i chronienie Twoich danych osobistych. Aktualizacje zabezpieczeń dla Twojego modelu urządzenia znajdują się na stronie internetowej security.samsungmobile.com.



Ta strona internetowa działa tylko w wybranych językach.

Telefon — informacje

Uzyskaj dostęp do informacji o urządzeniu.

Na ekranie Ustawienia dotknij **Telefon — informacje**.

Aby zmienić nazwę urządzenia, dotknij **Zmień nazwę**.

- **Informacje o stanie:** sprawdzanie różnych informacji o urządzeniu, takich jak status karty SIM, adres MAC sieci Wi-Fi oraz numer seryjny.
- **Informacje prawne:** dostęp do informacji prawnych związanych z urządzeniem, takich jak informacje dotyczące bezpieczeństwa oraz licencja typu Open Source.
- **Informacje o oprogramowaniu:** dostęp do informacji o oprogramowaniu urządzenia, takich jak wersja systemu operacyjnego i wersja oprogramowania wbudowanego.
- **Informacje o baterii:** sprawdzanie informacji o baterii.

Uwagi dotyczące użytkowania

Środki ostrożności przy korzystaniu z urządzenia

Aby bezpiecznie i prawidłowo korzystać z tego urządzenia, należy uważnie przeczytać ten podręcznik.




- Przedstawione opisy bazują na ustawieniach domyślnych urządzenia.
- W zależności od regionu, operatora sieci, specyfikacji modelu lub oprogramowania urządzenia opisana w instrukcji zawartość może być inna od wyświetlanej na urządzeniu.
- Podczas korzystania z niektórych aplikacji lub funkcji urządzenie może wymagać połączenia z siecią Wi-Fi lub komórkową.
- Zawartość (zawartość wysokiej jakości) wymagająca znacznego wykorzystania procesora i pamięci RAM wpływa na całkowitą wydajność urządzenia. Aplikacje powiązane z tą zawartością mogą nie działać poprawnie w zależności od parametrów technicznych urządzenia i środowiska, w jakim uruchomiono aplikację.
- Firma Samsung nie ponosi odpowiedzialności za problemy z działaniem aplikacji dostarczonych przez firmy inne niż Samsung.
- Firma Samsung nie ponosi odpowiedzialności za problemy z wydajnością lub zgodnością, wynikające z edycji ustawień rejestru lub modyfikacji oprogramowania systemu operacyjnego. Próba dostosowania systemu operacyjnego może spowodować nieprawidłowe działanie urządzenia lub aplikacji.
- Oprogramowanie, źródła dźwięków, tapety, obrazy i inne pliki multimedialne są dostarczane z urządzeniem na podstawie umowy licencyjnej o ograniczonym użytkowaniu. Wyodrębnianie tych materiałów i wykorzystywanie ich do celów komercyjnych lub innych stanowi naruszenie praw autorskich. Użytkownicy ponoszą całkowitą odpowiedzialność za niezgodne z prawem korzystanie z multimediiów.
- Za usługi transmisji danych, takie jak przesyłanie wiadomości, przekazywanie i pobieranie danych, automatyczną synchronizację lub używanie usług lokalizacji, mogą być naliczane dodatkowe opłaty, zależnie od posiadanej taryfy. Duże ilości danych lepiej jest przysyłać za pomocą funkcji Wi-Fi.
- Domyślne aplikacje, które są dostarczane razem z urządzeniem, podlegają procesowi aktualizacji, ale ich wsparcie może zakończyć się bez wcześniejszego powiadomienia.
- Modyfikowanie systemu operacyjnego urządzenia lub instalowanie oprogramowania z nieoficjalnych źródeł może być przyczyną uszkodzenia urządzenia oraz uszkodzenia lub utraty danych. Te czynności są naruszeniem umowy licencyjnej firmy Samsung i powodują unieważnienie gwarancji.

- Obraz na ekranie jest wyraźny nawet przy silnym świetle słonecznym dzięki funkcji automatycznej regulacji zakresu kontrastu na podstawie warunków otoczenia. Z powodu charakterystyki tego produktu wyświetlanie nieruchomych obrazów przez długi czas może doprowadzić do wystąpienia powidoku (wypalenia ekranu) lub smużenia.
 - Zaleca się powstrzymanie od wyświetlania nieruchomych obrazów na części lub całości ekranu przez długi okres oraz wyłączenie ekranu, gdy urządzenie nie jest używane.
 - Możliwe jest skonfigurowanie automatycznego wyłączenia ekranu, gdy ekran nie jest używany. Otwórz **Ustawienia**, dotknij **Wyświetlacz** → **Wygazzenie ekranu**, a następnie wybierz okres, po którym urządzenie ma wyłączyć ekran.
 - Aby włączyć automatyczne dostosowywanie jasności ekranu na podstawie warunków otoczenia, otwórz **Ustawienia**, dotknij **Wyświetlacz**, a następnie dotknij przełącznika **Jasność adaptacyjna**, aby włączyć tę funkcję.
- W zależności od regionu lub modelu niektóre urządzenia wymagają homologacji Federalnej Komisji Łączności (FCC).

Jeśli urządzenie posiada homologację FCC, można sprawdzić jego identyfikator FCC. Aby uzyskać dostęp do identyfikatora FCC, otwórz **Ustawienia** i dotknij **Telefon — informacje** → **Informacje o stanie**. Jeśli urządzenie nie posiada identyfikatora FCC, oznacza to, że urządzenie nie zostało dopuszczone do sprzedaży w Stanach Zjednoczonych lub na ich terytorium i może być przywiezione do Stanów Zjednoczonych wyłącznie do użytku osobistego właściciela.
- Korzystanie z nadajników Ultra-Wideband (UWB) na pokładzie samolotów i statków jest zabronione. Po włączeniu trybu samolotowego funkcja UWB zostanie wyłączona. (Galaxy S25 Ultra, Galaxy S25+)
- Pasma obsługiwane przez urządzenie mogą się różnić w zależności od regionu lub operatora.
- Dostępność sieci 5G może różnić się w zależności od modelu, kraju, operatora sieci i otoczenia użytkownika.

- Urządzenie jest wyposażone w magnesy. Należy trzymać je z dala od kart kredytowych, implantów medycznych oraz innych urządzeń, których działanie może zostać zakłócone przez magnesy. W przypadku urządzeń medycznych należy zachować odległość od urządzenia większą niż 15 cm. W przypadku podejrzenia powstawania zakłóceń w pracy urządzenia medycznego należy zaprzestać korzystania z urządzenia i skonsultować się ze swoim lekarzem lub producentem urządzenia medycznego.
- Maksymalna dopuszczalna liczba znaków w wiadomości SMS zależy od operatora sieci. Jeżeli wiadomość przekroczy maksymalną liczbę znaków, urządzenie ją podzieli.
- Możesz wybrać rodzaj alfabetu dla nowych wiadomości SMS w Ustawieniach. Po wybraniu opcji Automatyczny, urządzenie zmieni kodowanie z alfabetu GSM na Unicode, jeśli zostanie wprowadzony znak Unicode. Użycie kodowania Unicode spowoduje zmniejszenie maksymalnej liczby znaków w wiadomości o około połowę.

Ikony pomocnicze

-  **Ostrzeżenie:** sytuacje, które mogą spowodować zranienie użytkownika lub innych osób
-  **Przestroga:** sytuacje, które mogą spowodować uszkodzenie urządzenia lub innego sprzętu
-  **Uwaga:** wskazówki, uwagi i dodatkowe informacje

Uwagi dotyczące zawartości opakowania i akcesoriów

Więcej informacji o zawartości opakowania można znaleźć w instrukcji obsługi.

- Elementy dostarczane wraz z urządzeniem i wszelkie dostępne akcesoria mogą się różnić w zależności od kraju lub operatora.
- Dostarczone akcesoria są przeznaczone tylko dla tego urządzenia i mogą być niezgodne z innymi urządzeniami.
- Wygląd urządzenia i jego specyfikacje mogą ulec zmianie bez uprzedniego powiadomienia.
- Dodatkowe akcesoria można nabyć u lokalnego dystrybutora firmy Samsung. Przed zakupieniem należy upewnić się, że są zgodne z urządzeniem.
- Używaj akcesoriów zatwierdzonych przez firmę Samsung. Korzystanie z niezatwierdzonych akcesoriów może spowodować problemy z wydajnością oraz usterki nieobjęte gwarancją.
- Dostępność akcesoriów może ulec zmianie i zależy wyłącznie od ich producentów. Więcej informacji na temat dostępnych akcesoriów można znaleźć w witrynie internetowej firmy Samsung.
- Z urządzeniem można stosować słuchawki (USB typu C) obsługujące wyjście cyfrowe. Jednak urządzenie może nie współpracować ze słuchawkami obsługującymi inne wyjście audio lub wytworzonymi przez innego producenta.
- Załączony kabel USB umożliwia ładowanie do 3A. Ładowarka nie znajduje się w zestawie. Aby uzyskać optymalną wydajność ładowania, wymagana jest sprzedawana oddzielnie oficjalna ładowarka Samsung o mocy 45 W i kabel o prądzie znamionowym 3 A lub wyższym. (Galaxy S25 Ultra, Galaxy S25+)
- Załączony kabel USB umożliwia ładowanie do 3A. Ładowarka nie znajduje się w zestawie. (Galaxy S25)
- Przez wzgląd na ochronę środowiska to opakowanie nie zawiera ładowarki. To urządzenie może być zasilane za pomocą większości zasilaczy USB i przewodu z wtyczką USB typu C.

Utrzymanie wodo- i pyłoszczelności

Twoje urządzenie jest wodoszczelne i pyłoszczelne oraz spełnia następujące międzynarodowe normy.

- Certyfikat wodoszczelności IP68: zgodnie z wymogami normy IEC 60529 urządzenie zostało przetestowane w temp. 15–35°C, 86–106 kPa, 1,5 m w słodkiej wodzie przez 30 minut bez poruszania.

Aby utrzymać wodoszczelność i pyłoszczelność urządzenia, należy przestrzegać podanych wskazówek.

- Nie należy narażać urządzenia na działanie wody z basenu ani wody słonej.
- Jeśli urządzenie jest narażone na kontakt z brudną wodą lub innymi płynami, takimi jak woda z mydłem, olej, perfumy, krem do opalania, środek do czyszczenia rąk, produkty chemiczne, takie jak kosmetyki, lub płyny zawierające alkohol, należy wyczyścić urządzenie świeżą wodą, nie pod kranem, wytrzeć miękką i czystą szmatką, a następnie dokładnie wysuszyć przed użyciem, aby zachować wodoszczelność.
- Nie należy wystawiać urządzenia na działanie wody poruszającej się z dużą siłą. Nagłe zwiększenie ciśnienia wody może spowodować przekroczenie gwarantowanego poziomu wodoszczelności.
- W miejscach, takich jak sauna lub łaźnia parowa, wodoszczelność może zostać naruszona z powodu nagłych zmian temperatury.
- Jeśli urządzenie zostanie poddane zewnętrznemu uderzeniu lub zostanie uszkodzone, jego wodoszczelność może się zmniejszyć.

Jeśli urządzenie będzie miało kontakt z wodą lub zanieczyszczeniami, należy postępować zgodnie z poniższymi wskazówkami:

- Przetrzeć urządzenie miękką i czystą szmatką, dokładnie je osuszając.
- Jeśli mikrofon lub głośnik nie będą całkowicie suche, może wpłynąć to na dźwięk podczas rozmowy.
- Ekran i inne funkcje mogą nie działać prawidłowo, jeśli urządzenie jest używane w wodzie.
- Nie należy podłączać ładowarki ani żadnych akcesoriów, dopóki urządzenie nie będzie całkowicie suche. Urządzenie może ulec uszkodzeniu, jeśli do mokrego złącza wielofunkcyjnego zostaną podłączone akcesoria lub ładowarka.

Odporność używanego urządzenia Samsung Galaxy na wodę i kurz nie jest trwała. Może z czasem ulec zmniejszeniu z powodu typowego zużycia.

Przypadki przegrzewania się urządzenia i rozwiązania tego problemu

Nagrzewanie się urządzenia podczas ładowania baterii

Podczas ładowania urządzenie i ładowarka mogą się nagrzewać. W trakcie ładowania bezprzewodowego lub szybkiego ładowania urządzenie może być cieplejsze w dotyku. Nie wpływa to negatywnie na okres użytkowania urządzenia ani na wydajność i wchodzi w zakres normalnego użytkowania urządzenia. Jeżeli bateria nagrzej się zbyt mocno, szybkość ładowania może się obniżyć lub ładowarka może przerwać ładowanie.

Kiedy urządzenie się nagrzej, trzeba wykonać następujące czynności:

- Odłączyć ładowarkę od urządzenia i zamknąć wszystkie pracujące aplikacje. Poczekać, aż urządzenie ostygnie, a dopiero potem rozpocząć ładowanie.
- Jeżeli dolna część urządzenia się przegrzewa, może być to spowodowane podłączeniem uszkodzonego kabla USB. Wymienić uszkodzony kabel USB na nowy kabel dopuszczony do użytkowania przez firmę Samsung.
- Podczas korzystania z ładowarki bezprzewodowej nie należy umieszczać innych przedmiotów, takich jak metalowe obiekty, magnesy czy karty z paskiem magnetycznym, między urządzeniem a ładowarką bezprzewodową.



Funkcja ładowania bezprzewodowego lub szybkiego ładowania jest dostępna tylko w wybranych modelach.

Kiedy urządzenie nagrzewa się podczas użytkowania

W przypadku korzystania z funkcji lub aplikacji zużywających dużo energii lub używania ich przez długi czas urządzenie może tymczasowo nagrzewać się z powodu większego zużycia energii baterii. Zamknąć wszystkie uruchomione aplikacje i nie używać urządzenia przez pewien czas.

Poniżej przedstawiono przykładowe sytuacje, w których urządzenie może się przegrzewać.

- Początkowa konfiguracja po zakupie lub przywracanie danych
- Pobieranie dużych plików

- Używanie aplikacji zużywających dużo energii lub korzystanie z aplikacji przez długi czas
 - Grame w wymagające gry przez długi czas
 - Rejestrowanie wideo przez długi czas
 - Strumieniowanie wideo przy ustawieniu maksymalnej jasności ekranu
 - Łączenie z telewizorem
- Korzystanie z wielozadaniowości systemu (korzystanie z wielu aplikacji pracujących w tle)
 - Używanie widoku Wiele okien
 - Aktualizowanie lub instalowanie aplikacji podczas nagrywania wideo
 - Pobieranie dużych plików podczas połączenia wideo
 - Nagrywanie wideo podczas korzystania z aplikacji do nawigacji
- Przesyłanie dużej ilości danych podczas synchronizacji z chmurą, wysyłania wiadomości e-mail lub synchronizacji z innymi kontami
- Korzystanie z aplikacji do nawigacji w samochodzie, kiedy urządzenie jest w miejscu nasłonecznionym
- Używanie funkcji routera Wi-Fi i tetheringu
- Używanie urządzenia w miejscu o słabym zasięgu sieci lub bez zasięgu
- Ładowanie baterii uszkodzonym kablem USB
- Uszkodzone złącze wielofunkcyjne urządzenia lub narażone na działanie ciał obcych, takich jak ciecze, pył, proszek metalowy i grafit z ołówka
- Korzystanie z roamingu

Kiedy urządzenie się nagrzej, trzeba wykonać następujące czynności:

- Dbać o stałą aktualizację oprogramowania urządzenia.
- Konflikty między aplikacjami mogą powodować nagrzewanie się urządzenia. Ponownie uruchom urządzenie.
- Wyłączyć funkcje Wi-Fi, GPS i Bluetooth, jeżeli nie są używane.
- Zamknąć aplikacje o dużym zużyciu energii baterii lub pracujące w tle, kiedy nie są używane.
- Usunąć niepotrzebne pliki lub nieużywane aplikacje.
- Zmniejsz jasność ekranu.
- Jeśli urządzenie przegrzewa się lub jest ciepłe przez długi okres, nie używaj go przez jakiś czas. Jeśli urządzenie nadal się przegrzewa, skontaktuj się z centrum serwisowym firmy Samsung lub autoryzowanym centrum serwisowym.

Środki ostrożności dotyczące przegrzewania urządzenia

Zaprzestań korzystania z urządzenia, jeśli poczujesz dyskomfort z powodu jego przegrzania.

W przypadku przegrzania funkcjonalność urządzenia może ulec ograniczeniu lub urządzenie może się wyłączyć w celu ostygnięcia. Ta funkcja dostępna jest tylko w wybranych modelach.

- Jeśli urządzenie się przegrzewa, jasność ekranu, częstotliwość odświeżania ekranu i szybkość działania zostaną ograniczone, aby obniżyć temperaturę urządzenia. Nawet jeśli pojawi się ikona wskaźnika ładowania baterii, ładowanie może przebiegać powoli. Gdy ładowanie zostanie przerwane z powodu wzrostu temperatury urządzenia, ikona wskaźnika baterii będzie migać.
- Jeśli urządzenie osiągnie określoną temperaturę, pojawi się komunikat ostrzegawczy, aby zapobiec awarii urządzenia, podrażnieniu i uszkodzeniu skóry oraz wyciekowi baterii. Uruchomione aplikacje zostaną zamknięte i zostaną ograniczone inne funkcje. Do momentu ostygnięcia urządzenia będzie można nawiązywać wyłącznie połączenia alarmowe.
- Jeśli po dalszym wzroście temperatury urządzenia pojawi się drugi komunikat, urządzenie się wyłączy. Nie korzystaj z urządzenia, dopóki jego temperatura nie spadnie do poziomu mieszczącego się w zakresie temperatury roboczej. Jeśli drugi komunikat pojawi się podczas połączenia awaryjnego, nie zostanie ono rozłączone poprzez wymuszone zakończenie.



Zalecany zakres temperatury roboczej

Zaleca się, aby temperatura robocza urządzenia mieściła się w zakresie od 0°C do 35°C. Korzystanie z urządzenia poza zalecanym zakresem temperatury może spowodować uszkodzenie urządzenia lub ograniczyć żywotność baterii.

Środki ostrożności dotyczące środowiska pracy

Urządzenie może się nagrzewać z powodu warunków środowiska pracy. Należy zachować ostrożność, by nie doprowadzić do skrócenia żywotności baterii ani do uszkodzenia lub zapalenia się urządzenia.

- Nie przechowywać urządzenia w bardzo gorących lub bardzo zimnych miejscach.
- Nie narażać urządzenia na długotrwałe nastonecznienie.
- Nie należy używać ani trzymać urządzenia przez długi czas w miejscach bardzo rozgrzanych, jak samochód w porze letniej.
- Nie umieszczać urządzenia w miejscach, w których może dojść do przegrzania, np. elektryczna mata grzejna.
- Nie wolno przechowywać urządzenia w pobliżu grzejników, kuchenek mikrofalowych, gorących urządzeń kuchennych ani pojemników pod wysokim ciśnieniem.
- Nie używać kabla z łuszczącą się lub uszkodzoną warstwą zewnętrzną, oraz nie używać uszkodzonych czy źle działających ładowarek lub baterii.

Załącznik

Dostępność

Informacje o dostępności

Istnieje możliwość zwiększenia dostępności dzięki funkcjom ułatwiającym korzystanie z urządzenia użytkownikom z upośledzonym słuchem, wzrokiem lub ograniczoną zręcznością.

Otwórz **Ustawienia** i dotknij **Dostępność**. Aby sprawdzić rekomendowane funkcje i funkcje dostępności, z których korzystasz, dotknij **Polecane dla Ciebie**. Aby wyłączyć używane funkcje, dotknij **Wyłącz**.

Ułatwienia dostępu – wzrok

Tryb wyświetlacza

Zmiana trybu wyświetlacza.

Otwórz **Ustawienia**, dotknij **Dostępność** → **Ułatwienia dostępu – wzrok**, a następnie wybierz żądany tryb w sekcji **Tryb wyświetlacza**.

Używanie motywu o wysokim kontraście

Użyj przejrzystego motywu, który umożliwia wyświetlanie jasnych treści na ciemnym tle.

Otwórz **Ustawienia**, dotknij **Dostępność** → **Ułatwienia dostępu – wzrok** → **Motyw o dużym kontraście**, a następnie wybierz żądany motyw.

Używanie czcionki o wysokim kontraście

Istnieje możliwość dostosowania koloru i obrysu czcionek w celu zwiększenia kontrastu pomiędzy tekstem i tłem.

Otwórz **Ustawienia** i dotknij **Dostępność** → **Ułatwienia dostępu – wzrok**, a następnie dotknij przełącznika **Duży kontrast czcionek**, aby włączyć tę funkcję.

Używanie klawiatury o wysokim kontraście

Istnieje możliwość dostosowania koloru klawiatury Samsung w celu zwiększenia kontrastu pomiędzy tekstem a tłem.

Otwórz **Ustawienia** i dotknij **Dostępność** → **Ułatwienia dostępu – wzrok**, a następnie dotknij przełącznika **Duży kontrast klawiatury**, aby włączyć tę funkcję.

Wyświetlanie kształtów przycisków

Istnieje możliwość wyświetlania kształtów przycisków z ramką, dzięki czemu będą one się bardziej wyróżniać.

Otwórz **Ustawienia**, dotknij **Dostępność** → **Ułatwienia dostępu – wzrok**, a następnie dotknij przełącznika **Podświetlenie przycisków**, aby włączyć tę funkcję.

Wyraźniejsze obrysy

Wyświetlanie przedmiotów na obrazach i filmach wyraźniej, z mocnymi obrysami.

Otwórz **Ustawienia**, dotknij **Dostępność** → **Ułatwienia dostępu – wzrok** → **Kontur Relumino**, a następnie dotknij przełącznika, aby włączyć tę funkcję.

Aby dostosować grubość obrysów, przeciągnij pasek dostosowania w **Grubość konturu**.

Odwracanie kolorów wyświetlania

Ta funkcja służy do poprawienia czytelności ekranu i ułatwienia użytkownikom odczytania tekstu z ekranu.

Otwórz **Ustawienia**, dotknij **Dostępność** → **Ułatwienia dostępu – wzrok**, a następnie dotknij przełącznika **Odwrócone kolory**, aby włączyć tę funkcję.

Korekcja kolorów

Dostosuj sposób wyświetlania kolorów na ekranie, jeśli masz problemy z ich rozróżnianiem. Kolory na urządzeniu zmieniane są na łatwiej rozpoznawalne.

Otwórz **Ustawienia**, dotknij **Dostępność** → **Ułatwienia dostępu – wzrok** → **Korekcja kolorów**, a następnie dotknij przełącznika, aby włączyć tę funkcję. Wybierz opcję.

Filtr koloru

Możesz dopasować kolory ekranu, jeśli masz trudności z czytaniem tekstu.

Otwórz **Ustawienia**, dotknij **Dostępność** → **Ułatwienia dostępu – wzrok** → **Filtr koloru**, a następnie dotknij przełącznika, aby włączyć tę funkcję. Wybierz żądany kolor.

Aby dostosować poziom przezroczystości, przeciągnij pasek dostosowania **Nieprzezroczystość**.

Zmniejszanie liczby efektów animowanych na ekranie

Można ograniczyć liczbę efektów animowanych na ekranie, jeżeli użytkownik jest wrażliwy na animacje lub ruchy ekranu.

Otwórz **Ustawienia**, dotknij **Dostępność** → **Ułatwienia dostępu – wzrok**, a następnie dotknij przełącznika **Ogranicz animacje**, aby włączyć tę funkcję.

Zmniejszanie efektu przejrzystości i rozmycia

Zmniejsz efekt przejrzystości i rozmycia, aby zawartość ekranu była lepiej widoczna.

Otwórz **Ustawienia**, dotknij **Dostępność** → **Ułatwienia dostępu – wzrok**, a następnie dotknij przełącznika **Zmniejsz przezroc. i rozmycie**, aby go włączyć.

Przyciemnianie ekranu


Przyciemnij ekran poniżej ustawienia minimalnej jasności, aby poprawić doświadczenia podczas przeglądania.

Otwórz **Ustawienia** i dotknij **Dostępność** → **Ułatwienia dostępu – wzrok**, a następnie dotknij przełącznika **Bardzo ciemno**, aby włączyć tę funkcję.

Powiększanie ekranu

Powiększaj ekran i przybliżaj określony obszar.

Otwórz **Ustawienia**, dotknij **Dostępność** → **Ułatwienia dostępu – wzrok** → **Powiększanie** → **Skrót aplikacji Powiększanie**, a następnie dotknij przełącznika, aby włączyć tę funkcję. Następnie zaznacz działania do stosowania, aby rozpocząć bezpośrednio korzystanie z tej funkcji.

- **Naciśnij przycisk dostępności:** powiększ, dotykając  na pasku nawigacji.
- **Naciśnij przycisk boczny i zwiększania głośności:** powiększanie przez jednoczesne naciśnięcie przycisku bocznego i zwiększania głośności.
- **Nac. i przytr. przez 3 s przyc. zwięk. i zm. głośn.:** powiększanie przez jednoczesne naciśnięcie przycisku zwiększania i zmniejszania głośności przez trzy sekundy.
- **3 dotknięcia ekranu:** powiększanie przez trzykrotne dotknięcie ekranu.

Możesz powiększyć dowolny element ekranu, używając okna powiększania. Aby przesunąć powiększenie, przeciągnij krawędź ramki powiększania.

Aby przewijać ekran, przeciągnij dwoma palcami po powiększonym ekranie.

Aby dostosować poziom powiększenia, zsuń dwa palce na powiększonym ekranie lub rozsuń je.



- W przypadku powiększenia całego ekranu nie można powiększyć klawiatur i paska nawigacji na ekranie.
- Gdy ta funkcja jest włączona, działanie niektórych aplikacji może być zakłócone.

Korzystanie z lupy

Aparatu można używać jako lupy do powiększania przedmiotów.

Otwórz **Ustawienia**, dotknij **Dostępność** → **Ułatwienia dostępu – wzrok** → **Lupa** → **Skrót aplikacji Lupa**, a następnie dotknij przełącznika, aby włączyć tę funkcję. Następnie zaznacz działania do stosowania, aby rozpocząć bezpośrednio korzystanie z tej funkcji. Po wykonaniu czynności aparat będzie działać jak lupa powiększająca.

Zmiana grubości kursora

Otwórz **Ustawienia** i dotknij **Dostępność** → **Ułatwienia dostępu – wzrok** → **Grubość kursora**.

Zmiana rozmiaru i koloru wskaźnika

Istnieje możliwość powiększenia wskaźnika w przypadku używania zewnętrznej myszy lub panelu dotykowego. Można również zmienić kolor wskaźnika.

Otwórz **Ustawienia** i dotknij **Dostępność** → **Ułatwienia dostępu – wzrok** → **Rozmiar i kolor wskaźnika**.

Zmiana czcionki

Można zmieniać rozmiar i styl czcionki.

Otwórz **Ustawienia**, a następnie dotknij **Dostępność** → **Ułatwienia dostępu – wzrok** → **Rozmiar i styl czcionki**.

Zmiana powiększenia ekranu

Możliwe jest powiększanie lub pomniejszanie elementów na ekranie.

Otwórz **Ustawienia**, a następnie dotknij **Dostępność** → **Ułatwienia dostępu – wzrok** → **Powiększenie ekranu**.

Mów.tekstu wprowadz. z klawiat.

Ustawienie pozwalające na głośne wypowiedzianie słów, które są wprowadzone za pomocą klawiatury.

Otwórz **Ustawienia**, dotknij **Dostępność** → **Ułatwienia dostępu – wzrok** → **Mów.tekstu wprowadz. z klawiat.**, dotknij przełącznika, aby włączyć tę funkcję i wybierz daną opcję.

Korzystanie z deskrypcji audio

Na urządzeniu można włączyć odtwarzanie audiodeskrypcji podczas odtwarzania filmu zawierającego takie deskrypcje.

Otwórz **Ustawienia**, dotknij **Dostępność** → **Ułatwienia dostępu – wzrok**, a następnie dotknij przełącznika **Opis audio**, aby włączyć tę funkcję.

Bixby Vision dla dostępności


Bixby Vision to usługa z wieloma funkcjami opartymi na rozpoznawaniu obrazów. Więcej informacji można znaleźć w rozdziale [Bixby Vision](#).

Dodawanie nagrań głosowych do etykiet głosowych

Etykiet głosowych można używać w celu rozróżniania obiektów o podobnych kształtach poprzez przytwierdzenie do nich różnych etykiet. Możesz przygotować nagranie głosowe i przypisać je do etykiety głosowej NFC. Nagranie głosowe zostanie odtworzone po umieszczeniu urządzenia obok tej etykiety.



Przed użyciem tej funkcji włącz funkcję NFC.

- 1 Otwórz **Ustawienia**, a następnie dotknij **Dostępność** → **Ułatwienia dostępu – wzrok** → **Etykieta głosowa**.
Otworzy się dyktafon.
- 2 Dotknij , aby rozpocząć nagrywanie. Powiedz coś do mikrofonu.
- 3 Po zakończeniu nagrywania dotknij **Gotowe**, aby zakończyć.
- 4 Przytrzymaj tylną część urządzenia nad etykietą głosową.
Informacje w notatce głosowej zostaną zapisane w etykiecie głosowej.

TalkBack (podpowiedzi głosowe)

Włączanie lub wyłączenie TalkBack

Po włączeniu TalkBack urządzenie rozpocznie powiadomienia głosowe. Kiedy jednokrotnie dotkniesz wybranej funkcji, urządzenie odczyta na głos tekst z ekranu. Funkcję tę włączy dwukrotne dotknięcie ekranu.

Otwórz **Ustawienia**, dotknij **Dostępność** → **TalkBack**, a następnie dotknij przełącznika, aby włączyć tę funkcję.

Aby wyłączyć funkcję TalkBack, dotknij przełącznik, a następnie szybko dotknij dwukrotnie dowolne miejsce na ekranie.

Aby sprawdzić, jak korzystać z TalkBack, dotknij **Ustawienia** → **Samouczek TalkBack**.



Niektóre funkcje nie są dostępne podczas korzystania z funkcji TalkBack.

Sterowanie ekranem za pomocą gestów palców

W trakcie korzystania z funkcji TalkBack można obsługiwać ekran, wykonując różne gesty palcami.

Aby sprawdzić i dostosować dostępne gesty palcami, otwórz **Ustawienia** i dotknij **Dostępność** → **TalkBack** → **Ustawienia** → **Dostosuj gesty**.

Korzystanie z menu czytania

Korzystając z TalkBack, przeciągnij trzema palcami w lewo lub w prawo. Wyświetlone zostanie menu czytania, a urządzenie odczyta na głos dostępne opcje. Przeciągnij w lewo lub w prawo trzema palcami, aby przewinąć różne opcje. Po usłyszeniu pożądanej opcji przeciągnij w górę lub w dół, aby z niej skorzystać lub dostosować jej ustawienia. Na przykład: jeśli usłyszysz **Szybkość mowy**, możesz wyregulować szybkość mowy przez przeciągnięcie w górę lub w dół.

Dodawanie etykiet obrazów i zarządzanie nimi

Do obrazów znajdujących się na ekranie można przypisywać etykiety. Po wybraniu obrazów etykiety odczytywane są na głos przez urządzenie. Dodaj etykiety do nieoznaczonych zdjęć poprzez przeciągnięcie w górę lub w dół, a następnie w prawo. Następnie dotknij **Dodaj etykietę**, kiedy pojawią się menu TalkBack.

Aby zarządzać etykietami, otwórz **Ustawienia** i dotknij **Dostępność** → **TalkBack** → **Ustawienia** → **Ustawienia zaawansowane** → **Etykiety niestandardowe**.

Konfiguracja ustawień funkcji TalkBack

Istnieje możliwość dostosowania ustawień funkcji TalkBack zgodnie z wymaganiami.

Otwórz **Ustawienia**, a następnie dotknij **Dostępność** → **TalkBack** → **Ustawienia**.

- **Nowe funkcje w TalkBack:** sprawdzanie kluczowych aktualizacji i zmian TalkBack.
- **Synteza mowy:** zmiana ustawień funkcji zamiany tekstu na mowę używanych przy włączonej funkcji TalkBack, takich jak języki, szybkość i inne.
- **Szczegółowość:** dostosowywanie szczegółowych ustawień informacji głosowych.
- **Dźwięk i wibracje:** zmiana ustawień dźwięku i wibracji TalkBack.
- **Dostosuj zaznaczenie:** ustawienie urządzenia tak, aby obramowanie wskaźnika elementu aktywnego wyświetlanego po dotknięciu elementu było pogrubione. Można również zmienić kolor wskaźnika.
- **Dostosuj gesty:** sprawdzanie różnych gestów palcami do kontrolowania ekranu podczas korzystania z TalkBack i dostosowanie ustawień gestów.
- **Dostosuj menu:** wybór używanych menu TalkBack i czytania.
- **Opisy obrazów i ikon:** konfiguracja ustawień automatycznego opisu. Usłyszysz opisy, kiedy zrobisz zbliżenie na obraz lub ikonę lub obraz z tekstem.
- **Klawiatura brajlowska:** łatwe wprowadzanie liter na ekranie z użyciem 6-kropkowej klawiatury Braille'a.
- **Monitor brajlowski:** podłącz klawiaturę Braille'a i zmień ustawienia.
- **Ustawienia zaawansowane:** konfigurowanie zaawansowanych ustawień TalkBack.
- **Otwórz TalkBack w Galaxy Store:** otwarcie TalkBack ze sklepu **Galaxy Store** i sprawdzanie aktualizacji.
- **Samouczek TalkBack:** uczenie się korzystania z TalkBack.
- **Pomoc:** przejście na stronę pomocy TalkBack.
- **Skontaktuj się z zespołem pomocy Google dla osób z niepełnosprawnością:** przejście na stronę pomocy Google dotyczącą dostępności.

Wprowadzanie tekstu za pomocą klawiatury

Aby wyświetlić klawiaturę, dotknij pola wprowadzania tekstu, a następnie dwukrotnie dotknij dowolnego miejsca na ekranie.

Po dotknięciu klawiatury palcem odczytywane są na głos opisy przycisków znaków znajdujących się pod palcem. Po usłyszeniu opisu odpowiedniego menu odsuń palec od ekranu, aby je wybrać. Znak jest wprowadzany, a tekst jest odczytywany na głos.

Wprowadzanie dodatkowych znaków

Dotknij klawisza na klawiaturze i przytrzymaj go, aby wprowadzić dodatkowe znaki dostępne dla klawisza. Nad klawiszem wyświetlone zostanie wyskakujące okno przedstawiające dostępne znaki. Aby wybrać znak, przeciągnij palcem po wyskakującym oknie, aż usłyszysz wybrany znak, a następnie podnieś palec.

Ułatwienia dostępu - słuch

Transkrypcja na żywo

Ustaw na urządzeniu przechwytywanie mowy przy użyciu mikrofonu urządzenia i zamień ją na tekst na ekranie.

Otwórz **Ustawienia**, dotknij **Dostępność** → **Ułatwienia dostępu - słuch** → **Transkrypcja na żywo** → **Skrót aplikacji Transkrypcja na żywo**, a następnie dotknij przełącznika, aby włączyć tę funkcję. Zaznacz działania do stosowania, aby rozpocząć bezpośrednie korzystanie z tej funkcji. Potem wykonaj czynność, aby transkrybować mowę.

Napisy na żywo

Ustaw urządzenie tak, aby wykrywało mowę i automatycznie tworzyło napisy podczas odtwarzania treści medialnych, takich jak filmy lub podcasty.

Otwórz **Ustawienia**, dotknij **Dostępność** → **Ułatwienia dostępu - słuch** → **Napisy na żywo**, a następnie dotknij przełącznika **Używaj napisów na żywo**, aby włączyć tę funkcję.

Ustawienia napisów

Otwórz **Ustawienia**, dotknij **Dostępność** → **Ułatwienia dostępu - słuch** → **Preferencje dotyczące napisów**, a następnie dotknij przełącznika **Pokaż napisy**, aby włączyć tę funkcję.

Wybierz opcję do konfiguracji ustawień napisów.

Obsługa aparatu słuchowego

Ustawianie urządzenia tak, aby polepszyć jakość dźwięku aparatów słuchowych.

Otwórz **Ustawienia**, dotknij **Dostępność** → **Ułatwienia dostępu - słuch** → **Obsługa aparatu słuchowego**, a następnie dotknij przełącznika **Zgodność z aparatem słuchowym**, aby włączyć tę funkcję.

Powiadomienia o dźwiękach

Możliwe jest skonfigurowanie wykrywania dźwięków, takich jak sygnał alarmowy czujnika dymu lub płacz dzieci. Jeśli przez urządzenie wykryty zostanie dźwięk, uruchomiona zostanie wibracja, a alarm zostanie zachowany w formie rejestru.



Jeżeli ta funkcja jest włączona, rozpoznawanie głosu nie będzie działać.

Otwórz **Ustawienia**, a następnie dotknij **Dostępność** → **Ułatwienia dostępu - słuch** → **Powiadomienia o dźwiękach** → **Otwórz Powiadomienia o dźwiękach**. Postępuj zgodnie z instrukcjami wyświetlanymi na ekranie, aby włączyć funkcję powiadomień o dźwiękach. Po wykryciu dźwięku zostanie wyświetlony dziennik.

Wzmocnienie dźwięku otoczenia

Ustaw na urządzeniu wzmocnianie dźwięku otoczenia, co pomoże Ci lepiej słyszeć podczas korzystania ze słuchawek.

- 1 Otwórz **Ustawienia**, dotknij **Dostępność** → **Ułatwienia dostępu - słuch** → **Wzmocnienie dźwięku otoczenia** → **Skrót aplikacji Wzmocnienie dźwięku otoczenia**, a następnie dotknij przełącznika, aby włączyć tę funkcję.
- 2 Zaznacz działania do stosowania, aby rozpocząć bezpośrednio korzystanie z tej funkcji.
- 3 Podłącz słuchawki do urządzenia i załóż je.
- 4 Wykonaj czynność.

Adapt sound

Optymalizuj ustawienie dźwięku, aby uzyskać najlepszą jakość dźwięku i wykorzystać ją do połączeń lub odtwarzania multimedialnych treści.

Otwórz **Ustawienia**, dotknij **Dostępność** → **Ułatwienia dostępu - słuch** → **Adapt sound**, dotknij przełącznika, by włączyć funkcję, a następnie optymalizuj ustawienie dźwięku.

Wyłączanie wszystkich dźwięków

Ta funkcja umożliwia wyciszenie wszystkich dźwięków urządzenia, takich jak dźwięki odtwarzanych plików multimedialnych i głos dzwoniącego podczas połączenia.

Otwórz **Ustawienia**, dotknij **Dostępność** → **Ułatwienia dostępu - słuch**, a następnie dotknij przełącznika **Wycisz wszystkie dźwięki**, aby włączyć tę funkcję.

Dźwięk mono

Dźwięk mono powstaje przez połączenie dźwięku stereo w jeden sygnał odtwarzany przez wszystkie głośniki w słuchawkach. Tej funkcji można używać w przypadku upośledzenia słuchu lub gdy używanie pojedynczej słuchawki jest wygodniejsze.

Otwórz **Ustawienia**, dotknij **Dostępność** → **Ułatwienia dostępu - słuch**, a następnie dotknij przełącznika **Dźwięk mono**, aby włączyć tę funkcję.

Dostosowywanie balansu dźwięku

Ta funkcja umożliwia dostosowanie balansu dźwięku na urządzeniu.

- 1 Otwórz **Ustawienia** i dotknij **Dostępność** → **Ułatwienia dostępu - słuch**.
- 2 Przeciągnij paski dostosowania w obszarze **Balans dźwięku L/P** w lewo lub w prawo i dostosuj balans dźwięku.

Interakcja i możliwości manualne

Przełącznik uniwersalny

Możesz kontrolować ekran przez podłączenie zewnętrznego przełącznika, używając ruchów głowy i gestów twarzy.

- 1 Otwórz **Ustawienia** i dotknij **Dostępność** → **Interakcja i możliwości manualne** → **Przełącznik uniwersalny**.
- 2 Przeczytaj instrukcje wyświetlane na ekranie i dotknij **Gotowe**.
- 3 Dotknij przełącznika, aby go włączyć.

4 Jeśli przełączniki uniwersalne nie będą zarejestrowane w urządzeniu, dotknij **Dodaj przełącznik** i określ przełączniki do sterowania urządzeniem.



Aby włączyć funkcję uniwersalnego przełącznika, w urządzeniu musi być zarejestrowany co najmniej jeden przełącznik.

Aby ustawić przełączniki na kontrolowanie urządzenia, dotknij przełącznika w **Przełączniki**.

Aby wyłączyć tę funkcję, naciśnij jednocześnie przycisk boczny i przycisk zwiększania głośności.

Menu asystenta

Wyświetlanie ikony pomocniczego skrótu

Istnieje możliwość ustawienia wyświetlania ikony skrótu pomocniczego umożliwiającej dostęp do aplikacji, funkcji i ustawień. Można sterować urządzeniem poprzez dotykanie menu pomocniczych przypisanych do ikony.

1 Otwórz **Ustawienia** i dotknij **Dostępność** → **Interakcja i możliwości manualne** → **Menu asystenta**.

2 Dotknij przełącznika, aby go włączyć.

Ikona pomocniczego skrótu zostanie wyświetlona w dolnej prawej części ekranu.

Aby dostosować poziom przezroczystości ikony skrótu asystenta, przeciągnij pasek dostosowania pod **Przezroczystość**.

Korzystanie z menu pomocniczych

Ikona pomocniczego skrótu wyświetlana jest jako ruchoma ikona, aby umożliwić dostęp do pomocniczych menu z dowolnego ekranu.

Dotknięcie ikony pomocniczego skrótu spowoduje niewielkie powiększenie ikony, w związku z czym wyświetlone na niej zostaną menu pomocnicze. Dotknij strzałki w lewo lub w prawo albo przeciągnij w lewo lub w prawo, aby wybrać inne menu.

Korzystanie z rozszerzonych menu pomocniczych

W urządzeniu można włączyć wyświetlanie rozszerzonych menu pomocniczych dla wybranych aplikacji.

Otwórz **Ustawienia**, dotknij **Dostępność** → **Interakcja i możliwości manualne** → **Menu asystenta** → **Wybierz aplikacje do wyświetlania menu kontekst.**, a następnie dotknij przełączników obok aplikacji, które chcesz włączyć.

Voice Access

Użyj tej funkcji, aby sterować urządzeniem przy pomocy głosu.

Otwórz **Ustawienia**, dotknij **Dostępność** → **Interakcja i możliwości manualne** → **Voice Access** i dotknij przełącznika, aby włączyć tę funkcję.

Odbieranie lub kończenie połączeń

Zmiana metody odbierania i kończenia połączeń.

Otwórz **Ustawienia**, dotknij **Dostępność** → **Interakcja i możliwości manualne** → **Odbieranie i kończenie połączeń**, a następnie dotknij przełącznika pożądanej metody.

Kontrola interakcji

Włączenie trybu sterowania interakcją umożliwia ograniczenie reakcji urządzenia na działania podczas korzystania z aplikacji.

- 1 Otwórz **Ustawienia** i dotknij **Dostępność** → **Interakcja i możliwości manualne** → **Kontrola interakcji**.
- 2 Dotknij przełącznika **Skrót aplikacji Kontrola interakcji**, aby go włączyć.
- 3 Naciśnij jednocześnie przycisk boczny oraz przycisk zwiększania głośności podczas korzystania z aplikacji.
- 4 Dostosuj rozmiar ramki lub narysuj linię dookoła obszaru, dla którego ma zostać zastosowane ograniczenie.
- 5 Dotknij **Gotowe**.
Na urządzeniu wyświetlany jest obszar, dla którego zastosowano ograniczenie. Obszar z ograniczeniem nie będzie reagować na dotyk, a przyciski urządzenia zostaną zablokowane. Jednak możesz odblokować funkcję przycisku bocznego, przycisku głośności i klawiatury w trybie sterowania interakcją.

Aby wyłączyć tryb sterowania interakcją, jednocześnie naciśnij przycisk boczny oraz przycisk zwiększania głośności.

Aby włączyć blokadę ekranu po wyłączeniu trybu sterowania interakcją, otwórz **Ustawienia**, dotknij **Dostępność** → **Interakcja i możliwości manualne** → **Kontrola interakcji**, a następnie dotknij przełącznika **Ekran blokady po wyłączeniu**, aby włączyć tę funkcję.

Dotknij i przytrzymaj — opóźnienie

Ustawienie czasu rozpoznawania dotknięcia i przytrzymania ekranu.

Otwórz **Ustawienia**, dotknij **Dostępność** → **Interakcja i możliwości manualne** → **Dotknij i przytrzymaj — opóźnienie** → **Ustaw opóźn. dotkn. i przytrz.**, a następnie wybierz opcję.

Czas trwania dotyku

Można ustawić czas, przez który trzeba dotykać ekranu, aby urządzenie rozpoznało to jako dotyk.

Otwórz **Ustawienia**, dotknij **Dostępność** → **Interakcja i możliwości manualne** → **Czas trwania dotyku** → **Ustawianie czasu dotknięcia**, a następnie ustaw żądany czas.

Ignoruj powtórzone dotknięcia

Istnieje możliwość ustawienia urządzenia w taki sposób, aby rozpoznawane było tylko pierwsze dotknięcie w przypadku wielokrotnego dotknięcia ekranu w zadanym okresie.

Otwórz **Ustawienia**, dotknij **Dostępność** → **Interakcja i możliwości manualne** → **Ignoruj powtórzone dotknięcia** → **Ustaw czas ignorowania powtarzających się dotknięć**, a następnie ustaw żądany czas.

Automatyczna akcja po zatrzymaniu wskaźnika

Ustaw urządzenie tak, aby element był automatycznie wybierany po umieszczeniu na nim wskaźnika myszy. Możesz także przypisać działania, które mają zostać wykonane po przesunięciu wskaźnika w róg ekranu.

Otwórz **Ustawienia**, dotknij **Dostępność** → **Interakcja i możliwości manualne** → **Automatyczna akcja po zatrzymaniu wskaźnika**, a następnie dotknij przełącznika **Automatyczne kliknięcia**, aby włączyć tę opcję. Aby przypisać działania w rogu ekranu, wybierz opcję w części **Akcje w rogu** i wybierz działanie.

Lepkie klawisze

Ustaw klawisz modyfikujący zewnętrznej klawiatury, np. Shift, Ctrl lub Alt, w taki sposób, aby pozostał wciśnięty. Pomaga to korzystać ze skrótów klawiaturowych bez naciskania dwóch klawiszy równocześnie.

Otwórz **Ustawienia**, dotknij **Dostępność** → **Interakcja i możliwości manualne**, a następnie dotknij przełącznika **Lepkie klawisze**, aby włączyć tę funkcję.

Wolne klawisze

Ustaw czas rozpoznania w przypadku naciśnięcia klawisza na zewnętrznej klawiaturze.

Otwórz **Ustawienia**, dotknij **Dostępność** → **Interakcja i możliwości manualne** → **Wolne klawisze**, dotknij przełącznika, aby włączyć tę funkcję, a następnie ustaw żądany czas.

Ignoruj szybkie naciśnięcia

Istnieje możliwość ustawienia na urządzeniu rozpoznawania tylko po pierwszym naciśnięciu klawisza w zadanym okresie w przypadku wielokrotnego naciśnięcia tego samego klawisza.

Otwórz **Ustawienia**, dotknij **Dostępność** → **Interakcja i możliwości manualne** → **Ignoruj szybkie naciśnięcia**, dotknij przełącznika, aby włączyć tę funkcję, a następnie ustaw żądany czas.

Ustawienia zaawansowane

Bezpośrednie uruchamianie funkcji ułatwień dostępu

To ustawienie umożliwia bezpośrednie uruchamianie funkcji ułatwień dostępu.

Otwórz **Ustawienia** i dotknij **Dostępność** → **Ustawienia zaawansowane**. Dotknij przycisku **Przycisk dostępności** → **Wybierz akcje** albo wybierz **Przyciski szybkiego panelu**, **Przyc. boczny i zwiększ. głośn.** lub **Przycisk zwiek. i zmn. głośn.**, a następnie zaznacz żądane funkcje dostępności.

Ustawianie powiadomień świetlnych

Ustaw urządzenie tak, aby flesz lub ekran migał, gdy włączy się alarm lub jeśli pojawią się powiadomienia, np. połączenia przychodzące lub nowe wiadomości.

Otwórz **Ustawienia**, dotknij **Dostępność** → **Ustawienia zaawansowane** → **Powiadomienie świetlne**, a następnie dotknij przełączników obok opcji, które chcesz włączyć.

Czas na podjęcie działania

Ustaw okres czasu, po którym nastąpi wyświetlenie wyskakujących okienek zawierających monit o podjęcie działania, np. powiadomień lub kontrolera głośności.

Otwórz **Ustawienia**, dotknij **Dostępność** → **Ustawienia zaawansowane** → **Czas na podjęcie działania**, a następnie wybierz opcję.

Zainstalowane aplikacje

Usługi dostępności zainstalowane na urządzeniu można sprawdzić.

Otwórz **Ustawienia** i dotknij **Dostępność** → **Zainstalowane aplikacje**.

Rozwiązywanie problemów

Zanim skontaktujesz się z centrum serwisowym firmy Samsung lub autoryzowanym centrum serwisowym, wypróbuj następujące rozwiązania. Niektóre sytuacje mogą nie dotyczyć danego urządzenia.

Można też używać aplikacji Samsung Members, aby rozwiązywać problemy występujące podczas korzystania z urządzenia.

Podczas włączania urządzenia lub korzystania z niego wyświetlany jest monit o wprowadzenie jednego z następujących kodów:

- **Hasło:** jeśli włączona jest funkcja blokady urządzenia, należy podać wprowadzone hasło.
- **PIN:** jeżeli urządzenie jest używane po raz pierwszy lub gdy konieczne jest podanie kodu PIN, należy wprowadzić kod PIN dołączony do karty SIM lub USIM. Aby wyłączyć tę funkcję, skorzystaj z menu Zablokuj kartę SIM.
- **PUK:** karta SIM lub USIM jest zablokowana, zazwyczaj wskutek kilkukrotnego błędnego wprowadzenia kodu PIN. Należy wprowadzić kod PUK dostarczony przez operatora.
- **PIN2:** jeśli w celu uzyskania dostępu do menu wymagane jest podanie kodu PIN2, należy wprowadzić kod PIN2 dostarczony z kartą SIM lub USIM. W celu uzyskania dalszych informacji należy skontaktować się z operatorem sieci.

Na urządzeniu są wyświetlane komunikaty o błędzie usługi lub sieci

- W obszarach o słabym sygnale lub utrudnionym odbiorze sygnału możliwa jest utrata połączenia. Należy przejść w inne miejsce i ponowić próbę. Podczas przemieszczania się mogą być wyświetlane wielokrotnie komunikaty o błędzie.
- Dostęp do niektórych opcji nie jest możliwy bez ich subskrypcji. W celu uzyskania dalszych informacji należy skontaktować się z operatorem sieci.

Nie można włączyć urządzenia

Jeśli bateria jest całkowicie rozładowana, włączenie urządzenia nie jest możliwe. Przed włączeniem urządzenia należy w pełni naładować baterię.

Rozpoznawanie dotyku działa powoli lub nieprawidłowo

- Rozpoznawanie dotyku może nie działać prawidłowo w następujących sytuacjach:
 - w przypadku umieszczenia folii ochronnej lub opcjonalnych akcesoriów na ekranie;
 - jeśli dotykasz ekranu przez rękawiczki, brudnymi palcami, ostrym przedmiotem albo paznokciami;
 - po zetknięciu z wodą lub w warunkach wysokiej wilgotności.
- Uruchom urządzenie ponownie, aby usunąć tymczasowe problemy oprogramowania.
- Sprawdź, czy oprogramowanie urządzenia zostało zaktualizowane do najnowszej wersji.
- Jeśli ekran jest porysowany lub uszkodzony, odwiedź centrum serwisowe firmy Samsung lub autoryzowane centrum serwisowe.

Urządzenie zawiesza się lub występują problemy krytyczne

Spróbuj następujących rozwiązań. Jeśli problem nadal nie został rozwiązany, skontaktuj się z centrum serwisowym firmy Samsung lub autoryzowanym centrum serwisowym.

Ponowne uruchamianie urządzenia

Jeżeli urządzenie nie reaguje na polecenia lub zawiesza się, konieczne może być zamknięcie aplikacji lub wyłączenie urządzenia i włączenie go ponownie.

Wymuszanie ponownego uruchomienia

Jeśli urządzenie zawiesi się i nie reaguje, zrestartuj je, jednocześnie naciskając przycisk boczny oraz przycisk zmniejszania głośności i przytrzymując je przez ponad 7 sekund.

Resetowanie urządzenia

Jeżeli problem nie zostanie rozwiązany przy użyciu powyższych metod, przywróć ustawienia fabryczne.

Otwórz **Ustawienia** i dotknij **Zarządzanie ogólne** → **Resetowanie** → **Resetowanie danych fabrycznych** → **Resetuj** → **Usuń wszystko**. Zanim przywrócisz ustawienia fabryczne, wykonaj kopię zapasową wszystkich ważnych danych zapisanych na urządzeniu.

Połączenia nie dochodzą do skutku

- Upewnij się, że została wybrana prawidłowa sieć komórkowa.
- Upewnij się, że dla wybieranego numeru nie zostało wprowadzone blokowanie połączeń.
- Upewnij się, że nie zostało wprowadzone blokowanie połączeń przychodzących z danego numeru.

Inne osoby nie słyszą Cię podczas połączenia

- Upewnij się, że wbudowany mikrofon nie jest zasłonięty.
- Upewnij się, że mikrofon jest blisko ust.
- Jeśli używasz słuchawek, upewnij się, że są one prawidłowo podłączone.

Podczas połączenia rozlega się echo

Dostosuj głośność, naciskając przycisk głośności lub przechodząc do innego miejsca.

Połączenie z siecią komórkową lub Internetem jest często zrywane lub jakość dźwięku jest niska

- Upewnij się, że wewnętrzna antena urządzenia nie jest blokowana.
- W obszarach o słabym sygnale lub utrudnionym odbiorze sygnału możliwa jest utrata połączenia. Być może problemy z połączeniem wynikają z awarii stacji bazowej operatora. Należy przejść w inne miejsce i ponowić próbę.
- Jeśli używasz urządzenia i równocześnie się przemieszczasz, usługi sieci komórkowej mogą być nieaktywne z powodu problemów występujących w sieci operatora.

Nie można naładować baterii (dotyczy ładowarek zatwierdzonych przez firmę Samsung)

- Upewnij się, że ładowarka jest poprawnie podłączona.
- Odwiedź centrum serwisowe firmy Samsung lub autoryzowane centrum serwisowe i zleć wymianę baterii. Aby zapewnić lepszą obsługę serwisową, należy zabrać ze sobą używaną ładowarkę i kabel USB. Jeśli ładowanie bezprzewodowe nie działa, należy również przynieść ładowarkę bezprzewodową.

Bateria wyczerpuje się szybciej niż początkowo

- W bardzo niskich lub bardzo wysokich temperaturach czas działania baterii w urządzeniu może być krótszy.
- Bateria wyczerpuje się szybciej, gdy korzystasz z niektórych aplikacji, jak GPS, gry lub Internet.
- Bateria podlega zużyciu i po pewnym czasie może działać krócej.

Komunikaty o błędach przy otwieraniu aparatu

Aby możliwa była praca aplikacji aparatu fotograficznego, urządzenie musi dysponować wystarczającą dostępnością pamięci i poziomem naładowania baterii. W przypadku wystąpienia komunikatu o błędzie przy otwieraniu aparatu spróbuj zastosować poniższe rozwiązania:

- Naładuj baterię.
- Zwolnij część pamięci, przenosząc pliki na komputer lub usuwając je z urządzenia.
- Ponownie uruchom urządzenie.

Jeżeli nadal występuje problem z aplikacją aparatu, po wypróbowaniu powyższych rozwiązań skontaktuj się z centrum serwisowym firmy Samsung lub autoryzowanym centrum serwisowym.

Jakość zdjęcia jest gorsza niż na podglądzie

- Jakość zdjęć może być różna, zależnie od warunków i techniki fotografowania.
- Jeśli zdjęcia są robione w ciemności, np. w nocy lub w pomieszczeniach, mogą być nieostre lub mogą wystąpić na nich szумы.

Komunikaty o błędzie podczas otwierania plików multimedialnych

Jeśli podczas otwierania plików multimedialnych w urządzeniu wyświetlane są komunikaty o błędzie lub pliki nie są odtwarzane, wypróbuj następujące rozwiązania:

- Zwolnij część pamięci, przenosząc pliki na komputer lub usuwając je z urządzenia.
- Sprawdź, czy plik muzyczny nie jest chroniony zabezpieczeniami Digital Rights Management (DRM). Jeśli plik jest chroniony zabezpieczeniami DRM, sprawdź, czy masz odpowiednią licencję lub klucz umożliwiający jego odtworzenie.

- Upewnij się, że formaty plików są obsługiwane przez urządzenie. Jeśli dany format pliku nie jest obsługiwany, na przykład DivX lub AC3, zainstaluj aplikację z jego obsługą. Aby sprawdzić, jakie formaty plików obsługuje urządzenie, odwiedź witrynę Samsung.
- Na tym urządzeniu można odtwarzać zdjęcia i filmy, które zostały zarejestrowane za jego pomocą. Zdjęcia i filmy zarejestrowane za pomocą innych urządzeń mogą nie być poprawnie odtwarzane.
- To urządzenie obsługuje pliki multimedialne, które zostały dozwolone przez operatora lub dostawców usług dodatkowych. Niektóre pliki dostępne w Internecie, jak dzwonki, filmy lub tapety, mogą nie działać poprawnie.

Bluetooth nie działa dobrze

Jeśli nie zostanie zlokalizowane inne urządzenie Bluetooth lub wystąpią problemy z połączeniem lub działaniem, spróbuj wykonać następujące działania:

- Sprawdź, czy urządzenie, które chcesz podłączyć, jest gotowe do przeskanowania lub podłączenia.
- Sprawdź, czy Twoje urządzenie i drugie urządzenie Bluetooth znajdują się w obrębie maksymalnego zasięgu Bluetooth (10 m).
- Na telefonie otwórz **Ustawienia**, dotknij **Połączenia**, a następnie dotknij **Bluetooth** w celu ponownego włączenia tej funkcji.
- Na swoim telefonie otwórz **Ustawienia**, dotknij **Zarządzanie ogólne** → **Resetowanie** → **Resetuj ustawienia sieci Wi-Fi i Bluetooth** → **Zeruj ustawienia** w celu zresetowania urządzeń sieciowych. Podczas resetowania możesz utracić zarejestrowane informacje.

Jeśli te wskazówki nie rozwiążą problemu, skontaktuj się z centrum serwisowym firmy Samsung lub autoryzowanym centrum serwisowym.

Brak połączenia przy podłączeniu urządzenia do komputera

- Upewnij się, że używany kabel USB jest zgodny z urządzeniem.
- Sprawdź, czy na komputerze jest zainstalowany właściwy i aktualny sterownik.

Urządzenie nie może ustalić położenia

W niektórych miejscach, np. w budynkach, mogą występować zakłócenia w odbiorze sygnałów GPS. W takich sytuacjach należy przestawić urządzenie na ustalanie położenia za pomocą sieci Wi-Fi lub sieci komórkowej.

Utrata danych zapisanych w urządzeniu

Należy regularnie wykonywać kopię zapasową wszystkich ważnych danych przechowywanych w urządzeniu. W przeciwnym razie nie będzie możliwe ich odtworzenie w przypadku utraty lub uszkodzenia. Firma Samsung nie ponosi odpowiedzialności za utratę danych przechowywanych w urządzeniu.

Widać niewielką szczelinę dokoła zewnętrznej obudowy urządzenia

- Szczelina ta jest związana z procesem produkcyjnym i jest niezbędna ze względu na nieznaczne przemieszczenia lub drgania komponentów.
- W miarę upływu czasu tarcie pomiędzy częściami może doprowadzić do nieznacznego zwiększenia tej szczeliny.

Brak wystarczającej ilości miejsca w pamięci urządzenia

Usuń niepotrzebne dane, takie jak zawartość pamięci podręcznej, korzystając z funkcji obsługi urządzenia lub ręcznie usuń nieużywane aplikacje lub pliki, aby zwolnić miejsce w pamięci.

Przycisk ekranu startowego nie jest wyświetlany

Pasek nawigacji z przyciskiem ekranu startowego może nie być wyświetlany podczas korzystania z pewnych aplikacji lub funkcji. Aby uzyskać dostęp do paska nawigacji, przeciągnij palcem w górę od dołu ekranu.

Wymywanie baterii

- Aby wyjąć baterię, należy skontaktować się z autoryzowanym centrum serwisowym. Aby uzyskać informacje o usuwaniu baterii, odwiedź stronę www.samsung.com/global/ecodesign_energy.
- Z uwagi na bezpieczeństwo **nie należy próbować wyjmować** baterii samodzielnie. Wyjęcie baterii w nieprawidłowy sposób może doprowadzić do uszkodzenia baterii i urządzenia, skutkować obrażeniami i spowodować, że korzystanie z urządzenia nie będzie bezpieczne.
- Firma Samsung nie bierze odpowiedzialności za jakiegokolwiek straty lub szkody (wynikające z odpowiedzialności umownej lub deliktowej, włączając zaniedbania), które mogą być skutkiem nieprzestrzegania ostrzeżeń i instrukcji, z wyjątkiem śmierci lub obrażeń spowodowanych zaniedbaniami firmy Samsung.

W zależności od kraju i operatora, karty SIM, urządzenie i akcesoria mogą wyglądać inaczej niż na ilustracjach zamieszczonych w niniejszej instrukcji.

Prawa autorskie

Copyright © 2025 Samsung Electronics Co., Ltd.

Niniejszy podręcznik jest chroniony międzynarodowymi przepisami o prawie autorskim.

Żadna część niniejszego podręcznika nie może być reprodukowana, dystrybuowana, tłumaczona ani przesyłana w jakiegokolwiek formie ani za pomocą jakichkolwiek środków elektronicznych lub mechanicznych, w tym kopiowana, nagrywana lub przechowywana w jakimkolwiek systemie archiwizacyjnym.

Znaki towarowe

- Samsung i logo Samsung są zarejestrowanymi znakami towarowymi firmy Samsung Electronics Co., Ltd.
- Bluetooth® jest zarejestrowanym znakiem towarowym firmy Bluetooth SIG, Inc. na całym świecie.
- Wi-Fi®, Wi-Fi Direct™, Wi-Fi CERTIFIED™ oraz logo Wi-Fi są zarejestrowanymi znakami towarowymi stowarzyszenia Wi-Fi Alliance.
- Wyprodukowano na licencji Dolby Laboratories. Dolby, Dolby Atmos i symbol z podwójnym D są znakami towarowymi firmy Dolby Laboratories.
- Wszelkie inne znaki towarowe i prawa autorskie należą do ich właścicieli.

SAMSUNG

Safety information

| | | | |
|--------------------------|-----|--------------------------------|-----|
| English | 2 | 한국어 | 351 |
| Shqip | 16 | ລາວ | 364 |
| العربية | 29 | Latviešu | 377 |
| Հայերեն | 42 | Lietuvių kalba | 390 |
| Azərbaycan (latin) | 55 | Македонски | 403 |
| বাংলা | 68 | Монгол | 416 |
| Български | 81 | မြန်မာ | 429 |
| 繁體中文 (香港) | 94 | Norsk | 442 |
| 简体中文 | 106 | Polski | 455 |
| 繁體中文 (台灣) | 118 | Português | 469 |
| Hrvatski | 130 | Português (Brasil) | 482 |
| Čeština | 143 | Română | 496 |
| Dansk | 156 | Русский | 509 |
| Nederlands | 169 | Srpski | 522 |
| Eesti | 182 | Slovenčina | 535 |
| Suomi | 195 | Slovenščina | 548 |
| Français | 208 | Español | 561 |
| ქართული | 221 | Español (Estados Unidos) | 574 |
| Deutsch | 234 | Svenska | 587 |
| Ελληνικά | 247 | ไทย | 600 |
| עברית | 260 | Türkçe | 613 |
| Magyar | 273 | Українська | 626 |
| Bahasa Indonesia | 286 | اردو | 639 |
| Italiano | 299 | O'zbek | 652 |
| 日本語 | 312 | Tiếng Việt | 665 |
| Қазақ тілі | 325 | | |
| இந்தி | 338 | | |

Safety information

Please read this important safety information before you use the device. It contains general safety information for devices and may include content that does not apply to your device. Follow the warning and caution information to prevent injury to yourself or others and to prevent damage to your device.



The term 'device' refers to the product and its battery, the items supplied with the product, and any Samsung-approved accessories used with the product.



Warning

Failure to comply with safety warnings and regulations can cause serious injury or death

Your device contains magnets. Keep it away from credit cards, implanted medical devices, and other devices that may be affected by magnets. In the case of medical devices, keep your device more than 15 cm apart. Stop using your device if you suspect any interference with your medical device and consult your physician or your medical device manufacturer

Do not use damaged power cords or plugs, or loose electrical sockets

Unsecured connections can cause electric shock or fire.

Do not touch the device, power cords, plugs, or the electric socket with wet hands or other wet body parts

Doing so may cause electric shock.

Do not pull the power cord excessively when disconnecting it

Doing so may cause electric shock or fire.

Do not bend or damage the power cord

Doing so may cause electric shock or fire.

Do not use the device with wet hands while the device is charging

Doing so may cause electric shock.

Do not directly connect together the charger's positive and negative terminals

Doing so may cause fire or serious injury.

Do not use your device outdoor during a thunderstorm

Doing so may result in electric shock or device malfunction.

Use manufacturer-approved batteries, chargers, accessories, and supplies

- Using generic batteries or chargers may shorten the life of your device or cause the device to malfunction. They may also cause a fire or cause the battery to explode.
- Use only Samsung-approved battery, charger, and cable specifically designed for your device. Incompatible battery, charger, and cable can cause serious injuries or damage to your device.
- Samsung cannot be responsible for the user's safety when using accessories or supplies that are not approved by Samsung.

Do not carry your device in your back pockets or on your waist

- The device may be damaged, explode, or result in a fire if too much pressure is applied to it.
- You may be injured if you are bumped or fall.

Do not drop or cause excessive impact to the device

- This may damage your device or battery, cause the device to malfunction, or shorten its lifespan.
- This may also cause overheating, combustion, fire, or other hazards.

Handle and dispose of the device and charger with care

- Never dispose of the battery or device in a fire. Never place the battery or device on or in heating devices, such as microwave ovens, stoves, or radiators. The device may explode when overheated. Follow all local regulations when disposing of used battery or device.
- Never crush or puncture the device.
- Avoid exposing the device to high external pressure, which can lead to an internal short circuit and overheating.

Protect the device, battery and charger from damage

- Avoid exposing your device and battery to very cold or very hot temperatures.
- Extreme temperatures can damage the device and reduce the charging capacity and life of your device and battery.
- Do not directly connect together the battery's positive and negative terminals and prevent them from coming into contact with metal objects. Doing so may cause the battery to malfunction.

- Do not use a cable whose covering is peeled off or damaged, and do not use any charger or battery that is damaged or malfunctioning.
- Do not turn on or use the device when the battery compartment is exposed.

Do not store your device near or in heaters, microwaves, hot cooking equipment, or high pressure containers

- The battery may leak.
- Your device may overheat and cause a fire.

Do not use or store your device in areas with high concentrations of dust or airborne materials

Dust or foreign materials can cause your device to malfunction and may result in fire or electric shock.

Prevent the multipurpose jack and the small end of the charger from contact with conductive materials, such as liquids, dust, metal powders, and pencil leads. Do not touch the multipurpose jack with sharp tools or cause an impact to the multipurpose jack

Conductive materials may cause a short circuit or corrosion of the terminals, which may result in an explosion or fire.

When using the wireless charger, do not place foreign materials, such as metal objects, magnets, and magnetic stripe cards, between the device and the wireless charger

The device may not charge properly or may overheat.

Do not bite or suck the device or the battery

- Doing so may damage the device or result in an explosion or fire.
- Children or animals can choke on small parts.
- If children use the device, make sure that they use the device properly.

Do not insert the device or supplied accessories into the eyes, ears, or mouth

Doing so may cause suffocation or serious injuries.

Do not handle a damaged or leaking Lithium Ion (Li-Ion) battery

For safe disposal of your Li-Ion battery, contact your nearest authorised service centre.



Caution

Failure to comply with safety cautions and regulations can cause injury or property damage

Do not use your device near other electronic devices

- Most electronic devices use radio frequency signals. Your device may interfere with other electronic devices.
- Using an LTE data connection may cause interference with other devices, such as audio equipment and telephones.

Do not use your device in a hospital, on an aircraft, or in an automotive equipment that can be interfered with by radio frequency

- Avoid using your device within a 15 cm range of a pacemaker, if possible, as your device can interfere with the pacemaker.
- To minimise possible interference with a pacemaker, use your device only on the side of your body that is opposite the pacemaker.
- If you use medical equipment, contact the equipment manufacturer before using your device to determine whether or not the equipment will be affected by radio frequencies emitted by the device.
- On an aircraft, using electronic devices can interfere with the aircraft's electronic navigational instruments. Follow the regulations provided by the airline and the instructions of aircraft personnel. In cases where it is allowed to use the device, always use it in flight mode.
- Electronic devices in your car may malfunction, because of radio interference from your device. Contact the manufacturer for more information.

Do not expose the device to heavy smoke or fumes

Doing so may damage the outside of the device or cause it to malfunction.

If you use a hearing aid, contact the manufacturer for information about radio interference

The radio frequency emitted by your device may interfere with some hearing aids. Before using your device, contact the manufacturer to determine whether or not your hearing aid will be affected by radio frequencies emitted by the device.

Do not use your device near devices or apparatuses that emit radio frequencies, such as sound systems or radio towers

Radio frequencies may cause your device to malfunction.

Turn off the device in potentially explosive environments

- Turn off your device in potentially explosive environments instead of removing the battery.
- Always comply with regulations, instructions and signs in potentially explosive environments.
- Do not use your device at refuelling points (petrol stations), near fuels or chemicals, or in blasting areas.
- Do not store or carry flammable liquids, gases, or explosive materials in the same compartment as the device, its parts, or accessories.

If any part of the device is broken, smokes, or emits a burning odor, stop using the device immediately. Use the device again only after it has been repaired at a Samsung Service Centre or an authorised service centre

- Broken glass or acrylic could cause injury to your hands and face.
- When the device smokes or emits a burning odor, it may result in battery explosion or fire.

Comply with all safety warnings and regulations regarding mobile device usage while operating a vehicle

While driving, safely operating the vehicle is your first responsibility. Never use your mobile device while driving, if it is prohibited by law. For your safety and the safety of others, use your common sense and remember the following tips:

- Get to know your device and its convenience features, such as speed dial and redial. These features help you reduce the time needed to place or receive calls on your mobile device.
- Position your device within easy reach. Make sure you can access your wireless device without taking your eyes off the road. If you receive an incoming call at an inconvenient time, let your voicemail answer it for you.
- Suspend calls in heavy traffic or hazardous weather conditions. Rain, sleet, snow, ice, and heavy traffic can be hazardous.
- Do not take notes or search for phone numbers. Jotting down a “to do” list or flipping through your address book takes attention away from your primary responsibility of driving safely.

- Dial sensibly and assess the traffic. Place calls when you are not moving or before pulling into traffic. Try to plan calls when your car will be stationary.
- Do not engage in stressful or emotional conversations that may be distracting. Make the person you are talking to aware that you are driving and suspend conversations that could potentially divert your attention from the road.

Care and use your device properly

Keep your device dry

- Humidity and liquids may damage the parts or electronic circuits in your device.
- Do not turn on your device if it is wet. If your device is already on, turn it off and remove the battery immediately (if the device will not turn off or you cannot remove the battery, leave it as-is). Then, dry the device with a towel and take it to a service centre.
- This device has internal liquid indicators fitted. Water damage to your device may void the manufacturer's warranty.

Store your device only on flat surfaces

If your device falls, it may be damaged.

The device can be used in locations with an ambient temperature of 0 °C to 35 °C. You can store the device at an ambient temperature of -20 °C to 50 °C. Using or storing the device outside of the recommended temperature ranges may damage the device or reduce the battery's lifespan

- Do not store your device in very hot areas such as inside a car in the summertime. Doing so may cause the screen to malfunction, result in damage to the device, or cause the battery to explode.
- Do not expose your device to direct sunlight for extended periods of time (on the dashboard of a car, for example).
- For a device with a removable battery, the battery can be stored separately in locations with an ambient temperature of 0 °C to 45 °C.

Do not store your device with metal objects, such as coins, keys, and necklaces

- Your device may be scratched or may malfunction.
- If the battery terminals come into contact with metal objects, this may cause a fire.

Do not store your device near magnetic fields

- Your device may malfunction or the battery may discharge from exposure to magnetic fields.
- Magnetic stripe cards, including credit cards, phone cards, passbooks, and boarding passes, may be damaged by magnetic fields.

Avoid contact with device when it is overheating. Failure to do so may cause low temperature burns, redness and skin pigmentation

- Be careful of overheating of the device when using it for extended periods and avoid prolonged skin contact.
- Do not sit on your device or make direct contact with your skin for extended periods when charging or connected to a power source.
- If your device has a flash, avoid exposing your skin to the flash when using it. Make sure that the flash is turned off after use.
- Tolerance to high temperature varies individually. Please take extra caution regarding the use of children, elders and people with special conditions.

Do not use your device with the back cover removed

The battery may fall out of the device, which may result in damage or malfunction.

Be careful not to expose the camera lens to a strong light source, such as direct sunlight

If the camera lens is exposed to a strong light source, such as direct sunlight, the camera image sensor may be damaged. A damaged image sensor is irreparable and will cause dots or spots in pictures.

If your device has a camera flash or light, do not use it close to the eyes of people or pets

Using a flash close to the eyes may cause temporary loss of vision or damage to the eyes.

Use caution when exposed to flashing lights

- While using your device, leave some lights on in the room and do not hold the screen too close to your eyes.
- Seizures or blackouts can occur when you are exposed to flashing lights while watching videos or playing Flash-based games for extended periods. If you feel any discomfort, stop using the device immediately.
- If anyone related to you has experienced seizures or blackouts while using a similar device, consult a physician before using the device.
- If you feel discomfort, such as a muscle spasm, or disoriented, stop using the device immediately and consult a physician.
- To prevent eye strain, take frequent breaks while using the device.

Reduce the risk of repetitive motion injuries

When you repetitively perform actions, such as pressing keys, drawing characters on a touch screen, or playing games, you may experience occasional discomfort in your hands, neck, shoulders, or other parts of your body. When using your device for extended periods, hold the device with a relaxed grip, press the keys lightly, and take frequent breaks. If you continue to have discomfort during or after such use, stop using the device and consult a physician.

Protect your hearing and ears when using a headset



- Excessive exposure to loud sounds can cause hearing damage.
- Exposure to loud sounds while walking may distract your attention and cause an accident.
- Always turn the volume down before plugging the headphones into an audio source and use only the minimum volume setting necessary to hear your conversation or music.
- In dry environments, static electricity can build up in the headset. Avoid using headsets in dry environments or touch a metal object to discharge static electricity before connecting a headset to the device.
- Do not use a headset while driving or riding. Doing so may distract your attention and cause an accident, or may be illegal depending on your region.

Use caution when using the device while walking or moving

- Always be aware of your surroundings to avoid injury to yourself or others.
- Make sure the headset cable does not become entangled in your arms or on nearby objects.

Do not paint or put stickers on your device

- Paint and stickers can clog moving parts and prevent proper operation.
- If you are allergic to paint or metal parts of the device, you may experience itching, eczema, or swelling of the skin. When this happens, stop using the device and consult your physician.

Install mobile devices and equipment with caution

- Ensure that any mobile devices or related equipment installed in your vehicle are securely mounted.
- Avoid placing your device and accessories near or in an airbag deployment area. Improperly installed wireless equipment can cause serious injury when airbags inflate rapidly.

Do not drop your device or cause impacts to your device

- Your device may be damaged or may malfunction.
- If bent or deformed, your device may be damaged or parts may malfunction.

Ensure maximum battery and charger life

- Batteries may malfunction if they are not used for extended periods.
- Over time, unused device will discharge and must be recharged before use.
- Disconnect the charger from power sources when not in use.
- Use the battery only for their intended purposes.
- Follow all instructions in this manual to ensure the longest lifespan of your device and battery. Damages or poor performance caused by failure to follow warnings and instructions can void your manufacturer's warranty.
- Your device may wear out over time. Some parts and repairs are covered by the warranty within the validity period, but damages or deterioration caused by using unapproved accessories are not.

When using the device, mind the following

- Hold the device upright, as you would with a traditional phone.
- Speak directly into the microphone.

Do not disassemble, modify, or repair your device

- Any changes or modifications to your device can void your manufacturer's warranty. If your device needs servicing, take your device to a Samsung Service Centre or an authorised service centre.
- Do not disassemble or puncture the battery, as this can cause explosion or fire.
- Do not disassemble or reuse the battery.
- Turn off the device before removing the battery. If you remove the battery with the device turned on, it may cause the device to malfunction.

When cleaning your device, mind the following

- Wipe your device or charger with a towel or an eraser.
- Clean the battery terminals with a cotton ball or a towel.
- Do not use chemicals or detergents. Doing so may discolour or corrode the outside the device or may result in electric shock or fire.
- Prevent the device from being exposed to dust, sweat, ink, oil, and chemical products such as cosmetics, antibacterial spray, hand cleaner, detergent, and insecticides. The device's exterior and interior parts may be damaged or it could result in poor performance. If your device is exposed to any of the previously mentioned substances, use a lint-free, soft cloth to clean it.

Do not use the device for anything other than its intended use

Your device may malfunction.

Avoid disturbing others when using the device in public

Allow only qualified personnel to service your device

Allowing unqualified personnel to service your device may result in damage to your device and will void your manufacturer's warranty.

Handle SIM cards, SD cards, or cables with care

- When inserting a card or connecting a cable to your device, make sure that the card is inserted or the cable is connected to the proper side.
- Do not remove a card while the device is transferring or accessing information, as this could result in loss of data or damage to the card or device.
- Protect cards from strong shocks, static electricity, and electrical noise from other devices.
- Do not touch gold-coloured contacts or terminals with your fingers or metal objects. If dirty, wipe the card with a soft cloth.
- Inserting a card or connecting a cable by force or improperly may result in damage to the multipurpose jack or other parts of the device.

Ensure access to emergency services

Emergency calls from your device may not be possible in some areas or circumstances. Before travelling in remote or undeveloped areas, plan an alternative method of contacting emergency services personnel.

Protect your personal data and prevent leakage or misuse of sensitive information

- While using your device, be sure to back up important data. Samsung is not responsible for the loss of any data.
- When disposing of your device, back up all data and then reset your device to prevent misuse of your personal information.
- Carefully read the permissions screen when downloading applications. Be particularly cautious with applications that have access to many functions or to a significant amount of your personal information.
- Check your accounts regularly for unapproved or suspicious use. If you find any sign of misuse of your personal information, contact your service provider to delete or change your account information.
- In the event your device is lost or stolen, change the passwords on your accounts to protect your personal information.
- Avoid using applications from unknown sources and lock your device with a pattern, password, or PIN.

Do not distribute copyright-protected material

Do not distribute copyright-protected material without the permission of the content owners. Doing this may violate copyright laws. The manufacturer is not liable for any legal issues caused by the user's illegal use of copyrighted material.

Malware and viruses

To protect your device from malware and viruses, follow these usage tips. Failure to do so may result in damages or loss of data that may not be covered by the warranty service

- Do not download unknown applications.
- Do not visit untrusted websites.
- Delete suspicious messages or email from unknown senders.
- Set a password and change it regularly.
- Turn off wireless features, such as Bluetooth, when not in use.
- If the device behaves abnormally, run an antivirus app to check for infection.
- Run an antivirus app on your device before you open newly-downloaded applications and files.
- Install antivirus apps on your computer and run them regularly to check for infection.
- Do not edit registry settings or modify the device's operating system.

Specific Absorption Rate (SAR) certification information


For more information, visit www.samsung.com/sar and search for your device with the model number.

Correct disposal of this product



(Waste Electrical & Electronic Equipment)

This marking on the product, accessories or literature indicates that the product and its electronic accessories (such as charger, headset, USB cable) should not be disposed of with other household waste.

 To prevent possible harm to the environment or human health from uncontrolled waste disposal, please separate these items from other types of waste and recycle them responsibly to promote the sustainable reuse of material resources.

Household users should contact either the retailer where they purchased this product, or their local government office, for details of where and how they can take these items for environmentally safe recycling.

Business users should contact their supplier and check the terms and conditions of the purchase contract. This product and its electronic accessories should not be mixed with other commercial wastes for disposal.

This product is RoHS compliant.

Correct disposal of batteries in this product



This marking on the battery, manual or packaging indicates that the batteries in this product should not be disposed of with other household waste at the end of their working life. Where marked, the chemical symbols Hg, Cd or Pb indicate that the battery contains mercury, cadmium or lead above the reference levels in EC Directive 2006/66.

FCC Information



The FCC approved model meets the following requirements.

This device complies with part 15 of the FCC Rules. Operation is subject to the following two conditions: (1) This device may not cause harmful interference, and (2) this device must accept any interference received, including interference that may cause undesired operation.

Note : This equipment has been tested and found to comply with the limits for a Class B digital device, pursuant to part 15 of the FCC Rules. These limits are designed to provide reasonable protection against harmful interference in a residential installation. This equipment generates, uses and can radiate radio frequency energy and, if not installed and used in accordance with the instructions, may cause harmful interference to radio communications. However, there is no guarantee that interference will not occur in a particular installation. If this equipment does cause harmful interference to radio or TV reception, which can be determined by turning the equipment off and on, the user is encouraged to try to correct the interference by one or more of the following measures:

- Reorient or relocate the receiving antenna.
- Increase the separation between the equipment and receiver.
- Connect the equipment into an outlet on a circuit different from that to which the receiver is connected.
- Consult the dealer or an experienced radio/TV technician for help.

Pursuant to Part 15.21 of the FCC Rules, you are cautioned that changes or modifications not expressly approved by Samsung could void your authority to operate the device.

You can perform device-to-device charging without the need for a charger through Samsung's Wireless Power Sharing feature. If your device supports the wireless charging or power sharing features, this equipment should be operated with a minimum distance of 20 cm between the device and your body.

Disclaimer

Some content and services accessible through this device belong to third parties and are protected by copyright, patent, trademark or other intellectual property laws. Such content and services are provided solely for your personal non-commercial use. You may not use any content or services in a manner that has not been authorised by the content owner or service provider. Without limiting the foregoing, unless expressly authorised by the applicable content owner or service provider, you may not modify, copy, republish, upload, post, transmit, translate, sell, create derivative works, exploit, or distribute in any manner or medium any content or services displayed through this device.

“THIRD PARTY CONTENT AND SERVICES ARE PROVIDED “AS IS.” SAMSUNG DOES NOT WARRANT CONTENT OR SERVICES SO PROVIDED, EITHER EXPRESSLY OR IMPLIEDLY, FOR ANY PURPOSE. SAMSUNG EXPRESSLY DISCLAIMS ANY IMPLIED WARRANTIES, INCLUDING BUT NOT LIMITED TO, WARRANTIES OF MERCHANTABILITY OR FITNESS FOR A PARTICULAR PURPOSE. SAMSUNG DOES NOT GUARANTEE THE ACCURACY, VALIDITY, TIMELINESS, LEGALITY, OR COMPLETENESS OF ANY CONTENT OR SERVICE MADE AVAILABLE THROUGH THIS DEVICE AND UNDER NO CIRCUMSTANCES, INCLUDING NEGLIGENCE, SHALL SAMSUNG BE LIABLE, WHETHER IN CONTRACT OR TORT, FOR ANY DIRECT, INDIRECT, INCIDENTAL, SPECIAL OR CONSEQUENTIAL DAMAGES, ATTORNEY FEES, EXPENSES, OR ANY OTHER DAMAGES ARISING OUT OF, OR IN CONNECTION WITH, ANY INFORMATION CONTAINED IN, OR AS A RESULT OF THE USE OF ANY CONTENT OR SERVICE BY YOU OR ANY THIRD PARTY, EVEN IF ADVISED OF THE POSSIBILITY OF SUCH DAMAGES.”

Third party services may be terminated or interrupted at any time, and Samsung makes no representation or warranty that any content or service will remain available for any period of time. Content and services are transmitted by third parties by means of networks and transmission facilities over which Samsung has no control. Without limiting the generality of this disclaimer, Samsung expressly disclaims any responsibility or liability for any interruption or suspension of any content or service made available through this device.

Samsung is neither responsible nor liable for customer service related to the content and services. Any question or request for service relating to the content or services should be made directly to the respective content and service providers.

Informacione sigurie

Ju lutem lexoni informacionet e rëndësishme të sigurisë para se ta përdorni pajisjen. Përmban informacione të përgjithshme sigurie për pajisjet dhe mund të përfshijë materiale që nuk zbatohen për pajisjen tuaj. Ndiqni udhëzimet e paralajmërimit dhe kujdesit për të parandaluar dëmtimet ndaj vetes dhe të tjerëve dhe për të parandaluar dëmtimet e pajisjes.



Termi “pajisje” i referohet produktit dhe baterisë së tij, artikujve të dhënë bashkë me produktin, dhe çdo aksesori të aprovuar nga Samsung që përdoret me produktin.



Paralajmërim

Mosrespektimi i paralajmërimeve dhe rregullave të sigurisë mund të shkaktojë lëndime serioze ose vdekje

Pajisja juaj përmban magnetet. Mbajeni larg nga kartat e kreditit, pajisjet mjekësore të implantuara dhe pajisje të tjera që mund të ndikohen nga magnetet. Në rastin e pajisjeve mjekësore, mbajeni pajisjen më larg se 15 cm. Mos e përdorni më pajisjen nëse dyshoni për ndonjë interferencë me pajisjen tuaj mjekësore dhe konsultohuni me mjekun ose prodhuesin e pajisjes mjekësore

Mos përdorni kablllo elektrike ose spina dhe priza elektrike të liruara

Lidhjet jo të forta mund të shkaktojnë goditje elektrike ose zjarr.

Mos e prekni pajisjen, kabllot e energjisë, spinat ose prizën elektrike me duar të lagura ose me pjesë të tjera të trupit të lagura

Nëse veproni kështu mund të shkaktoni goditje elektrike.

Mos e tërhiqni kabllin e energjisë fort kur e shkëputni

Nëse veproni kështu mund të shkaktoni goditje elektrike ose zjarr.

Mos e përthyeri dhe mos e dëmtoni kabllon elektrike

Nëse veproni kështu mund të shkaktoni goditje elektrike ose zjarr.

Mos e përdorni pajisjen me duar të lagura ndërsa pajisja është duke u karikuar

Nëse veproni kështu mund të shkaktoni goditje elektrike.

Mos e lidhni direkt së bashku terminalët pozitivë dhe negativë të karikuesit

Kjo mund të shkaktojë zjarr ose lëndime serioze.

Mos e përdorni pajisjen jashtë gjatë një stuhie

Nëse veproni kështu mund të shkaktoni goditje elektrike ose që pajisja të keqfunksionojë.

Përdorni bateri, karikues, aksesore dhe mjete të aprovuara nga prodhuesi

- Përdorimi i baterive ose karikuesve gjenerikë mund të shkurtojë jetën e pajisjes tuaj ose të shkaktojë që pajisja të mos funksionojë mirë. Ato mund të shkaktojnë gjithashtu zjarr ose të bëjnë që bateria të pëlcasë.
- Përdorni vetëm bateri, karikues dhe kablllo të aprovuar nga Samsung të bërë posaçërisht për pajisjen tuaj. Bateritë, karikuesit dhe kabllot e papërshtatshëm mund të shkaktojnë lëndime serioze ose dëmtime në pajisjen tuaj.
- Samsung nuk mban përgjegjësi për sigurinë e përdoruesit kur ai përdor aksesore apo pajisje që nuk janë miratuar nga Samsung.

Mos e mbani pajisjen në xhepat e pasmë apo përreth belit

- Pajisja mund të dëmtohet, të pëlcasë ose të shkaktojë zjarr nëse ushtrohet tepër presion në të.
- Mund të lëndoheni nëse goditeni ose rrëzoheni.

Mos e rrëzoni ose mos i shkaktoni goditje të forta pajisjes

- Kjo mund të dëmtojë pajisjen ose baterinë, të bëjë që pajisja të dëmtohet ose të shkurtojë jetëgjatësinë e saj.
- Kjo gjithashtu mund të shkaktojë nxehje, djegie, zjarr ose rreziqe të tjera.

Mbajeni dhe vendoseni pajisjen dhe karikuesin me kujdes

- Asnjëherë mos e vendosni baterinë ose pajisjen në një zjarr. Asnjëherë mos e vendosni baterinë ose pajisjen pranë pajisjeve të nxehëtisë, si në furra mikrovalë, soba ose radiatorë. Pajisja mund të shpërthejë kur mbinxehet. Ndiqni të gjitha rregullat lokale kur e hidhni baterinë ose pajisjen e përdorur.
- Asnjëherë mos e shtypni ose shponi pajisjen.
- Shmangni ekspozimin e pajisjes në presion të lartë të jashtëm, e cila mund të çojë në qark të shkurtër të brendshëm dhe mbinxehje.

Mbrojeni pajisjen, baterinë dhe karikuesin nga dëmtimet

- Mos e ekspozoni pajisjen dhe baterinë në temperatura shumë të ftohta ose shumë të nxehta.
- Temperaturat ekstreme mund të dëmtojnë pajisjen dhe të ulin kapacitetin e karikimit dhe jetën e pajisjes dhe baterisë.
- Mos lidhni direkt së bashku terminalët pozitivë dhe negativë të baterisë dhe mos i lejoni të kontaktojnë me objekte metalike. Kjo mund të bëjë që bateritë të mos funksionojnë mirë.

- Mos e përdorni kablllo që është zhveshur ose është dëmtuar, dhe as mos përdorni karikues ose bateri që është dëmtuar ose nuk funksionon mirë.
- Mos e ndizni ose përdorni pajisjen kur vendi i baterisë është i ekspozuar.

Mos e ruani pajisjen tuaj pranë ose në ngrohës, mikrovalë, pajisje gatimi me nxehtësi ose enë me presion

- Bateria mund të rrjedhë.
- Pajisja juaj mund të mbinxehet dhe të shkaktojë zjarr.

Mos e përdorni ose ruani pajisjen në vende me përqëndrime të larta pluhuri ose materiale fluturuese në ajër

Pluhuri ose materialet e huaja mund të shkaktojnë që pajisja juaj të keqfunksionojë dhe të shkaktojë zjarr ose goditje elektrike.

Mos e lejoni fishën universale dhe fundin e vogël të karikuesit që të bien në kontakt me materiale përçuese, si lëngje, pluhur, metalik, dhe maja lapsi. Mos e prekni xhekun shumëfunktional me mjete të mprehta ose mos e goditni atë

Materialet përçuese mund të shkaktojnë një qark të shkurtër ose gërryerje të terminaleve, të cilat mund të rezultojnë në shpërthim ose zjarr.

Kur përdorni karikuesin me valë, mos vendosni materiale të huaja si objekte metalike, magnetë dhe karta me shirit magnetik midis pajisjes dhe karikuesit me valë

Pajisja mund të mos karikohet mirë ose të nxehet tepër.

Mos e kafshoni ose thithni pajisjen ose baterinë

- Nëse veproni kështu mund të dëmtoni pajisjen ose të shkaktoni shpërthim ose zjarr.
- Fëmijët ose kafshët mund të gëlltitin pjesë të vogla.
- Nëse pajisja përdoret nga fëmijë, sigurohuni se po e përdorin atë siç duhet.

Mos futni pajisjen apo aksesorë të furnizuar në sy, veshë, ose gojë

Duke bërë kështu ju mund të shkaktoni asfiksi apo dëmtime serioze.

Mos përdorni bateri me jone litiume (Li-Ion), të cilat janë të dëmtuara ose me rrjedhje

Për hedhjen në mënyrë të sigurt të baterisë Li-Ion, kontaktoni me qendrën e shërbimit të autorizuar më të afërt.



Kujdes

Mosrespektimi i lajmërimeve dhe rregullave të sigurisë mund të shkaktojë lëndime ose dëmtime të pronës

Mos e përdorni pajisjen tuaj pranë pajisjeve të tjera elektronike

- Pjesa më e madhe e pajisjeve elektronike përdorin sinjale në frekuenca radioje. Pajisja juaj mund të ndërhyjë në funksionimin normal të pajisjeve të tjera elektronike.
- Përdorimi i lidhjes LTE për të dhënat mund të shkaktojë ndërhyrje me pajisje të tjera, si pajisjet audio dhe telefonat.

Mos e përdorni pajisjen në një spital, ose në aeroport, ose në pajisje me motor të cilat mund të interferohen nga frekuencat e radios

- Nëse është e mundur shmangni përdorimin e pajisjes tuaj brenda një rrezeje 15 cm pranë stimuluesve kardiakë, pasi pajisja mund të ndërhyjë në funksionimin normal të stimuluesit.
- Për të minimizuar mundësinë e interferencës me një peismeikër, përdoreni pajisjen tuaj vetëm në anën e trupit tuaj që është në të kundërt me peismeikërin.
- Nëse përdorni pajisje mjekësore, kontaktoni me prodhuesin e pajisjes para se të përcaktoni nëse pajisja do të ndikohet ose jo nga frekuencat e radios të lëshuara nga pajisja.
- Në aeroport, përdorimi i pajisjeve elektronike mund të interferojë me instrumentet elektronike të navigimit. Ndiqni rregullat e dhëna nga kompania e fluturimit dhe udhëzimet e personelit të avionit. Në rastet ku nuk lejohet ta përdorni pajisjen, gjithmonë përdoreni në modalitetin e fluturimit.
- Pajisjet elektronike në makinën tuaj mund të mos funksionojnë mirë për të shkak të interferencave të valëve radio nga pajisja juaj. Kontaktoni me prodhuesin për më shumë informacione.

Mos e ekspozoni pajisjen në tymra ose avuj të rëndë

Nëse veproni kështu mund të dëmtoni pjesën e jashtme të pajisjes ose ta bëni që të keqfunksionojë.

Nëse përdorni një aparat dëgjimi, kontaktoni me prodhuesin për informacione rreth frekuencës të radios

Frekuenca e radios e nxjerrë nga pajisja juaj mund të ndikojë me disa aparate dëgjimi. Para se të përdorni pajisjen tuaj, kontaktoni me prodhuesin për të përcaktuar nëse aparati juaj i dëgjimit do të ndikohet nga frekuencat e radios të nxjerra nga pajisja juaj.

Mos e përdorni pajisjen pranë pajisjeve ose aparateve që lëshojnë frekuenca radios, të tilla si sistemet e zërit dhe kullat e radios

Frekuencat e radios mund të bëjnë që pajisja juaj të keqfunksionojë.

Fikeni pajisjen në mjedise ku ekziston mundësia e shpërthimit

- Në vend që të hiqni baterinë, fikeni pajisjen tuaj në mjedise ku ekziston mundësia e shpërthimit.
- Gjithnjë zbatoni rregullat, udhëzimet dhe sinjalizimet në mjedise ku ekziston mundësia e shpërthimit.
- Mos e përdorni pajisjen në pika karburanti (stacione karburanti), pranë karburanteve ose lëndëve kimike, ose në zona shpërthyese.
- Mos ruani dhe mos transportoni lëngje të ndezshme, gaze ose materiale shpërthyese në të njëjtin vend me pajisjen, pjesët ose aksesoret e saj.

Nëse ndonjë pjesë e pajisjes thyhet, nxjerr tym ose lëshon erë të djegur, ndaloni menjëherë përdorimin e pajisjes. Përdoreni pajisjen përsëri vetëm pasi të jetë riparuar në një qendër shërbimi të Samsung ose në një qendër shërbimi të autorizuar

- Xhami i thyer ose akriliku mund të dëmtojë duart ose fytyrën tuaj.
- Kur bateria nxjerr tym ose lëshon një erë të djegur, mund të rezultojë në shpërthim të baterisë ose zjarr.

Veproni në përputhje me të gjitha paralajmërimet dhe rregullat e sigurisë për sa i përket përdorimit të pajisjeve celulare gjatë drejtimit të mjetit

Gjatë drejtimit të automjetit, drejtimi i sigurt i tij është përgjegjësia juaj e parë. Mos e përdorni kurrë pajisjen tuaj celulare gjatë drejtimit të automjetit, nëse kjo gjë ndalohet me ligj. Për sigurinë tuaj dhe sigurinë e të tjerëve, përdorni gjykimin tuaj dhe mbani mend këshillat e mëposhtme:

- Njihuni me pajisjen tuaj dhe veçoritë e saj praktike, si thirrja e shpejtë dhe rithirrja. Këto veçori ju ndihmojnë në uljen e kohës së nevojshme për kryerjen apo marrjen e telefonatave në pajisjen tuaj celulare.
- Mbajeni pajisjen në vende ku arrihet lehtë. Sigurohuni që të hapni pajisjen tuaj wireless pa hequr sytë nga rruga. Nëse merrni një telefonatë në një moment të papërshtatshëm, lini që të përgjigjet sekretaria telefonike për ju.
- Pezullojini thirrjet në kushte trafiku të rënduar apo me mot të keq. Shiu, bubullima, bora, akulli dhe trafiku i rënduar shfaqin rrezikshmëri.
- Mos mbani shënime ose mos kërkoni numra telefonash. Shënimi i një liste “detyrash” ose kërkimi në librin e adresave mund t’ju heqë vëmendjen nga përgjegjësia juaj kryesore e drejtimit të sigurt të automjetit.

- Telefononi kur duhet dhe vlerësoni trafikun. Telefononi kur nuk jeni në lëvizje ose përpara se të futeni në trafik. Përpikuni të planifikoni telefonatat për çastet kur vetura juaj do të jetë e ndaluar.
- Mos u angazhoni në biseda stresuese ose emocionuese që mund t'ju heqin vëmendjen nga rruga. Tregojini personit me të cilin po flitni që po ngitni makinën dhe të shmangni bisedat që mund t'ju shpërqëndrojnë vëmendjen nga rruga.

Kujdesuni dhe përdoreni mirë pajisjen

Mbajeni pajisjen të thatë

- Lagështia dhe lëngjet mund të dëmtojnë pjesët ose qarqet elektronike në pajisjen tuaj.
- Mos e ndizni pajisjen tuaj nëse është e lagur. Nëse pajisja juaj është e ndezur tashmë, menjëherë fikeni dhe hiqini baterinë (nëse pajisja nuk fiket ose nuk mund të hiqni baterinë, lëreni si është). Atëherë, thajeni pajisjen me peshqir dhe dërgojeni në një qendër shërbimi.
- Kjo pajisje ka të pajisur treguesit e brendshme të lëngshme. Dëmtimi nga uji e pajisjes tuaj mund ta bëjë të pavlefshme garancinë e prodhuesit.

Ruajeni pajisjen tuaj vetëm mbi sipërfaqet të sheshta

Nëse pajisja juaj bie, ajo mund të dëmtohet.

Pajisja mund të përdoret në vende me një temperaturë ambienti prej 0 °C deri në 35 °C.

Mund ta mbani pajisjen në temperaturë ambiente prej -20 °C deri në 50 °C. Përdorimi ose mbajtja e pajisjes jashtë temperaturave të rekomanduara mund ta dëmtojë pajisjen ose të ulë jetëgjatësinë e baterisë

- Mos e vendosni pajisjen në vende shumë të nxehta si për shembull brenda në makinë gjatë verës. Nëse veproni kështu mund të bëni që ekrani të keqfunksionojë, t'i shkaktoni dëmtime pajisjes, ose të bëni që bateria të shpërthejë.
- Mos e ekspozoni pajisjen tuaj në dritën e diellit për periudha të zgjatura kohore (mbi kroskotin e një makine, për shembull).
- Për një pajisje me bateri që hiqet, bateria mund të mbahet veç në vende me temperaturë ambiente prej 0 °C deri 45 °C.

Mos e mbani pajisjen bashkë me objekte metalike, si për shembull monedha, çelësa dhe varëse

- Pajisja juaj mund të gërvishtet ose të keqfunksionojë.
- Nëse terminallet e baterisë bien në kontakt me objekte metalike, kjo mund të shkaktojë zjarr.

Mos e ruani pajisjen pranë fushave magnetike

- Pajisja juaj mund të pësojë avari ose bateria mund të shkarkohet nëse ekspozohet në fusha magnetike.
- Kartat me shirita magnetikë, si kartat e kreditit, kartat e telefonit, librezat dhe lejet plastike të kalimit mund të dëmtohen nga fushat magnetike.

Shmangni kontaktin me pajisjen kur është duke u nxehur tepër. Nëse nuk bëni këtë mund të shkaktoni dëgjim temperature të ulët, skuqje dhe pigmentim të lëkurës

- Bëni kujdes nga nxehtësia e tepërt e pajisjes kur e përdorni për periudha të gjata dhe shmangni kontaktin për kohë të gjatë me lëkurën.
- Mos u ulni mbi pajisje ose mos bëni kontakt direkt me lëkurën për periudha të gjata kur e karikoni ose lidhni me një burim energjie.
- Nëse pajisja juaj ka një blic, mos e ekspozoni lëkurën tuaj ndaj blicit kur e përdorni. Sigurohuni që blici të fiket pas përdorimit.
- Tolerancat ndaj temperaturës së lartë ndryshojnë individualisht. Ju lutem bëni shumë kujdes në lidhje me përdorimin nga fëmijët, të moshuarit dhe njerëzit me kufizime të veçanta.

Mos e përdorni pajisjen me kapakun e pasmë të hequr

Bateria mund të bjerë nga pajisja, e cila mund të shkaktojë dëmtime ose keqfunksionime.

Bëni kujdes të mos ekspozoni lentin e kamerës në burim të fortë drite si për shembull drita direkte e diellit

Nëse lentja e kamerës ekspozohet në burim të fortë drite, si për shembull në dritën e diellit, sensori i imazhit të kamerës mund të dëmtohet. Sensori i dëmtuar është pjesë që nuk ndërrohet dhe shkakton pika ose njolla në fotografi.

Nëse pajisja juaj ka një dritë kamere, mos e përdorni për të mbyllur syte e njerëzve ose kafshëve

Përdorimi i blicit pranë syve mund të shkaktojë humbje të përkohshme shikimi ose të dëmtojë sytë.

Përdorni kujdes kur ekspozoheni ndaj dritave vezulluese

- Gjatë përdorimit të pajisjes, lini disa drita ndezur në dhomë dhe mos e mbani ekranin shumë afër syve tuaj.
- Mund të ndodhin kriza ose errësime të shikimit kur ekspozoheni dritave të forta gjatë shikimit të videove ose gjatë luajtjes me lojëra të bazuara në flash për një periudhë kohore të gjatë. Nëse ndieni jorehati, ndaloni menjëherë përdorimin e pajisjes.
- Nëse ndonjë i afërmi juaj ka provuar kriza ose të fikët gjatë përdorimit të një pajisjeje të tillë, konsultohuni me një mjek para se ta përdorni pajisjen.
- Nëse ndjeni parehati, si për shembull spazmë muskulare, ose i çorientuar, mos e përdorni pajisjen dhe konsultohuni me një mjek.
- Për të parandaluar lodhjet e syrit, bëni pushime të shpeshta kur e përdorni pajisjen.

Pakësoni rrezikun e dëmtimeve nga lëvizjet e përsëritura

Kur kryeni veprime të përsëritura si shtypja e butonave, vizatimi i karaktereve në ekran me prekje ose luajtja e lojërave mund të përjetoni jorehati në duar, qafë, shpatulla ose pjesë të tjera të trupit tuaj. Kur përdorni pajisjen tuaj për periudha kohore të gjata, mbajeni pajisjen me kapje të qetë, shtypini butonat lehtë dhe bëni pushime të shpeshta. Nëse vazhdoni të keni siklet gjatë ose pas përdorimit, mos e përdorni pajisjen dhe konsultohuni me një mjek.

Mbroni dëgjimin dhe veshët kur përdorni kufje



- Ekspozimi i tepërt ndaj tingujve të lartë mund të shkaktojë dëmtime në dëgjim.
 - Ekspozimi ndaj tingujve të lartë gjatë ecjes mund t'ju heqë vëmendjen dhe të bëhet shkak për aksident.
- Gjithnjë ulni volumin përpara se të futni kufjet në burimin e zërit dhe përdorni nivelin minimal të volumit të nevojshëm për të dëgjuar bisedën apo muzikën.
 - Në ambiente të thata, në kufje mund të grumbullohet elektricitet statik. Shmangni përdorimin e kufjeve në ambiente të thata ose prekni objekte metalike për të shkarkuar elektricitetin statik para se të lidhni kufjet me pajisjen.
 - Mos përdorni kufje kur drejtoni makinën, motorin ose biçikletën. Nëse veproni kështu mund të shpërqendroni vëmendjen tuaj dhe të shkaktoni një aksident, ose mund të jetë e jashtëligjshme në varësi të vendit.

Bëni kujdes kur përdorni pajisjen gjatë ecjes apo lëvizjes

- Jini gjithnjë të vetëdijshëm mbi rrethanat ku ndodheni që të shmangni lëndimin tuaj ose të tjerëve.
- Sigurohuni që kablli i kufjes të mos ngatërrohet në krahët ose në objektet pranë.

Mos vizato apo vendosni ndonjë afishe në pajisjen tuaj

- Ngjyra apo afisheet mund të pengoj pjesën lëvizëse dhe të pandalojë operimin e duhur.
- Nëse jeni alergjik nga boja ose pjesët metalike të pajisjes, mund të keni kruajtje, ekzemë ose enjtje të lëkurës. Kur ndodh kjo, mos e përdorni pajisjen dhe konsultohuni me një mjek.

Instalojini me kujdes aparatet dhe pajisjet celulare

- Sigurohuni që çdo aparat celular apo pajisje në funksion të tij që është instaluar në automjetin tuaj të jetë montuar në mënyrë të sigurt.
- Mos e përdorni pajisjen dhe aksesoret pranë ose brenda një vendi ku është vendosur airbegu. Pajisjet wireless që nuk janë instaluar siç duhet mund të shkaktojnë dëmtime serioze kur airbegët hapen papritur.

Mos e rrëzoni pajisjen tuaj dhe as mos i shkaktoni asaj goditje

- Pajisja juaj mund të dëmtohet ose të keqfunksionojë.
- Nëse përthyer apo deformohet, pajisja mund të dëmtohet dhe pjesë të saj të pësojnë avari.

Siguroni jetëgjatësi maksimale të baterisë dhe të ngarkuesit

- Bateritë mund të mos funksionojnë mirë nëse nuk përdoren për periudha të gjata.
- Me kalimin e kohës, pajisja e përdorur do të shkarkohet dhe duhet të karikohet përsëri para se të përdoret.
- Shkëputeni karikuesin nga burimet e energjisë kur nuk e përdorni.
- Përdoreni baterinë vetëm për qëllimet e tyre të caktuar.
- Ndiqni të gjithë udhëzimet në këtë manual për të siguruar jetëgjatësinë më të gjatë të pajisjes dhe baterisë tuaj. Dëmtimet ose performanca e dobët e shkaktuar nga mosrespektimi i paralajmërimeve dhe udhëzimeve mund të evitohet garancinë e prodhuesit.
- Pajisja juaj mund të vishet me kalimin e kohës. Disa pjesë dhe riparime mbulohen nga garancia brenda periudhës të vlefshmërisë, por jo dëmtimet ose prishjet e shkaktuara nga përdorimi i aksesorëve të paaprovuar.

Kur përdorni pajisjen, mos harroni

- Mbajeni pajisjen vertikalisht, siç do të mbanit telefonin e zakonshëm.
- Flisni direkt në mikrofon.

Mos e çmontoni, mos e ndryshoni apo riparoni pajisjen tuaj

- Ndryshimet apo modifikimet mbi pajisjen tuaj mund ta bëjnë të pavlefshme garancinë e prodhuesit. Nëse pajisja ke nevojë për riparim, çojeni pajisjen te një qendër shërbimi Samsung ose te një qendër shërbimi e autorizuar.
- Mos e çmontoni ose mos e shponi baterinë, pasi kjo mund të shkaktojë shpërthim ose zjarr.
- Mos e çmontoni ose ripërdorni baterinë.
- Fikeni pajisjen para se të hiqni baterinë. Nëse e hiqni baterinë me pajisjen të ndezur, kjo mund të bëjë që pajisja të keqfunksionojë.

Kur e pastroni pajisjen, mos harroni

- Fshijeni pajisjen apo ngarkuesin me peshqir apo gomë.
- Pastroni терминаlet e baterisë me një top pambuku ose një peshqir.
- Mos përdorni kimikate apo solucione larëse. Nëse veproni kështu mund të çngjyrosni ose gërryeni pjesën e jashtme të pajisjes ose të shkaktoni goditje elektrike ose zjarr.
- Mos e lejoni pajisjen të ekspozohet ndaj pluhurit, djersës, bojës, vajit dhe produkteve kimike të tilla si kozmetikë, spraj antibakterial, pastrues duarsh, detergjent dhe instekticide. Pjesa e jashtme dhe pjesët e brendshme të pajisjes mund të dëmtohen ose të rezultojnë në performancë të dobët. Nëse pajisja juaj ekspozohet në ndonjë prej substancave të lartpërmendura, përdorni një leckë të butë dhe pa push për ta pastruar.

Mos e përdorni pajisjen për funksione të tjera nga përdorimi i synuar

Pajisja juaj mund të keqfunksionojë.

Mos shqetësoni të tjerët kur përdorni pajisjen në publik

Lejoni vetëm personelin e kualifikuar që të kryejë shërbimin e pajisjes suaj

Lejimi i personelit të pakualifikuar për kryerjen e shërbimit në pajisjen tuaj mund të çojë në dëmtimin e pajisjes dhe do ta bëjë të pavlefshme garancinë nga prodhuesi.

Mbajini me kujdes kartat SIM, kartat SD ose kabllot

- Kur futni një kartë ose lidhni një kabëll me pajisjen tuaj, sigurohuni që karta është e futur ose kablli është i lidhur në anën e duhur.
- Mos e hiqni kartën ndërkohë që pajisja është duke transferuar ose duke marrë informacion, sepse kjo mund të çojë në humbjen e të dhënave ose në dëmtimin e kartës ose të pajisjes.
- Mbrojini kartat nga tronditjet e forta, elektriciteti statik dhe zhurma elektrike që buron nga pajisje të tjera.
- Mos i prekni kontaktet ngjyrë ari ose terminalët me gishta ose me objekte metalike. Nëse bëhet pis, pastrojeni kartën me një copë të butë.
- Vendosja e kartës ose lidhja e kabllit me forcë ose në mënyrë të gabuar mund të shkaktojë dëmtime në xhekun multifunksional ose në pjesë të tjera të pajisjes.

Siguroni lidhjen me shërbimet e emergjencës

Telefonatat e urgjencës nga pajisja juaj mund të mos jenë të mundura në disa zona ose rrethana. Para se të udhëtoni në zona të largëta ose të pazhvilluara, planifikoni një metodë alternative për të kontaktuar personelin e shërbimit të emergjencës.

Mbrojini të dhënat tuaja personale dhe parandaloni rrjedhjet ose keqpërdorimin e informacioneve sensitive

- Gjatë përdorimit të pajisjes tuaj, sigurohuni që të krijoni kopje rezervë të të dhënave të rëndësishme. Samsung nuk është përgjegjës për humbjen e çdo të dhëne.
- Kur e flakni pajisjen tuaj, krijoni kopje rezervë të të dhënave dhe pastaj rivendosni pajisjen tuaj për të parandaluar keqpërdorimin e informacionit tuaj personal.
- Lexoni me kujdes ekranin e lejeve kur shkarkoni aplikacione. Keni kujdes veçanërisht me aplikacionet që kanë qasje në shumë funksione ose në një sasi të konsiderueshme të dhënave tuaja personale.
- Kontrolloni llogaritë tuaja rregullisht për përdorime të paaprovuara ose të dyshimta. Nëse gjeni ndonjë shenjë të keqpërdorimit të informatave tuaja personale, kontaktoni ofruesin tuaj të shërbimit që të fshini ose ndryshoni informacionin e llogarisë suaj.
- Në rast se pajisja juaj është humbur ose vjedhur, ndryshoni fjalëkalimet në llogaritë tuaja në mënyrë që të mbronin informatat tuaja personale.
- Shmangni përdorimin e aplikacioneve nga burime të panjohura dhe bllokoni pajisjen tuaj me një model, fjalëkalim, ose PIN.

Të mos shpërndahet materiali i mbrojtur me të drejtë të autorit

Mos i shpërndani materialet e mbrojtura nga e drejta e autorit pa lejen e pronarëve të tyre. Në këtë mënyrë mund të shkelni ligjet e së drejtës së pronësisë. Prodhuesi nuk mbanë përgjegjësi për çfaredo çështje juridike që kanë ardhur si rrjedhojë nga përdorimi ilegal i përdoruesit të materialit me të drejtë të autorit.

Maluerët dhe viruset

Për të mbrojtur pajisjen nga maluerët dhe viruset, zbatoni këto këshilla përdorimi.

Mosrespektimi i tyre mund të shkaktojë dëmtime ose humbje të të dhënave të cilat mund të mos mbulohen nga shërbimi i garancisë

- Mos shkarkoni aplikacione të panjohura.
- Mos vizitoni faqe interneti të pabesueshme.
- Fshijini mesazhet e dyshimta ose email-ët nga dërguesit e panjohur.
- Vendosni një fjalëkalim dhe ndryshojeni atë rregullisht.
- Çaktivizoni veçoritë lidhjeve me valë, si për shembull Bluetooth, kur nuk i përdorni.
- Nëse pajisja sillet në mënyrë jo normale, hapni një aplikacion antivirus për të kontrolluar për infektim.
- Hapni një aplikacion antivirus në pajisjen tuaj para se të hapni aplikacionet dhe dosjet e saposhkarkuara.
- Instaloni aplikacione antivirus në kompjuterin tuaj dhe hapini rregullisht për të kontrolluar për infektim.
- Mos bëni ndryshime në cilësimet e regjistrimit ose të modifikoni sistemin operativ të pajisjes.

Informacioni mbi certifikimin e Koeficientit Specifik të Absorbimit (SAR)

Për më shumë informacion, vizitoni www.samsung.com/sar dhe kërkoni për pajisjen tuaj me numrin e modelit.

Hedhja e këtij produkti sipas rregullave



(Hedhja e Pajisjeve Elektrike dhe Elektronike)

Ky shënim mbi produkt, aksesori ose literaturë tregon që produkti dhe aksesori të tij elektronikë (si për shembull karikuesi, kufja, kabli USB) nuk duhet të hidhen bashkë me mbeturinat e tjera shtëpiake.




Për të parandaluar dëmtimin e mundshëm të mjedisit ose të shëndetit të njerëzve nga hedhja e pakontrolluar e mbeturinave, ju lutemi që t'i ndani këto sende nga llojet e tjera të mbeturinave dhe t'i ricikloni ato me përgjegjësi për të nxitur ripërdorimin e vazhdueshëm të burimeve materiale.

Përdoruesit shtëpiake duhet të kontaktojnë ose shitësin me pakicë nga i cili e kanë blerë këtë produkt, ose zyrën e qeverisjes së tyre lokale, për të dhëna rreth vendit dhe mënyrës së dërgimit të këtyre sendeve për një riciklim që respekton mjedisin.

Përdoruesit e bizneseve duhet të kontaktojnë furnizuesin e tyre dhe të shqyrtojnë termat dhe kushtet e kontratës së blerjes. Ky produkt dhe aksesori të tij elektronikë, kur të hidhen, nuk mund të përzihen me mbeturina të tjera komerciale.

Flakja korrekte e baterive të këtij produkti



Kjo shenjë mbi bateri, manual apo paketim tregon se bateritë e këtij produkti në fund të jetës së tyre nuk duhet të flaken bashkë me mbeturinat e tjera shtëpiake në fund të jetës së tyre. Aty ku shënohen, simbolet Hg, Cd apo Pb tregojnë se bateria përmban Mërkur, Kadmium, ose çon sipër niveleve referencë të Direktivës 2006/66 të EC.

Deklarim për mosmbajtje përgjegjësie

Disa përmbajtje dhe shërbime të lejuara nëpërmjet kësaj pajisjeje i përkasin palëve të treta dhe janë të mbrojtura nga e drejta e autorit, patenta, marka tregtare ose nga ligje të tjera për pronën intelektuale. Përmbajtjet dhe shërbimet e tilla ofrohen vetëm për qëllime personale jo-tregtare. Ju nuk mund të përdorni ndonjë përmbajtje ose shërbim në një mënyrë që nuk është e autorizuar nga pronari i kësaj përmbajtjeje ose nga ofruesi i shërbimit. Pa kufizuar atë çka përmendëm më sipër, përveçse kur autorizohet veçanërisht nga pronari i përmbajtjes së zbatuar ose nga ofruesi i shërbimit, ju nuk mund të modifikoni, të kopjoni, të ripublikoni, të ngarkoni, të postoni, të transmetoni, të përktheni, të shisni, të riprodhoni punë, të shfrytëzoni, ose të shpërndani në asnjë mënyrë ose mjedis asnjë përmbajtje ose shërbim të afishuar nëpërmjet kësaj pajisjeje.

“PËRMBAJTJA DHE SHËRBIMET E PALËVE TË TRETA OFROHEN “TË PANDRYSHUESHME.” SAMSUNG-U NUK E GARANTON PËRMBAJTJEN OSE SHËRBIMET QË OFROHEN NË KËTË MËNYRË, SI NË MËNYRË TË SHPREHUR, ASHTU DHE TË NËNKUPTUAR, PËR ASNJË QËLLIM. SAMSUNG-U SHPREHIMISHT NUK MBAN PËRGJEGJËSI PËR GARANCI TË NËNKUPTUARA, DUKE PËRFSHIRË POR PA U KUFIZUAR NË, GARANCITË E SHITJES OSE TË PËRSHTATJES PËR NDONJË QËLLIM TË CAKTUAR. SAMSUNG-U NUK GARANTON SAKTËSINË, VLEFSHMËRINË, PËRPIKËRINË, LIGJSHMËRINË, OSE PLOTËSINË E ÇDO PËRMBAJTJEJE OSE SHËRBIMI TË DISPONUESHËM NËPËRMJET KËSAJ PAJISJEJE DHE NË ASNJË RRETHANË, PËRFSHIRË KËTU NEGLIZHENCËN, SAMSUNG NUK DO TË JETË PËRGJEGJËS, AS PËR KONTRATËN, DHE AS PËR DËMET, PËR ÇDO DËMTIM DIREKT, INDIREKT, AKSIDENTAL, SPECIFIK OSE RRJEDHIMOR, PËR TAKSAT E AVOKATËVE, SHPENZIMET, OSE PËR SHPENZIME TË TJERA QË LINDIN NGA, OSE QË LIDHEN ME, ÇDO INFORMACION QË PËRMBAHET ATY, OSE SI REZULTAT I PËRDORIMIT TË NDONJË PËRMBAJTJEJE OSE SHËRBIMI NGA ANA JUAJ OSE E NDONJË PALE TË TRETË, EDHE NËSE JENI NJOFTUAR PËR MUNDËSINË E DËMEVE TË TILLA.”

Shërbimet e palëve të treta mund të përfundojnë ose të ndërpriten në çdo kohë, dhe Samsung-u nuk merr përsipër ose garanton që çdo përmbajtje ose shërbim do të mbetet i disponueshëm për ndonjë periudhë kohore. Përmbajtja dhe shërbimet transmetohen nga palët e treta nëpërmjet lidhjeve dhe mjeteve të transmetimit mbi të cilat Samsung-u nuk ka kontroll. Pa kufizuar përgjithësimin e mospranimit të përgjegjësive, Samsung-u shprehimisht nuk merr përsipër asnjë përgjegjësi ose detyrim për ndonjë ndërprerje ose pezullim të ndonjë përmbajtjeje ose shërbimi të mundësuar nëpërmjet kësaj pajisjeje.

Samsung-u nuk është as përgjegjës, dhe as i detyruar për shërbimin e klientit që lidhet me përmbajtjen dhe shërbimet. Çdo pyetje ose kërkesë për shërbime që lidhen me përmbajtjen ose shërbimet duhet t’u bëhet në mënyrë direkte ofruesve përkatës të përmbajtjes dhe shërbimit.

معلومات الأمان

يُرجى قراءة معلومات الأمان المهمة هذه قبل استخدام الجهاز. فهي تحتوي على معلومات الأمان العامة الخاصة بالأجهزة وقد تتضمن محتوى لا ينطبق على جهازك. اتبع معلومات التحذير والتنبيه لتجنب إصابتك أو إصابة الآخرين ولتجنب وقوع تلف بالجهاز.

يشير المصطلح "الجهاز" إلى المنتج وبطاريته والعناصر المرفقة مع المنتج وأي ملحقات معتمدة من سامسونج تُستخدم مع المنتج.



تحذير



قد يتسبب عدم الالتزام بتحذيرات الأمان واللوائح في التعرض للإصابات الخطيرة أو الوفاة

يحتوي جهازك على مكونات مغناطيسية. احتفظ به بعيدًا عن بطاقات الائتمان والأجهزة الطبية المزروعة والأجهزة الأخرى التي قد تتأثر بالمغناطيس. إذا كان لديك أجهزة طبية، فاحتفظ بجهازك بعيدًا عنها بمسافة تزيد عن 10 سم. توقف عن استخدام جهازك إذا كنت تشك في حدوث أي تداخل مع جهازك الطبي واستشر طبيبك أو الشركة المصنعة للجهاز الطبي

لا تستخدم أسلاك الكهرباء التالفة أو المقابس أو مآخذ كهربائية واسعة قد تتسبب الوصلات غير المحكمة في التعرض لصدمة كهربائية أو نشوب حريق.

لا تلمس الجهاز، أو أسلاك الطاقة، أو القوابس، أو المقبس الكهربائي ويداك مبتلتان أو أي جزء من جسمك مبتل قد يتسبب القيام بذلك في التعرض لصدمة كهربائية.

لا تشد سلك الطاقة بقوة مفرطة عند فصله قد يتسبب القيام بذلك في التعرض لصدمة كهربائية أو نشوب حريق.

لا تثنى أو تلف سلك الطاقة قد يتسبب القيام بذلك في التعرض لصدمة كهربائية أو نشوب حريق.

لا تستخدم الجهاز ويداك مبتلتان أثناء شحن الجهاز قد يتسبب القيام بذلك في التعرض لصدمة كهربائية.

لا تقم بتوصيل الطرفين الموجب والسالب في الشاحن معاً بشكل مباشر يؤدي القيام بذلك إلى حدوث حريق أو إصابة خطيرة.

لا تستخدم جهازك بالخارج خلال العواصف الرعدية

فقد يتسبب ذلك في التعرض لصدمة كهربائية أو تعطل الجهاز.

استخدم البطاريات وأجهزة الشحن والملحقات واللوازم المعتمدة من الشركة المصنعة

- استخدام بطاريات أو شواحن غير أصلية قد يقصر من عمر الجهاز أو يتسبب في تعطيله. وقد يتسبب ذلك أيضاً في حدوث حريق أو انفجار البطارية.
- استخدم فقط البطارية والشاحن والكبل المعتمد من سامسونج والمصممة خصيصاً لجهازك. فالبطارية والشاحن والكبل غير المتوافق قد تتسبب في التعرض لإصابات خطيرة أو إتلاف جهازك.
- سامسونج لا يمكن أن تكون مسؤولة عن سلامة المستخدم عند استخدام الملحقات أو اللوازم التي لا تعتمد عليها سامسونج.

لا تحمل جهازك في الجيب الخلفي أو حول خصرك

- فقد يتلف الجهاز، أو ينفجر، أو يؤدي إلى اشتعال حريق في حالة تعرضه لضغط شديد.
- وقد تتعرض لإصابة في حالة اصطدامك بشيء صلب، أو في حالة تعرضك للسقوط.

لا تسقط الجهاز أو تعرضه لصدمة قوية

- فقد يؤدي ذلك إلى تلف البطارية أو الجهاز، أو حدوث عطل بالجهاز، أو التقليل من دورة حياته.
- كما قد يتسبب ذلك في زيادة الحرارة أو الاحتراق أو الحريق أو مخاطر أخرى.

تعامل مع البطاريات وأجهزة الشحن و تخلص منها بحرص

- لا تتخلص من البطارية أو الجهاز في النار على الإطلاق. لا تضع البطارية أو الجهاز على أو بالقرب من أجهزة تسخين، مثل أفران الميكروويف، أو المواقد، أو المشعات الحرارية. فقد ينفجر الجهاز في حالة ارتفاع درجة حرارته بشكل زائد عن الحد. اتبع القوانين المحلية المتعارف عليها عند التخلص من البطارية المستعملة أو الجهاز المستعمل.
- لا تحطم أو تثقب الجهاز على الإطلاق.
- تجنب تعريض الجهاز لضغط خارجي عالي، مما قد يؤدي إلى قصر الدوائر الكهربائية الداخلية أو فرط التسخين.

حماية الجهاز والبطارية وجهاز الشحن من التلف

- تجنب تعريض جهازك والبطارية لدرجات الحرارة شديدة الانخفاض أو شديدة الارتفاع.
- يمكن أن تتسبب درجات الحرارة المفرطة في تلف الجهاز وتقلل من سعة الشحن وفترة حياة الجهاز والبطارية.
- لا تقم بتوصيل طرفي البطارية الموجب والسالب معاً بشكل مباشر وامنع تلامسهما بواسطة أشياء معدنية. قد يؤدي ذلك إلى حدوث عطل في البطارية.

- لا تستخدم كبلًا مقشورًا أو تالفًا، ولا تستخدم أي شاحن أو بطارية تالفة أو بها خلل.
- لا تقم بتشغيل أو استخدام الجهاز عندما يكون تجويف البطارية مكشوفًا.

لا تخزن جهازك بالقرب من أو داخل سخانات المياه أو الموجات الدقيقة أو معدات الطهي الساخنة أو حاويات الضغط العالي

- قد يحدث تسرب في البطارية.
- قد تزداد حرارة جهازك ويسبب حريقاً.

لا تستخدم جهازك ولا تخزنه في مناطق تتسم بتركيزات عالية من الأتربة أو المواد العالقة في الهواء

حيث يمكن أن تؤدي الأتربة أو المواد الغريبة إلى حدوث عطل في الجهاز، وقد تؤدي إلى حدوث حريق أو التعرض لصدمة كهربائية.

امنع المقبس متعدد الاستخدامات والطرف الصغير في الشاحن من التلامس مع المواد الموصلة، مثل السوائل، والتراب، والمساحيق المعدنية، وأطراف أقلام الرصاص. لا تلمس المقبس متعدد الاستخدامات بأدوات حادة أو تسبب اصطداماً به

المواد الموصلة قد تتسبب في إحداث قصر في الدائرة أو تآكل للأطراف، وهو ما قد يؤدي إلى حدوث انفجار أو اشتعال حريق.

عند استخدام الشاحن اللاسلكي، لا تضع مواداً غريبة، مثل الأشياء المعدنية والمغناطيسات والبطاقات الشريطية المغناطيسية، بين الجهاز والشاحن اللاسلكي

فربما لا يشحن الجهاز على النحو السليم وربما ترتفع حرارته.

لا تقضم أو تمتص الجهاز أو البطارية

- فإن القيام بذلك قد يؤدي إلى تلف الجهاز أو انفجار أو حريق.
- قد يبتلع الأطفال أو الحيوانات الأجزاء الصغيرة.
- في حالة استخدام الأطفال للجهاز، تأكد من استخدامهم للجهاز بشكل صحيح.

لا تدخل الجهاز أو الملحقات المرفقة به في عينيك، أو أذنيك، أو في فمك

فقد يؤدي ذلك للتعرض للإختناق أو التعرض لإصابات خطيرة.

لا تستخدم بطارية تالفة أو بها تسريب ليثيوم أيون (Li-Ion)

للتخلص الآمن من بطارية ليثيوم أيون، اتصل بأقرب مركز خدمة معتمد.

تنبيه



قد يتسبب عدم الالتزام بهذه التنبيهات في التعرض للإصابة أو تلف الممتلكات

لا تستخدم الجهاز بالقرب من الأجهزة الإلكترونية الأخرى

- معظم الأجهزة الإلكترونية تستخدم إشارات التردد اللاسلكي. قد يتداخل جهازك مع غيره من الأجهزة الإلكترونية.
- قد يتسبب استخدام اتصال بيانات LTE في التداخل مع الأجهزة الأخرى، مثل أجهزة الصوت أو الهواتف.

لا تستخدم الجهاز في مستشفى أو في طائرة أو في مركبة يمكن أن تتداخل في التردد اللاسلكي

- تجنب استخدام الجهاز داخل نطاق ١٥ سم من منظم ضربات القلب إذا كان ذلك ممكناً، حيث يمكن أن يتداخل الجهاز مع منظم ضربات القلب.
- لتقليل احتمال التداخل مع جهاز منظم ضربات القلب، استخدم الجهاز الخاص بك على الجانب الآخر من جسمك من جهاز منظم ضربات القلب.
- إذا كنت تستخدم جهاز طبي، فاتصل بمُصنِّع هذا الجهاز الطبي قبل استخدام الجهاز لتحديد ما إذا كان الجهاز سيتأثر بسبب ترددات اللاسلكي المنبعثة من الجهاز من عدمه.
- على الطائرة، قد يتسبب استخدام الأجهزة الإلكترونية في التداخل مع أجهزة الملاحة الإلكترونية الخاصة بالطائرة. يرجى اتباع اللوائح التي تفرضها شركات الطيران وتعليمات طاقم الطائرة. في الحالات التي يسمح فيها باستخدام الجهاز، استخدمه دوماً في وضع الطيران.
- قد تتعطل الأجهزة الإلكترونية في السيارة بسبب تداخل التردد اللاسلكي الصادر من جهازك. اتصل بالشركة المصنعة للحصول على مزيد من المعلومات.

لا تعرض الجهاز للرغوة أو الدخان الكثيف

فقد يتسبب القيام بذلك في تلف السطح الخارجي للجهاز أو يتسبب في تعطل الجهاز.

إذا كنت تستخدم جهاز مكبر للسمع، اتصل بالشركة المصنعة للحصول على معلومات حول التداخل اللاسلكي

انبعاثات تردد الراديو من الجهاز قد تتداخل مع بعض أجهزة المساعدة السمعية. قبل استخدام الجهاز، اتصل بمُصنِّع الجهاز لتحديد ما إذا كان جهاز المساعدة السمعية الخاص بك سيتأثر بسبب انبعاث تردد اللاسلكي من الجهاز من عدمه.

لا تستخدم جهازك بالقرب من الأجهزة أو المعدات التي تبث ترددات راديو، مثل أنظمة الصوت أو أبراج الراديو
قد تتسبب ترددات الراديو في تعطل الجهاز.

إغلاق الجهاز في البيئات الانفجارية بصورة محتملة

- أغلق الجهاز في البيئات القابلة للانفجار، بدلاً من إزالة البطارية.
- التزم دائماً باللوائح والتعليمات واللافتات في البيئات القابلة للانفجار.
- لا تستخدم الجهاز في مناطق ذات طبيعة قابلة للإنفجار كنقاط التزود بالوقود (محطات الوقود) أو بالقرب من مواد كيميائية قابلة للإشتعال.
- لا تخزن أو تحمل سوائل أو غازات قابلة للاشتعال أو مواد متفجرة في نفس حاوية الجهاز أو أجزائه أو ملحقاته.

في حالة كسر أي جزء من الجهاز، أو في حالة انبعاث دخان أو رائحة حريق منه، توقف عن استخدام الجهاز على الفور. لا تستخدم الجهاز مرة أخرى إلا بعد إصلاحه في مركز خدمة سامسونج أو مركز خدمة معتمد

- قد يتسبب الزجاج المكسور في إصابة يدك ووجهك بالجروح.
- في حالة انبعاث دخان أو رائحة حريق من الجهاز، قد يؤدي ذلك إلى انفجار البطارية أو حدوث حريق.

التقييد بجميع تحذيرات السلامة والأنظمة المتعلقة باستخدام المحمول أثناء التشغيل

- إن قيادة و تشغيل السيارة بأمان هي مسؤوليتك الأولى. لذا تجنب استخدام الجهاز أثناء القيادة، إذا كان يحظره القانون. للحفاظ على سلامتك وسلامة الآخرين، تقييد بتعليمات السلامة وتذكر النصائح التالية:
- تعرف على جهازك وخصائص الراحة، مثل الإتصال السريع و إعادة الإتصال التلقائي. تساعد هذه الخصائص على تقليل الوقت اللازم لوضع أو تلقي المكالمات على الجهاز.
- ضع جهازك في متناول اليد. احرص على التأكد من قدرتك على الوصول إلى جهاز اللاسلكي بدون أن تبتعد ببصرك عن الطريق. إذا تلقيت مكالمة واردة في وقت غير مناسب، دع البريد الصوتي الخاص بك يرد نيابة عنك.
- تعليق المكالمات في حركة المرور الكثيفة أو الأحوال الجوية الخطرة. المطر والمطر المتجمد والثلوج والجليد وحركة المرور الكثيفة يمكن أن تكون خطيرة.
- لا تقم بتدوين الملاحظات أو البحث عن أرقام الهواتف. تدوين قائمة «بالمهام» سريعاً أو التقليل بين دفتر العناوين الخاص بك يأخذ الانتباه بعيداً عن المسؤولية الأساسية الخاصة بك من القيادة بأمان.

- الإتصال بشكل معقول وتقييم حركة المرور. أجري المكالمات عند عدم التنقل أو قبل الانسحاب الي حركة المرور. حاول التخطيط لإجراء المكالمات عندما تكون سيارتك متوقفة.
- لا تشارك في محادثات ضاغطة أو عاطفية يمكن أن تلهيك عن القيادة. اجعل من تتحدث معه على علم بأنك تقود السيارة وعلق المحادثات التي يمكن أن تصرف انتباهك عن الطريق.

توخ الحذر واستخدم جهازك بشكل صحيح

حافظ على جفاف جهازك

- الرطوبة والسوائل قد تتلف الأجزاء أو الدوائر الإلكترونية الموجودة داخل الجهاز.
- لا تقم بتشغيل الجهاز إذا كان مبللاً. إذا كان جهازك قيد التشغيل بالفعل، أوقف تشغيله، وقم بإزالة البطارية على الفور (في حالة عدم إيقاف تشغيل الجهاز، أو إذا تعذر عليك إزالة البطارية، اتركها كما هي). ثم، جفف الجهاز باستخدام منشفة، وخذها إلى مركز الخدمة.
- هذا الجهاز مزود بمؤشرات سائلة داخلية . فتلف الجهاز بالماء قد يفقد صلاحية ضمان جهة التصنيع.

قم بتخزين الجهاز على أسطح مستوية فقط

عند سقوط جهازك، يمكن أن يتعطل.

يمكن استخدام الجهاز في المواقع التي تكون درجة الحرارة المحيطة فيها من ٠ إلى ٣٥ درجة مئوية. يمكنك تخزين الجهاز في درجة حرارة تتراوح بين -٢٠ إلى ٥٠ درجة مئوية. استخدام أو تخزين الجهاز في نطاق درجات حرارة خارج هذا النطاق المحدد قد يتلف الجهاز أو يقلل عمر البطارية

- لا تخزن الجهاز في مناطق ساخنة مثل داخل السيارة في الصيف. فقد يتسبب ذلك في تعطل الشاشة، وبالتالي تلف الجهاز، أو انفجار البطارية.
- لا تعرض جهازك لأشعة الشمس المباشرة لفترات طويلة من الزمن (في لوحة التابلوه الخاص بالسيارة، على سبيل المثال).
- بالنسبة لأي جهاز مزود ببطارية قابلة للإزالة، يمكن تخزين البطارية بشكل منفصل في مواقع تتراوح درجة الحرارة المحيطة فيها من ٠ درجة مئوية إلى ٤٥ درجة مئوية.

لا تخزن جهازك مع أشياء معدنية مثل العملات المعدنية والمفاتيح والقلادات

- ربما تعرض جهازك للخدش أو قد تؤدي لتعطيله.
- إذا كان طرفي البطارية ملامسان للأجسام المعدنية، فيمكن أن يسبباً حريقاً.

لا تخزين جهازك بالقرب من المجالات المغناطيسية

- قد يتعطل جهازك أو يمكن أن تفرغ البطارية من التعرض للمجالات المغناطيسية.
- بطاقات الأشرطة المغناطيسية، بما في ذلك بطاقات الائتمان وبطاقات الهاتف و الدفاتر و بطاقات الصعود على متن الطائرات يمكن أن تتعطل بفعل المجالات المغناطيسية.

تجنب ملامسة الجهاز عند ارتفاع درجة حرارته بشكل مفرط. قد يؤدي عدم القيام بذلك إلى حروق درجات الحرارة المنخفضة والاحمرار وتصبغ الجلد

- كن حذراً من ارتفاع درجة حرارة الجهاز عند استخدامه لفترات طويلة وتجنب ملامسته للجلد لمدة طويلة.
- تجنب الجلوس على الجهاز أو ملامسته للجلد بشكل مباشر لفترات طويلة أثناء الشحن أو الاتصال بمصدر طاقة.
- إذا كان جهازك يحتوي على ضوء فلاش، فتجنب تعريض بشرتك لضوء الفلاش عند استخدامه. تأكد من إيقاف ضوء الفلاش بعد الاستخدام.
- تختلف القدرة على تحمل درجة الحرارة العالية من شخص لآخر. الرجاء توخي الحذر فيما يتعلق باستخدام الأطفال وكبار السن وذوي الاحتياجات الخاصة.

لا تستخدم الجهاز والغطاء الخلفي منزوع

قد تسقط البطارية من الجهاز، مما قد يتسبب في تعطل الجهاز أو تلفه.

حاذر من تعريض عدسات الكاميرا لمصدر ضوء قوي مثل ضوء الشمس المباشر

إذا تعرضت عدسة الكاميرا لمصدر ضوء قوي، مثل ضوء الشمس المباشر، فقد يتلف مستشعر صور الكاميرا. مستشعر الصور التالف غير قابل للإصلاح وسيسبب نقاط أو بقع في الصور.

إذا كان هاتفك مزوداً بفلاش كاميرا أو بمصباح، فلا تستخدم الفلاش بالقرب من أعين الأشخاص أو الحيوانات استخدام وميض بالقرب من العينين قد يسبب فقدان مؤقت للرؤية أو إلحاق أضرار بالعينين.

توخي بالغ الحذر عند التعرض للمصابيح الوامضة

- أثناء استخدام الجهاز، اترك بعض المصابيح مضاءة في الغرفة، ولا تحمل الشاشة قريباً جداً من عينيك.
- قد تحدث نوبات أو اعتام للرؤية في حالة تعرضك لمصابيح وامضة أثناء مشاهدة لقطات الفيديو، أو تشغيل ألعاب تستند إلى فلاش لفترات زمنية ممتدة. إذا كنت تشعر بأي إرهاق، توقف عن استخدام الجهاز على الفور.
- إذا تعرض أي شخص تعرفه لنوبات صرع أو إغماء أثناء استخدام جهاز مشابه، استشر الطبيب قبل استخدام الجهاز.
- إذا شعرت بأي تعب، مثل تشنج العضلات أو عدم التركيز، توقف عن استخدام الجهاز على الفور واستشر الطبيب.
- لتفادي إجهاد العين، احرص على أخذ فترات راحة متكررة أثناء استخدام الجهاز.

قلل مخاطر الإصابات نتيجة للحركة المتكررة

عند إجراء حركات متكررة، مثل الضغط على المفاتيح، ورسم الحروف على شاشة اللمس، أو تشغيل الألعاب، فقد تشعر بتعب مفاجئ في يديك، أو في رقبتك، أو في كتفيك، أو في أي أجزاء أخرى من جسدك. عند استخدام جهازك لفترات زمنية طويلة، أمسك الجهاز بقبضة مسترخية، واضغط على المفاتيح برفق، واسترح لبعض الوقت. في حالة استمرار الإحساس بالتعب أثناء أو بعد استخدام الجهاز، فتوقف على الاستخدام واستشر الطبيب.

قم بحماية قدراتك السمعية وأذنيك من خلال استخدام سماعة الرأس



- التعرض الزائد للأصوات الصاخبة قد يؤدي إلى فقد السمع.
- التعرض للأصوات الصاخبة أثناء المشي قد يصرف انتباهك ويسبب وقوع حادث.
- اخفض الصوت دائماً قبل توصيل سماعات الرأس إلى مصدر الصوت واستخدم إعداد مستوى الصوت الأدنى اللازم لسماع الحديث أو الموسيقى.
- في البيئات الجافة، يمكن ان تتكون الكهرباء الإستاتيكية (الساكنة) داخل سماعة الرأس. تجنب استخدام سماعات الرأس في البيئات الجافة أو لمس شيء معدني لتفريغ الكهرباء الاستاتيكية قبل توصيل سماعة رأس بالجهاز.
- لا تستخدم السماعة أثناء القيادة أو الركوب. فقد يتسبب القيام بذلك في تشتيت انتباهك ويتسبب في وقوع حادث، وقد يكون سلوكاً غير مسموح بها وفقاً لمنطقتك.

كن حذراً عند استخدام الجهاز أثناء المشي أو التحرك

- انتبه دائماً إلى ما حولك لتجنب إصابة نفسك أو الآخرين.
- تأكد من عدم تشابك كبل سماعة الرأس مع ذراعيك أو مع الأشياء القريبة.

لا تقم بطلاء جهازك ولا تضع أي ملصقات عليه

- فالطلاء والملصقات يمكن أن تعوق حركة الأجزاء المتحركة، وتمنع تشغيلها بطريقة صحيحة.
- إذا كنت تعاني من الحساسية ضد الطلاء، أو ضد لمس الأجزاء المعدنية الخاصة بالجهاز، فقد تتعرض للحكة، أو الإكزيما، أو تورم الجلد. وفي حالة حدوث ذلك، توقف عن استخدام الجهاز واستشر الطبيب.

تركيب الأجهزة المحمولة والأجهزة الخاصة بها بعناية

- تأكد من تركيب أي أجهزة محمولة أو أي أجهزة مرتبطة بها في سيارتك بإحكام.
- تجنب وضع الجهاز والملحقات الخاصة به بالقرب من أو في منطقة استخدام الوسادة الهوائية. فالأجهزة اللاسلكية غير المركبة بطريقة سليمة قد تسبب إصابة خطيرة عند انتفاخ الوسادة الهوائية بسرعة.

لا تسقط الجهاز أو تلحق به صدمات

- قد يتعرض الجهاز للتعطل أو التلف.
- في حالة الانحناء أو التشويه، يمكن أن يتلف جهازك أو تتعطل بعض أجزائه.

تأكد من طول فترة عمل البطارية والشاحن

- قد تتعطل البطاريات في حالة عدم استخدامها لفترات زمنية طويلة.
- الجهاز غير المستخدم تفرغ شحنته بمرور الوقت ولا بد من إعادة شحنه قبل استخدامه.
- افصل الشاحن عن مصادر التيار عند عدم استخدامه.
- استخدم البطارية للأغراض المخصصة لها فقط.
- اتبع كافة المعلومات الواردة في هذا الدليل لضمان أطول عمر افتراضي للجهاز والبطارية. قد يتسبب تعرض الجهاز للتلف أو نقص جودة أدائه نتيجة عدم الالتزام بالتحذيرات والتعليمات في خروج الجهاز من ضمان الجهة المصنعة.
- قد يتآكل جهازك عبر الزمن. بعض الأجزاء وعمليات الإصلاح مشمولة في الضمان خلال فترة السماح، ولكن التلغيات أو الأضرار التي تحدث نتيجة استخدام أكسسوارات غير متعمدة لا يشملها الضمان.

عند استخدام الجهاز، راعي ما يلي

- أمسك الجهاز في وضع قائم، كما تفعل مع الهاتف التقليدي.
- تحدث في الميكروفون مباشرة.

لا تحاول فك أو تعديل أو إصلاح الجهاز

- فأي تغيير أو تعديل بالجهاز قد يفقد صلاحية ضمان الجهاز. إذا كان جهازك بحاجة إلى صيانة، فتوجه بجهازك إلى مركز خدمة سامسونج أو مركز خدمة معتمد.
- لا تقم بفك أو ثقب البطارية، لأن ذلك يمكن أن يسبب انفجار أو حريق.
- لا تقم بفك البطارية أو إعادة استخدامها.
- قم بإيقاف تشغيل الجهاز قبل إزالة البطارية. إذا قمت بإزالة البطارية والجهاز في وضع التشغيل، قد يتسبب ذلك في تعطل الجهاز.

عند تنظيف الجهاز، راعي ما يلي

- امسح الجهاز أو الشاحن بمنشفة أو بممحة.
- قم بتنظيف أطراف البطارية بقطعة من القطن أو بمنشفة.
- لا تستخدم مواد كيميائية أو منظفات. قد يتسبب ذلك في تآكل أو زوال لون السطح الخارجي للجهاز أو قد يتسبب في حدوث صدمة كهربائية أو نشوب حريق.
- امنع تعرض الجهاز للغبار والعرق والحبر والزيت والمنتجات الكيميائية مثل مستحضرات التجميل والرياح المضاد للجراثيم ومنظف اليد والمواد المطهرة والمبيدات الحشرية. قد تتعرض أجزاء الجهاز الداخلية والخارجية للتلف أو قد يؤدي ذلك إلى ضعف الأداء. في حالة تعرض الجهاز لأي من المواد التي سبق ذكرها، استخدم قطعة قماش ناعمة وخالية من الزغب لتنظيفه.

تجنب استخدام الجهاز لأي شيء آخر غير مقصود من استخدامه

قد يتعرض جهازك للتعطيل.

تجنب إزعاج الآخرين عند استخدام الجهاز بشكل عام

اترك مسؤولية صيانة الجهاز إلى المختصين بهذا الأمر

فالسماح لأشخاص غير مختصين بصيانة الجهاز قد يسفر عن تلف الجهاز، وسيبطل ذلك صلاحية الضمان.

تعامل مع بطاقات SIM، أو بطاقات SD، أو الكابلات بحذر

- عند إدخال بطاقة أو توصيل كابل بجهازك، تأكد من إدخال البطاقة أو الكابل في الجانب الصحيح.
- لا تقم بإزالة البطاقة أثناء قيام الجهاز بنقل المعلومات أو الوصول إليها، فقد يؤدي ذلك إلى فقدان البيانات أو إتلاف البطاقة أو الجهاز.
- يجب حماية البطاقات من الصدمات القوية والكهرباء الإستاتيكية والضوضاء الكهربائية الناجمة من الأجهزة الأخرى.
- لا تلمس أطراف التوصيل ذات اللون الذهبي بأصابعك أو بأجسام معدنية. وفي حالة اتساخ البطاقة، امسحها بقطعة قماش ناعمة.
- قد يتسبب إدخال بطاقة أو تركيب كابل بالقوة في تلف المقبس متعدد الأغراض أو أجزاء أخرى من الجهاز.

ضمان الوصول إلى خدمات الطوارئ

قد لا يكون من الممكن إجراء مكالمات الطوارئ من الجهاز في بعض المناطق أو الظروف. قبل السفر إلى مناطق بعيدة أو مناطق غير متطورة، عليك بترتيب وسيلة بديلة للاتصال بموظفي خدمات الطوارئ.

قم بحماية بياناتك الشخصية واحرص على عدم تسرب المعلومات الحساسة أو إساءة استخدامها

- أثناء استخدام الجهاز، احرص على عمل نسخة احتياطية من بياناتك المهمة. سامسونج ليست مسؤولة عن فقدان البيانات.
- عند الرغبة في التخلص من الجهاز، قم بعمل نسخة احتياطية من جميع بياناتك، ثم أعد تعيين الجهاز لمنع إساءة استخدام بياناتك الشخصية.
- اقرأ شاشة التصاريح بعناية عند تنزيل التطبيقات. توخى بالغ الحرص عند التعامل مع التطبيقات التي يتوفر لديها إمكانية الوصول إلى العديد من الوظائف أو إلى قدر كبير من معلوماتك الشخصية.
- راجع حساباتك بانتظام للتحقق مما إذا كان هناك استخدام غير موثوق أو مشكوك في أمره. إذا وجدت أي علامة أو سوء استخدام لمعلوماتك الشخصية، فاتصل بمزود الخدمة لحذف أو تغيير معلومات حسابك.
- في حالة فقدان الجهاز أو سرقة، قم بتغيير كلمات المرور في حساباتك لحماية معلوماتك الشخصية.
- تجنب استخدام التطبيقات من مصادر غير معروفة واقفل الجهاز باستخدام نمط أو كلمة مرور، أو PIN.

لا تقم بتوزيع مواد محمية بقوانين حقوق النشر

لا تقم بتوزيع المواد المحمية بقوانين حقوق الطبع والنشر بدون الحصول على إذن من مُلاك المحتوى. يؤدي إجراء ذلك إلى مخالفة قوانين حقوق النشر. الجهة المصنعة غير مسؤولة عن أي مشكلات قانونية قد تحدث بسبب الاستخدام غير القانوني للمستخدم للمواد المحمية بقوانين حقوق النشر.

البرامج الضارة والفيروسات

لحماية جهازك من البرامج الضارة والفيروسات، اتبع نصائح الاستخدام التالية. قد يتسبب عدم القيام بذلك في حدوث تلفيات أو فقدان البيانات وهي أشياء قد لا تكون مشمولة في خدمة الضمان

- لا تقم بتنزيل تطبيقات غير معروفة.
- لا تفتح مواقع الويب غير الموثوق فيها.
- قم بحذف الرسائل المشكوك فيها أو البريد الوارد من عناوين غير معروفة.
- عين كلمة مرور وقم بتغييرها بشكل منتظم.
- قم بإغلاق ميزات الاتصال اللاسلكي، مثل البلوتوث، في حالة عدم استخدامها.
- في حالة عمل الجهاز على نحو غير معتاد، قم بتشغيل أحد تطبيقات مكافحة الفيروسات للتحقق من عدم وجود إصابة.
- قم بتشغيل أحد تطبيقات مكافحة الفيروسات على جهازك قبل فتح التطبيقات والملفات التي تم تنزيلها حديثًا.
- قم بتهيئة تطبيقات مكافحة الفيروسات على جهاز الكمبيوتر وتشغيلها بانتظام للتحقق من عدم وجود إصابة.
- لا تعدل إعدادات السجل ولا تعدل في نظام تشغيل الجهاز.

معلومات اعتماد معدل الامتصاص المحدد (SAR)

لمزيد من المعلومات، تفضل بزيارة www.samsung.com/sar وابحث عن جهازك بواسطة رقم الموديل.

التخلص السليم من هذا المنتج

(نفايات الأجهزة الكهربائية والإلكترونية)

تشير هذه العلامة الموجودة على المنتج أو الملحقات أو المطبوعات إلى أنه لا ينبغي التخلص من المنتج وملحقاته الإلكترونية (مثل الشاحن وسماعة الرأس وكابل USB) مع النفايات المنزلية الأخرى. ولمنع أي احتمال للتأثير على البيئة أو على صحة الأفراد من التخلص غير السليم من النفايات، يُرجى فصل هذا النوع عن غيره من النفايات وإعادة تدويره بشكل مسؤول للتشجيع على إعادة استخدام المواد.



على مستخدمي الأجهزة المنزلية الاتصال إما بالموزع أو بمكان شراء المنتج، أو مكتب الحكومة المحلية، للحصول على تفاصيل حول مكان وكيفية إعادة تدوير المنتج بشكل آمن للبيئة. المستخدمين من رجال الأعمال عليهم الاتصال بالمورد ومراجعة الشروط الواردة في عقد الشراء. لا بد من عدم خلط هذا المنتج مع غيره من النفايات عند التخلص منه.

التخلص السليم من البطاريات الموجودة في هذا المنتج

إن ظهرت هذه العلامة على البطارية أو الدليل أو الحزمة، فهذا يعني أنه لا يمكن التخلص من البطاريات الموجودة في هذا المنتج مع غيرها من النفايات المنزلية عند انتهاء فترة عملها. عند ظهور ذلك على البطارية، فإن الرموز الكيميائية Hg أو Cd أو Pb تشير إلى أن البطارية تحتوي على الزئبق أو الكاديوم أو الرصاص فوق مستويات الإسناد المذكورة في توجيه الاتحاد الأوروبي رقم ٢٠٦ / ٦٦.



إخلاء المسؤولية

تنتمي بعض المحتويات والخدمات التي يمكن الوصول إليها على هذا الجهاز إلى جهات خارجية وهي محمية بموجب حقوق الطبع والنشر أو براءات الاختراع أو العلامات التجارية أو قوانين الملكية الفكرية الأخرى. يتم تقديم هذه المحتويات والخدمات فقط من أجل الاستخدام الشخصي غير التجاري. ولا يجوز لك استخدام أي محتويات أو خدمات بطريقة لم يتم التصريح بها من جانب مالك المحتوى أو مزود الخدمة. دون الحد مما سبق، وما لم يتم التصريح بذلك صراحة من جانب مالك المحتوى أو مزود الخدمة المناسب، لا يجوز لك تعديل أو نسخ أو إعادة نشر أو تحميل أو نشر أو نقل أو ترجمة أو بيع أو إنشاء أعمال مشتقة من أو استغلال أو توزيع، بأي طريقة أو وسيلة، أي محتويات أو خدمات يتم عرضها من خلال هذا الجهاز.

«المحتويات والخدمات الخاصة بأطراف ثالثة يتم تقديمها» على حالتها. ولا تضمن سامسونج المحتويات أو الخدمات المقدمة بهذه الطريقة، سواء صراحة أو ضمناً، لأي غرض. تخلي سامسونج مسؤوليتها صراحةً عن أي ضمانات ضمنية، بما فيها ولكن دون الاقتصار على، ضمانات قابلية الاتجار أو الملاءمة لغرض معين. لا تضمن سامسونج دقة أو صلاحية أو انضباط وقت أو قانونية أو اكتمال أي محتويات أو خدمات يتم توفيرها من خلال هذا الجهاز، ولن تكون سامسونج، تحت أي ظرف بما فيها الإهمال، مسؤولة، سواء من ناحية العقد أو الضرر، عن أي أضرار مباشرة أو غير مباشرة أو عرضية أو خاصة أو تبعية، أو عن أتعاب المحاماة أو المصروفات أو أي أضرار أخرى ناشئة عن، أو مرتبطة بأي معلومات مضمنة في، أو كنتيجة لاستخدام أي محتويات أو خدمات من جانبك أو أي طرف ثالث، حتى إذا تم إخطارها باحتمالية وقوع هذه الأضرار.»

يمكن إنهاء خدمات الطرف الثالث أو التوقف عن استخدامها في أي وقت، ولا تؤكد سامسونج أو تضمن أن أي محتويات أو خدمات ستظل متوفرة لأي فترة من الوقت. يتم إرسال المحتويات والخدمات بواسطة أطراف ثالثة عن طريق الشبكات ووسائل الإرسال التي لا تتحكم فيها سامسونج. دون الحد من عمومية إخلاء المسؤولية هذا، تخلي سامسونج مسؤوليتها صراحةً عن أي التزام أو مسؤولية عن أية مقاطعة أو إيقاف لأي محتويات أو خدمات يتم توفيرها من خلال هذا الجهاز.

ولا تكون سامسونج مسؤولة عن أو ملتزمة بخدمة العملاء المرتبطة بالمحتويات والخدمات. وأي سؤال أو طلب خدمة يتعلق بالمحتويات أو الخدمات ينبغي توجيهه مباشرة إلى مزودي المحتويات والخدمات المعنيين.

Անվտանգության տեղեկ-ն

Խնդրում ենք կարդալ այս կարևոր անվտանգության տեղեկատվությունը՝ նախքան սարքն օգտագործելը: Այն պարունակում է ընդհանուր տեղեկություններ սարքերի անվտանգության մասին և կարող է պարունակել բովանդակություն, որը կիրառելի չէ Ձեր սարքի հանդեպ: Հետևեք հրահանգներին և նախազգուշացումներին, որպեսզի չվնասեք ինքներդ Ձեզ կամ ուրիշներին և չվնասեք Ձեր սարքը:



«Սարք» եզրույթը վերաբերում է արտադրանքին և դրա մարտկոցին, արտադրանքի հետ մատակարարվող պարագաներին և ապրանքի հետ օգտագործվող Samsung-ի կողմից հաստատված ցանկացած արքեսուարներին:



Զգուշացում

Անվտանգության զգուշացումներին և կանոններին չհետևելը կարող է հանգեցնել լուրջ վնասվածքների կամ մահվան

Ձեր սարքը պարունակում է մագնիսներ: Այն հեռու պահեք վարկային քարտերից, բժշկական իմպլանտներից և այլ սարքերից, որոնց վրա կարող է ազդել մագնիսական շերտը: Բժշկական սարքերի դեպքում Ձեր սարքը պահեք դրանցից առնվազն 15 սմ հեռավորության վրա: Անմիջապես դադարեցրեք Ձեր սարքի օգտագործումը, եթե կարծում եք, որ այն խոչընդոտում է բժշկական սարքի բնականոն աշխատանքին և խորհրդակցեք Ձեր բժշկի կամ բժշկական սարքի արտադրողի հետ:

Մի օգտագործեք վնասված հոսանքի լարեր, խրոցակներ կամ չամրացված էլեկտրական վարդակներ:

Անապահով միացումները կարող են հանգեցնել էլեկտրահարման կամ հրդեհի:

Թաց ձեռքերով կամ մարմնի այլ թաց մասերով մի դիպչեք սարքին, հոսանքի լարերին, խրոցակներին կամ էլեկտրական վարդակին:

Դա կարող է հանգեցնել էլեկտրահարման:

Հոսանքի լարն անջատելու նպատակով այն քաշելիս չափից ավելի ուժ մի գործադրեք:

Դա կարող է հանգեցնել էլեկտրահարման կամ հրդեհի:

Մի ծռեք կամ վնասեք հոսանքի լարը:

Դա կարող է հանգեցնել էլեկտրահարման կամ հրդեհի:

Լիցքավորելու ընթացքում սարքը թաց ձեռքերով մի օգտագործեք:

Դա կարող է հանգեցնել էլեկտրահարման:

Ուղղակիորեն մի միացրեք լիցքավորիչի դրական և բացասական տերմինալները

Դա կարող է առաջացնել հրդեհ կամ լուրջ վնասվածք:

Մի օգտագործեք սարքը դրսում ամպրոպի ժամանակ

Դա կարող է հանգեցնել էլեկտրահարման կամ սարքի աշխատանքի խափանման:

Օգտագործեք արտադրողի կողմից հաստատված մարտկոցներ, լիցքավորիչներ, արքեսուարներ և պարագաներ

- Սովորական մարտկոցների կամ լիցքավորիչների օգտագործումը կարող է նվազեցնել Ձեր սարքի շահագործման ժամկետը կամ հանգեցնել դրա անսարքության: Դրանք կարող են նաև հանգեցնել հրդեհի կամ մարտկոցի պայթյունի:
- Օգտագործեք միայն հատուկ Ձեր սարքի համար Samsung-ի կողմից հաստատված մարտկոցներ, լիցքավորիչներ և մալուխներ: Անհամատեղելի մարտկոցը, լիցքավորիչը և մալուխը կարող են առաջացնել լուրջ վնասվածքներ կամ վնասել Ձեր սարքը:
- Samsung-ը չի կարող պատասխանատվություն կրել օգտագործողի անվտանգության համար Samsung-ի կողմից չհաստատված արքեսուարներ կամ պարագաներ օգտագործելու դեպքում:

Սարքը մի կրեք հետևի գրպաններում կամ գոտկատեղում

- Չափազանց մեծ ճնշում գործադրելու դեպքում սարքը կարող է վնասվել, պայթել կամ հրդեհի պատճառ դառնալ:
- Հարված ստանալու կամ ընկնելու դեպքում Դուք կարող եք վնասվածք ստանալ:

Մի գցեք սարքը և պաշտպանեք այն ավելորդ հարվածներից

- Դա կարող է վնասել Ձեր սարքը կամ մարտկոցը, առաջացնել սարքի խափանում կամ նվազեցնել դրա շահագործման ժամկետը:
- Դա կարող է նաև հանգեցնել գերտաքացման, այրման, հրդեհի կամ այլ վտանգների:

Զգուշորեն վարվեք սարքի և լիցքավորիչի հետ և թափոնացրեք դրանք

- Մարտկոցը կամ սարքը երբեք մի թափոնացրեք կրակի մեջ գցելու միջոցով: Մարտկոցը կամ սարքը երբեք մի տեղադրեք ջեռուցման սարքերի վրա կամ դրանց մեջ, ինչպիսիք են, օրինակ, միկրոալիքային վառարանները, էլեկտրական վառարանները կամ ռադիատորները: Գերտաքացման դեպքում սարքը կարող է պայթել: Օգտագործված մարտկոցը կամ սարքը թափոնացնելիս հետևեք տեղական բոլոր կանոնակարգերին:
- Երբեք մի փորձեք ջարդել կամ ծակել սարքը:
- Խուսափեք սարքի վրա բարձր արտաքին ճնշում գործադրելուց, քանի որ դա կարող է հանգեցնել ներքին կարճ միացման և գերտաքացման:

Պաշտպանեք սարքը, մարտկոցը և լիցքավորիչը վնասներից

- Մի ենթարկեք Ձեր սարքը և մարտկոցը շատ ցածր կամ շատ բարձր ջերմաստիճանների ազդեցության:
- Ծայրահեղ ջերմաստիճանները կարող են վնասել սարքը, ինչպես նաև նվազեցնել Ձեր սարքի և մարտկոցի լիցքավորման տարողունակությունը և շահագործման տևողությունը:

- Մի միացրեք մարտկոցի դրական և բացասական տերմինալները ուղղակիորեն և թույլ մի տվեք, որ դրանք դիպչեն մետաղական առարկաներին: Դա կարող է հանգեցնել մարտկոցի անսարքության:
- Մի օգտագործեք մալուխ, որի մեկուսացման շերտը պոկված է կամ վնասված, ինչպես նաև մի օգտագործեք լիցքավորիչ կամ մարտկոց, որը վնասված է կամ անսարք:
- Մի միացրեք կամ օգտագործեք սարքը, եթե մարտկոցների բաժանմունքը բաց է:

Մի պահեք սարքը տաքացուցիչների, միկրոալիքային վառարանների, տաք խոհանոցային սարքերի կամ բարձր ճնշման տակ գտնվող տարաների մոտ կամ ներսում

- Մարտկոցը կարող է արտահոսել:
- Ձեր սարքը կարող է գերտաքանալ և հրդեհ առաջացնել:

Մի օգտագործեք կամ պահեք սարքը այնպիսի վայրերում, որտեղ փոշու կամ աերոզոլային նյութերի պարունակությունը բարձր է

Փոշին կամ օտար նյութերը կարող են հանգեցնել Ձեր սարքի խափանման, ինչպես նաև հրդեհի կամ էլեկտրահարման:

Պաշտպանեք բազմանպատակ բնիկը և լիցքավորիչի փոքր ծայրը հաղորդիչ նյութերի հետ շփումից, ինչպիսիք են հեղուկները, փոշին, մետաղի մասնիկները և մատիտի միջուկը: Մի դիպչեք բազմանպատակ բնիկին սուր գործիքներով և պաշտպանեք այն հարվածներից

Հաղորդիչ նյութերը կարող են առաջացնել տերմինալների կարճ միացում կամ քայքայում, ինչը կարող է հանգեցնել պայթյունի կամ հրդեհի:

Անլար լիցքավորիչ օգտագործելիս մի տեղադրեք օտար նյութեր, ինչպիսիք են մետաղական առարկաները, մագնիսները և մագնիսական շերտով քարտերը, սարքի և անլար լիցքավորիչի միջև

Սարքը կարող է պատշաճ կերպով չլիցքավորվել կամ գերտաքանալ:

Մի կծեք կամ բերանի մեջ դրեք սարքը կամ մարտկոցը

- Դա կարող է հանգեցնել սարքի վնասման, պայթյունի կամ հրդեհի:
- Երեխաները կամ կենդանիները կարող են խեղդվել փոքր մասերով:
- Եթե սարքն օգտագործում են երեխաները, համոզվեք, որ նրանք պատշաճ կերպով են օգտագործում այն:

Մի մտցրեք սարքը կամ մատակարարված պարագաները աչքերի, ականջների կամ բերանի մեջ

Դա կարող է հանգեցնել խեղդամահության կամ լուրջ վնասվածքների:

Մի օգտագործեք վնասված կամ արտահոսող լիթիում-իոնային մարտկոց (Li-Ion)

Ձեր լիթիում-իոնային մարտկոցն անվտանգ թափոնացնելու համար դիմեք մոտակա լիազորված սպասարկման կենտրոն:



Ուշադրություն

Անվտանգության զգուշացումներին և կանոնակարգերին չհետևելը կարող է հանգեցնել վնասվածքների կամ գույքի վնասման

Մի օգտագործեք Ձեր սարքը այլ էլեկտրոնային սարքերի մոտ

- Էլեկտրոնային սարքերի մեծ մասն օգտագործում է ռադիոհաճախականության ազդանշաններ: Ձեր սարքը կարող է խոչընդոտել այլ էլեկտրոնային սարքերի աշխատանքին:
- LTE տվյալների միացման օգտագործումը կարող է միջամտել այլ սարքերի, օրինակ՝ աուդիո սարքավորումների և հեռախոսների աշխատանքին:

Մի օգտագործեք սարքը հիվանդանոցներում, ինքնաթիռներում կամ ավտոմեքենաներում, որտեղ ռադիոհաճախականությունը կարող է խոչընդոտել այլ սարքերի աշխատանքին

- Հնարավորության դեպքում խուսափեք Ձեր սարքը սրտի ռիթմավարից 15 սմ տարածության սահմաններում օգտագործելուց, քանի որ Ձեր սարքը կարող է խանգարել սրտի ռիթմավարի աշխատանքին:
- Սրտի ռիթմավարի աշխատանքի հնարավոր խափանումները նվազագույնի հասցնելու համար սարքն օգտագործեք միայն մարմնի այն կողմում, որը հակառակ է սրտի ռիթմավարին:
- Եթե օգտագործում եք որևէ բժշկական սարքավորում, ապա նախքան Ձեր սարքն օգտագործելը դիմեք այդ սարքավորման արտադրողին՝ պարզելու, թե արդյոք սարքի կողմից արձակվող ռադիոհաճախականությունները կարող են ազդել սարքավորման աշխատանքի վրա:
- Օդանավում էլեկտրոնային սարքերի օգտագործումը կարող է խանգարել օդանավի էլեկտրոնային նավիգացիոն գործիքների աշխատանքին: Հետևեք ավիաընկերության կողմից սահմանված կանոններին և օդանավի անձնակազմի ցուցումներին: Այն դեպքերում, երբ սարքը թույլատրվում է օգտագործել, այն օգտագործեք միայն ինքնաթիռի ռեժիմում:
- Ձեր մեքենայի էլեկտրոնային սարքերի աշխատանքը կարող է խափանվել Ձեր սարքի ռադիոհաճախականության միջամտության պատճառով: Լրացուցիչ տեղեկությունների համար դիմեք արտադրողին:

Սարքը մի ենթարկեք ուժեղ ծխի կամ գոլորշիների ազդեցության

Դա կարող է հանգեցնել սարքի արտաքին վնասվածքների կամ աշխատանքի խափանման:

Եթե դուք օգտագործում եք լսողական սարք, դիմեք արտադրողին՝ ռադիոխանգարումների վերաբերյալ տեղեկատվություն ստանալու համար

Ձեր սարքի կողմից արձակվող ռադիոհաճախականությունը կարող է խանգարել որոշ լսողական սարքերի աշխատանքին: Նախքան Ձեր սարքն օգտագործելը, դիմեք արտադրողին՝ պարզելու, թե արդյոք սարքի կողմից արձակվող ռադիոհաճախականությունները կարող են ազդել Ձեր լսողական սարքի աշխատանքի վրա:

Մի օգտագործեք Ձեր սարքը ռադիոհաճախականություններ արձակող սարքերի կամ սարքավորումների մոտ, ինչպիսիք են ձայնային համակարգերը կամ ռադիոաշտարակները
Ռադիոհաճախականությունները կարող են հանգեցնել ձեր սարքի աշխատանքի խափանման:

Անջատեք սարքը պոտենցիալ պայթուցիկ միջավայրում

- Անջատեք սարքը պոտենցիալ պայթուցիկ միջավայրում՝ մարտկոցը հեռացնելու փոխարեն:
- Միշտ հետևեք կանոններին, հրահանգներին և նշաններին պոտենցիալ պայթուցիկ միջավայրերում:
- Մի օգտագործեք սարքը լիցքավորման կետերում (բենզալցակայաններում), վառելիքի կամ քիմիկատների մոտակայքում, ինչպես նաև պայթեցման վայրերում:
- Մի պահեք կամ տեղափոխեք դյուրավառ հեղուկներ, գազեր կամ պայթուցիկ նյութեր սարքի, դրա մասերի կամ արքեսուարների հետ նույն բաժանմունքում:

Եթե սարքի որևէ մաս ջարդվի, ծուխ կամ տհաճ հոտեր արձակվի, ապա անմիջապես դադարեցրեք սարքի օգտագործումը: Սարքի օգտագործումը վերսկսեք միայն Samsung-ի կամ լիազորված այլ սպասարկման կենտրոնում այն վերանորոգելուց հետո

- Կոտրված ապակին կամ ակրիլը կարող են վնասել ձեր ձեռքերն ու դեմքը:
- Եթե սարքը ծուխ կամ տհաճ հոտեր է արձակում, դա կարող է հանգեցնել մարտկոցի պայթյունի կամ հրդեհի:

Հետևեք անվտանգության բոլոր նախազգուշացումներին և կանոնակարգերին, որոնք վերաբերում են տրանսպորտային միջոց վարելիս շարժական սարքերի օգտագործմանը

Մեքենա վարելիս Ձեր առաջնային պատասխանատվությունն է մեքենայի ապահով շահագործումը: Երբեք մի օգտագործեք Ձեր շարժական սարքը մեքենա վարելիս, եթե դա օրենքով արգելված է: Ձեր և այլ մարդկանց անվտանգությունն ապահովելու համար օգտագործեք Ձեր ողջամտությունը և հիշեք հետևյալ խորհուրդները:

- Ծանոթացեք Ձեր սարքին և դրա հարմար օգտագործման գործառույթներին, ինչպիսիք են համարի արագ հավաքումը և կրկին հավաքումը: Այս գործառույթները կօգնեն կրճատել Ձեր բջջային սարքում զանգեր կատարելու կամ ստանալու համար անհրաժեշտ ժամանակը:
- Դրեք ձեր սարքը հեշտ հասանելի տեղում: Համոզվեք, որ կարող եք օգտագործել Ձեր անլար սարքը՝ առանք հայացքը ճանապարհից շեղելու: Եթե անհարմար պահի մոտաքային զանգ եք ստանում, թույլ տվեք, որ Ձեր փոխարեն զանգին պատասխանի Ձեր ձայնային փոստը:
- Դադարեցրեք զանգերը ծանր երթևեկության կամ վտանգավոր եղանակային պայմաններում: Անձրևը, ձյունը, մերկասառույցը և ինտենսիվ երթևեկությունը կարող են վտանգավոր լինել:
- Գրառումներ մի կատարեք և հեռախոսահամարներ մի փնտրեք: «Անելիքների ցանկի» կազմում կամ հասցեագրքի թերթումը շեղում է ուշադրությունը մեքենան անվտանգ վարելու Ձեր հիմնական պարտականությունից:
- Համարը հավաքեք զուշորեն՝ հաշվի առնելով երթևեկության ինտենսիվությունը: Չանգերը կատարեք, երբ չեք շարժվում կամ երթևեկության մեջ մտնելուց առաջ: Փորձեք պլանավորել զանգերը, երբ Ձեր մեքենան կանգնած է:

- Մի ներգրավվեք լարված կամ հուզական խոսակցությունների մեջ, որոնք կարող են շեղել ուշադրությունը: Տեղեկացրեք զրուցակցին, որ Դուք մեքենա եք վարում և դադարեցրեք խոսակցությունները, որոնք կարող են Ձեր ուշադրությունը շեղել ճանապարհից:

Պատշաճ կերպով խնամեք և օգտագործեք Ձեր սարքը

Ձեր սարքը չոր վիճակում պահեք

- Խոնավությունը և հեղուկները կարող են վնասել Ձեր սարքի մասերը կամ էլեկտրոնային սխեմաները:
- Մի միացրեք սարքը, եթե այն թաց է: Եթե Ձեր սարքն արդեն միացված է, անջատեք այն և անմիջապես հանեք մարտկոցը (եթե սարքը չի անջատվում կամ չեք կարողանում հեռացնել մարտկոցը, թողեք այն այնպես, ինչպես կա): Դրանից հետո սարքը չորացրեք սրբիչով և տարեք սպասարկման կենտրոն:
- Այս սարքն ապահովված է հեղուկի ներքին ցուցիչներով: Ձեր սարքը ջրով վնասելը կարող է անվավեր դարձնել Ձեր արտադրողի երաշխիքը:

Սարքը պահեք միայն հարթ մակերևույթների վրա

Ընկնելու դեպքում Ձեր սարքը կարող է վնասվել:

Սարքը կարող է օգտագործվել այնպիսի վայրերում, որոնց շրջակա միջավայրի ջերմաստիճանը տատանվում է 0°C-35°C միջակայքում: Սարքը թույլատրվում է պահպանել շրջակա միջավայրի -20°C-50°C ջերմաստիճանային պայմաններում: Նշված միջակայքից դուրս գտնվող ջերմաստիճանային պայմաններում սարքի շահագործումը կամ պահպանումը կարող է հանգեցնել սարքի վնասման կամ մարտկոցի շահագործման ժամկետի նվազեցման

- Մի պահեք սարքը շատ բարձր ջերմաստիճան ունեցող վայրերում, ինչպիսին է, օրինակ, մեքենան ամռանը: Դա կարող է հանգեցնել էկրանի անսարքության, սարքի վնասման կամ մարտկոցի պայթյունի:
- Սարքը մի ենթարկեք արևի ուղիղ ճառագայթների երկարատև ազդեցության (օրինակ՝ մեքենայի գործիքավահանակի վրա):
- Հեռացվող մարտկոցով սարքի դեպքում մարտկոցը կարող է պահվել առանձին այնպիսի վայրերում, որտեղ շրջակա միջավայրի ջերմաստիճանը 0°C-ից մինչև 45°C է:

Մի պահեք սարքը մետաղական առարկաների հետ միասին, ինչպիսիք են մետաղադրամները, բանալիները և վզնոցները

- Ձեր սարքը կարող է քերծվել կամ խափանվել:
- Եթե մարտկոցի տերմինալները շփման մեջ մտնեն մետաղական առարկաների հետ, դա կարող է հանգեցնել հրդեհի:

Մի պահեք Ձեր սարքը մագնիսական դաշտերի մոտ

- Մագնիսական դաշտերի ազդեցության տակ Ձեր սարքի աշխատանքը կարող է ձախողվել, կամ մարտկոցը կարող է լիցքաթափվել:
- Մագնիսական շերտով քարտերը, ներառյալ վարկային քարտերը, հեռախոսային քարտերը, խնայողական գրքույկները և նստեցման կտրոնները, կարող են վնասվել մագնիսական դաշտի ազդեցության տակ:

Խուսափեք սարքին դիպչելուց, երբ այն գերտաքացած է: Հակառակ դեպքում կարող են առաջանալ ցածրաջերմաստիճան այրվածքներ, կարմրություն և մաշկի պիգմենտացիա

- Ձգուշացեք սարքի գերտաքացումից այն երկար ժամանակ օգտագործելիս և խուսափեք մաշկի հետ երկարատև շփումից:
- Մի նստեք սարքի վրա և խուսափեք մաշկի հետ սարքի երկարատև շփումից, երբ այն լիցքավորվում է կամ միացված է էլեկտրասնուցման աղբյուրին:
- Եթե Ձեր սարքն ունի լուսարձակ, այն օգտագործելիս խուսափեք Ձեր մաշկը դրա ազդեցությանը ենթարկելուց: Օգտագործելուց հետո պարտադիր անջատեք լուսարձակը:
- Բարձր ջերմաստիճանների նկատմամբ դիմացկունությունը տատանվում է: Խնդրում ենք հատկապես զգուշ լինել երեխաների, տարեցների և հատուկ պայմաններ ունեցող մարդկանց կողմից օգտագործման ժամանակ:

Մի օգտագործեք սարքը, եթե դրա հետևի կափարիչը հեռացված է

Մարտկոցը կարող է դուրս ընկնել սարքից՝ պատճառելով վնաս կամ առաջացնելով խափանում:

Տեսախցիկի ոսպնյակը մի ենթարկեք ինտենսիվ լույսի աղբյուրի, օրինակ՝ արևի ուղիղ ճառագայթների ազդեցության

Եթե տեսախցիկի ոսպնյակը ենթարկվի ինտենսիվ լույսի աղբյուրի, օրինակ՝ արևի ուղիղ ճառագայթների ազդեցության, ապա տեսախցիկի պատկերի սենսորը կարող է վնասվել: Պատկերի վնասված սենսորը վերանորոգման ենթակա չէ և կարող է հանգեցնել պատկերների վրա կետերի կամ բծերի հայտնվելուն:

Եթե Ձեր սարքն ունի տեսախցիկի լուսարձակ կամ լուսավորություն, մի օգտագործեք այն մարդկանց կամ ընտանի կենդանիների աչքերի մոտ

Աչքերի մոտ լուսարձակի օգտագործումը կարող է հանգեցնել տեսողության ժամանակավոր կորստի կամ աչքերի վնասման:

Լուսարձակի լույսերի ազդեցությանը ենթարկվելիս ցուցաբերեք զգուշություն

- Սարքն օգտագործելիս սենյակը թողեք որոշ չափով լուսավորված և էկրանը աչքերին շատ մոտ մի պահեք:
- Երկար ժամանակ տեսանյութեր դիտելիս կամ Flash-ի վրա հիմնված խաղեր խաղալիս լուսարձակի լույսերի ազդեցությունը կարող է առաջացնել նոպաներ կամ մթագնումներ: Եթե որևէ անհարմարություն եք զգում, անմիջապես դադարեցրեք սարքի օգտագործումը:
- Եթե Ձեր ծանոթներից որևէ մեկը նմանատիպ սարք օգտագործելիս ունեցել է նոպաներ կամ մթագնումներ, ապա սարքն օգտագործելուց առաջ խորհրդակցեք բժշկի հետ:
- Եթե զգում եք անհարմարություն, օրինակ՝ մկանային ջղաձգություն կամ կորցնում եք կողմնորոշումը, անմիջապես դադարեցրեք սարքի օգտագործումը և դիմեք բժշկի:
- Աչքի գերլարումը կանխելու համար սարքն օգտագործելիս հաճախակի ընդմիջումներ արեք:

Նվազեցրեք կրկնվող շարժումների արդյունքում առաջացող վնասվածքների ռիսկը

Երբ անընդհատ կատարում եք այնպիսի գործողություններ, ինչպիսիք են ստեղների սեղմումը, սենսորային էկրանին նիշերի մուտքագրումը կամ խաղեր խաղալը, ապա ժամանակ առ ժամանակ կարող եք անհարմարություն զգալ ձեռքերի, պարանոցի, ուսերի հատվածում կամ մարմնի այլ մասերում: Սարքը երկար ժամանակ օգտագործելիս այն ձեռքերի մեջ ուժեղ մի սեղմեք, ստեղներին հպեք թեթևակի և հաճախակի ընդմիջումներ արեք: Եթե նման օգտագործման ընթացքում կամ դրանից հետո շարունակեք անհարմարություն զգալ, դադարեցրեք սարքի օգտագործումը և դիմեք բժշկի:

Ականջակալ օգտագործելիս պաշտպանեք Ձեր լսողությունը և ականջները



- Բարձր ձայների չափազանց երկար ազդեցությունը կարող է վնասել լսողությունը:
- Քայլելիս բարձր ձայների ազդեցությունը կարող է շեղել Ձեր ուշադրությունը և հանգեցնել դժբախտ պատահարի:
- Միշտ իջեցրեք ձայնը նախքան ականջակալները առդիտ աղբյուրին միացնելը և օգտագործեք ձայնի ուժգնության միայն նվազագույն կարգավորումը, որն անհրաժեշտ է խոսակցությունը կամ երաժշտությունը լսելու համար:
- Չոր միջավայրում ականջակալում կարող է կուտակվել ստատիկ էլեկտրականություն: Մի օգտագործեք ականջակալները չոր միջավայրում կամ դիպչեք մետաղական առարկաներին՝ նախքան ականջակալը սարքին միացնելը ստատիկ էլեկտրականությունը լիցքաթափելու համար:
- Մի օգտագործեք ականջակալ մեքենա կամ հեծանիվ վարելիս: Դա կարող է շեղել Ձեր ուշադրությունը և հանգեցնել դժբախտ պատահարի, կամ կարող է անօրինական լինել՝ կախված Ձեր տարածաշրջանից:

Քայլելու կամ տեղափոխվելու ընթացքում սարքն օգտագործելիս զգույշ եղեք

- Միշտ վերահսկեք շրջապատը՝ Ձեզ և ուրիշներին չվնասելու համար:
- Համոզվեք, որ ականջակալի մալուխը չի խճճվում Ձեր ձեռքերում կամ մոտակայքում գտնվող այլ առարկաների հետ:

Մի ներկեք կամ կպչուն պիտակներ կպցրեք Ձեր սարքի վրա

- Ներկը և կպչուն պիտակները կարող են խցանել շարժվող մասերը և խաթարել դրա կանոնավոր աշխատանքը:
- Եթե ունեք ավերգիա ներկի կամ սարքի մետաղական մասերի նկատմամբ, կարող եք զգալ քոր, էկզեմա կամ մաշկի այտուցվածություն: Երբ դա տեղի ունենա, դադարեցրեք սարքի օգտագործումը և խորհրդակցեք բժշկի հետ:

Շարժական սարքերը և սարքավորումները տեղադրեք զգուշությամբ

- Համոզվեք, որ Ձեր մեքենայում տեղադրված բոլոր շարժական սարքերը կամ այլ սարքավորումները ապահով կերպով ամրացված են:
- Մի տեղադրեք Ձեր սարքը և պարագաները անվտանգության բարձիկների գործարկման տարածքում կամ դրա մոտակայքում: Սխալ տեղադրված անլար սարքավորումները կարող են լուրջ վնասվածքներ առաջացնել, երբ անվտանգության բարձիկները արագ փչվեն:

Ցած մի գցեք Ձեր սարքը և դրան մի հարվածեք

- Ձեր սարքը կարող է վնասվել կամ խափանվել:
- Շոելու կամ դեֆորմացնելու դեպքում Ձեր սարքը կարող է վնասվել, իսկ դրա առանձին մասերը կարող են խափանվել:

Հնարավորինս երկարացրեք մարտկոցի և լիցքավորիչի շահագործման ժամկետը

- Երկար ժամանակ չօգտագործելու դեպքում մարտկոցները կարող են դառնալ անսարք:
- Չօգտագործված սարքը ժամանակի ընթացքում կարող է լիցքաթափվել: Կրկին օգտագործելու համար այն անհրաժեշտ կլինի կրկին լիցքավորել:
- Անջատեք լիցքավորիչը հոսանքի աղբյուրից, երբ այն չի օգտագործվում:
- Օգտագործեք մարտկոցը միայն ըստ նշանակության:
- Հետևեք այս ուղեցույցի բոլոր հրահանգներին՝ Ձեր սարքի և մարտկոցի շահագործման ժամկետը հնարավորինս երկարացնելու համար: Նախազգուշացումներին և հրահանգներին չհետևելու հետևանքով առաջացած անսարքությունները կամ սխալ աշխատանքը կարող են անվավեր դարձնել արտադրողի երաշխիքը:
- Ժամանակի ընթացքում Ձեր սարքը կարող է մաշվել: Երաշխիքային ժամկետի ընթացքում երաշխիքային սպասարկումը ներառում է որոշ մասերի փոխարինում և վերանորոգում, սակայն չի ներառում չհաստատված պարագաների օգտագործման արդյունքում առաջացող վնասները կամ աշխատանքի որակի վատթարացումները:

Սարքն օգտագործելիս ուշադրություն դարձրեք հետևյալին

- Սարքը պահեք ուղղահայաց դիրքում, ինչպես սովորական հեռախոսի դեպքում:
- Խոսեք անմիջապես խոսափողի մեջ:

Մի ապամոնտաժեք, կերպափոխեք կամ վերանորոգեք Ձեր սարքը

- Ձեր սարքի ցանկացած փոփոխություն կամ կերպափոխում կարող է անվավեր դարձնել արտադրողի երաշխիքը: Եթե Ձեր սարքը սպասարկման կարիք ունի, տարեք այն Samsung-ի սպասարկման կենտրոն կամ լիազորված սպասարկման կենտրոն:
- Մի ապամոնտաժեք կամ ծակեք մարտկոցը, քանի որ դա կարող է հանգեցնել պայթյունի կամ հրդեհի:
- Մի ապամոնտաժեք կամ վերաօգտագործեք մարտկոցը:
- Անջատեք սարքը նախքան մարտկոցը հեռացնելը: Եթե մարտկոցը հեռացնեք, երբ սարքը միացված է, դա կարող է հանգեցնել սարքի խափանման:

Ձեր սարքը մաքրելիս հիշեք հետևյալը

- Սրբեք սարքը կամ լիցքավորիչը սրբիչով կամ լաթով:
- Մաքրեք մարտկոցի տերմինալները բամբակյա գնդիկով կամ սրբիչով:
- Մի օգտագործեք քիմիական նյութեր կամ վնասմիջոցներ: Դա կարող է հանգեցնել սարքի արտաքին մակերեսի գունաթափման կամ քայքայման, ինչպես նաև էլեկտրահարման կամ հրդեհի:
- Թույլ մի տվեք, որ սարքը շփման մեջ մտնի փոշու, քրտինքի, թանաքի, յուղի և քիմիական նյութերի հետ, ինչպիսիք են՝ կոսմետիկան, հակաբակտերիալ սփրեյը, ձեռքեր լվանալու միջոցները, վնասանյութերը և միջատասպան նյութերը: Սարքի արտաքին և ներքին մասերը կարող են վնասվել, կամ դա կարող է հանգեցնել աշխատանքի արդյունավետության անկման: Եթե Ձեր սարքը ենթարկվել է վերը նշված նյութերից որևէ մեկի ազդեցության, ապա այն մաքրելու համար օգտագործեք փափուկ, մազախավ չպարունակող կտոր:

Սարքն օգտագործեք բացառապես ըստ նշանակության

Հակառակ դեպքում սարքի աշխատանքը կարող է խափանվել:

Մի խանգարեք ուրիշներին սարքը հասարակական վայրերում օգտագործելիս

Միայն համապատասխան որակավորում ունեցող անձնակազմին թույլ տվեք սպասարկել Ձեր սարքը

Համապատասխան որակավորում չունեցող անձնակազմի կողմից Ձեր սարքի սպասարկումը կարող է վնասել սարքը և անվավեր դարձնել արտադրողի երաշխիքը:

Զգուշորեն վարվեք SIM քարտերի, SD քարտերի և մալուխների հետ

- Ձեր սարքում քարտ տեղադրելիս կամ դրան մալուխ միացնելիս համոզվեք, որ քարտը տեղադրված է կամ մալուխը միացված է ճիշտ կողմում:
- Մի հեռացրեք քարտը, երբ սարքը տեղեկատվություն է փոխանցում կամ մուտք գործում, քանի որ դա կարող է հանգեցնել տվյալների կորստի և քարտի կամ սարքի վնասման:
- Պաշտպանեք քարտերը ուժեղ հարվածներից, ստատիկ էլեկտրականությունից և այլ սարքերի էլեկտրական խանգարումներից:
- Մի դիպչեք ոսկեգույն կոնտակտներին կամ տերմինալներին մատներով կամ մետաղական առարկաներով: Եթե քարտը կեղտոտ է, սրբեք այն փափուկ կտորով:
- Քարտը տեղադրելիս կամ մալուխը միացնելիս չափից ավելի ուժ գործադրելը կամ սխալ գործողություններ կատարելը կարող է վնաս հասցնել բազմանպատակ բնիկին կամ սարքի այլ մասերին:

Ապահովեք արտակարգ իրավիճակների ծառայությունների հասանելիությունը

Հնարավոր է, որ որոշ տարածքներում կամ հանգամանքներում Ձեր սարքից չհաջողվի վթարային զանգեր կատարել: Նախքան հեռավոր կամ թերզարգացած տարածքներ մեկնելը, պլանավորեք արտակարգ իրավիճակների ծառայությունների անձնակազմի հետ կապվելու այլընտրանքային եղանակ:

Պաշտպանեք Ձեր անձնական տվյալները և կանխեք զգայուն տեղեկատվության արտահոսքը կամ չարաշահումը

- Ձեր սարքն օգտագործելիս ստեղծեք կարևոր տվյալների պահուստային կրկնօրինակներ: Samsung-ը պատասխանատվություն չի կրում որևէ տվյալների կորստի համար:
- Ձեր սարքը թափոնացնելիս պահուստավորեք բոլոր տվյալները, ապա վերակայեք սարքը՝ Ձեր անձնական տեղեկատվության չարաշահումը կանխելու համար:
- Հավելվածներ ներբեռնելիս ուշադիր կարդացեք թույլտվությունների էկրանը: Հատկապես զգույշ եղեք այն ծրագրերի հետ, որոնք ունեն բազմաթիվ գործառույթների կամ Ձեր անձնական տեղեկատվության զգալի ծավալների հասանելիություն:
- Պարբերաբար ստուգեք Ձեր հաշիվները չարտոնված կամ կասկածելի գործողությունների համար: Եթե Ձեր անձնական տեղեկությունները չարաշահելու նշաններ հայտնաբերեք, դիմեք Ձեր ծառայության մատակարարին՝ Ձեր հաշիվ տեղեկությունները ջնջելու կամ փոփոխելու համար:
- Սարքը կորցնելու կամ գողանալու դեպքում փոխեք Ձեր հաշիվների գաղտնաբառերը՝ Ձեր անձնական տեղեկությունները պաշտպանելու համար:
- Խուսափեք անհայտ աղբյուրներից հավելվածներ օգտագործելուց և կողպեք Ձեր սարքը պատկերով, գաղտնաբառով կամ PIN-ով:

Մի տարածք հեղինակային իրավունքով պաշտպանված նյութեր

Մի տարածք հեղինակային իրավունքով պաշտպանված նյութեր առանց բովանդակության սեփականատերերի թույլտվության: Դա կարող է հանգեցնել հեղինակային իրավունքի մասին օրենքների խախտման: Արտադրողը պատասխանատվություն չի կրում օգտագործողի կողմից հեղինակային իրավունքով պաշտպանված նյութերի ապօրինի օգտագործման հետևանքով առաջացած ցանկացած իրավական խնդրի համար:

Վնասակար ծրագրեր և վիրուսներ

Ձեր սարքը վնասակար ծրագրերից և վիրուսներից պաշտպանելու համար հետևեք օգտագործման վերաբերյալ այս խորհուրդներին: Խորհուրդներին չհետևելը կարող է հանգեցնել տվյալների վնասման կամ կորստի, որոնք կարող են երաշխիքային սպասարկման մեջ ներառված չլինել

- Մի ներբեռնեք անհայտ հավելվածներ:
- Մի այցելեք անվստահելի կայքեր:
- Ջնջեք կասկածելի հաղորդագրությունները կամ անհայտ ուղարկողներից ստացված էլ. նամակները:
- Սահմանեք գաղտնաբառ և պարբերաբար փոխեք այն:
- Անջատեք անլար գործառնությունները, օրինակ՝ Bluetooth-ը, երբ դրանք չեն օգտագործվում:
- Եթե սարքը արտասովոր պահվածք է ցուցաբերում, գործարկեք հակավիրուսային ծրագիր՝ վիրուսների առկայությունը ստուգելու համար:
- Գործարկեք հակավիրուսային ծրագիրը Ձեր սարքում՝ նախքան նոր ներբեռնված հավելվածներն ու ֆայլերը բացելը:
- Տեղադրեք հակավիրուսային ծրագրեր Ձեր համակարգչում և պարբերաբար գործարկեք դրանք՝ վիրուսների առկայությունը ստուգելու համար:
- Մի խմբագրեք ռեգիստրի կարգավորումները կամ փոփոխեք սարքի օպերացիոն համակարգը:

Կլանման տեսակարար հզորության (Specific Absorption Rate, SAR) սերտիֆիկացման մասին տեղեկատվություն

Լրացուցիչ տեղեկությունների համար այցելեք www.samsung.com/sar և գտեք Ձեր սարքը մոդելի համարով:

Այս սարքի պատշաճ թափոնացումը



(Էլեկտրական և էլեկտրոնային սարքավորումների թափոններ)

Սարքի, պարագաների և փաստաթղթերի վրա պարունակվող այս նշագրումը ցույց է տալիս, որ սարքը և դրա էլեկտրոնային պարագաները (օրինակ՝ լիցքավորիչը, ականջակալը, USB մալուխը) չպետք է թափոնացվեն կենցաղային աղբի հետ միասին:



Թափոնների անվերահսկելի հեռացման պատճառով շրջակա միջավայրին կամ մարդու առողջությանը հնարավոր վնասը կանխելու համար, խնդրում ենք առանձնացնել այս իրերը այլ տեսակի թափոններից և պատասխանատու կերպով վերամշակել դրանք՝ նյութական ռեսուրսների կայուն վերաօգտագործումը խթանելու համար:

Կենցաղային սպառողները պետք է դիմեն մանրածախ վաճառողին, որից նրանք գնել են այս սարքը կամ տեղական պետական գործակալությանը՝ մանրամասն տեղեկություններ ստանալու համար, թե որտեղ և ինչպես կարող են հանձնել այդ սարքերը էկոլոգիապես մաքուր վերամշակման համար:

Բիզնես սպառողները պետք է կապվեն իրենց մատակարարի հետ և ծանոթանան գնման պայմանագրի դրույթներին և պայմաններին: Այս սարքը և դրա էլեկտրոնային պարագաները թափոնացման նպատակով չպետք է խառնվեն այլ առևտրային թափոնների հետ:

Այս սարքի մարտկոցների ճիշտ թափոնացումը



Մարտկոցի, ձեռնարկի կամ փաթեթավորման վրա պարունակվող այս մակնշումը ցույց է տալիս, որ տվյալ ապրանքի մարտկոցները, դրանց շահագործման ժամկետի ավարտից հետո, չպետք է թափոնացվեն կենցաղային այլ աղբի հետ միասին: Hg, Cd կամ Pb քիմիական նշանների առկայությունը ցույց է տալիս, որ մարտկոցում սնդիկի, կադմիումի կամ կապարի պարունակությունը գերազանցում է ԵՄ թիվ 2006/66 հրահանգում նշված նորմատիվային մակարդակները:

Պատասխանատվությունից հրաժարում

Այս սարքի միջոցով հասանելի որոշ բովանդակություն և ծառայություններ պատկանում են երրորդ անձանց և պաշտպանված են հեղինակային իրավունքով, արտոնագրերով, ապրանքային նշաններով կամ մտավոր սեփականության այլ օրենքներով: Նման բովանդակությունը և ծառայությունները տրամադրվում են բացառապես Ձեր անձնական ոչ առևտրային օգտագործման համար: Դուք իրավունք չունեք օգտագործել որևէ բովանդակություն կամ ծառայություն այնպիսի եղանակով, որը չի թույլատրվել բովանդակության սեփականատիրոջ կամ ծառայության մատակարարի կողմից: Առանց վերը նշվածի սահմանափակման, բացառությամբ այն դեպքերի, երբ դա հստակորեն թույլատրվում է համապատասխան բովանդակության սեփականատիրոջ կամ ծառայությունների մատուցողի կողմից, Դուք իրավունք չունեք փոփոխել, պատճենել, վերահրատարակել, վերբեռնել, հրապարակել, փոխանցել, թարգմանել, վաճառել, ստեղծել ածանցյալ աշխատանքներ, շահագործել կամ տարածել ցանկացած եղանակով կամ կրիչով այս սարքի միջոցով ցուցադրվող ցանկացած բովանդակություն կամ ծառայություններ: «ԵՐՐՈՐԴ ԿՈՂՄԻ ԲՈՎԱՆԴԱԿՈՒԹՅՈՒՆԸ ԵՎ ԾԱՌԱՅՈՒԹՅՈՒՆՆԵՐԸ ՄԱՏՈՒՑՎՈՒՄ ԵՆ «ԻՆՉՊԵՍ ԿԱ»: SAMSUNG-Ը ՉԻ ԵՐԱՇԽԱՎՈՐՈՒՄ ՆՄԱՆ ԿԵՐՊ ՄԱՏՈՒՑՎՈՂ ԲՈՎԱՆԴԱԿՈՒԹՅՈՒՆԸ ԿԱՄ ԾԱՌԱՅՈՒԹՅՈՒՆՆԵՐԸ, ՈՒՂՂԱԿԻՈՐԵՆ ԿԱՄ ԱՆՈՒՂՂԱԿԻՈՐԵՆ, ՑԱՆԿԱՑԱԾ ՆՊԱՏԱԿՈՎ: SAMSUNG-Ը ՀՍՏԱԿՈՐԵՆ ՀՐԱԺԱՐՎՈՒՄ Ե ՑԱՆԿԱՑԱԾ ԵՆԹԱԴՐՅԱԼ ԵՐԱՇԽԻՔԻՑ, ՆԵՐԱՌՅԱԼ ՎԱՃԱՌՔԻ ԿԱՄ ՈՐՈՇԱԿԻ ՆՊԱՏԱԿՈՎ ՊԻՏԱՆԻՈՒԹՅԱՆ ԵՐԱՇԽԻՔՆԵՐԸ, ՍԱԿԱՅՆ ՉՍԱՀՄԱՆԱՓԱԿԵԼՈՎ ԴՐԱՆՑՈՎ: SAMSUNG-Ը ՉԻ ԵՐԱՇԽԱՎՈՐՈՒՄ ԱՅՍ ՍԱՐՔԻ ՄԻՋՈՑՈՎ ՀԱՍԱՆԵԼԻ ՑԱՆԿԱՑԱԾ ԲՈՎԱՆԴԱԿՈՒԹՅԱՆ ԿԱՄ ԾԱՌԱՅՈՒԹՅԱՆ ԾՇԳՐՏՈՒԹՅՈՒՆԸ, ՎԱՎԵՐԱԿԱՆՈՒԹՅՈՒՆԸ, ԱՐԴԻԱԿԱՆՈՒԹՅՈՒՆԸ, ՕՐԻՆԱԿԱՆՈՒԹՅՈՒՆԸ ԿԱՄ ԱՄԲՈՂՋԱԿԱՆՈՒԹՅՈՒՆԸ, ԵՎ ՈՉ ՄԻ ՊԱՐԱԳԱՅՈՒՄ, ՆԵՐԱՌՅԱԼ ԱՆՓՈՒԹՈՒԹՅՈՒՆԸ, SAMSUNG-Ը ՊԱՅՄԱՆԱԳՐԱՅԻՆ ԿԱՄ ՔԱՂԱՔԱՑԻԱԻՐԱԿԱԿԱՆ ՊԱՏԱՍԽԱՆԱՏՎՈՒԹՅՈՒՆ ՉԻ ԿՐՈՒՄ ՑԱՆԿԱՑԱԾ ՈՒՂՂԱԿԻ, ԱՆՈՒՂՂԱԿԻ, ՊԱՏԱՀԱԿԱՆ, ՀԱՏՈՒԿ ԿԱՄ ՀԵՏԵՎԱՆՔԱՅԻՆ ՎՆԱՍՆԵՐԻ, ՓԱՍՏԱԲԱՆՆԵՐԻ ՎՃԱՐՆԵՐԻ, ԾԱԽՍԵՐԻ ԿԱՄ ՑԱՆԿԱՑԱԾ ԱՅԼ ՎՆԱՍԻ ՀԱՄԱՐ, ՈՐԸ ԾԱԳՈՒՄ Ե ԲՈՎԱՆԴԱԿՈՒԹՅԱՆ ԿԱՄ ԾԱՌԱՅՈՒԹՅԱՆ ՄԵՋ ՊԱՐՈՒՆԱԿՎՈՂ ՏԵՂԵԿԱՏՎՈՒԹՅԱՆ ԿԱՄ ՁԵՐ ԿԱՄ ԵՐՐՈՐԴ ԱՆՁԱՆՑ ԿՈՂՄԻՑ ԴՐԱՆՑ ՕԳՏԱԳՈՐԾՄԱՆ ԱՐԴՅՈՒՆՔՈՒՄ ԿԱՄ ԱՌՆՉՈՒԹՅԱՄԲ, ՆՈՒՅՆԻՍԿ ԵՐԵ ՆԱԽԱՊԵՍ ՏԵՂԵԿԱՑՎԵԼ Ե ՆՄԱՆ ՎՆԱՍՆԵՐԻ ԱՌԱՋԱՑՄԱՆ ՀՆԱՐԱՎՈՐՈՒԹՅԱՆ ՄԱՍԻՆ:»

Երրորդ կողմի ծառայությունները կարող են դադարեցվել կամ ընդհատվել ցանկացած պահի և Samsung-ը որևէ հավաստիք կամ երաշխիք չի տալիս, որ որևէ բովանդակություն կամ ծառայություն հասանելի կլինի որևէ ժամանակահատվածում: Բովանդակությունը և ծառայությունները երրորդ անձանց կողմից փոխանցվում են ցանցերի և կապի միջոցների միջոցով, որոնց նկատմամբ Samsung-ը որևէ վերահսկողություն չունի: Առանց պատասխանատվությունից այս հրաժարման ընդհանուր բնույթը սահմանափակելու, Samsung-ը բացահայտորեն հրաժարվում է որևէ պատասխանատվությունից այս սարքի միջոցով հասանելի ցանկացած բովանդակության կամ ծառայության ընդհատման կամ կասեցման համար:

Samsung-ը պատասխանատվություն չի կրում բովանդակության և ծառայությունների հետ կապված հաճախորդների սպասարկման համար: Բովանդակության կամ ծառայությունների հետ կապված ցանկացած հարց կամ սպասարկման հարցում պետք է ուղղակիորեն ուղղվի համապատասխան բովանդակության և ծառայության մատակարարներին:

Təhlükəsizlik məlumatı

Cihazdan istifadə etmədən əvvəl bu vacib təhlükəsizlik məlumatını oxumağınız xahiş edilir. Burada cihazlar barədə ümumi təhlükəsizlik məlumatı əks etdirilib və sizin cihazınıza aid olmayan məzmun ehtiva edilə bilər. Özünü və başqalarına dəyə biləcək xəsarətin qarşısını almaq və cihazınızı zədələnmədən qorumaq üçün xəbərdarlıq və ehtiyat tədbirləri ilə bağlı məlumatlara əməl edin.



Cihaz dedikdə məhsul və onun batareyası, məhsulla birlikdə təchiz edilən elementlər və Samsung tərəfindən təsdiqlənmiş məhsul aksesuarları nəzərdə tutulur.



Xəbərdarlıq

Təhlükəsizliklə bağlı xəbərdarlıqlara və qaydalara əməl etməmək ciddi xəsarətə və ya ölümə səbəb ola bilər

Cihazınızda maqnitlər var. Onu kredit kartlarından, implantasiya edilmiş tibbi cihazlardan və maqnitin təsirinə məruz qala biləcək digər cihazlardan uzaq saxlayın. Tibbi cihaz olduqda cihazınızı ən azı 15 sm məsafədə saxlayın. Tibbi cihazınızda xətalara səbəb olduğunu düşünürsünüzsə cihazdan istifadəni dayandırın və həkim və ya tibbi cihazın istehsalçısı ilə məsləhətləşin

Zədələnmiş enerji naqillərindən və ya taxıclarından, ya da boşalmış taxıc yuvalarından istifadə etməyin

Təhlükəsizliyi təmin edilməmiş qoşulmalar cərəyan vurmasına və ya yanğına səbəb ola bilər.

Yaş əl və ya bədənin digər yaş hissələri ilə cihaza, enerji naqillərinə, taxıclara və ya taxıc yuvalarına toxunmayın

Bu, cərəyan vurmasına səbəb ola bilər.

Enerji naqilini ayırarkən həddindən artıq güc tətbiq edərək çəkməyin

Bu, cərəyan vurmasına və ya yanğına səbəb ola bilər.

Enerji naqilini əyməyin və zədələməyin

Bu, cərəyan vurmasına və ya yanğına səbəb ola bilər.

Cihaz doldurularkən ondan yaş əllərlə istifadə etməyin

Bu, cərəyan vurmasına səbəb ola bilər.

Doldurma qurğusunun müsbət və mənfi klemmlərini birbaşa birləşdirməyin

Bu, yanğına və ya ciddi xəsarətə səbəb ola bilər.

Tufan vaxtı cihazınızdan açıq havada istifadə etməyin

Bu, cərəyan vurmasına və ya cihazda nasazlığa səbəb ola bilər.

İstehsalçı tərəfindən təsdiqlənmiş batareya, doldurma qurğusu, aksesuar və məhsullardan istifadə edin

- Adi batareya və ya doldurma qurğularından istifadə etmək cihazınızın istismar müddətini qısalda və ya nasazlığın yaranmasına səbəb ola bilər. Həmin cihazlar həm də yanğına və ya batareyanın partlamasına səbəb ola bilər.
- Yalnız xüsusi olaraq cihazınız üçün tərtib edilmiş, Samsung tərəfindən təsdiqlənmiş batareya, doldurma qurğusu və naqildən istifadə edin. Uyğun olmayan batareya, doldurma qurğusu və naqil ciddi xəsarətlərə və ya cihazın zədələnməsinə səbəb ola bilər.
- Samsung tərəfindən təsdiqlənməmiş aksesuar və ya məhsullardan istifadə edildikdə Samsung istifadəçinin təhlükəsizliyinə görə məsuliyyət daşımır.

Cihazı arxa ciblərinizdə və ya bel nahiyənizdə daşmayın

- Cihaza həddindən çox təzyiq tətbiq edildikdə o, zədələnə, partlaya və ya yanğına səbəb ola bilər.
- Toqquşduqda və ya yıxıldıqda xəsarət ala bilərsiniz.

Cihazı yerə salmayın və ya onu həddindən artıq zərbəyə məruz qoymayın

- Bu, cihazı və ya batareyanı zədələyə, cihazda nasazlığa səbəb ola və ya onun istismar müddətini qısalda bilər.
- Bu, həmçinin həddindən artıq qızmaya, alışmaya, yanğına və ya başqa təhlükələrə səbəb ola bilər.

Cihaz və doldurma qurğusundan ehtiyatla istifadə edin və onu ehtiyatla atın

- Heç vaxt batareya və ya cihazı yanğına atmayın. Heç vaxt batareya və ya cihazı mikrodalğalı soba, soba və ya radiator kimi qızdırıcı cihazların üzərinə və ya içinə qoymayın. Cihaz həddindən çox qızdıqda partlaya bilər. İstifadə edilmiş batareya və ya cihazı atarkən bütün yerli normativlərə əməl edin.
- Heç vaxt cihazı əzməyin və ya deşməyin.
- Cihazı yüksək xarici təzyiqə məruz qoymayın, bu, daxili qısa qapanmaya və həddindən artıq qızmaya səbəb ola bilər.

Cihazı, batareyanı və doldurma qurğusunu zədələnməkdən qoruyun

- Cihaz və batareyanızı çox soyuq və ya çox isti temperatura məruz qoymayın.
- Ekstremal temperatur cihazı zədələyə və cihazın, batareyanın dolma tutumunu və istismar müddətini qısalda bilər.
- Batareyanın müsbət və mənfi klemmlərini birbaşa birləşdirməyin və onların metal əşyalara təmas etməsinə imkan verməyin. Bu, batareyada nasazlığa səbəb ola bilər.

- Örtüyü soyulmuş və ya zədələnmiş naqildən, eləcə də zədələnmiş, nasazlığı olan doldurma qurğusu və ya batareyadan istifadə etməyin.
- Batareya bölməsinin üstü açıq olduqda cihazı işə salmayın, ondan istifadə etməyin.

Cihazınızı qızdırıcı, mikrodalğalı soba, bişirmə avadanlığı və ya yüksək təzyiq konteynerlərinə yaxın və ya onların içində saxlamayın

- Batareya sıza bilər.
- Cihazınız həddindən çox qıza və yanğına səbəb ola bilər.

Cihazınızı yüksək miqdarda toz və ya hava ilə daşınan maddələr olan ərazilərdə istifadə etməyin və saxlamayın

Toz və ya kənar maddələr cihazınızın zədələnməsinə səbəb ola və yanğın və ya cərəyan vurmaları ilə nəticələnmə bilər.

Çoxfunksiyalı yuvanın və doldurma qurğusunun kiçik ucluğunun maye, toz, metal tozu və karandaş qrifeli kimi keçirici maddələrə təmas etməsinə imkan verməyin. Çoxfunksiyalı yuvaya sivri uclu alətlərlə toxunmayın və ya onu zərbəyə məruz qoymayın

Keçirici materiallar qısa qapanmaya və ya klemmlərin korroziyasına səbəb ola bilər, bu da partlayış və ya yanğın ilə nəticələnmə bilər.

Simsiz doldurma qurğusundan istifadə etdikdə cihazla simsiz doldurma qurğusu arasına metal əşyalar, maqnitlər və maqnit zolaqlı kartlar kimi kənar materiallar qoymayın

Cihaz müvafiq qaydada dolmaya və ya həddindən artıq qıza bilər.

Cihaz və ya batareyanı dişləməyin və sormayın

- Bu, cihazı zədələyə və ya partlayışa, yanğına səbəb ola bilər.
- Uşaqlar və ya heyvanlar kiçik hissələrdən boğula bilərlər.
- Uşaqlar cihazdan istifadə edərsə, düzgün qaydada istifadə etdiklərindən əmin olun.

Cihazı və ya təchiz edilmiş aksesuarları gözə, qulağa və ya ağıza salmayın

Bu, boğulma və ya ciddi xəsarətə səbəb ola bilər.

Zədələnmiş və ya sızdıran Litium İon (Li-Ion) batareyasından istifadə etməyin

Li-Ion batareyasının təhlükəsiz atılması üçün ən yaxındakı səlahiyyətli xidmət mərkəzi ilə əlaqə saxlayın.



Diqqət

Təhlükəsizliklə bağlı ehtiyat tədbirlərinə və qaydalara əməl etməmək xəsarətə və ya əmlakın zədələnməsinə səbəb ola bilər

Cihazınızdan digər elektron cihazların yanında istifadə etməyin

- Əksər elektron cihazlar radio tezlik siqnallarından istifadə edir. Cihazınız digər elektron cihazların işləməsinə mane ola bilər.
- LTE data bağlantısından istifadə audio avadanlıq və telefonlar kimi digər cihazların işləməsinə mane ola bilər.

Cihazınızdan xəstəxanada, təyyarədə və ya radio tezliyin təsirinə məruz qala biləcək avtomobil texnikasında istifadə etməyin

- Cihazınız kardiostimulyatorun işləməsinə mane ola biləcəyi üçün mümkün olduqda cihazınızı ondan 15 sm məsafədə saxlayın.
- Kardiostimulyatorun işləməsində yarana biləcək maneəni minimuma endirmək üçün cihazınızdan yalnız bədəninizin kardiostimulyatora əks olan tərəfində istifadə edin.
- Tibbi avadanlıqdan istifadə edirsinizsə, cihazınızdan istifadə etmədən əvvəl avadanlıq istehsalçısı ilə əlaqə saxlayıb, cihazın buraxdığı radio tezliyin avadanlığa təsirinin olub-olmayacağını müəyyənləşdirin.
- Təyyarədə olduqda elektron cihazlardan istifadə təyyarənin elektron naviqasiya alətlərinə təsir edə bilər. Hava yolu şirkətinin təqdim etdiyi qaydalara və təyyarə heyətinin təlimatlarına əməl edin. Cihazdan istifadəyə icazə verilən məqamlarda ondan yalnız uçuş rejimində istifadə edin.
- Cihazınızın buraxdığı radio dalğaların təsiri səbəbindən avtomobilinizdəki elektron cihazlarda nasazlıq yarana bilər. Ətraflı məlumat üçün istehsalçı ilə əlaqə saxlayın.

Cihazı kəskin tüstü və ya dumana məruz qoymayın

Bu, cihazın xarici hissəsini zədələyə və ya nasazlığa səbəb ola bilər.

Eşitmə aparatından istifadə edirsinizsə, radio dalğaların təsiri barədə məlumat əldə etmək üçün istehsalçı ilə əlaqə saxlayın

Cihazınızın buraxdığı radio tezlik bəzi eşitmə aparatlarının işləməsinə mane ola bilər. Cihazınızdan istifadə etmədən əvvəl eşitmə aparatınızın cihazınızın buraxdığı radio tezliklərin təsirinə məruz qalıb-qalmayacağını müəyyənləşdirmək üçün istehsalçı ilə əlaqə saxlayın.

Cihazınızdan səs sistemləri və ya radio qüllələri kimi radio tezliklər buraxan cihazların və ya qurğuların yanında istifadə etməyin

Radio tezliklər cihazınızda nasazlığa səbəb ola bilər.

Partlayış ehtimalı olan yerlərdə cihazı söndürün

- Partlayış ehtimalı olan yerlərdə batareyanı çıxarmaq əvəzinə cihazınızı söndürün.
- Partlayış ehtimalı olan yerlərdə qaydalara, təlimatlara və işarələrə həmişə əməl edin.
- Cihazınızdan yanacaq doldurma məntəqələrində, yanacaq və ya kimyəvi maddələrə yaxın yerlərdə və ya partlayış olan yerlərdə istifadə etməyin.
- Alışan mayeləri, qazları və ya partlayıcı maddələri cihaz, onun hissələri və ya aksesuarları ilə eyni yerdə saxlamayın və ya onlarla birlikdə daşımayın.

Cihazın hər hansı hissəsi sınırsa, tüstüləyərsə və ya yanma qoxusu gələrsə, cihazdan istifadəni dərhal dayandırın. Yalnız Samsung Xidmət Mərkəzində və ya səlahiyyətli xidmət mərkəzində təmir edildikdən sonra cihazdan təkrar istifadə edin

- Sınımış şüşə və ya akril əllərinizi və ya üzünüzü zədələyə bilər.
- Cihaz tüstüləyərsə və ya ondan yanma qoxusu gələrsə, bu, batareyanın partlamasına və ya yanğına səbəb ola bilər.

Nəqliyyat vasitəsi idarə edərkən mobil cihazla bağlı bütün təhlükəsizlik xəbərdarlıqlarına və qaydalara əməl edin

Sükan arxasında olduqda nəqliyyat vasitəsini təhlükəsiz qaydada idarə etmək başlıca məsuliyyətinizdir. Qanunla qadağan edildiyi halda sükan arxasında ikən mobil cihazınızdan istifadə etməyin. Həm özünüzdən, həm də digərlərinin təhlükəsizliyi üçün düzgün qərar verin və aşağıdakı məsləhətləri unutmayın:

- Cihazınız və onun sürətli nömrəyiğma və təkrar nömrəyiğma kimi rahat funksiyaları ilə yaxından tanış olun. Bu funksiyalar mobil cihazınız ilə zəng etmək və ya zəng qəbul etmək kimi əməliyyatlara sərf edilən vaxtı azaldır.
- Cihazınızı rahatlıqla əlçatan olan yerə qoyun. Gözlərinizi yoldan ayırmadan simsiz cihazınızdan istifadə edə biləcəyinizdən əmin olun. Uyğunsuz vaxtda zəng gəldikdə səsli poçtun cavablandırmasını təmin edin.
- Tıxac vaxtı və ya təhlükəli hava şəraitlərində zəngləri dayandırın. Yağış, sulu qar, qar, buz və tıxac təhlükəli ola bilər.
- Qeydlər götürməyin, telefon nömrələri axtarmayın. "Görüləcək işlər" siyahısına qeydlər yazmaq və ya ünvan kitabçasını vərəqləməq fikrinizi ən vacib öhdəliyiniz olan təhlükəsiz idarəetmədən yayındıra bilər.

- Nömrəni ehtiyatla yığın və yol hərəkətinə diqqət yetirin. Zəngləri hərəkət etmədikdə və ya yola çıxmadan əvvəl edin. Avtomobiliniz dayandığı zaman zənglər etməyi planlaşdırın.
- Fikrinizi dağda biləcək stresli və ya emosional söhbətlər etməyin. Danışdığınız şəxsə sükan arxasında olduğunuzu bildirin və diqqətinizi yoldan yayındıra biləcək söhbətləri davam etdirməyin.

Müvafiq qaydada cihazınıza qulluq göstərin və ondan istifadə edin

Cihazınızı quru saxlayın

- Nəm və maye cihazınızın hissələrini və ya elektron sxemlərini zədələyə bilər.
- Cihazınız yaş olduqda onu yandırmayın. Cihazınız artıq yanılırsa, dərhal onu söndürün və batareyanı çıxarın (cihaz sönmədikdə və ya batareyanı çıxara bilmədikdə olduğu kimi saxlayın). Sonra cihazı dəsmal ilə qurulayın və onu xidmət mərkəzinə aparın.
- Bu cihazın daxili maye indikatorları var. Cihazınızın su ilə zədələnməsi istehsalçı zəmanətini keçərsiz edə bilər.

Cihazınızı yalnız yastı səthlərə qoyun

Cihazınız düşərsə, zədələyə bilər.

Cihazdan mühit temperaturu 0 °C-35 °C aralığında olan məkanlarda istifadə etmək olar. Cihazı mühit temperaturu -20 °C-50 °C aralığında olan məkanlarda saxlaya bilərsiniz. Cihazı tövsiyə edilən temperatur diapazonunda istifadə etməmək və ya saxlamamaq cihazı zədələyə və ya batareyanın istismar müddətini qısalda bilər

- Cihazı yay vaxtı avtomobilin içi kimi çox isti yerlərdə saxlamayın. Bu, ekranda nasazlığa, cihazın zədələnməsinə və ya batareyanın partlamasına səbəb ola bilər.
- Cihazınızı uzun müddət birbaşa düşən günəş şüasına məruz qoymayın (məsələn, avtomobilin cihaz panelində).
- Batareyası çıxarıla bilən cihazların batareyası mühit temperaturu 0 °C-45 °C aralığında olan məkanlarda ayrıca saxlanıla bilər.

Cihazınızı qəpik, açar və boyunbağı kimi metal əşyalarla birlikdə saxlamayın

- Cihazınız cızıla və ya nasaz işləyə bilər.
- Batareya klemmlərinin metal əşyalara təmas etməsi yanğına səbəb ola bilər.

Cihazınızı maqnit sahələrə yaxın yerlərdə saxlamayın

- Maqnit sahələrə məruz qaldığı üçün cihazınız nasaz işləyə və ya batareyası boşala bilər.
- Maqnit zolaqlı kartlar, o cümlədən kredit kartları, telefon kartları, bank kartları və keçid biletləri maqnit sahələrin təsiri ilə zədələyə bilər.

Cihaz həddindən çox qızdıqda ona təmas etməyin. Buna əməl etməmək aşağı temperatur yanıqlarına, qızartıya və dəri piqmentasiyasına səbəb ola bilər

- Cihazdan uzun müddət istifadə etdikdə həddindən çox qızmasına diqqət edin və dəri ilə uzun müddət təmasından çəkinin.
- Cihazınız doldurularkən və ya enerji mənbəyinə qoşulu olduğu zaman onun üzərində oturmayın və dərinizlə uzun müddət birbaşa təmas halında saxlamayın.
- Cihazınızın kamera işığı varsa, istifadə edərkən dərinizi kamera işığına məruz qoymayın. İstifadə etdikdən sonra kamera işığını söndürdüyünüzə əmin olun.
- Yüksək temperatura dözümlülük fərddən asılı olaraq dəyişir. Uşaqların, yaşlıların və məhdudiyəti olan insanların cihazdan istifadəsi ilə bağlı xüsusilə diqqətli olun.

Cihazınızdan arxa qapağı çıxarılmış vəziyyətdə istifadə etməyin

Batareya cihazdan düşə bilər, bu da zərər və ya nasazlıqla nəticələyə bilər.

Kamera linzasını birbaşa düşən gün işığı kimi güclü işıq mənbəyinə məruz qoymamaq üçün diqqətli olun

Kamera linzası birbaşa düşən gün işığı kimi güclü işıq mənbəyinə məruz qaldıqda kameranın təsvir sensoru zədələyə bilər. Zədələnmiş təsvir sensorunu təmir etmək olmur və şəkillərdə nöqtə və ya ləkələrə səbəb olur.

Cihazınızda kamera işığı və ya fənər varsa, ondan insanların və ya ev heyvanlarının gözlərinə yaxın məsafədə istifadə etməyin

Kamera işığından gözlərə yaxın məsafədə istifadə etmək görmə qabiliyyətinin müvəqqəti itməsinə və ya gözlərin zədələnməsinə səbəb ola bilər.

Yanıb-sönən işıqlara məruz qalarkən ehtiyatlı olun

- Cihazınızdan istifadə edərkən otaqda bir qədər işığın olmasını təmin edin və ekranı gözlərinizə çox yaxın tutmayın.
- Uzun müddət videolar izlədikdə və ya Flash əsaslı oyunlar oynadıqda bu cür yanıb-sönən işığa məruz qalmaq ürəkkeçməyə və ya gözün qaralmasına səbəb ola bilər. Narahat hiss etdikdə cihazdan istifadəni dərhal dayandırın.
- Qohumlarınızdan biri bənzər cihazdan istifadə zamanı ürəkkeçmə və ya göz qaralması ilə üzləşibsə, cihazdan istifadə etmədən əvvəl həkimə müraciət edin.
- Əzələ spazmı və ya dezoriyentasiya kimi narahatlıqlar hiss etsəniz, cihazdan istifadəni dərhal dayandırın və həkimə müraciət edin.
- Göz yorğunluğunun qarşısını almaq üçün cihazdan istifadə edərkən tez-tez fasilə edin.

Təkrarlanan hərəkətdən qaynaqlanan zədə riskini azaldın

Düymələrə basmaq, sensor ekranda simvollar çəkmək kimi təkrarlanan əməliyyatlar yerinə yetirdikdə əllərinizdə, boynunuzda, çiyinlərinizdə və bədəninizin digər hissələrində bəzən narahatlıq hiss edə bilərsiniz. Cihazınızdan uzun müddət istifadə etdikdə cihazı rahat şəkildə saxlayın, düymələrə astaca basın və tez-tez fasilə edin. Bu cür istifadə zamanı və ya bundan sonra narahatlığınız davam edərsə, cihazdan istifadəni dayandırın və həkimə müraciət edin.

Qarniturdan istifadə edərkən eşitmə qabiliyyətinizi və qulaqlarınızı qoruyun



- Yüksək səs səviyyəsinə həddindən çox məruz qalmaq eşitmə qabiliyyətinin zədələnməsinə səbəb ola bilər.
- Yeri-yerərkən yüksək səs səviyyəsinə məruz qalmaq diqqətinizi yayındıra və qəzaya səbəb ola bilər.
- Qulaqlıqları audio mənbəyinə qoşmadan əvvəl səs səviyyəsini hər zaman azaldın, söhbəti və ya musiqini eşitmək üçün zəruri olan minimum həddə səs səviyyəsindən istifadə edin.
- Quru mühitlərdə qarniturdada statik elektrik enerjisi toplanı bilər. Quru mühitlərdə qarniturdan istifadə etməyin və ya qarnituranı cihaza qoşmadan əvvəl statik elektrik enerjisini boşaltmaq üçün metal əşyaya toxunun.
- Nəqliyyat vasitəsi idarə edərkən qarniturdan istifadə etməyin. Bu, diqqətinizi yayındıraraq qəzaya səbəb ola bilər və ya regionunuzdan asılı olaraq qeyri-qanuni ola bilər.

Gəzərkən və ya hərəkət edərkən cihazdan istifadə zamanı ehtiyatlı olun

- Özünü və başqalarına xəsarət vurmamaq üçün həmişə ətrafa diqqət edin.
- Qarnitura naqilinin qollarınıza və ya yaxınlıqdakı əşyalara dolaşmadığından əmin olun.

Cihazınızı rəngləməyin və ya ona stikerlər yapışdırmayın

- Rəng və stikerlər hərəkətli hissələri qapaya və düzgün işləməsinə mane ola bilər.
- Cihazın rəngli və ya metal hissələrinə qarşı allergiyanız varsa, bu, dərinizin qaşınmasına, şişməsinə və ya ekzemaya səbəb ola bilər. Bu baş verdikdə cihazdan istifadəni dayandırın və həkiminizə müraciət edin.

Mobil cihazları və avadanlıqları ehtiyatla quraşdırın

- Mobil cihazların və nəqliyyat vasitənizdə quraşdırılan əlaqədar avadanlıqların möhkəm bərkidildiyindən əmin olun.
- Cihazınızı və aksesuarları təhlükəsizlik yastığı yerləşən hissəyə yaxın və ya onun içində qoymayın. Təhlükəsizlik yastığı qəfil şişdikdə müvafiq qaydada quraşdırılmayan simsiz avadanlıqlar ciddi xəsarətə səbəb ola bilər.

Cihazınızı yerə salmayın və ya onu zərbəyə məruz qoymayın

- Cihazınız zədələnə və ya nasaz işləyə bilər.
- Cihazınız əyilsə və ya deformasiyaya uğrasa, zədələnə bilər və ya hissələrində nasazlıq yarana bilər.

Batareya və doldurma qurğusunun istismar müddətinin maksimum olmasını təmin edin

- Batareyalardan uzun müddət istifadə etmədikdə onlarda nasazlıq yarana bilər.
- Vaxt keçdikdə istifadə edilməmiş cihaz boşalır və istifadədən əvvəl yenidən doldurulmalı olur.
- İstifadə edilmədikdə doldurma qurğusunu enerji mənbəyindən ayırın.
- Batareyadan yalnız təyinatı üzrə istifadə edin.
- Cihaz və batareyanın maksimum istismar müddətini təmin etmək üçün bu təlimat kitabçasındakı bütün təlimatlara əməl edin. Xəbərdarlıq və təlimatlara əməl etməmə nəticəsində yaranan zədə və ya aşağı məhsuldarlıq istehsalçı zəmanətini keçərsiz edə bilər.
- Cihazınız vaxt keçdikcə köhnələ bilər. Bəzi hissələr və təmir işləri zəmanət keçərli olduğu müddət ərzində zəmanətlə qarşılır, lakin təsdiq edilməmiş aksesuarlardan istifadənin səbəb olduğu zədə və ya korlanma halları zəmanətlə qarşılanmır.

Cihazdan istifadə edərkən aşağıdakıları nəzərə alın

- Cihazı ənənəvi telefonda olduğu kimi şaquli vəziyyətdə tutun.
- Birbaşa mikrofonu danışın.

Cihazınızı hissələrə ayırmayın, dəyişiklik etməyin və ya təmir etməyin

- Cihazınıza edilən hər hansı dəyişiklik və düzəlişlər istehsalçı zəmanətini keçərsiz edə bilər. Cihazınıza xidmət tələb olunursa, cihazınızı Samsung Xidmət Mərkəzinə və ya səlahiyyətli xidmət mərkəzinə aparın.
- Batareyanı hissələrə ayırmayın və ya deşməyin, çünki bu, partlayışa və ya yanğına səbəb ola bilər.
- Batareyanı hissələrə ayırmayın, təkrar istifadə etməyin.
- Batareyanı çıxarmadan əvvəl cihazı söndürün. Cihaz yanılı ikən batareyanı çıxarsanız, cihazda nasazlıq yarana bilər.

Cihazı təmizləyərkən aşağıdakıları nəzərə alın

- Cihazı və ya doldurma qurğusunu dəsmal və ya silgi ilə silin.
- Batareya klemmlərini pambıq və ya dəsmal ilə silin.
- Kimyəvi maddə və ya yuyucu vasitələrdən istifadə etməyin. Bu, cihazın xarici səthinin rənginin dəyişməsinə və ya korlanmasına, cərəyan vurmasına səbəb ola bilər.
- Cihazın toz, tər, mürəkkəb, yağ və kosmetika, antibakterial sprey, əl təmizləyici, yuyucu vasitələr və həşəratlara qarşı vasitələr kimi kimyəvi məhsullara məruz qalmasının qarşısını alın. Cihazın xarici və daxili hissələri zədələnə və ya məhsuldarlıq aşağı düşə bilər. Cihazınız yuxarıda sadalanan maddələrdən hər hansı birinə məruz qalarsa, onu təmizləmək üçün lifsiz yumşaq parçadan istifadə edin.

Cihazdan nəzərdə tutulandan kənar məqsədlər üçün istifadə etməyin

Cihazınızda nasazlıq yarana bilər.

Cihazdan ictimai yerdə istifadə etdikdə başqalarını narahat etməyin

Yalnız ixtisaslı işçilərin cihazınıza texniki qulluq göstərməsinə icazə verin

Cihazınıza ixtisasız işçilərin texniki qulluq göstərməsinə icazə vermək cihazınızın zədələnməsinə səbəb ola və istehsalçı zəmanətini keçərsiz edə bilər.

SIM kart, SD kartı və ya naqillərdən ehtiyatla istifadə edin

- Cihazınıza kart taxdıqda və ya naqil qoşduqda kartın düzgün yerə taxıldığından, naqilin isə düzgün yerə qoşulduğundan əmin olun.
- Məlumatlar ötürərkən və ya məlumatlara daxil olarkən kartı çıxarmayın. Bu, verilənlərin itməsinə və ya kartın, cihazın zədələnməsinə səbəb ola bilər.
- Kartları güclü zərbələrdən, statik elektrik enerjisindən və digər cihazların elektrik siqnallarından qoruyun.
- Barmaqlarınız və ya metal əşyalar ilə qızılı rəngli kontakt səthinə və ya klemmalara toxunmayın. Çirkli olarsa, kartı yumşaq parça ilə silin.
- Güc tətbiq edərək və ya uyğunsuz formada kartı taxmaq və ya naqili qoşmaq cihazın çoxfunksiyalı yuvasını və ya digər hissələrini zədələyə bilər.

Fövqəladə hal xidmətlərinə giriş imkanını təmin edin

Bəzi ərazilərdə və ya bəzi şərtlər altında cihazınızdan fəvqəladə zənglər etmək mümkün olmaya bilər. Uzaq və ya inkişaf etməmiş ərazilərə səyahət etmədən əvvəl fəvqəladə hal üzrə xidmət heyəti ilə əlaqə saxlamağın alternativ metodunu planlaşdırın.

Şəxsi məlumatlarınızı qoruyun və həssas məlumatların sızmasının və ya sui-istifadəsinin qarşısını alın

- Cihazınızdan istifadə edərkən vacib məlumatların ehtiyat nüsxəsini çıxarın. Samsung verilənlərin itməsinə görə məsuliyyət daşımır.
- Cihazınızı atarkən bütün məlumatların ehtiyat nüsxəsini çıxarın və şəxsi məlumatlarınızın sui-istifadəsinin qarşısını almaq üçün cihazınızı sıfırlayın.
- Proqramlar yükləyərkən icazələr ekranını diqqətlə oxuyun. Xüsusilə də, bir çox funksiyalara və ya xeyli miqdarda şəxsi məlumata giriş imkanı olan proqramlarla bağlı diqqətli olun.
- İcazəsiz və ya şübhəli istifadə ilə bağlı hesablarınızı müntəzəm olaraq yoxlayın. Şəxsi məlumatlarınızdan sui-istifadə ilə bağlı nəşə aşkarlasanız, hesab məlumatlarınızı silmək və dəyişmək üçün xidmət təchizatçısı ilə əlaqə saxlayın.
- Cihazınız itərsə və ya oğurlanarsa, şəxsi məlumatlarınızı qorumaq üçün hesablarınızda parolları dəyişin.
- Naməlum mənbələrdən olan proqramlardan istifadə etməyin və cihazınızı naxış, parol və ya PIN-kod ilə kilidləyin.

Müəllif hüququ ilə qorunan materialları paylamayın

Məzmun sahiblərinin icazəsi olmadan müəllif hüququ ilə qorunan materialları paylamayın. Bu, müəllif hüquqlarını poza bilər. İstehsalçı istifadəçinin müəllif hüququ olan materiallardan qanunsuz istifadənin səbəb olduğu hüquqi məsələlərə görə məsuliyyət daşımır.

Zərərli proqram və viruslar

Cihazınızı zərərli proqram və viruslardan qorumaq üçün bu istifadə ipucularına əməl edin. Bunlara əməl etməmək ziyan və ya məlumatların itməsi ilə nəticələnə bilər, bu da zəmanətlə qarşılanmaya bilər

- Naməlum proqramları yükləməyin.
- Etibarsız veb-saytlara daxil olmayın.
- Naməlum şəxslərdən göndərilən şübhəli mesaj və ya e-poçt məktublarını silin.
- Parol təyin edin və onu müntəzəm olaraq dəyişin.
- İstifadə edilmədikdə Bluetooth kimi simsiz funksiyaları söndürün.
- Cihaz qeyri-normal işlədikdə infeksiyanı yoxlamaq üçün antivirus proqramını işə salın.
- Yeni yüklənmiş proqram və faylları açmazdan əvvəl cihazınızda antivirus proqramını işə salın.
- İnfeksiyanın olub-olmadığını yoxlamaq üçün kompüterinizdə antivirus proqramları quraşdırın və onları müntəzəm olaraq işə salın.
- Rejestr parametrlərini redaktə etməyin, cihazın əməliyyat sistemini dəyişdirməyin.

Xüsusi Udma Əmsalı (SAR) sertifikatı ilə bağlı məlumat

Ətraflı məlumat üçün www.samsung.com/sar ünvanına daxil olun və model nömrəsi ilə cihazınızı axtarın.

Bu məhsulun düzgün utilizasiyası



(Elektrik və Elektron Avadanlıqların Tullantıları)

Məhsul, aksesuar və ya yazılı materiallar üzərindəki bu nişan məhsul və onun elektron aksesuarlarının (məsələn, doldurma qurğusu, qarnitura, USB naqili) digər məişət tullantıları ilə birlikdə atılmamalı olduğunu göstərir.

Nəzarətsiz tullantıların mühitə və ya insan səhhətinə dəyə biləcək ziyanının qarşısını almaq üçün bu məhsulları digər növ tullantılardan ayırın və material resurslarının davamlı yenidən istifadəsini təşviq etmək üçün onların təkrar istehsalına imkan yaradın.

Adi istifadəçilər ekoloji cəhətdən təhlükəsiz təkrar istehsal məqsədilə bu məhsulları haraya və necə apara biləcəkləri barədə məlumat almaq üçün ya bu məhsulu aldıkları pərakəndə satıcı ilə, ya da yerli hökumət idarəsi ilə əlaqə saxlamalıdırlar.

Bizneslə məşğul olan istifadəçilər malı göndərən tərəflə əlaqə saxlamalı və satınalma müqaviləsinin şərt və müddəalarına baxmalıdırlar. Bu məhsul və onun elektron aksesuarları atılarkən digər ticari tullantılar ilə qarışdırılmamalıdır.

Bu məhsuldakı batareyaların düzgün utilizasiyası



Batareya, təlimat kitabçası və ya qablaşdırmanın üzərindəki bu nişan bu məhsuldakı batareyanın istismar müddəti bitdikdən sonra digər ev əşyaları ilə birlikdə atılmamalı olduğunu göstərir. Kimyəvi element simvolları olan Hg, Cd və ya Pb işarələrinin olması o deməkdir ki, batareyada 2006/66 EC Direktivində göstərilən səviyyədən yüksək miqdarda civə, kadmium və ya qurğuşun var.

Məsuliyyətdən imtina

Bu cihaz vasitəsilə əlçatan olan bəzi məzmun və xidmətlər üçüncü tərəflərə aiddir və müəllif hüququ, patent, ticarət nişanı və ya digər əqli mülkiyyət hüquqları ilə qorunur. Bu cür məzmun və xidmətlər yalnız qeyri-kommersiya məqsədli şəxsi istifadənin üçün təmin edilir. Məzmun sahibi və ya xidmət təchizatçısı tərəfindən icazə verilməyən tərzdə heç bir məzmun və ya xidmətdən istifadə edə bilməzsiniz. Yuxarıda qeyd edilənləri məhdudlaşdırmadan, müvafiq məzmun sahibinin və ya xidmət təchizatçısının açıq-aydın icazəsi olmadan bu cihaz vasitəsilə təqdim edilən hər hansı məzmun və ya xidmətləri hər hansı bir üsul və ya vasitə ilə dəyişə, kopyalaya, yenidən nəşr edə, yükləyə, dərc edə, ötürə, tərcümə edə, sata, törəmə işlərini hazırlaya, istismar edə və ya paylaya bilməzsiniz.

“ÜÇÜNCÜ TƏRƏF MƏZMUN VƏ XİDMƏTLƏRİ “OLDUĞU KİMİ” TƏMİN EDİLİR. SAMSUNG HƏR HANSI MƏQSƏDLƏ BU CÜR TƏMİN EDİLƏN HEÇ BİR MƏZMUN VƏ YA XİDMƏTƏ GÖRƏ AÇIQ-AYDIN VƏ YA DOLAYI ŞƏKİLDƏ ZƏMANƏT VERMİR. SAMSUNG BÜTÜN DOLAYI ZƏMANƏTLƏRİ, O CÜMLƏDƏN SATIŞ İMKANI VƏ YA HANSISA MƏQSƏDƏ UYĞUNLUQ ZƏMANƏTLƏRİNİ AÇIQ-AŞKAR İNKAR EDİR. SAMSUNG BU CİHAZ VASİTƏSİLƏ ƏLÇATAN EDİLƏN HƏR HANSI MƏZMUN VƏ YA XİDMƏTİN DƏQİQLİYİNƏ, ETİBARLILIĞINA, ZAMANLILIĞINA, QANUNİLİYİNƏ VƏ YA TAMLIĞINA ZƏMANƏT VERMİR VƏ SAMSUNG SƏHLƏNKARLIQ DA DAXİL OLMAQLA, MÜQAVİLƏ ÜZRƏ HÜQUQ POZUNTUSU İLƏ BAĞLI OLUB-OLMAMASINDAN ASILI OLMAYARAQ, HEÇ BİR HALDA HƏR HANSI MƏZMUN VƏ YA XİDMƏTDƏ ƏKS ETDİRİLƏN MƏLUMATDAN QAYNAQLANAN VƏ YA ONUNLA ƏLAQƏDAR OLAN VƏ YA SİZİN, YA DA ÜÇÜNCÜ TƏRƏFİN MƏZMUN VƏ YA XİDMƏTDƏN İSTİFADƏSİNİN SƏBƏB OLDUĞU HƏR HANSI BİRBAŞA, DOLAYI, TƏSADÜFİ, XÜSUSİ VƏ YA GÖZLƏNİLƏN ZİYANA, VƏKİL RÜSUMLARI, XƏRC VƏ YA DİGƏR ZƏRƏRLƏRƏ GÖRƏ HEÇ BİR MƏSULİYYƏT DAŞIMIR (BU ZƏRƏRLƏRİN MÜMKÜNLÜYÜ BARƏDƏ BİLDİRİLMİŞ OLSA BELƏ)”.

Üçüncü tərəf xidmətləri istənilən vaxt ləğv edilə və ya dayandırıla bilər və Samsung hər hansı məzmun və ya xidmətin müəyyən müddət ərzində əlçatan olacağına dair heç bir bəyanat və ya zəmanət vermir. Məzmun və xidmətləri Samsung-un idarə etmədiyi şəbəkə və ötürmə qurğuları vasitəsilə üçüncü tərəflər ötürür. Bu məsuliyyətdən imtina müddəasının ümumiliyini məhdudlaşdırmadan Samsung bu cihaz vasitəsilə əlçatan edilən hər hansı məzmun və ya xidmətin təxirə salınması və ya dayandırılması üzrə məsuliyyətdən açıq-aydın imtina edir.

Samsung məzmun və xidmətlərlə əlaqədar müştəri xidmətləri üzrə məsuliyyət və ya öhdəlik daşımır. Məzmun və ya xidmətlərlə bağlı xidmət üzrə hər hansı sual və ya sorğular birbaşa məsul məzmun və xidmət təchizatçılarına ünvanlanmalıdır.

নিরাপত্তা তথ্য

অনুগ্রহ করে ডিভাইসটি ব্যবহার করার আগে এই জরুরী সুরক্ষার তথ্যটি পড়ে নিন। এতে ডিভাইসগুলির জন্য সাধারণ সুরক্ষার তথ্য দেওয়া আছে এবং এতে এমন বিষয়ও থাকতে পারে যা হয়তো আপনার ডিভাইসের ক্ষেত্রে প্রযোজ্য নয়। আপনার বা অন্য কারোর আঘাত লাগা প্রতিরোধ করতে এবং আপনার ডিভাইসটিকে ক্ষয়ক্ষতির হাত থেকে বাঁচাতে সতর্কতা ও সাবধানতার তথ্য অনুসরণ করুন।



ডিভাইস বলতে এখানে প্রোডাক্ট এবং এটির ব্যাটারী, প্রোডাক্টের সাথে দেওয়া জিনিস এবং প্রোডাক্টের সাথে ব্যবহার করা যায় Samsung অনুমোদিত এমন যে কোন আনুষঙ্গিক জিনিসকে বোঝানো হয়েছে।



সতর্কীকরণ

সুরক্ষামূলক সতর্কতা এবং নিয়মনীতি মেনে চলতে না পারলে তা থেকে যারাত্মক আঘাত লাগতে পারে বা মৃত্যুও হতে পারে

আপনার ডিভাইসে ম্যাগনেট রয়েছে। এটি ক্রেডিট কার্ড, ইমপ্লান্ট করা মেডিকেল ডিভাইস এবং চুম্বক দ্বারা প্রভাবিত হতে পারে এমন অন্যান্য ডিভাইসগুলি থেকে দূরে রাখুন। মেডিকেল ডিভাইসগুলির ক্ষেত্রে, আপনার ডিভাইসটিকে 15 cm দূরে রাখুন। আপনার যদি মেডিকেল ডিভাইসে কোনো প্রতিবন্ধক মনে হয় আপনার ডিভাইস ব্যবহার করা বন্ধ করুন এবং আপনার চিকিৎসক বা আপনার মেডিকেল ডিভাইস প্রস্তুতকারকের সাথে পরামর্শ করুন।

ক্ষতিগ্রস্ত পাওয়ার কর্ড বা প্লাগ, বা আলাগা হয়ে যাওয়া বৈদ্যুতিক সকেট ব্যবহার করবেন না

অসুরক্ষিত কানেকশন থেকে বিদ্যুতের শক বা আগুন লাগতে পারে।

ভেজা হাতে বা অন্য কোন অঙ্গ ভেজা থাকা অবস্থায় ডিভাইস, পাওয়ার কর্ড, প্লাগ বা ইলেকট্রিক্যাল সকেট ছোঁবেন না।

এরকম করলে তা থেকে বিদ্যুতের শক লাগতে পারে।

যোগাযোগ বিচ্ছিন্ন করার সময় পাওয়ার কর্ডটি ধরে বেশি টানবেন না

এরকম করলে বিদ্যুতের শক বা আগুন লাগতে পারে।

পাওয়ার কর্ডটি বাঁকাবেন না বা ক্ষতিগ্রস্ত করবেন না

এরকম করলে বিদ্যুতের শক বা আগুন লাগতে পারে।

ডিভাইসটি চার্জ হওয়ার সময় ভেজা হাতে ডিভাইসটি ব্যবহার করবেন না

এরকম করলে তা থেকে বিদ্যুতের শক লাগতে পারে।

চার্জারের পজিটিভ এবং নেগেটিভ টার্মিনালগুলিকে সরাসরি একসাথে লাগাবেন না

এরকম করলে তা থেকে আগুন বা মারাত্মক আঘাত লাগতে পারে।

বজ্রপাতের সময় আপনার ডিভাইসটি বাইরে ব্যবহার করবেন না

এরকম করলে তা থেকে ডিভাইসটি ক্রটিপূর্ণ হতে পারে বা বিদ্যুতের শক লাগতে পারে।

প্রস্তুতকারক-অনুমোদিত ব্যাটারি, চার্জার, আনুষঙ্গিক এবং সরবরাহকৃত বস্তু ব্যবহার করুন

- সাধারণ একই ধরনের ব্যাটারী বা চার্জার ব্যবহার করলে তা আপনার ডিভাইসের আয়ু কমিয়ে দিতে পারে এবং ডিভাইসটিকে ক্রটিপূর্ণ করতে পারে। এগুলি থেকে আগুন লাগতে পারে বা ব্যাটারীটির বিস্ফোরণ ঘটতে পারে।
- শুধুমাত্র Samsung অনুমোদিত ব্যাটারি, চার্জার এবং ক্যাবল ব্যবহার করুন যা বিশেষভাবে আপনার ডিভাইসটির জন্যই তৈরি করা হয়েছে। বেমানান ব্যাটারি, চার্জার এবং ক্যাবল আপনার ডিভাইসে গুরুতর আঘাত বা ক্ষতির কারণ হতে পারে।
- Samsung অনুমোদিত নয় এমন আনুষঙ্গিক এবং সরবরাহকৃত বস্তু ব্যবহার করলে ব্যবহারকারীর সুরক্ষার জন্য Samsung দায়ী হবে না।

আপনার ব্যাক পকেটে বা কোমরে করে ডিভাইসটি বহন করবেন না।

- ডিভাইসটির উপর খুব বেশি চাপ দেওয়া হলে এটি ক্ষতিগ্রস্ত হতে পারে, ফাটতে পারে বা আগুন লাগতে পারে।
- আপনি আচমকা আঘাত পেলে বা পড়ে গেলে আপনি আহত হতে পারেন।

ডিভাইসটিকে হাত থেকে ফেলবেন না বা অত্যধিক ঘর্ষণ সৃষ্টি করবেন না।

- এটি আপনার ডিভাইস বা ব্যাটারির ক্ষতি করতে পারে, ডিভাইসটির কার্যকারিতা নষ্ট করতে পারে বা এর আয়ু কমতে পারে।
- এর ফলে বেশি উত্তপ্ত হয়ে ওঠা, ফেটে যাওয়া, আগুন লাগা বা অন্যান্য বিপদও দেখা দিতে পারে।

ডিভাইস এবং চার্জারটি যত্ন করে ব্যবহার করুন এবং ফেলুন

- ব্যাটারী বা ডিভাইসটিকে কখনোই আগুনে ফেলবেন না। কখনোই ব্যাটারী বা ডিভাইসটিকে মাইক্রোওয়েভ ওভেন, স্টোভ বা রেডিয়েটরের যত কোন গরম করার যন্ত্রের মধ্যে বা উপরে রাখবেন না। বেশি গরম হয়ে গেলে ডিভাইসটি ফেটে যেতে পারে। ব্যবহৃত ডিভাইস বা ব্যাটারীকে ফেলার সময় সব স্থানীয় বিধিগুলি অনুসরণ করুন।
- কখনোই ডিভাইসটিকে ফুটো করবেন না বা চূর্ণবিচূর্ণ করবেন না।
- ডিভাইসটিকে বেশি বাহ্যিক চাপের সামনে আনবেন না, যার ফলে ভিতরে শর্ট সার্কিট ও বেশি উত্তপ্ত হয়ে যাওয়ার যত ঘটনা ঘটতে পারে।

ডিভাইস, ব্যাটারী বা চার্জারটিকে ক্ষতির হাত থেকে বাঁচান

- আপনার ডিভাইস বা ব্যাটারীটিকে কখনোই খুব ঠান্ডা বা গরম তাপমাত্রার সামনে ধরবেন না।
- অত্যধিক তাপমাত্রা ডিভাইসটির ক্ষতি করতে পারে এবং আপনার ডিভাইস বা ব্যাটারীটির আয়ু ও চার্জিংয়ের সামর্থ্য কমতে পারে।
- কখনোই ব্যাটারীর পজিটিভ আর নেগেটিভ টার্মিনালগুলিকে একসাথে জুড়বেন না এবং সেগুলিকে কোন ধাতব জিনিসের সাথে লাগতে দেবেন না। এরকম করলে তা থেকে ব্যাটারীটি বিকৃত হতে পারে।

- এমন কোনো ক্যাবল ব্যবহার করবেন না যেটির আচ্ছাদনটি উঠে গিয়েছে বা ক্ষতিগ্রস্ত হয়েছে এবং ক্ষতিগ্রস্ত বা ত্রুটিযুক্ত কোনও চার্জার বা ব্যাটারি ব্যবহার করবেন না।
- ব্যাটারী ঢাকার অংশ খোলা থাকলে ডিভাইস চালু করবেন না বা ব্যবহার করবেন না।

আপনার ডিভাইসটিকে কখনোই হীটার, মাইক্রোওয়েভ, রান্নার গরম সরঞ্জাম, বা বেশি চাপের পাত্রের মধ্যে বা কাছে রাখবেন না।

- ব্যাটারীটি ফুটো হয়ে যেতে পারে।
- আপনার ডিভাইসটি অত্যন্ত উত্তপ্ত হয়ে উঠে আগুন লেগে যেতে পারে।

ধূলো বা বায়ুবাহিত জিনিস থাকা স্থানে আপনার ডিভাইসটি ব্যবহার করবেন না বা রাখবেন না।

ধূলো বা বাইরের উপকরণগুলি আপনার ডিভাইসটিকে ত্রুটিপূর্ণ করে তুলতে পারে এবং ফলস্বরূপ আগুন বা ইলেকট্রিক শক লাগতে পারে।

মাল্টিপারপাস জ্যাক এবং চার্জারের ছোট প্রান্তটিকে তরল, ধূলো, ধাতুর গুঁড়ো এবং পেনসিলের লীডের মত পরিবাহী জিনিসের সংস্পর্শে আসা থেকে প্রতিরোধ করুন। মাল্টিপারপাস জ্যাকটিকে ধারালো যন্ত্রপাতির সাথে ঠেকাবেন না বা মাল্টিপারপাস জ্যাকটিতে খুব জোরে ধাক্কা লাগাবেন না।

পরিবাহী জিনিস থেকে শর্ট সার্কিট বা টার্মিনালের ক্ষয় হতে পারে, যার ফলে বিস্ফোরণ বা আগুন লাগতে পারে।

ওয়্যারলেস চার্জারটি ব্যবহার করার সময়, কোন বাইরের জিনিস, যেমন ধাতব জিনিস, চুম্বক, এবং চুম্বকের পাত থাকা কার্ড ডিভাইস ও ওয়্যারলেস চার্জারের মাঝে রাখবেন না।

ডিভাইসটি সঠিকভাবে চার্জ নাও হতে পারে বা খুব বেশি গরম হয়ে যেতে পারে।

ডিভাইস বা ব্যাটারীটিকে কামড়াবেন না বা চুষবেন না

- এরকম করলে ডিভাইসটি ক্ষতিগ্রস্ত হতে পারে বা বিস্ফোরণ ঘটতে অথবা আগুন লাগতে পারে।
- ছোট ছোট অংশগুলি বাচ্চা বা পশুদের গলায় আটকে যেতে পারে।
- যদি বাচ্চারা ডিভাইসটি ব্যবহার করে, তাহলে নিশ্চিত হয়ে নিন যে তারা ডিভাইসটি সঠিকভাবে ব্যবহার করছে।

চোখ, কান বা মুখে ডিভাইস বা আনুষঙ্গিক জিনিসগুলি ঢোকাবেন না

এরকম করলে তা থেকে দম বন্ধ হয়ে যাওয়া বা গুরুতর আঘাত লাগতে পারে।

ক্ষতিগ্রস্ত বা ফুটো দিয়ে গলে বেরোনো লিথিয়াম আয়ন (লি-আয়ন) ব্যাটারী ব্যবহার করবেন না

আপনার লি-আয়ন ব্যাটারীটি নিরাপদে ফেলে দিতে, আপনার নিকটবর্তী অথোরাইজড সার্ভিস সেন্টারে যোগাযোগ করুন।



সতর্কতা

সুরক্ষামূলক সতর্কতা ও নিয়মকানুনগুলি যেনে চলতে না পারলে তা থেকে আঘাত বা সম্পত্তির ক্ষয়ক্ষতি হতে পারে

অন্যান্য ইলেকট্রনিক ডিভাইসের কাছে আপনার ডিভাইসটি ব্যবহার করবেন না

- বেশিরভাগ ইলেকট্রনিক ডিভাইসই রেডিও ফ্রিকোয়েন্সি সিগন্যাল ব্যবহার করে। আপনার ডিভাইস হয়তো অন্যান্য ইলেকট্রনিক ডিভাইসের কাজে বাধা দিতে পারে।
- LTE ডেটা কানেকশন ব্যবহার করার ফলে অডিও- সরঞ্জাম এবং টেলিফোনের যত অন্যান্য ডিভাইসে বাধা সৃষ্টি হতে পারে।

আপনার ডিভাইসটি হাসপাতাল, বিমান, বা স্বয়ংচালিত সরঞ্জামের মধ্যে ব্যবহার করবেন না যা রেডিও ফ্রিকোয়েন্সির ফলে বিঘ্নিত হতে পারে

- যদি সম্ভব হয় তাহলে কোন পেসমেকারের 15 সেমি সীমার মধ্যে আপনার ডিভাইসটি ব্যবহার করবেন না, কারণ আপনার ডিভাইসটি পেসমেকারের কাজে বাধা সৃষ্টি করতে পারে।
- পেসমেকারের কাজে সম্ভাব্য বাধা ন্যূনতম করতে, শুধুমাত্র পেসমেকারের বিপরীত পাশে শরীরেই আপনার ডিভাইসটি ব্যবহার করুন।
- যদি আপনি কোন মেডিক্যাল সরঞ্জাম ব্যবহার করেন, তাহলে সেই সরঞ্জামটি ডিভাইস থেকে নির্গত রেডিও ফ্রিকোয়েন্সিতে প্রভাবিত হবে কিনা জানতে সরঞ্জাম নির্মাতার সাথে যোগাযোগ করুন।
- কোন বিমানে, ইলেকট্রনিক ডিভাইস ব্যবহার করলে তা বিমানটির ইলেকট্রনিক দিকনির্দেশের সরঞ্জামে বাধা সৃষ্টি করতে পারে। এয়ারলাইনের প্রদত্ত নিয়মনীতি এবং বিমানকর্মীদের দেওয়া নির্দেশগুলি অনুসরণ করুন। যদি ডিভাইস ব্যবহার করা অনুমোদিত হয়, তাহলে সেটি ফ্লাইট মোডে রেখে ব্যবহার করুন।
- আপনার ডিভাইস থেকে রেডিও হস্তক্ষেপের কারণে আপনার গাড়ির ইলেকট্রনিক ডিভাইসগুলি ত্রুটিযুক্ত হতে পারে। আরো তথ্যের জন্য নির্মাতার সাথে যোগাযোগ করুন।

ডিভাইসটিকে প্রচন্ড ধোঁয়া বা বাষ্পের সাহায্যে আনবেন না

এরকম করলে, ডিভাইসটির বাইরের অংশটি ক্ষতিগ্রস্ত হয়ে যেতে পারে বা এটি ক্ষতিগ্রস্ত হতে পারে।

যদি আপনি হিয়ারিং এইড ব্যবহার করেন, তাহলে রেডিও-তে বাধা সৃষ্টি সম্পর্কে জানার জন্য নির্মাতার সাথে যোগাযোগ করুন

আপনার ডিভাইস থেকে বেরোনো রেডিও ফ্রিকোয়েন্সিটি হয়তো কিছু হিয়ারিং এইডের কাজে বাধা তৈরী করতে পারে। আপনার ডিভাইস থেকে নির্গত রেডিও ফ্রিকোয়েন্সি থেকে আপনার হিয়ারিং এইডটি প্রভাবিত হবে কিনা জানতে ডিভাইসটি ব্যবহার করার আগে, নির্মাতার সাথে যোগাযোগ করে নিন।

আপনার ডিভাইসটি এমন কোন ডিভাইস বা যন্ত্রপাতির সামনে ব্যবহার করবেন না যা রেডিও ফ্রিকোয়েন্সি ছড়ায়, যেমন সাউন্ড সিস্টেম বা রেডিও টাওয়ার

রেডিও ফ্রিকোয়েন্সি আপনার ডিভাইসটিকে ক্রটিপূর্ণ করতে পারে।

বিস্ফোরণ ঘটানোর সম্ভাবনা আছে এমন পরিবেশে ডিভাইসটিকে বন্ধ করে দিন

- বিস্ফোরণ ঘটানোর সম্ভাবনা আছে এমন পরিবেশে ব্যাটারী না খুলে ডিভাইসটিকে বন্ধ করে দিন।
- বিস্ফোরণ ঘটানোর সম্ভাবনা আছে এমন পরিবেশে সর্বদাই নিয়মকানুন, নির্দেশ এবং চিহ্নগুলি অনুসরণ করুন।
- জ্বালানি ভরার স্থানে (পেট্রোল স্টেশন), জ্বালানি বা রাসায়নিকের কাছে, বা কিছু ফাটানো হচ্ছে এমন জায়গায় আপনার ডিভাইসটি ব্যবহার করবেন না।
- ডিভাইস, ডিভাইসের অংশবিশেষ বা আনুষঙ্গিক জিনিস যেখানে রাখছেন সেখানে দাহ্য তরল, গ্যাস বা বিস্ফোরক জিনিস রাখবেন না বা বহন করবেন না।

যদি ডিভাইসের কোনও অংশ ভাঙা থাকে বা এর থেকে ধোঁয়া বের হয় বা পোড়া গন্ধ বের হয় তবে অবিলম্বে ডিভাইসটি ব্যবহার করা বন্ধ করুন। কোনও Samsung সার্ভিস সেন্টার বা কোনও অনুমোদিত পরিষেবা কেন্দ্রে ডিভাইসটি মেরামত করার পরেই এটি আবার ব্যবহার করুন

- ভাঙা কাঁচ বা অ্যাক্রিলিক থেকে আপনার হাতে বা মুখে লাগতে পারে।
- যদি ডিভাইস থেকে ধোঁয়া বের হয় বা পোড়া গন্ধ বের হয় এর ফলে ব্যাটারিতে বিস্ফোরণ বা আগুন লেগে যেতে পারে।

যানবাহন চালানোর সময় মোবাইল ডিভাইসের ব্যবহার নিয়ে থাকা সতর্কতা ও নিয়মকানুনগুলি মেনে চলুন

গাড়ী চালানোর সময়, গাড়ীটি নিরাপদে চালানোই কিন্তু আপনার প্রথম কর্তব্য। কখনোই গাড়ী চালানোর সময় আপনার মোবাইল ডিভাইসটি ব্যবহার করবেন না, এটি আইনত নিষিদ্ধ। আপনার এবং অন্যদের নিরাপত্তার জন্য, সাধারণ জ্ঞান নিয়ে চলুন এবং নিম্নলিখিত পরামর্শগুলি মনে রাখুন:

- আপনার ডিভাইস এবং তাতে স্পীড ডায়াল ও রিডায়ালের মত কি কি স্বাচ্ছন্দ্যজনক ফিচার রয়েছে তা জেনে রাখুন। এই ফিচারগুলি আপনাকে আপনার মোবাইল ডিভাইসে কল করা বা কল ধরার সময় কমাতে সাহায্য করবে।
- আপনার ডিভাইসটি নাগালের মধ্যে রাখুন। দেখে নিন যে রাস্তা থেকে চোখ না সরিয়েই আপনি আপনার ওয়্যারলেস ডিভাইসটির নাগাল পাচ্ছেন কিনা। যদি কোন অসুবিধার সময়ে আপনার কাছে কল আসে, তাহলে ভয়েসমেলকে সোটির উত্তর করতে দিন।
- ভারী ট্রাফিক বা আবহাওয়া বিপজ্জনক হয়ে থাকলে কল ধরবেন না। বৃষ্টি, শিলাবৃষ্টি, বরফ, তুষার এবং ভারী ট্রাফিক বিপজ্জনক হতে পারে।
- নোট নেবেন না বা ফোন নম্বর অনুসন্ধান করবেন না। আপনার অ্যাড্রেস বুক ঘাঁটতে গেলে বা “কি করতে হবে” তার তালিকা বানাতে গেলে নিরাপদে গাড়ী চালানো থেকে আপনার মনোযোগ সরে যায়।

- দেখেশুনে এবং ট্রাফিক বুকে ডায়াল করুন। আপনি চালানোর আগে বা যানজটের মধ্যে ফেসে যাওয়ার আগেই কল করুন বা ধরুন। যখন আপনার গাড়ী দাঁড়ানো অবস্থাতে রয়েছে তখনই কল করার বা ধরার চেষ্টা করুন।
- এমন কোন মানসিক চাপপূর্ণ বা উদ্বেগের সংলাপ করবেন না যাতে মনঃসংযোগ নষ্ট হতে পারে। আপনি যাঁর সাথে কথা বলছেন তাঁকে জানিয়ে দিন যে আপনি গাড়ী চালাচ্ছেন এবং কথাবার্তা বলা স্থগিত রাখুন যার ফলে হয়তো রাস্তা থেকে আপনার মনোযোগ সরতে পারে।

আপনার ডিভাইসটির যত্ন নিন এবং সঠিকভাবে ব্যবহার করুন

আপনার ডিভাইসটি শুকনো অবস্থায় রাখুন

- আর্দ্রতা এবং তরল হয়তো আপনার ডিভাইসের অংশবিশেষ বা ইলেকট্রনিক সার্কিটগুলিকে ক্ষতিগ্রস্ত করতে পারে।
- যদি আপনার ডিভাইসটি ভিজে যায় তাহলে এটিকে চালু করবেন না। যদি আপনার ডিভাইস ইতিমধ্যেই চালু থাকে, তাহলে সেটিকে বন্ধ করে অবিলম্বে ব্যাটারীটি খুলে নিন (যদি ডিভাইসটি বন্ধ না হয় বা আপনি ব্যাটারীটি খুলতে না পারেন, তাহলে যেরকম আছে সেরকমই রেখে দিন)। তারপরে, ডিভাইসটিকে একটি তোয়ালে দিয়ে শুকিয়ে নিন এবং সার্ভিস সেন্টারে নিয়ে যান।
- এই ডিভাইসটির ভিতরে লিকুইড ইন্ডিকেটর লাগানো আছে। আপনার ডিভাইসটিতে পানি থেকে কোন ক্ষতি হলে তা নির্মাতার ওয়ারেন্টিকে বাতিল করে দিতে পারে।

আপনার ডিভাইসটিকে শুধুমাত্র সমান তলেই রাখুন।

যদি আপনার ডিভাইস পড়ে যায়, তাহলে এটি ক্ষতিগ্রস্ত হতে পারে।

ডিভাইসটিকে 0°C থেকে 35°C-এর মধ্যের পার্শ্ববর্তী তাপমাত্রায় ব্যবহার করা যেতে পারে। পার্শ্ববর্তী তাপমাত্রা -20°C থেকে 50°C এমন কোন স্থানে আপনি ডিভাইসটিকে রাখতেই পারেন। প্রস্তাবিত তাপমাত্রার বাইরের কোন তাপমাত্রায় ডিভাইসটি ব্যবহার করলে বা রাখলে তা ব্যাটারীটির আয়ু কমিয়ে দিতে পারে বা ডিভাইসটিকে ক্ষতিগ্রস্ত করতে পারে।

- গরমের সময় গাড়ীর ভিতরের মত কোন স্থানে আপনার ডিভাইসটি রাখবেন না। এরকম করলে তা থেকে স্ক্রীনটি খারাপ হয়ে যেতে পারে, ডিভাইসটি ক্ষতিগ্রস্ত হতে পারে বা ব্যাটারীটি ফেটে যেতে পারে।
- আপনার ডিভাইসটিকে সরাসরি সূর্যের আলোয় বেশিক্ষণ ধরে রাখবেন না (যেমন, গাড়ীর ড্যাশবোর্ডে)।
- খুলে নেওয়ার মত ব্যাটারী থাকা ডিভাইসের ক্ষেত্রে, ব্যাটারীটিকে আলাদাভাবে পার্শ্ববর্তী তাপমাত্রা 0°C থেকে 45°C এর মধ্যে রাখা যেতে পারে।

আপনার ডিভাইসটিকে কয়েন, চাবি এবং গলার হারের মত ধাতব জিনিসের সাথে রাখবেন না।

- আপনার ডিভাইসে আঁচড় লেগে যেতে পারে বা ক্রটিপূর্ণ হয়ে যেতে পারে।
- যদি ব্যাটারী টার্মিনালগুলি ধাতব জিনিসের সংস্পর্শে আসে, তাহলে আগুন লেগে যেতে পারে।

আপনার ডিভাইসটিকে চৌম্বক ক্ষেত্রের কাছে রাখবেন না

- চৌম্বক ক্ষেত্রের সামনে আসার জন্য আপনার ডিভাইসটি ক্রটিপূর্ণ হতে পারে বা ব্যাটারীটি তাড়াতাড়ি কমে যেতে পারে।
- ক্রেডিট কার্ড, ফোন কার্ড, পাসবুক এবং বোর্ডিং পাসসহ ম্যাগনেটিক স্ট্রাইপ কার্ডগুলি চৌম্বক ক্ষেত্রের ফলে ক্ষতিগ্রস্ত হতে পারে।

খুব উত্তপ্ত হয়ে গেলে ডিভাইসটির সংস্পর্শে থাকবেন না। এটি মানতে ব্যর্থ হলে কম তাপেও ত্বক পুড়ে যেতে পারে, লাল হয়ে যেতে পারে বা ত্বকে ছোপ পড়ে যেতে পারে

- অনেকক্ষণ ধরে ব্যবহার করার সময় ডিভাইসটি যাতে অত্যন্ত উত্তপ্ত না হয়ে ওঠে সেই বিষয়ে সতর্ক থাকুন আর বেশিক্ষণ ত্বকের সাথে লাগিয়ে রাখা এড়ান।
- চার্জ হওয়ার সময় বা পাওয়ারের কোন উৎসের সাথে যুক্ত থাকার সময় আপনার ডিভাইসে বসবেন না বা অনেকক্ষণ ধরে ত্বকের সাথে সরাসরি লাগিয়ে রাখবেন না।
- যদি আপনার ডিভাইসে ফ্ল্যাশ থাকে তবে এটি ব্যবহার করার সময় আপনার ত্বককে ফ্ল্যাশের সংস্পর্শে আনা এড়ান। ব্যবহারের পরে ফ্ল্যাশটি বন্ধ করা হয়েছে তা নিশ্চিত করুন।
- কতটা বেশি তাপমাত্রা সহ্য করতে পারছেন তা লোকবিশেষে আলাদা হয়। শিশু, বয়স্ক ব্যক্তি এবং বিশেষ অবস্থা থাকা ব্যক্তির এটি কিভাবে ব্যবহার করছেন সে বিষয়ে অতিরিক্ত সতর্কতা নিন।

ব্যাক কভারটি সরিয়ে আপনার ডিভাইসটি ব্যবহার করবেন না।

ব্যাটারীটি ডিভাইস থেকে খুলে পড়ে যেতে পারে, ফলে এটির ক্ষতি বা ক্রটি হতে পারে।

ক্যামেরা লেন্সে যেন জোরালো আলো যেমন সূর্যের আলো না পড়ে তার থেকে সাবধান থাকুন

ক্যামেরা লেন্স জোরালো আলো যেমন সূর্যের আলোর সংস্পর্শে এলে ক্যামেরার ইমেজ সেন্সর নষ্ট হয়ে যেতে পারে। নষ্ট হয়ে যাওয়া ইমেজ সেন্সর সারানো যায় না এবং ছবিতে বিন্দু বা দাগের সৃষ্টি করবে।

যদি আপনার ডিভাইসে ক্যামেরা ফ্ল্যাশ বা লাইট থাকে, তাহলে এটি মানুষজনের বা পশুদের চোখের খুব কাছে ব্যবহার করবেন না।

চোখের সামনে ফ্ল্যাশ ব্যবহার করলে কিছু সময়ের জন্য চোখে ধাঁধা লেগে যেতে পারে বা চোখের ক্ষতি হতে পারে।

ঝলকে ওঠা আলোর সামনে থাকার সময় সতর্কতা নিন

- আপনার ডিভাইস ব্যবহার করার সময়, ঘরে খানিকটা আলো রাখুন এবং কখনোই স্ক্রীনটিকে আপনার চোখের খুব কাছে ধরবেন না।
- অনেকক্ষণ ধরে ভিডিও দেখলে বা ফ্ল্যাশ-যুক্ত গেম খেলার সময় ঝলকে ওঠা আলোর সামনে থাকলে চোখমুখ অন্ধকার হয়ে যেতে পারে বা খিঁচুনি হতে পারে। যদি আপনি কোন অস্বস্তি অনুভব করেন, তাহলে অবিলম্বে ডিভাইসটির ব্যবহার বন্ধ করুন।
- যদি এইরকমই কোন ডিভাইস ব্যবহার করার সময় আপনার চেনা কোন ব্যক্তি চোখে মুখে অন্ধকার দেখেন বা তাঁর খিঁচুনি হয়, তাহলে ডিভাইসটি ব্যবহার করার আগে চিকিৎসকের পরামর্শ নিন।
- যদি আপনি পেশীতে খিঁচ লাগা, বিচলিত লাগার মত কোন অস্বস্তি অনুভব করেন তাহলে অবিলম্বে ডিভাইসটি ব্যবহার করা বন্ধ করে দিন এবং কোন চিকিৎসকের পরামর্শ নিন।
- চোখে চাপ পড়া এড়াতে, ডিভাইসটি ব্যবহার করাকালীন বারবার বিরতি নিন।

বারবার একইভাবে আঘাত লাগার ঝুঁকি কমান

আপনি যখন বারবার ক্রিয়াগুলি সম্পাদন করেন, যেমন চাবি চাপানো, টাচ স্ক্রিনে অক্ষর আঁকা বা গেম খেলা, আপনি আপনার হাত, ঘাড়, কাঁধ বা আপনার দেহের অন্যান্য অংশে যাবে যাবে অস্বস্তি অনুভব করতে পারেন। যদি আপনি অনেকক্ষণ ধরে ডিভাইসটি ব্যবহার করেন, তাহলে ডিভাইসটিতে আলাগা মুঠোতে ধরুন, কীগুলি হালকাভাবে টিপুন এবং বারংবার বিরতি নিন। যদি আপনার এরকমভাবে ব্যবহার করার পরেও অস্বস্তি হতেই থাকে, তাহলে ডিভাইসটি ব্যবহার করা বন্ধ করুন এবং চিকিৎসকের পরামর্শ নিন।

হেডসেট ব্যবহার করার সময় আপনার কান আর শব্দশক্তিকে বাঁচান



- যদি অতিরিক্ত জোরে আওয়াজ শোনেন তাহলে আপনার শোনার শক্তি ক্ষতিগ্রস্ত হতে পারে।
- হাঁটার সময় বেশি আওয়াজ শোনার ফলে আপনার মনোযোগ ভ্রষ্ট হতে পারে এবং দুর্ঘটনা ঘটতে পারে।
- ইয়ারফোনে প্লাগ লাগানোর আগে সর্বদা ভলিউম কমিয়ে দিন অডিও উৎস এবং আপনার কথাবার্তা বা মিউজিক শোনার জন্য প্রয়োজনীয় ন্যূনতম ভলিউম সেটিং ব্যবহার করুন।
- শুকনো পরিবেশে, হেডসেটে স্ট্যাটিক ইলেক্ট্রিসিটি জমতে পারে। শুষ্ক পরিবেশে হেডসেট ব্যবহার করা এড়িয়ে চলুন বা ডিভাইসে হেডসেট সংযোগ করার আগে স্ট্যাটিক ইলেক্ট্রিসিটি ডিসচার্জ করতে একটি ধাতব বস্তু স্পর্শ করুন।
- গাড়ী চালানো বা কিছুতে চাপার সময় হেডসেট ব্যবহার করবেন না। এরকম করলে আপনার মনোযোগ বিক্ষিপ্ত হয়ে দুর্ঘটনা হতে পারে, বা আপনার অঞ্চলভেদে এটি করা বেআইনিও হতে পারে।

যখন হাঁটাচলা করবেন তখন ডিভাইসটি ব্যবহার করার ব্যাপারে সতর্ক থাকবেন।

- নিজের বা অন্যদের যাতে আঘাত না লাগে তা দেখতে সর্বদা আপনার আশেপাশে কি রয়েছে সে বিষয়ে সতর্ক থাকুন।
- হেডসেট কেবলটি যাতে আপনার হাত বা কাছাকাছি থাকা বস্তুর সাথে জড়িয়ে না যায় সে বিষয়ে খেয়াল রাখুন।

আপনার ডিভাইসে রঙ বা স্টিকার লাগাবেন না

- রঙ এবং স্টিকার চলমান অংশগুলিকে বন্ধ করে দিতে পারে এবং যথাযথ কার্যচালনায় বাধা দিতে পারে।
- যদি আপনি ডিভাইসের ধাতব অংশ বা রঙের প্রতি অ্যালার্জিক হন, তাহলে হয়তো আপনি চুলকানি, একজিয়া, বা ত্বক ফোলার মত জিনিসে ভুগতে পারেন। যদি এটি ঘটে, তাহলে ডিভাইসটি ব্যবহার করা বন্ধ করে দিন এবং আপনার চিকিৎসকের সাথে পরামর্শ করে নিন।

সতর্কতার সাথে মোবাইল ডিভাইস এবং সরঞ্জাম লাগান

- আপনার গাড়ীতে লাগানো কোন মোবাইল ডিভাইস বা সেই সম্পর্কিত সরঞ্জাম ঠিকভাবে লাগানো আছে কিনা দেখে নিন।
- এয়ারব্যাগের কাছে বা এয়ারব্যাগের মধ্যে আপনার ডিভাইস বা আনুষঙ্গিক জিনিস রাখবেন না। যখন এয়ারব্যাগ যথেষ্টভাবে ফুলতে থাকে তখন ভুলভাবে লাগানো ওয়্যারলেস সরঞ্জাম থেকে গুরুতর আঘাত লাগতে পারে।

আপনার ডিভাইসটি ফেলবেন না বা ডিভাইসে ধাক্কা লাগাবেন না

- আপনার ডিভাইস ক্ষতিগ্রস্ত হতে পারে বা বিকৃত হয়ে যেতে পারে।
- বেঁকে গেলে বা ক্রটিপূর্ণ হলে, আপনার ডিভাইস ক্ষতিগ্রস্ত হতে পারে বা অংশগুলি ক্রটিপূর্ণ হতে পারে।

ব্যাটারী এবং চার্জারের সর্বাধিক আয়ু নিশ্চিত করুন

- ব্যাটারীগুলি অনেকদিন ধরে ব্যবহার না করা হলে সেগুলি বিকৃত হয়ে যেতে পারে।
- সময়ের সাথে সাথে, অব্যবহৃত ডিভাইসের ব্যাটারী শেষ হয়ে যায়, এবং ব্যবহার করার আগে সেগুলিকে অবশ্যই রিচার্জ করে নিতে হবে।
- ব্যবহার না করা হলে, চার্জারটিকে বিদ্যুতের উৎস থেকে বিচ্ছিন্ন করে দিন।
- শুধুমাত্র নির্দিষ্ট উদ্দেশ্যেই ব্যাটারীটি ব্যবহার করুন।
- এই ম্যানুয়ালে থাকা সব নির্দেশগুলি অনুসরণ করুন যাতে আপনার ডিভাইস এবং ব্যাটারী দুইয়েরই আয়ু দীর্ঘতম করা যায়। সতর্কতা এবং নির্দেশ মানতে ব্যর্থ হওয়ার ফলে কোন ক্ষয়ক্ষতি হলে বা কাজের মান খারাপ হয়ে গেলে আপনার নির্মাতার ওয়ারেন্টি বাতিল হয়ে যাবে।
- সময়ের সাথে সাথে আপনার ডিভাইস পুরনো হতে থাকে। কিছু পার্টস আর মেরামতি বৈধ সময়ের মধ্যে ওয়ারেন্টির মধ্যেই অন্তর্ভুক্ত থাকে, কিন্তু অনুমোদিত নয় এমন আনুষঙ্গিক জিনিস ব্যবহারের ফলে হওয়া ক্ষতি বা উত্তরোত্তর খারাপ হওয়া ওয়ারেন্টিতে অন্তর্ভুক্ত নয়।

ডিভাইসটি ব্যবহার করার সময় নিম্নলিখিত বিষয়টি মনে রাখবেন

- ডিভাইসটিকে সোজা করে ধরুন, ঠিক যেরকমভাবে আপনি এমনি ফোনেও ধরতেন।
- সরাসরি হাইক্রোফোনে কথা বলুন।

আপনার ডিভাইসের অংশগুলি আলাদা করবেন না, ডিভাইসটি পরিবর্তন বা মেরামত করবেন না

- আপনার ডিভাইসে কোন পরিবর্তন বা সংশোধন করলে আপনার নির্মাতার ওয়ারেন্টি বাতিল হয়ে যাবে। যদি আপনার ডিভাইসের সার্ভিসিংয়ের প্রয়োজন হয় তবে আপনার ডিভাইসটিকে একটি Samsung সার্ভিস সেন্টার বা একটি অনুমোদিত পরিষেবা কেন্দ্রে নিয়ে যান।
- ব্যাটারীটিকে খুলে আলাদা করবেন না বা ফুটো করবেন না, যেহেতু এটি থেকে বিস্ফোরণ বা আগুন লাগতে পারে।
- ব্যাটারীটি আলাদা বা পুনরায় ব্যবহার করবেন না।
- ব্যাটারী খুলে সরানোর আগে ডিভাইসটি বন্ধ করে দিন। যদি আপনি ডিভাইসটি চালু অবস্থায় ব্যাটারী খোলেন, তাহলে ডিভাইসটি ক্রটিপূর্ণ হয়ে যেতে পারে।

আপনার ডিভাইসটি পরিষ্কার করার সময় নিম্নলিখিত বিষয়গুলি মনে রাখবেন

- আপনার ডিভাইস বা চার্জারটিকে তোয়ালে বা রবার দিয়ে মুছুন।
- তুলোর বল বা তোয়ালে দিয়ে ব্যাটারী টার্মিনালগুলি পরিষ্কার করুন।
- রাসায়নিক বা ডিটারজেন্ট ব্যবহার করবেন না। এটি ব্যবহার করলে তা থেকে ডিভাইসের বাইরের অংশ ক্ষয়ে যেতে পারে বা রঙ খারাপ হয়ে যেতে পারে বা ইলেকট্রিক শক বা আগুন লাগতে পারে।
- ডিভাইসটিকে ধূলা, ঘাস, কালি, তেল এবং প্রসাধনী, অ্যান্টিবায়োটিকেরিয়াল স্প্রে, হ্যান্ড ক্লিনার, ডিটারজেন্ট এবং কীটনাশকের মত রাসায়নিক পণ্য থেকে দূরে রাখুন। ডিভাইসটির বাইরের এবং ভেতরের অংশগুলো নষ্ট হয়ে যেতে পারে বা এটি ভালো করে কাজ নাও করতে পারে। যদি আপনার ডিভাইসটিতে পূর্বে উল্লিখিত কোনও জিনিস পড়ে থাকে তবে সেটি পরিষ্কার করতে একটি লিন্ট-মুক্ত, নরম কাপড় ব্যবহার করুন।

লক্ষিত ব্যবহার ছাড়া অন্য কোনরকমভাবে ডিভাইসটি ব্যবহার করবেন না।

আপনার ডিভাইসটি ক্রটিপূর্ণ হতে পারে।

লোকজনের মধ্যে ডিভাইসটি ব্যবহার করার সময় অন্যদের বিরক্ত করবেন না

শুধুমাত্র যোগ্য লোককে দিয়েই আপনার ডিভাইসটির সার্ভিস করান

অযোগ্য ব্যক্তিকে দিয়ে আপনার ডিভাইস সার্ভিস করালে তার ফলে আপনার ডিভাইস ক্ষতিগ্রস্ত হতে পারে এবং নির্মাতার ওয়ারেন্টি বাতিল হয়ে যাবে।

SIM কার্ড, SD কার্ড বা কেবলগুলিকে যত্নের সাথে ব্যবহার করুন।

- কোন কার্ড ঢোকানোর সময় বা আপনার ডিভাইসে কেবল যোগ করার সময় দেখে নিন যে কার্ডটি ঠিক ভাবে ঢোকানো হয়েছে কিনা বা কেবলটি ঠিক ভাবে লাগানো হয়েছে কিনা।
- ডিভাইসটি থেকে যখন তথ্য স্থানান্তর বা তথ্যলাভ করা হচ্ছে তখন কোন কার্ড সরাবেন না, যেহেতু তার ফলে ডেটা নষ্ট হতে পারে বা কার্ড বা ডিভাইসটি ক্ষতিগ্রস্ত হতে পারে।
- কার্ডগুলিকে জোরালো ধাক্কা, স্ট্যাটিক ইলেক্ট্রিসিটি এবং অন্যান্য ডিভাইস থেকে আসা বৈদ্যুতিক আওয়াজ থেকে বাঁচান।
- আপনার আঙ্গুল বা ধাতব বস্তু দিয়ে সোনালী রঙের স্থানে বা টার্মিনালগুলি ছোঁবেন না। নোংরা হয়ে গেলে, একটি নরম কাপড় দিয়ে কার্ডটি মুছে নিন।
- ভুলভাবে বা জোর করে একটি কার্ড ঢোকানো বা কেবল লাগানোর ফলে মাল্টিপারপাস জ্যাকটির বা ডিভাইসের অন্যান্য অংশের ক্ষতি হতে পারে।

চাইলেই যেন জরুরি পরিষেবা পাওয়া যায় তা দেখে নিন

কিছু স্থানে বা পরিস্থিতিতে আপনার ডিভাইস থেকে জরুরি পরিষেবার কল করা সম্ভব নাও হতে পারে। বিচ্ছিন্ন বা অনুন্নত জায়গায় বেড়াতে যাওয়ার আগে, জরুরি পরিষেবার কর্মীদের সাথে যোগাযোগ করার বিকল্প পদ্ধতি ভেবে রাখুন।

আপনার ব্যক্তিগত ডেটা সুরক্ষিত রাখুন এবং সংবেদনশীল তথ্য ফাঁস হওয়া বা তার অপব্যবহার হওয়া রোধ করুন

- আপনার ডিভাইসটি ব্যবহার করার সময়, মনে করে গুরুত্বপূর্ণ ডেটা ব্যাক আপ করে নিন। কোন ডেটা হারানোর জন্য Samsung দায়ী নয়।
- আপনার ডিভাইসটি ফেলে দেওয়ার সময়, সব ডেটার ব্যাক আপ করে রাখুন এবং আপনার ব্যক্তিগত তথ্যের অপব্যবহার রুখতে আপনার ডিভাইসটি রিসেট করে নিন।
- অ্যাপ্লিকেশন ডাউনলোড করার সময় মন দিয়ে অনুমতির স্ক্রীনটি পড়ে নিন। যে অ্যাপ্লিকেশনগুলি বহু ফাংশানে প্রবেশ করতে পারে বা আপনার অনেকটাই ব্যক্তিগত তথ্যে প্রবেশ করতে পারে, সেগুলি নিয়ে বিশেষভাবে সতর্ক থাকবেন।
- অনুমতি ছাড়া বা সন্দেহভাজন ব্যবহার করা হচ্ছে কিনা দেখতে নিয়মিত আপনার অ্যাকাউন্ট পরীক্ষা করুন। যদি আপনি আপনার ব্যক্তিগত তথ্যের অপব্যবহার হওয়ার কোন লক্ষণ দেখেন, তাহলে আপনার অ্যাকাউন্টের তথ্য পাল্টাতে বা মুছতে আপনার সার্ভিস প্রোভাইডারের সাথে যোগাযোগ করুন।
- আপনার ডেটা হারিয়ে গেলে বা চুরি হয়ে গেলে, নিজের ব্যক্তিগত তথ্য বাঁচাতে আপনার অ্যাকাউন্টের পাসওয়ার্ড পাল্টে দিন।
- অজানা উৎসে অ্যাপ্লিকেশনগুলি ব্যবহার করা এড়ান এবং আপনার ডিভাইসটিকে নকশা, পাসওয়ার্ড বা PIN দিয়ে লক করে রাখুন।

কপিরাইট-সুরক্ষিত উপকরণ বিতরণ করবেন না

বিষয়ের মালিকের অনুমতি ছাড়া কপিরাইট-সুরক্ষিত উপকরণ বিতরণ করবেন না। এটি করলে কপিরাইট আইন লঙ্ঘিত হতে পারে। ব্যবহারকারী যদি কপিরাইট থাকা উপকরণ বেআইনিভাবে ব্যবহার করে থাকেন, তাহলে তার থেকে আসা আইনি সমস্যার জন্য নির্যাতা দায়ী নন।

ম্যালওয়্যার এবং ভাইরাস

আপনার ডিভাইসটিকে ম্যালওয়্যার এবং ভাইরাস থেকে বাঁচাতে নিম্নলিখিত ব্যবহারবিধি অনুসরণ করুন। এটি করতে না পারলে ডেটা ক্ষতিগ্রস্ত বা হারাতে পারে যা হয়তো ওয়ারেন্টি পরিষেবার মধ্যে কভার করা থাকবে না

- অজানা অ্যাপ্লিকেশন ডাউনলোড করবেন না।
- অবিশ্বস্ত ওয়েবসাইটে যাবেন না।
- অজ্ঞাত প্রেরণকারীর থেকে আসা সন্দেহভাজন মেসেজ বা ইমেল মুছে দিন।
- একটি পাসওয়ার্ড সেট করুন এবং সেটি নিয়মিতভাবে পাল্টান।
- ব্যবহার না হলে ব্লুটুথের মতো ওয়্যারলেস ফিচারগুলি বন্ধ করুন।
- যদি ডিভাইসটি অস্বাভাবিক আচরণ করতে শুরু করে, তাহলে ভাইরাস ঢুকেছে কিনা দেখতে একটি অ্যান্টিভাইরাস অ্যাপ চালান।
- আপনি নতুন ডাউনলোড করা অ্যাপ্লিকেশন এবং ফাইলগুলি খোলার আগে আপনার ডিভাইসে একটি অ্যান্টিভাইরাস অ্যাপ্লিকেশন চালান।
- আপনার কম্পিউটারে অ্যান্টিভাইরাস অ্যাপ ইনস্টল করে নিন এবং ভাইরাস ঢুকেছে কিনা দেখতে সেগুলি নিয়মিত চালান।
- রেজিস্ট্রি সেটিংস সম্পাদনা করবেন না বা ডিভাইসের অপারেটিং সিস্টেম সংশোধন করতে যাবেন না।

স্পেসিফিক অ্যাবসর্পশন রেট (SAR) সার্টিফিকেশন নিয়ে তথ্য

আরো তথ্যের জন্য, www.samsung.com/sar এ যান এবং মডেল নম্বর দিয়ে আপনার ডিভাইসটির খোঁজ করুন।

এই প্রোডাক্টটি সঠিকভাবে ফেলা



(ইলেকট্রিক্যাল ও ইলেকট্রনিক সরঞ্জামের বর্জ্য)

প্রোডাক্ট, আনুষঙ্গিক জিনিস বা রচনার উপরে এই চিহ্নটি থাকা যানে হল, প্রোডাক্ট এবং ইলেকট্রনিক আনুষঙ্গিকগুলি (যেমন চার্জার, হেডসেট, USB ক্যাবল) অন্যান্য ঘরোয়া বর্জ্যের সাথে মিশিয়ে ফেলা যাবে না।



অনিয়ন্ত্রিত বর্জ্য ফেলা থেকে মানব স্বাস্থ্যের ক্ষতি বা পরিবেশের সম্ভাব্য ক্ষতি এড়াতে, অনুগ্রহ করে এই জিনিসগুলিকে অন্য ধরনের বর্জ্য থেকে আলাদা করুন এবং দীর্ঘস্থায়ীভাবে উপকরণের পুনর্ব্যবহার

করতে সেগুলি দায়িত্ব নিয়ে রিসাইকেল করুন।

পরিবেশগত দিক থেকে নিরাপদ হবে এমন জায়গা কোথায় আছে এবং কিভাবে তা নিরাপদে রিসাইকেল করা হবে সেটি জানতে ঘরোয়া ব্যবহারকারীদের উচিত তাঁরা যেখানে প্রোডাক্টটি কিনেছিলেন সেই রিটেলারের সাথে বা তাঁদের স্থানীয় সরকারী অফিসে যোগাযোগ করা।

বাণিজ্যিক ব্যবহারকারীদের তাঁদের জোগানদাতাদের সাথে যোগাযোগ করে কেনার চুক্তির শর্তাবলী দেখে নেওয়া উচিত। এই প্রোডাক্ট এবং এর ইলেকট্রনিক আনুষঙ্গিকগুলিকে ফেলার জন্য অন্যান্য শিল্পগত বর্জ্যের সাথে মেশানো উচিত নয়।

এই প্রোডাক্টে থাকা ব্যাটারী সঠিকভাবে ফেলা



ব্যাটারী, ম্যানুয়াল, বা মোড়কের উপর এই চিহ্নটি দেওয়া থাকলে তার অর্থ হল এই প্রোডাক্টে থাকা ব্যাটারীটিকে মেয়াদ শেষ হলে অন্যান্য ঘরোয়া বর্জ্যের সাথে মিশিয়ে ফেলা যাবে না। Hg, Cd বা Pb-র যত রাসায়নিক প্রতীকগুলি দিয়ে যেখানেই চিহ্নিত করা থাকবে, তা বোঝাবে যে ব্যাটারীটিতে EC নির্দেশিকা 2006/66-এ উল্লেখিত যাত্রার থেকেও বেশি পারদ, ক্যাডমিয়াম এবং লীড আছে।

অস্বীকৃতিজ্ঞাপন

এই ডিভাইসের মাধ্যমে উপলব্ধ কিছু উপকরণ এবং পরিষেবা তৃতীয় পক্ষের মালিকানাভুক্ত এবং কপিরাইট, পেটেন্ট, ট্রেডমার্ক বা অন্যান্য বুদ্ধিবৃত্তিক সম্পত্তি আইন দিয়ে সুরক্ষিত রয়েছে। এইরকম উপকরণ এবং পরিষেবাগুলি শুধুমাত্র আপনার ব্যক্তিগত অবাণিজ্যিক ব্যবহারের জন্যই দেওয়া হচ্ছে। আপনি এমন কোনভাবে উপকরণ বা ডিভাইসটি ব্যবহার করবেন না যা উপকরণের মালিক বা পরিষেবা প্রদানকারীর দ্বারা অনুমোদিত নয়। উপরিলিখিত বিষয়টি সীমিত করা ছাড়াই, যদি প্রযোজ্য উপকরণের মালিক বা পরিষেবা প্রদানকারী স্পষ্টভাবে অনুমতি না দেন, তাহলে আপনি এই ডিভাইসে দেখানো পরিষেবা বা কোন বিষয় কোনভাবেই সংশোধন, নকল, পুনর্প্রকাশনা, আপলোড, পোস্ট, সঞ্চারণ, অনুবাদ, বিক্রী, তার থেকে অন্য কিছু তৈরী করা, তার সদ্যবহার করা, বা বিতরণ করতে পারবেন না।

“তৃতীয় পক্ষের উপকরণ এবং পরিষেবাগুলি “যেরকম অবস্থা সেইভাবেই” দেওয়া হয়। Samsung এইভাবে প্রদত্ত উপকরণ বা পরিষেবার জন্য কখনোই স্পষ্টভাবে বা ইঙ্গিত দিয়ে, কোন উদ্দেশ্যেই ওয়ারেন্টি দেয় না। Samsung স্পষ্টভাবে উহ্য ওয়ারেন্টি অস্বীকৃতিজ্ঞাপন করে, যার মধ্যে বিক্রয়যোগ্যতার ওয়ারেন্টি বা কোন বিশেষ উদ্দেশ্যের জন্য ফিটনেস ওয়ারেন্টি অন্তর্ভুক্ত থাকলেও তার মধ্যেই সীমিত নয়। Samsung এই ডিভাইসের মাধ্যমে উপলব্ধ করে তোলা কোন বিষয় বা পরিষেবার নির্ভুলতা, বৈধতা, সময়ানুবর্তিতা, আইনসিদ্ধতা, বা সম্পূর্ণতার নিশ্চয়তা দেয় না এবং কোন পরিস্থিতিতেই চুক্তি যেনে বা জালিয়াতি করে, কোন প্রত্যাশ, পরোক্ষ, নৈমিত্তিক, বিশেষ বা পরিণামবশতঃ ক্ষয়ক্ষতি, অ্যাটর্নির ফী, খরচ, বা অন্য কোন ক্ষয়ক্ষতির দায় বহন করে না। যে ক্ষয়ক্ষতিগুলি হয়তো সম্ভব বলে আগে থেকেই পরামর্শ দেওয়া হয়ে থাকলেও আপনার বা তৃতীয় পক্ষের তরফে কোন বিষয় বা পরিষেবা ব্যবহার করতে গিয়ে, বা তাতে থাকা কোন তথ্য নিয়ে ঘটেছে।” তৃতীয় পক্ষের পরিষেবাগুলি যে কোন সময় শেষ করা বা বাধা দেওয়া হতে পারে, এবং যে কোন উপকরণ বা পরিষেবা যথেষ্ট সময় ধরে উপলব্ধ থাকবেই এমন কোন উপস্থাপনা বা ওয়ারেন্টি Samsung দেয় না। বিষয়বস্তু এবং পরিষেবাগুলি তৃতীয় পক্ষ দ্বারা নেটওয়ার্ক এবং ট্রান্সমিশন সুবিধাগুলির মাধ্যমে প্রেরণ করা হয় যার উপর Samsung এর কোন নিয়ন্ত্রণ নেই। এই অস্বীকৃতিজ্ঞাপনটি কতটা সাধারণ সে নিয়ে কোন বিধিনিষেধ না রেখেই, Samsung এই ডিভাইসের মাধ্যমে উপলব্ধ করা যে কোন বিষয় বা পরিষেবায় বাধা বা মাঝপথে বাধার ব্যাপারে কোন দায়িত্ব বা দায়বদ্ধতা নিতে স্পষ্টভাবে অস্বীকার করছে।

বিষয় এবং পরিষেবা নিয়ে গ্রাহক পরিষেবার জন্য Samsung দায়ীও নয় দায়বদ্ধও নয়। বিষয়টি নিয়ে কোন প্রশ্ন বা পরিষেবা সংক্রান্ত অনুরোধ থাকলে তা সরাসরি সংশ্লিষ্ট বিষয় ও পরিষেবা প্রদানকারীদের কাছেই করতে হবে।

Информация за безопасност

Моля, прочетете тази важна информация за безопасност, преди да използвате устройството. Тя съдържа обща информация за безопасност на устройствата и може да включва информация, която не се отнася за вашето устройство. Следвайте информацията за предупреждение и внимание, за да предотвратите нараняване на себе си или другите, и да предотвратите повреди по вашето устройство.



Терминът "устройство" се отнася до продукта и неговата батерия, артикулите, доставени с продукта, и всички одобрени от Samsung аксесоари, използвани с продукта.



Предупреждение

Неспазването на предупрежденията и наредбите за безопасност може да причини сериозни наранявания или смърт

Вашето устройство съдържа магнити. Дръжте го далеч от кредитни карти, имплантирани медицински устройства и други устройства, които могат да бъдат повлияни от магнити. В случай на медицински устройства, дръжте устройството на разстояние повече от 15 см. Спрете да използвате устройството си, ако подозирате някаква намеса в работата на медицинското устройство, и се консултирайте с Вашия лекар или с производителя на медицинското устройство

Не използвайте повредени електрически кабели или електрически контакти, които не са добре монтирани

Необезопасените връзки може да предизвикат токов удар или пожар.

Не докосвайте устройството, захранващите кабели, щепсели или електрическия контакт с мокри ръце или други мокри части на тялото

Това може да предизвика токов удар.

Не дърпайте прекалено захранващия кабел при изваждането му

Това може да предизвика токов удар или пожар.

Не огъвайте и не повреждайте електрическия кабел

Това може да предизвика токов удар или пожар.

Не използвайте устройството с мокри ръце, докато се зарежда

Това може да предизвика токов удар.

Не свързвайте директно заедно положителната и отрицателната клема на зарядното устройство

Това може да причини пожар или сериозно нараняване.

Не използвайте устройството навън по време на гръмотевична буря

Това може да доведе до токов удар или повреда на устройството.

Използвайте батерии, зарядни устройства, аксесоари и резервни части, одобрени от производителя

- Използването на неспециализирани батерии или зарядни устройства може да скъси живота на устройството или да го повреди. Това може да причини и пожар или избухване на батерията.
- Използвайте само одобрени от Samsung батерия, зарядно устройство и кабел, специално предназначени за вашето устройство. Несъвместимите батерии и зарядни устройства и кабели може да доведат до сериозни наранявания или повреда на устройството.
- Samsung не носи отговорност за безопасността на потребителя при използване на аксесоари или консумативи, които не са одобрени от Samsung.

Не носете устройството в задния си джоб или на кръста си

- Устройството може да се повреди, да експлодира или да предизвика пожар, ако към него бъде приложен прекалено голям натиск.
- Можете да се нараните при сблъсък или падане.

Не изпускайте и не удряйте устройството прекалено силно

- По този начин може да се повреди вашето устройство или неговата батерия, може да се предизвика неизправност или да се съкрати неговият срок на експлоатация.
- Освен това така може да се предизвика прегряване, запалване, пожар и други опасности.

Бъдете внимателни при боравенето и изхвърлянето на устройството и зарядното

- Никога не хвърляйте батерията или устройството в огън. Никога не поставяйте батерията или устройството върху нагревателни уреди, като микровълнови печки, котлони или радиатори. Устройството може да избухне, ако прегрее. Следвайте всички местни разпоредби при изхвърлянето на употребявани батерии или устройства.
- Никога не блъскайте или пробивайте устройството.
- Избягвайте излагането на устройството на високо външно налягане, което може да доведе до вътрешно късо съединение и прегряване.

Защитавайте устройството, батерията и зарядното устройство от повреда

- Избягвайте излагането на устройството и батерията на много ниски или високи температури.
- Много високите или ниски температури може да повредят устройството или да намалят възможността за зареждане или живота на вашето устройство и батерия.
- Не свързвайте директно заедно положителната и отрицателната клема на батерията и не позволявайте да влизат в контакт с метални предмети. Това може да предизвика повреда на батерията.

- Не използвайте кабел, чието покритие е отлепено или повредено, и не използвайте зарядно устройство или батерия, които са повредени или функционират неправилно.
- Не включвайте или не използвайте устройството с отворено гнездо за батериите.

Не оставяйте устройството в близост до нагреватели, микровълнови фурни, горещи домакински уреди или контейнери под високо налягане

- Може да се появи теч в батерията.
- Устройството ви може да прегрее и да причини пожар.

Не използвайте или съхранявайте устройството на места с висока концентрация на прах или аерозолни вещества

Прахът или чуждите вещества може да нарушат функциите на устройството и да доведат до пожар или токов удар.

Предотвратете контакта на многофункционалния жак и малкия край на зарядното устройство с проводими материали като течности, прах, метален прах и графит на моливи. Не докосвайте многофункционалния жак с остри инструменти или произвеждайте удар по многофункционалния жак

Проводимите материали могат да причинят късо съединение или корозия на клемите, което да доведе до експлозия или пожар.

При използване на безжично зарядно устройство не поставяйте външни предмети, например метални частици, магнити и магнитни карти между устройството и безжичното зарядно устройство

Съществува риск устройството да не се зареди правилно или да прегрее.

Не хапете или смучете устройството или батерията

- Това може да повреди устройството или да предизвика експлозия или пожар.
- Децата или животните може да се задавят с малки части.
- Ако устройството се използва от деца, непременно се уверете, че го използват правилно.

Не поставяйте устройството или предоставените аксесоари в очите, ушите или устата

Това може да причини задушаване или сериозно нараняване.

Не използвайте повредена или изтекла литиево-йонна (Li-Ion) батерия

Свържете се със своя местен оторизиран сервизен център, за да изхвърлите литиево-йонната батерия безопасно.



Внимание

Неспазването на тези точки и разпоредби може да доведе до злополука или имуществени вреди

Не използвайте устройството си в близост до други електронни устройства

- Повечето електронни устройства използват радиочестотни сигнали. Вашето устройство може да получи/причини смущения от/на други електронни устройства.
- Използването на LTE връзка за данни може да доведе до смущения в други устройства, като например аудио оборудване и телефони.

Не използвайте устройството в болници, в самолети или автомобилно оборудване, което може да бъде повлияно от радио честоти

- По възможност избягвайте използването на устройството в обхват от 15 см от пейсмейкъри, тъй като то може да повлияе действието на пейсмейкъра.
- За да намалите смущенията с пейсмейкъри, използвайте своето устройство само от страната на тялото, противоположна на пейсмейкъра.
- Ако използвате медицински уреди, свържете се с производителя на уредите, преди да използвате устройството, за да разберете дали уредите ще се повлияят от радио честотата, излъчвана от устройството.
- В самолета използването на електронни уреди може да доведе до смущения в електронните навигационни уреди на летателния апарат. Спазвайте предвидените от авиокомпанията норми и указанията на екипажа на самолета. В случаите, в които е позволено устройството да се използва, винаги го използвайте в режим "полет".
- Електронните устройства във вашия автомобил може да не работят правилно поради радио смущения от устройството. Свържете се с производителя за повече информация.

Не излагайте устройството на силен пушек или дим

Това може да повреди корпуса му или да наруши функциите му.

Ако използвате слухов апарат, свържете се с производителя за информация относно радио смущенията

Радио честотата, излъчвана от вашето устройство, може да предизвика смущения в някои слухови апарати. Преди да използвате устройството, свържете се с производителя, за да разберете дали слуховият апарат ще се повлияе от радио честотата, излъчвана от устройството.

Не използвайте устройството близо до други устройства и апарати, излъчващи радио честоти, като например аудио системи и радио кули

Радио честотите може да причинят повреда на устройството.

Изключвайте устройството си, когато се намирате в район с потенциално експлозивна атмосфера

- Вместо да изваждате батерията, изключвайте устройството си в потенциално експлозивни среди.
- Винаги прилагайте разпоредбите, инструкциите и знаците в потенциално експлозивни среди.
- Не използвайте устройството на бензиностанции, близо до горива или химикали или в области на експлозии.
- Не оставяйте и не пренасяйте запалими течности, газове и взривоопасни вещества там, където е устройството, частите или аксесоарите му.

Ако която и да е част от устройство е счупена, дими или излъчва миризма на изгоряло, незабавно прекратете употребата на устройството. Използвайте устройството отново само след като е било ремонтирано в сервизен център на Samsung или в оторизиран сервизен център.

- Счупеното стъкло или акрилът може да причини нараняване на ръцете и лицето ви.
- Ако устройството дими или излъчва миризма на изгоряло, това може да доведе до експлозия на батерията или пожар.

При използване на мобилното устройство в автомобил спазвайте всички предупреждения и разпоредби относно безопасността

По време на шофиране безопасното управление на автомобила е вашата първостепенна отговорност. Никога не използвайте устройството си, докато шофирате, тъй като е незаконно. За вашата лична безопасност и безопасността на другите, използвайте здрав разум и помнете следното:

- Запознайте се добре със своето устройство и функциите му за по-удобен достъп, като например бързо набиране и преизбиране. Тези функции ще ви помогнат да намалите времето, необходимо за осъществяване или приемане на повиквания на устройството.
- Поставете своето устройство на леснодостъпно място. Направете така, че да можете да се свържете с вашето безжично устройство, без да спирате да наблюдавате пътя. Ако получите обаждане по неподходящо време, оставете гласовата поща да отговори вместо вас.
- Прекратете разговора при натоварено движение или опасни метеорологични условия. Дъждът, лапавицата, снегът и дори натовареното движение могат да бъдат опасни.
- Не си водете бележки и не търсете телефонни номера. Съставянето на списък от задачи или прелистването на телефонния указател отвличат вниманието ви от основната ви отговорност - безопасността на шофиране.

- Избирайте разумно и следете движението. Осъществявайте повиквания, когато не се движите или преди да навлезете в движението. Опитайте се да планирате разговорите си за време, когато автомобилът ви няма да бъде в движение.
- Не започвайте емоционални или стресиращи разговори, които могат да отвлекат вашето внимание. Информирайте човека, с когото разговаряте, че шофирате и прекъснете разговорите, които евентуално могат да отклонят вниманието ви от пътя.

Използвайте и се грижете за своето устройство правилно

Пазете устройството сухо

- Влажността и течностите може да повредят частите или електронните вериги в устройството.
- Не включвайте устройството ако е мокро. Ако устройството ви е вече включено, изключете го и извадете батерията незабавно (ако устройството не може да се изключи и не можете да извадите батерията, оставете го както е). След това изсушете устройството с кърпа и го отнесете в сервизен център.
- Това устройство е оборудвано с вградени индикатори за течност. Повредите на вашето устройство, предизвикани от вода, може да анулират гаранцията на производителя.

Съхранявайте устройството само на равни повърхности

Ако устройството падне, то може да се повреди.

Устройството може да се използва на места с околна температура между 0°C до 35°C. Можете да съхраните устройството при околна температура между -20°C до 50°C. Използването или съхраняването на устройството извън препоръчаните температурни диапазони може да повреди устройството или да намали живота на батерията

- Не съхранявайте устройството на много топли места, като в автомобили през лятото. Това може да предизвика повреда на екрана, да доведе до повреда на устройството или да накара батерията да избухне.
- Не излагайте устройството си на пряка слънчева светлина за продължителни периоди от време (на таблото на автомобил, например).
- За устройства със сменяема батерия, батерията може да бъде съхранена отделно на места с околна температура между 0°C и 45°C.

Не съхранявайте устройството с метални предмети, като монети, ключове или огърлици

- Вашето устройство може да се надраска или повреди.
- Ако клемите на батерията влязат в контакт с метални предмети, това може да причини пожар.

Не оставяйте устройството в близост до магнитни полета

- Устройството ви може да се повреди или батерията да се разрежи вследствие на излагането на магнитни полета.
- Магнитните карти, включително кредитни карти, карти за телефонни разговори, пропуски и бордни карти могат да се повредят от магнитните полета.

Избягвайте контакт с устройството, когато то прегрява. Ако не го направите, това може да причини изгаряния при ниска температура, зачервяване и пигментиране на кожата

- Бъдете внимателни за прегряване на устройството, когато го използвате продължително време и избягвайте продължителен контакт с кожата.
- Не сядайте върху устройството и не го поставяйте в директен контакт с кожата за продължителни периоди, когато се зарежда или е свързано към източник на хранване.
- Ако вашето устройство има светкавица, избягвайте да излагате кожата си на светкавицата, когато я използвате. Уверете се, че светкавицата е изключена след употреба.
- Поносимостта към висока температура варира индивидуално. Обърнете внимание при използване от деца, възрастни и хора със специални състояния.

Не използвайте устройството с отстранен заден капак

Батерията може да изпадне от него, което да причини повреда или неправилно функциониране.

Внимавайте да не излагате обектива на камерата на силен източник на светлина, например на пряка слънчева светлина

Ако обективът на камерата е изложен на силен източник на светлина, например на пряка слънчева светлина, сензорът за изображението може да се повреди. Повреденият сензор за изображението не подлежи на ремонт и ще причини появата на точки и петна по снимките.

Ако устройството има светкавица или светлина за камерата, не ги използвайте близо до очите на хора или животни

Използването на светкавица близо до очите може да причини временна загуба или увреждане на зрението.

Проявете внимание при излагане на мигаща светлина

- Осигурете светлина в помещението, докато използвате устройството, и не дръжте екрана прекалено близо до очите си.
- Излагането на мигаща светлина при гледане на видеоклипове или игри с мигаща светлина за продължителен период може да предизвика припадъци или загуба на съзнание. Ако почувствате някакви неудобства, незабавно спрете да използвате устройството.
- Ако някой ваш близък получи удар или загуби съзнание, докато използва подобно устройство, трябва да се посъветвате с лекар, преди да използвате устройството.
- Ако почувствате неудобство, като например мускулен спазъм или дезориентация, спрете да използвате устройството незабавно и се посъветвайте с лекар.
- За да се предпазите от налягане на очите, правете чести почивки, докато използвате устройството.

Намалете риска от нараняване при повтарящи се движения

Когато извършвате дейности многократно като натискане на клавиши, изписване на знаци по сензорния екран или игра на игри, може понякога да изпитате дискомфорт в ръцете, врата и раменете си или в други части на тялото си. Дръжте устройството с по-отпуснати пръсти, натискайте леко клавишите и правете чести почивки, когато използвате устройството продължително време. Ако продължите да изпитвате дискомфорт по време на такава употреба, спрете да използвате устройството и се консултирайте с лекар.

Защитете слуха и ушите си, когато използвате слушалки



- Прекомерното излагане на високи звуци може да повреди слуха.
- Излагането на високи звуци по време на ходене може да отвлече вниманието ви и да доведе до инцидент.
- Винаги намалявайте силата на звука преди включване на слушалки в аудио източник и използвайте само минималната настройка на силата на звука, която е достатъчна, за да чувате разговора или музиката.
- В суха среда в слушалките може да се натрупа статично електричество. Избягвайте използването на устройството в суха среда или докоснете метален предмет, за да освободите статичното електричество, преди да свържете слушалки към устройството.
- Не използвайте слушалката, докато управлявате превозно средство. Това може да отвлече вниманието ви и да предизвика злополука, както може и да е незаконно в страната, където се намирате.

Бъдете предпазливи, когато използвате устройството си, докато ходите или се движите

- Винаги следете околната обстановка, за да избегнете нараняване на себе си или друг човек.
- Потвърдете, че кабелът на слушалката не е заплетен в ръцете ви или близкостоящи предмети.

Не боядисвайте и не поставяйте стикери върху вашето устройство

- Боята и стикерите може да задръстят подвижните части и да попречат на правилното функциониране.
- Ако сте алергични към боята или металните части на устройството, може да почувствате сърбеж, екзема или подуване на кожата. Ако това се случи, спрете да използвате устройството и се консултирайте със своя лекар.

Инсталирайте мобилни устройства и оборудване внимателно

- Уверете се, че всички мобилни устройства или друго оборудване, инсталирани в автомобила ви, са поставени безопасно.
- Избягвайте поставянето на устройството и принадлежностите близо до въздушната възглавница. Неправилно инсталираното безжично оборудване може да причини сериозно нараняване, когато въздушната възглавница се надуе бързо.

Не изпускайте устройството си и не допускайте удари по него

- Вашето устройство може да се повреди или да не работи правилно.
- Ако бъде огънато или деформирано, устройството ви или определени негови части може да се повредят.

Осигурете максимален живот на батерията и зарядното устройство

- Батериите може да се повредят, ако не се използват за дълги периоди от време.
- С времето неизползваното устройство ще се разрежи и трябва да бъде заредено преди употреба.
- Изключете кабела на зарядното устройство от контакта, когато не го използвате.
- Използвайте батерията само по предназначение.
- Следвайте всички инструкции в това ръководство, за да осигурите най-дългия възможен живот за своето устройство и батерия. Повредите или лошите работни характеристики, причинени от неспазването на тези предупреждения и инструкции, може да анулират гаранцията на производителя.
- Устройството ви може да се износи с времето. Някои части и поправки се покриват от гаранцията в периода на валидност, но повредите и влошаването, причинени от използването на неодобрени аксесоари, не се покрива.

Когато използвате устройството, обърнете внимание на следното

- Дръжте устройството изправено, както бихте направили със стационарен апарат.
- Говорете директно в микрофона.

Не разглобявайте, не модифицирайте и не ремонтирайте сами устройството си

- Всички промени или изменения на устройството могат да елиминират гаранцията на производителя. Ако устройството ви се нуждае от ремонт, занесете го в сервизен център на Samsung или в оторизиран сервизен център.
- Не разглобявайте и не пробивайте батерията, тъй като това може да причини експлозия или пожар.
- Не разглобявайте и не използвайте повторно батерията.
- Изключете устройството, преди да извадите батерията. Ако извадите батерията при включено устройство, това може да причини повреда на устройството.

Когато почиствате устройството, обърнете внимание на следното

- Забърсвайте устройството или зарядното устройство с кърпа или гъба.
- Почистете клемите на батерията с памук или кърпа.
- Не използвайте химически вещества или почистващи препарати. Това може да обезцвети или разяде корпуса на устройството, както и да предизвика токов удар или пожар.
- Избягвайте да излагате устройството на прах, пот, мастило, масла и химически продукти като козметика, антибактериален спрей, почистващ препарат за ръце, детергенти и инсектициди. Това може да доведе до повреда на вътрешните и външните му части или до влошаване на работата му. Ако вашето устройство бъде изложено на което и да е от гореспоменатите вещества, използвайте немъхеста мека кърпа, за да го почистите.

Не използвайте устройството с никаква друга цел освен по предназначение

Устройството ви може да се повреди.

Избягвайте да пречите на други хора, когато използвате устройството на обществени места

Позволявайте само на квалифицирани служители да обслужват устройството ви

Ако позволите устройството ви да бъде обслужвано от неквалифицирани служители, то може да се повреди и гаранцията му да отпадне.

Бъдете внимателни със SIM карти, SD карти и кабели

- Когато поставяте карта или свързвате кабел към устройството, трябва да проверите дали батерията е поставена правилно или кабелът е свързан откъм правилната страна.
- Не изваждайте карта, докато устройството прехвърля или обработва информация, тъй като това може да доведе до загуба на данни или повреда на картата или устройството.
- Пазете картите от силен удар, статично електричество и електрически шум, идващи от други устройства.
- Не докосвайте краищата на картата в златист цвят с пръсти или метални предмети. При наличие на прах, забършете картата с мека кърпа.
- Поставянето на карта или свързването на кабел със сила или по неправилен начин може да доведе до повреда на многофункционалния жак или други части на устройството.

Осигурете достъп до услуги при спешни ситуации

В някои области или при различни обстоятелства е възможно да не можете да осъществите спешни обаждания. Преди да пътувате по отдалечени места или зони без изградена инфраструктура, планирайте алтернативен метод за контакт с техническия отдел при спешни ситуации.

Защитете личната си информация и предотвратете изтичане или злоупотреба с чувствителна информация

- Трябва да архивирате важната информация, докато използвате устройството. Samsung не носи отговорност за загубата на вашите данни.
- При изхвърляне на устройството архивирайте всички данни и след това нулирайте устройството, за да предотвратите злоупотребата с вашата лична информация.
- Внимателно прочетете екрана за разрешения, когато теглите приложения. Бъдете особено внимателни с приложения, които имат достъп до множество функции или голяма част от вашата лична информация.
- Проверявайте своите акаунти редовно за неодобро или подозрително използване. Ако откриете признаци на злоупотреба с вашата лична информация, свържете се със своя доставчик на услуги, за да изтриете или промените информацията в акаунта си.
- В случай, че устройството бъде изгубено или откраднато, променете паролите на вашите акаунти, за да защитите личната си информация.
- Избягвайте използването на приложения от неизвестни източници и заключвайте устройството си с шаблон, парола или PIN.

Не разпространявайте материал със защитени авторски права

Не разпространявайте материали със защитени авторски права без разрешението на собствениците. Неспазването на това може да доведе до нарушение на законите за авторско право. Производителят не отговаря за никакви правни спорове в резултат от неправомерна употреба от страна на потребителя на материал със защитени авторски права.

Злонамерен софтуер и вируси

За да защитите устройството си от злонамерен софтуер и вируси, следвайте тези съвети.

Неспазването на тези правила може да доведе до повреда или загуба на данни, които може да не се покриват от гаранцията

- Не теглете неизвестни приложения.
- Не посещавайте ненадеждни уебсайтове.
- Изтривайте съмнителните съобщения или имейли от неизвестни източници.
- Задайте парола и я променяйте редовно.
- Деактивирайте безжичните функции, като например Bluetooth, когато не ги използвате.
- Ако устройството не реагира нормално, стартирайте антивирусна програма, за да проверите за заразяване.
- Стартирайте антивирусна програма на устройството си, преди да отворите новоизтеглени приложения и файлове.
- Инсталирайте антивирусни програми на компютъра и ги изпълнявайте редовно, за да проверявате за заразяване.
- Не редактирайте настройките на системния регистър и не променяйте операционната система на устройството.

Информация за сертифициране за специфична степен на поглъщане или ССП (SAR)

За повече информация посетете www.samsung.com/sar и потърсете своето устройство чрез номера на модел.

Правилно третиране на изделието след края на експлоатационния му живот



(Отпадъци, представляващи електрическо и електронно оборудване)

Тази маркировка на продукта, принадлежностите или документацията указва, че продуктът и неговите електронни принадлежности (като зарядно устройство, слушалки, USB кабел) не трябва да бъдат изхвърляни с други битови отпадъци.


За да не излагате на опасност човешкото здраве и да предпазите околната среда от замърсяване, предизвикано от неконтролно изхвърляне на отпадъци, отделяйте тези елементи от другите видове отпадъци и ги рециклирайте отговорно, за да

създадете възможност за екологично-съобразно използване на материалните ресурси.

Домашните потребители трябва да се свържат с търговеца на дребно, от когото са закупили изделието, или със съответната местна държавна агенция, за да получат подробни инструкции къде и кога могат да занесат тези устройства за рециклиране, безопасно за околната среда.

Корпоративните потребители следва да се свържат с доставчика си и да проверят условията на договора за покупка. Това изделие и неговите електронни принадлежности не бива да се смесват с другите отпадъци на търговското предприятие.

Правилно изхвърляне на батериите в този продукт



Това обозначение върху батерията, ръководството или опаковката показва, че батериите в този продукт не бива да се изхвърлят с другите битови отпадъци в края на техния полезен живот. Където са маркирани, химическите символи Hg, Cd или Pb показват, че батерията съдържа живак, кадмий или олово над контролните нива в Директива 2006/66 на ЕО.

Отказ от права

Част от съдържанието и услугите, достъпни в това устройство, са собственост на трети страни и са защитени от авторско право, патенти, търговски марки или други закони, защитаващи интелектуалното право. Това съдържание и услуги са предоставени единствено за вашата лична нетърговска употреба. Нямаме право да използваме никаква част от това съдържание или услуги по начин, който не е разрешен от притежателя на съответното съдържание или от мобилния оператор. Без да се ограничава до горепосоченото, освен ако не е изрично разрешено от съответния притежател на съдържание или мобилен оператор, нямаме право да променяме, копираме, публикуваме повторно, оповестяваме, прехвърляме, превеждаме, продаваме, създаваме производни продукти, експлоатираме или разпространяваме каквито и да било части от това съдържание или услуги, съдържащи се в това устройство, по никакъв начин или чрез съответни средства.

“СЪДЪРЖАНИЕТО И УСЛУГИТЕ, ПРЕДОСТАВЕНИ ОТ ТРЕТИ СТРАНИ, СЕ ПРИЕМАТ ЗА ПОЛЗВАНЕ В НЕПОКЪТНАТ ВИД.” SAMSUNG НЕ ПРЕДОСТАВЯ ГАРАНЦИЯ ЗА ПРЕДОСТАВЕНИТЕ СЪДЪРЖАНИЕ И УСЛУГИ, НЕЗАВИСИМО ДАЛИ СТАВА ДУМА ЗА ПИСМЕНА ИЛИ КОСВЕНА ГАРАНЦИЯ. SAMSUNG КАТЕГОРИЧНО ЗАЯВЯВА ЛИПСАТА НА ОТГОВОРНОСТ ПО ОТНОШЕНИЕ НА КОСВЕНИ ГАРАНЦИИ, ВКЛЮЧИТЕЛНО, НО БЕЗ ДА СЕ ОГРАНИЧАВА ДО, ГАРАНЦИИ ЗА ПРИГОДНОСТ ЗА ПРОДАЖБА ИЛИ ВЪЗМОЖНОСТ ЗА ИЗПЪЛНЕНИЕ НА ДАДЕНО ПРЕДНАЗНАЧЕНИЕ. SAMSUNG НЕ ГАРАНТИРА ТОЧНОСТТА, ВАЛИДНОСТТА, НАВРЕМЕННОСТТА, ЗАКОННОСТТА ИЛИ ЦЕЛОСТТА НА КАКВИТО И ДА БИЛО ЧАСТИ ОТ СЪДЪРЖАНИЕТО И УСЛУГИТЕ, ДОСТЪПНИ ЧРЕЗ ТОВА УСТРОЙСТВО И ПРИ НИКАКВИ ОБСТОЯТЕЛСТВА, ВКЛЮЧИТЕЛНО РАЗСЛЕДВАНЕ, SAMSUNG НЕ МОЖЕ ДА БЪДЕ ПОДВЕДЕНА ПОД ОТГОВОРНОСТ, НЕЗАВИСИМО ДАЛИ ЧРЕЗ ДОГОВОРНИ ОТНОШЕНИЯ ИЛИ НЕ, ЗА ВСЯКАКВИ ПРЕКИ, КОСВЕНИ, СЛУЧАЙНИ, КОНКРЕТНИ ИЛИ ПОСЛЕДВАЩИ ЩЕТИ, РАЗХОДИ ЗА ПРАВНА ЗАЩИТА, ДРУГИ РАЗХОДИ ИЛИ ЩЕТИ, ВЪЗНИКНАЛИ СЛЕДСТВИЕ НА ИЛИ ВЪВ ВРЪЗКА С, ВСЯКА ИНФОРМАЦИЯ, КОЯТО СЕ СЪДЪРЖА В ИЛИ Е ВЪЗНИКНАЛА В РЕЗУЛТАТ ОТ ИЗПОЛЗВАНЕТО НА КАКВАТО И ДА БИЛО ЧАСТ ОТ СЪДЪРЖАНИЕТО И УСЛУГИТЕ ОТ ВАС ИЛИ ТРЕТО ЛИЦЕ, ДОРИ КОГАТО СЪОТВЕТНОТО ЛИЦЕ Е ПРЕДВАРИТЕЛНО УВЕДОМЕНО ЗА ВЕРОЯТНОСТТА ЗА ВЪЗНИКВАНЕ НА ЩЕТИ.”

Услугите, предоставяни от трети страни, могат да бъдат прекратени по всяко време, като Samsung не поема отговорност и не дава гаранции за никакви части от съдържанието или услугите, които ще останат на разположение за ползване за определен период от време. Съдържанието и услугите се доставят от трети страни посредством мрежи и други преносни съоръжения, над които Samsung няма контрол. Без да ограничава общия характер на този отказ от права, Samsung изрично заявява отсъствието на отговорност или задължението към възникване на евентуални прекъсвания или преустановяване на предоставянето на дадено съдържание или услуга, която е била достъпна чрез това устройство.

Samsung не носи отговорност и няма отношение към обслужването на клиенти по отношение на гореспоменатото съдържание и услуги. Ако имате въпроси или запитвания по отношение на това съдържание или услуги, трябва да ги отправяте директно към съответните доставчици на съдържание и услуги.

安全資訊

請在使用裝置前閱讀此重要安全資訊。此資訊包含適用於本裝置的一般安全資訊並可能包括不適用於本裝置的內容。請按照警告和注意資訊執行操作以防止對您本人或他人造成傷害或防止損害您的裝置。



術語「裝置」是指本產品及其電池、以及本產品隨附的物品和用於本產品的三星認可配件。



警告

不遵照安全警告和規定會導致嚴重傷害或死亡

您的裝置含有磁體。裝置應遠離信用卡、已植入的醫療器械及其他可能受磁體影響的裝置。如果使用醫療器械，請保持裝置間距 15 厘米以上。若您懷疑您的醫療器械受到干擾，請停止使用您的裝置，並諮詢醫生或醫療器械製造商

請勿使用損壞的電源線或插頭或者鬆動的電源插座

不安全的連接會導致觸電或火災。

請勿用濕手或其他潮濕的身體部位觸摸裝置、電源線、插頭或者電源插座

這樣做可能會導致觸電。

拔除電源線時，請勿過度用力拉扯

這樣做可能會導致觸電或火災。

請勿彎折或損壞電源線

這樣做可能會導致觸電或火災。

請勿在裝置充電時用濕手使用裝置

這樣做可能會導致觸電。

請勿將充電器的正極和負極直接連接在一起

否則可能會引起火災或造成嚴重傷害。

請勿在雷暴時於室外使用裝置

這樣做可能會導致觸電或裝置故障。

使用製造商認可的電池、充電器、配件和用品

- 使用通用電池或充電器可能會縮短裝置的使用壽命或導致裝置出現故障。它們也可能會導致火災或導致電池爆炸。
- 只可使用專為您的裝置設計並經過三星核准的電池、充電器與纜線。不相容的電池、充電器與纜線可能會引起嚴重事故或損壞裝置。
- 三星不會對用戶使用非三星認可的配件或用品的安全負責。

請勿將裝置放在後褲袋或掛在腰部

- 若過多壓力施加到裝置上，可能會使裝置損壞、爆炸或引起火災。
- 若發生碰撞或摔倒，可能會使您受傷。

請勿使裝置跌落，或對其造成過度碰撞

- 這可能會損害您的裝置或電池，導致裝置故障，或縮減使用壽命。
- 這還可能會導致過熱、超溫、起火或其他危險。

謹慎處理和處置裝置及充電器

- 不要將電池或裝置投入火中。不要將電池或裝置放在加熱設備（例如微波爐、烤箱或散熱器）的裡面或上面。裝置過熱可能會發生爆炸。處置廢舊電池或裝置時，請遵守當地的所有法規。
- 不要擠壓或刺穿裝置。
- 避免讓裝置受到外部高壓，否則可能導致內部短路或過熱。

保護裝置、電池及充電器免於受損

- 避免讓裝置和電池暴露在很冷或很熱的溫度下。
- 極端的溫度會損壞裝置、降低裝置的充電容量以及縮短裝置和電池的使用壽命。
- 請勿將電池的正極和負極直接連接在一起，並防止它們與金屬物件接觸。否則可能會使電池發生故障。

- 請勿使用覆蓋層已剝落或受損的纜線，勿使用任何已受損或發生故障的充電器或電池。
- 請勿在電池室外露時開啟或使用裝置。

請勿在熱水器、微波爐、炙熱的煮食設備或高壓力容器附近或內部存放裝置

- 電池可能會洩漏。
- 裝置可能會過熱並引起火災。

請勿在充滿灰塵、骯髒的場所使用或存放裝置

灰塵或異物可能會導致您的裝置出現故障，並可能導致火災或觸電。

不要使多用途插孔和充電器小端與液體、灰塵、金屬粉末或鉛筆芯等導電材料接觸。請勿使用尖銳工具接觸多用途插孔，或者對多用途插孔造成衝擊。導電材料可能導致端子短路或發生腐蝕，從而引起爆炸或火災。

使用無線充電器時，請勿將金屬物體、磁鐵與磁條卡等異物置於裝置與無線充電器之間

裝置可能不會正確充電或者過熱。

請勿咬或吮吸裝置或電池

- 這樣做可能會損壞裝置或導致爆炸或火災。
- 兒童或動物會因吞嚥小部件而窒息。
- 如果兒童使用裝置，請確保他們正確地使用裝置。

請勿將裝置或隨附的配件戳向眼睛、耳朵或嘴巴

這樣做可能會引起窒息或重傷。

請勿使用已損壞或洩漏的鋰離子電池

為了安全處置鋰離子電池，請聯絡最近的授權服務中心。



注意

不遵照安全注意事項和規定會導致人身傷害或財產損失

不要在其他電子裝置附近使用裝置

- 大多數電子裝置都使用無線電頻率訊號。您的裝置可能會干擾其他電子裝置。
- 使用 LTE 數據連線可能會導致干擾其他裝置，例如音訊裝置和電話。

請勿在醫院、飛機或汽車等會受無線電頻率干擾的場合使用您的裝置

- 避免在起搏器 15 厘米範圍內使用裝置 (如有可能)，因為裝置可能會干擾起搏器。
- 為了儘量減少對起搏器的干擾，請將身體背對起搏器使用裝置。
- 如果您個人使用任何醫療設備，在使用裝置之前，請與製造商聯繫，以確定是否會被裝置發出的無線電頻率影響您的設備。
- 在飛機上，使用電子設備會干擾飛機的電子導航儀。請遵循航空公司提供的規定以及機組人員的指示。在允許使用本裝置的地方，請始終在飛行模式中使用。
- 汽車的電子設備可能因裝置的無線電頻率而出現故障。有關詳細資訊，請聯繫製造商。

請勿將裝置放在具有濃煙或濃霧的地方

這樣做可能會損壞裝置的表面或導致裝置故障。

如果您使用助聽器，請聯繫製造商瞭解有關無線電干擾的資訊

有些助聽器可能會受裝置的無線電頻率干擾。在使用裝置之前，請與製造商聯繫，以確定是否會被裝置發出的無線電頻率影響您的助聽器。

請勿在發射無線電頻率的設備或儀器 (例如音響系統或無線電天線塔) 附近使用裝置。無線電頻率可能會導致裝置故障。

在可能發生爆炸的環境下關閉裝置

- 在可能發生爆炸的環境下關閉裝置，而非取出電池。
- 在可能發生爆炸的環境下始終遵守規定、指示和標誌進行作業。
- 請勿在加油站 (服務站) 或靠近易燃物品、化學製劑及在爆破區域的地方使用裝置。
- 請勿在放有裝置、裝置零件或配件的箱子中存放或攜帶易燃液體、氣體或易爆物品。

若裝置的任何部分破損、冒煙或散發出燃燒的氣味，請立即停止使用裝置。請將裝置送往三星服務中心或授權的服務中心修理後再重新使用。

- 碎玻璃或丙烯酸聚合物可能傷害到您的手和臉。
- 當裝置冒煙或散發出燃燒的氣味時，可能會導致電池爆炸或起火。

請遵守有關開車時使用流動裝置的所有安全警告和規定

開車時，安全駕車是您的首要責任。如果法律禁止，請不得在開車時使用流動裝置。為了您和他人的安全，請根據良好的常識進行作業並記住以下提示：

- 瞭解裝置及其便利功能，如快速撥號和重撥。這些功能可幫助您減少使用流動裝置撥打電話或接聽來電所需的時間。
- 將裝置放在容易拿到的位置。無須從道絡上移開視線，即可拿到無線裝置。如果您在不方便時收到來電，可讓您的語音信箱替您應答。
- 在交通繁忙或危險天氣條件下暫停通話。雨、雨夾雪、雪、冰和交通繁忙時會造成危險。
- 請勿記事或搜尋電話號碼。記下「待辦事項」清單或查找通訊錄會分散您的注意力，而忽視開車安全的首要責任。

- 理智撥號並評估交通狀況。在不前行或堵車時撥打電話。嘗試計劃在停車後撥打電話。
- 談話時請勿情緒緊張或激動，導致分心。讓與您交談的人知道您正在開車，並暫停有可能將您的注意力從道路轉移的談話。

妥善保管和使用您的裝置

保持裝置乾燥

- 濕氣和各種液體可能損壞裝置零件或電子線路。
- 請勿在裝置弄濕時開機。如果裝置已開機，立即關機並取出電池(如果裝置無法關機或無法取出電池，請維持現狀)。然後用毛巾抹幹裝置並將其送往服務中心。
- 本裝置配備內置液體指示器。裝置被水損壞可能會使製造商的保用失效。

將您的裝置放在平面上

如果裝置滑落，可被損壞。

裝置可在環境溫度介於 0 °C 至 35 °C 之間的位置使用。可以在 -20 °C 至 50 °C 之間的環境溫度下存放裝置。在推薦的溫度範圍以外使用或存放裝置可能會損壞裝置或縮短電池的壽命

- 請勿在溫度極高的區域存放裝置，例如夏季的汽車內。這樣做可能會導致螢幕故障，造成裝置損壞或導致電池爆炸。
- 不要將裝置長時間暴露在陽光直射環境下，如放在汽車儀錶板上。
- 對於具有可拆卸的電池的裝置，電池可以分別存放於環境溫度介於 0 °C 至 45 °C 之間的位置。

請勿將裝置與金屬物件如硬幣、鑰匙和項鍊一同存放

- 裝置可能會出現殘缺或出現故障。
- 如果電池端子與金屬物品接觸，則可能會導致發生火災。

請勿將裝置存放在磁場附近

- 暴露於磁場中，裝置可能出現故障或電池可能放電。
- 磁條卡，包括信用卡、電話卡、銀行存摺及登機卡，均可能會被磁場損壞。

裝置過熱時請勿觸碰。否則可能會導致低溫灼傷、紅腫與皮膚色斑

- 長時間使用時若裝置過熱，請注意避免皮膚接觸。
- 長時間充電或連接至電源時，請勿坐在裝置上或直接接觸皮膚。
- 若您的裝置有閃光燈，使用時需避免將皮膚暴露於閃光燈下。確保在使用後關閉閃光燈。
- 每個人對高溫的耐受性不同。兒童、老人與患特殊疾病的人士使用時請格外注意。

請勿在後蓋取下的情況下使用裝置

電池可能會從裝置掉落，從而造成損壞或故障。

請注意不要使相機鏡頭暴露於強光源下，例如直射的陽光

若相機鏡頭暴露於強光源下，例如直射的陽光，相機圖像感應器可能會受損。圖像感應器受損後無法修復且會導致相片中出現圓點或斑點。

如果您的裝置有相機閃光燈，請勿使用閃光燈靠近人或寵物的眼睛

使用閃光燈接近眼睛可能導致視力暫時消失或損壞眼睛。

使用時要小心暴露在閃爍的燈光下

- 使用裝置時，室內不應全部關燈，並且螢幕不應距離眼睛太近。
- 當您長時間暴露在閃爍的燈光下觀看影片或玩發光的遊戲，就可能會癲癇發作或眩暈。如果您感到任何不適，立即停止使用該裝置。
- 如果與您相關的人在使用類似裝置時出現過癲癇發作或者眩暈的情形，請在使用裝置前諮詢醫生。
- 若有感到不適，例如肌肉痙攣或分不清方向，請立即停止使用裝置並諮詢醫生。
- 為避免眼疲勞，請在使用裝置過程中經常休息。

降低重複性動作損傷的危險

反覆進行按鍵、在觸控屏上書寫或玩遊戲等重複性動作時，您的手腕、頸部、肩部或身體的其他部位有時會感到不適。使用裝置一段時間後，應放鬆一下握住裝置的手，輕輕地按下按鍵，並適當休息。如果在使用時或使用後仍然感到不適，請停止使用並去看醫生。

使用耳機時保護聽力和耳朵



- 過度接觸強音會造成聽力損傷。
 - 行走時接觸強音可能會分散您的注意力，而造成事故。
 - 始終把音量調低再將耳機插入音效來源，並僅使用所需的最低音量設置收聽談話或音樂。
- 在乾燥的環境下，耳機內可能會積聚靜電。避免在乾燥的環境下使用耳機；並且在將耳機連接到裝置之前，不要觸碰金屬物體，否則可能會釋放靜電。
 - 請勿在駕駛或踏自行車時使用耳機。這樣做可能會分散您的注意力並造成意外，視乎您所在的地區而定，這也可能屬於非法行為。

行走或移動期間使用裝置時的注意事項

- 始終注意周圍環境，以避免傷害自己或他人。
- 確保耳機線不會糾纏在您的手臂或附近的物件。

請勿給裝置上漆或貼上貼紙

- 油漆和貼紙會阻塞裝置零件並妨礙正常使用。
- 如果您對油漆或產品的金屬零件過敏，皮膚可能會發生發癢，皮膚炎，或腫脹等。如果此現象發生，請停止使用並諮詢您的醫生。

謹慎安裝流動裝置和設備

- 確保將流動裝置或相關設備安全地安裝于車內。
- 避免將裝置和配件安放于氣囊張開區域或附近。無線設備安裝不當時，如果氣囊迅速膨脹，會導致嚴重損傷。

請勿使裝置跌落，或對其造成碰撞

- 裝置可能會損壞或出現故障。
- 如果彎折或將其變形，可能會損壞裝置或零件出現故障。

確保電池和充電器達到最長使用壽命

- 如果長時間沒有使用電池，可能會發生故障。
- 隨著時間的過去，裝置長期放置不用會逐漸放電，使用前必須重新充電。
- 當充電器不使用時，請斷開電源。
- 電池只能用於指定用途。
- 遵照本手冊中的所有說明以確保裝置和電池獲得最長的使用壽命。因未能遵照警告和說明而造成的損壞或效能不佳，製造商將不予保修。
- 裝置可能會隨著時間而磨損。儘管有些零件和維修在有效期可獲得保固，但因使用未經認可的配件而造成的損壞或變形不屬保固範疇。

使用裝置時，請留意下列事項

- 保持裝置呈豎直方向，就如同使用傳統電話一樣。
- 直接對著話筒說話。

請勿拆卸、改裝或修理裝置

- 若對裝置進行任何變動或改裝，製造商將不予保修。裝置如需服務，請將裝置帶到三星服務中心或授權的服務中心。
- 請勿拆卸或刺穿電池，因為這可能會導致爆炸或火災。
- 請勿拆卸或重複使用電池。
- 取下電池前請關閉裝置。如果在裝置開啟的情況下取下電池，可能會導致裝置發生故障。

清潔裝置時，請留意下列事項

- 用毛巾或橡皮擦擦拭裝置或充電器。
- 用棉花球或毛巾清潔電池端子。
- 請勿使用化學物質或清潔劑。這樣做可能會使裝置的表面褪色或腐蝕，也可能導致觸電或火災。
- 防止裝置沾到灰塵、汗水、墨水、油以及化妝品、抗菌噴霧、洗手液、清潔劑與殺蟲劑等化學產品。裝置外部與內部零件可能受損或可能導致效能不佳。如果您的裝置沾到上述物質，請使用不起毛頭的柔軟布料進行清潔。

請勿將裝置用於指定用途之外的任何其他用途

裝置可能會發生故障。

在公共場所使用裝置時避免干擾他人

只允許具備相關資格的人員維修裝置

若由不具備相關資格的人員維修裝置可能會造成裝置損壞，且不予保修。

謹慎處理 SIM 卡、SD 卡或纜線

- 插入卡或將纜線連接到裝置時，確保卡或纜線的插入面或連接面正確。
- 裝置正在傳送或存取資料時，請勿取出卡，否則可能造成資料丟失或損壞記憶卡或裝置。
- 防止卡受到劇烈撞擊、靜電和來自其他裝置的電磁干擾。
- 請勿用手指或金屬物體觸摸金色觸點或端子。如果卡不乾淨，請用軟布擦拭。
- 強行插入卡或連接纜線，或操作不當可能會導致裝置的多用途插孔或其他零件損壞。

確保可使用緊急服務

在某些地區或某些情況下，可能無法用裝置進行緊急呼叫。去偏遠或未開發的地區旅行之前，請擬定其他緊急服務人員聯繫方法。

保護您的個人資料並避免敏感資訊洩露或誤用

- 使用裝置時，務必備份重要數據。對於數據損失，三星概不負責。
- 棄置裝置時，務必備份所有數據，然後重設您的裝置，以免個人資料被人誤用。
- 下載應用程式時，請仔細閱讀螢幕上的使用權限。有些應用程式可存取許多功能或大量個人資料，使用時須格外小心。
- 定期檢查帳戶以避免未獲許可或可疑的使用。若發現存在誤用個人資料的現象，請聯絡您的服務供應商以刪除或更改帳戶資訊。
- 如果裝置丟失或被盜，請更改帳戶密碼以保護您的個人資料。
- 避免使用未知來源的應用程式，並透過圖案、密碼或 PIN 碼鎖定裝置。

請勿發佈受版權保護的材料

未經內容擁有者同意，請勿發佈受版權保護的材料。這麼做會違反版權法。製造商對於使用者做出的任何有關受版權保護的材料的違法使用所造成的法律事項概不負責。

惡意軟件和病毒

為保護裝置不被惡意軟件和病毒破壞，請遵照這些使用提示。不這樣做可能會導致數據損壞或丟失，此情形不屬保固服務範疇

- 請勿下載不明應用程式。
- 請勿瀏覽不可信的網站。
- 刪除來自不明寄件者的可疑訊息或電子郵件。
- 設定密碼並定期更改。
- 不使用時請關閉無線功能，如藍牙。
- 如果裝置表現反常，請運行防病毒應用程式以檢查病毒入侵情況。
- 開啟新下載的應用程式和檔案之前，請先運行裝置上的防病毒應用程式。
- 在電腦上安裝防病毒應用程式並定期運行以檢查病毒入侵。
- 請勿編輯註冊表設定或修改裝置的作業系統。

特定吸收率 (SAR) 認證資訊

如需詳細資料，請瀏覽 www.samsung.com/sar 並透過型號搜尋裝置。

免責聲明

此裝置可存取的部分內容及服務屬第三方所有，受版權、專利權、商標或其他知識產權等法例保障。這些內容及服務僅用作個人非商業用途。未經內容擁有者或服務供應商授權，閣下不可使用任何內容或服務。在不限制上述項目原則下，除非有關內容擁有者或服務供應商表明授權，否則閣下不可修改、複製、再出版、上載、刊登、傳播、翻譯、售賣、開發或透過任何方式或媒體分發此裝置所顯示的任何內容或服務，以及利用其創作衍生物品。

第三方內容及服務按照原樣提供。三星對提供的內容或服務(表明或隱含)不作任何意圖保證。三星對任何隱含保證作免責聲明，包括但不限於商品的授權和適當其他特殊目的。三星不保證此裝置任何內容或服務的準確性、有效性、及時性、合法性或完整性。不論任何情況下，包括疏忽，三星對以下項目(不論合約或侵權)一概不負責：直接、間接、附帶、特別及隨後發生的損失或賠償、律師費、開支，或任何其他損失或賠償，引起自或關於任何資料存在於，或引起自閣下或任何第三方使用任何內容或服務，即使已獲知那些賠償的可能性。

第三方服務可隨時被終止或中斷。三星不作任何聲明或保證任何內容或服務在任何一段時間內有效。第三方傳送內容及服務是以非三星控制的網絡及傳送設備。在不限制免責聲明的一般性之原則下，三星對此裝置的任何內容或服務之暫停或中斷聲明不會負責。

三星對有關這些內容及服務的顧客服務不承擔義務及責任。任何與內容或服務有關的疑問或要求應直接向有關的內容及服務供應商查詢。

安全信息

请在使用设备前阅读本重要安全信息。该信息包含适用于本设备的一般安全信息并可能包括不适用于本设备的内容。请遵循警告和注意信息以免对您本人或他人造成伤害或避免损坏您的设备。



术语“设备”是指本产品及其电池、本产品随附的物品，以及用于本产品的三星许可配件。



警告

不遵守安全警告和规定会导致严重伤害或死亡

设备内含磁铁。请将信用卡、植入式医疗器械以及其他可能受磁铁影响的设备放置在远离本设备的位置。请确保本设备离医疗器械至少 15 cm。如果怀疑本设备对您的医疗器械有干扰，请立即停止使用本设备，并咨询医生或医疗器械制造商

请勿使用损坏的电源线或插头或者松动的电源插座

不安全的连接会导致电击或火灾。

请勿用湿手或其他潮湿的身体部位触摸设备、电源线、插头或电源插座

否则可能会导致电击。

拔出电源线时，请勿用力过度

否则可能会导致电击或火灾。

请勿弯折或损坏电源线

否则可能会导致电击或火灾。

请勿在设备充电时用湿手操作设备

否则可能会导致电击。

请勿将充电器的正极和负极直接连接在一起

否则可能会引起火灾或造成严重伤害。

请勿在雷雨天气在室外使用设备

否则可能会导致电击或设备故障。

使用制造商认可的电池、充电器、配件和用品

- 使用通用电池或充电器可能会缩短设备的使用寿命或导致设备出现故障。它们也可能导致火灾或导致电池爆炸。
- 只可使用专为设备设计且经过三星认可的电池、充电器和数据线。使用不兼容的电池、充电器和数据线会造成危险或损坏设备。
- 在用户使用未经三星认可的配件或用品时，三星不对用户的安全负责。

请勿将设备放在后裤袋或挂在腰部

- 如果用力过猛，可能会使设备损坏、爆炸或引起火灾。
- 如果碰到或摔倒，可能会使您受伤。

请勿使设备摔落或受到猛烈撞击

- 否则可能会损坏设备或电池，造成设备无法正常工作，或缩短设备使用寿命。
- 还可能会造成过热、燃烧、着火或其他危险。

小心处理和处置设备及充电器

- 请勿将电池或设备掷于火中。请勿将电池或设备放在加热设备（例如微波炉、烤箱或散热器）的里面或上面。设备过热可能会发生爆炸。处理废旧电池或设备时，请遵守当地各项相关法规。
- 请勿挤压或刺穿设备。
- 请勿让设备受到外部高压，否则可能导致内部短路和过热。

保护设备、电池及充电器以避免损坏

- 避免让设备和电池暴露在极冷或极热的温度下。
- 极端的温度会损坏设备、降低设备的充电容量以及缩短设备和电池的使用寿命。
- 请勿将电池的正极和负极直接连接在一起，并防止它们与金属物体接触。否则可能会使电池发生故障。

- 请勿使用外皮层剥落或受损的数据线，也请勿使用受损或有故障的充电器或电池。
- 请勿在电池仓裸露时打开或使用设备。

请勿在热水器、微波炉、炙热的烹饪设备或高压容器附近或内部存放设备

- 电池可能会泄漏。
- 设备可能会过热而引起火灾。

请勿在灰尘或风成物质集中区域使用或存放设备

灰尘或异物可能导致设备故障、引起火灾或触电。

防止多功能插口和充电器较小一端接触液体、灰尘、金属粉末或铅笔芯等导电材料。

请勿使用锋利工具触碰多功能插口；请勿撞击多功能插口

导电材料可能导致触点短路或发生腐蚀，从而引起爆炸或火灾。

使用无线充电器时，请勿在设备和无线充电器之间放置例如金属物、磁铁和磁条卡等异物

设备可能无法正常充电或可能过热。

请勿咬或吸吮设备或电池

- 否则可能会损坏设备或导致爆炸或火灾。
- 儿童或动物会因吞咽小零件而窒息。
- 如果儿童使用设备，请确保他们正确地使用设备。

请勿将设备或随附的配件戳向眼睛、耳朵或嘴

否则会造成窒息或严重伤害。

请勿使用已损坏或泄漏的电池

如欲安全处置电池，请联系最近的授权服务中心。



注意

不遵守安全注意事项和规定会导致人身伤害或财产损失

请勿在其他电子设备附近使用设备

- 大多数电子设备都使用无线电频率信号。您的设备可能会干扰其他电子设备。
- 使用 LTE 数据连接可能会干扰其他设备，例如音响设备和电话。

请勿在医院、飞机或汽车等可能受无线电频率干扰的场合使用您的设备

- 如有可能，请在起搏器 15 cm 范围以外使用设备，以避免设备干扰起搏器。
- 为了尽量减少设备对心脏起搏器的干扰，请在与佩戴起搏器相反的身体一侧使用设备。
- 如果使用医疗设备，请在使用本设备之前联系医疗设备制造商，以确定该设备是否会受本设备所发出的无线电频率影响。
- 在飞机上，使用电子设备会干扰飞机的电子导航仪。遵守航空公司的规定和飞机机组人员的指示。如果允许使用设备，请始终使用飞行模式。
- 汽车的电子设备可能因设备的无线电干扰而出现故障。有关详细信息，请联系制造商。

请勿将设备放在具有浓烟或浓雾的地方

否则可能会损坏设备的表面或导致设备故障。

如果您使用助听器及植入耳蜗，请联系制造商了解有关无线电干扰的信息

本设备发出的无线电频率可能会干扰某些助听器及植入耳蜗。使用本设备之前，请联系制造商，以确定该设备是否会受本设备所发出的无线电频率影响。

请勿在发射无线电频率的设备或仪器(例如音响系统或无线电天线塔)附近使用设备。无线电频率可能会导致设备故障。

在可能发生爆炸的环境下关闭设备

- 在可能发生爆炸的环境下关闭设备，而非取出电池。
- 在可能发生爆炸的环境下始终按照规定、指示和标志进行操作。
- 请勿在加油站或靠近易燃物品、化学制剂的地方和爆炸区域使用设备。
- 切勿在放有设备、设备零件或配件的箱子中存放或携带易燃液体、气体或易爆物品。

如果设备有任何部件受损、冒烟，或散发出燃烧东西的味道，请立即停止使用设备。只有经三星服务中心或授权服务中心维修后，设备才能重新使用。

- 碎玻璃可能伤害到您的手和脸。
- 如果设备冒烟或散发出燃烧东西的味道，可能会导致电池爆炸或燃烧。

请遵守有关驾车时使用设备的所有安全警告和规定

开车时，安全驾车是您的首要责任。如果法律禁止，请不要在驾车时使用设备。为了您和他人的安全，请依据安全警告和相关规定进行操作并记住以下提示：

- 了解设备及其便利功能，如快速拨号和重拨。这些功能可帮助您减少使用设备拨打电话或接听来电所需的时间。
- 将设备放在容易拿取的位置。无需从道路移开视线即可拿取无线设备。如果您在不方便时收到来电，请让您的语音信箱替您接听。
- 为避免造成危险，在交通拥堵或恶劣天气情况下(雨、雨夹雪、雪、冰)暂停通话。
- 请勿进行记录或搜索电话号码。记录“待办事项”列表或查找通讯簿会转移您的注意力，从而忽视驾驶安全的首要责任。

- 理智拨号并评估交通状况。在不前行时或交通堵塞时拨打电话。尽量在停车后拨打电话。
- 请勿进行紧张或激动的交谈，以避免分心。让与您交谈的人知道您正在驾车，并暂停通话，以避免分散您的注意力。

妥善保养和使用设备

保持设备干燥

- 蒸汽和液体会损坏设备部件或电路。
- 设备潮湿时请勿开机。如果设备已开机，请立即将其关闭并取下电池（如果设备无法关机或无法取下电池，请维持现状）。然后用毛巾擦干设备并联系当地三星服务中心。
- 本设备配备内置液体指示器。设备被水损坏会使制造商的保修失效。

设备只能存放在平整的表面上

如果设备滑落，则会被损坏。

设备可以在环境温度介于 0 °C 至 35 °C 之间的地方使用。在温度偏低的环境下，设备可能出现无法充电、充不满电或充电时长增加等情况。建议您在温度适宜的环境中进行充电。您可以将设备存放在环境温度介于 -20 °C 至 50 °C 之间的地方。在建议的温度范围外使用或存放设备可能导致设备损坏或缩短电池寿命

- 请勿在温度极高的区域存放设备，例如夏季的汽车内。否则可能会导致屏幕故障，造成设备损坏或导致电池爆炸。
- 请勿将设备长时间暴露在阳光直射环境下，如放在汽车仪表板上。
- 使用可拆卸电池的设备，电池可以单独存放在环境温度介于 0 °C 至 45 °C 之间的位置。

请勿将设备与金属物品，如硬币、钥匙和项链一同存放

- 本设备可能会被刮花或发生故障。
- 如果电池触点与金属物品接触，则可能会导致火灾。

请勿将设备存放在磁场附近

- 当暴露于磁场时，设备可能出现故障或电池可能放电。
- 磁条卡(包括信用卡、电话卡、银行存折及登机卡)可能会被磁场损坏。

设备过热时避免与其接触，否则可能造成低温烫伤、发红和皮肤色素沉着

- 设备使用很长时间后，注意设备的发热情况，避免与皮肤接触过长时间。
- 请勿坐在设备上，或在设备充电或连接电源时长时间与皮肤直接接触。
- 如果设备有闪光灯，在使用闪光灯时避免皮肤暴露在闪光灯下。确保闪光灯使用完后关闭。
- 耐高温性因人而异，儿童、老年人或有特殊情况的人群使用时，请格外注意。

请勿在电池盖取下的情况下使用设备

电池可能会从设备掉落，从而造成损坏或故障。

切勿将相机镜头暴露在强光源(如直射阳光)下

如果相机镜头暴露在强光源(如直射阳光)下，相机图像传感器可能会损坏。损坏的图像传感器无法修复，会导致图像出现斑点。

如果设备有闪光灯或指示灯，使用时请勿靠近人或动物的眼睛

接近眼睛使用闪光灯可能导致视力暂时消失或损害眼睛。

闪光灯下设备使用须知

- 使用设备时，室内应开一些灯，并且屏幕不应靠眼睛太近。
- 闪光灯下观看影片或玩 Flash 游戏时间过长时，可能会发生痉挛或晕厥。如果感到有任何不适，立即停止使用设备。
- 如果与您相关的人在使用类似设备时出现过痉挛或晕厥的情形，请在使用设备前咨询医生。
- 如果感到不适，例如肌肉痉挛或分不清方向，请立即停止使用设备并咨询医生。
- 为避免眼疲劳，请在使用设备过程中经常休息。

减少反复性动作损伤的危险

反复进行按键、在触摸屏上书写或玩游戏等重复性动作时，您的手腕、颈部、肩膀或身体的其他部位可能偶尔会感到不适。使用设备一段时间后，请放松一下握住设备的手，轻轻地按下按键，并适时地休息一下。如果休息后再使用时或使用后仍然感到不适，请停止使用并咨询医生。

使用耳机时保护听力和耳朵



- 过度接触强音会造成听力损伤。
 - 行走时接触强音可能会分散您的注意力，从而造成事故。
 - 始终把音量调低后再将耳机插入音频来源，并仅使用所需的最低音量来收听谈话或音乐。
- 在干燥的环境下，耳机内可能会积聚静电。避免在干燥的环境下使用耳机；在将耳机连接到设备之前，接触金属物体以释放静电。
 - 请勿在驾车或骑马时使用耳机。否则可能会分散您的注意力并造成意外，视您所在的地区而定，这也可能属于非法行为。

在行走或移动期间使用设备的注意事项

- 始终注意周围环境，以避免伤害自己或他人。
- 确保耳机线不会缠绕您的手臂或附近的物体。

请勿给设备上油漆或粘贴纸

- 油漆和贴纸会阻塞设备零件并妨碍正常使用。
- 如果对设备的漆或金属零件过敏，可能会引起皮肤瘙痒、湿疹或皮肤肿胀。当出现上述情况，请停止使用设备并咨询医生。

小心安装设备

- 确保将设备或相关设备安全地安装于车内。
- 不可将设备和配件安放于气囊张开区域里或附近。无线设备安装不当时，如果气囊迅速膨胀，会导致严重损伤。

请勿使设备滑落或对其造成碰撞

- 设备可能会损坏或出现故障。
- 如果将设备弯折或使其变形，可能会损坏设备或零件出现故障。

确保电池和充电器达到最长使用寿命

- 如果长时间没有使用电池，电池可能会发生故障。
- 设备长期放置不用会逐渐放电，使用前必须重新充电。
- 设备闲置不用时，需断开电源。
- 电池只能用于指定用途。
- 遵照本说明书中的所有说明以确保设备和电池获得最长的使用寿命。因未能遵照警告和说明而造成的损坏或性能不佳，制造商将不予保修。
- 设备可能会随着时间而磨损。尽管有些零件和维修在有效期可获得保修，但因使用未经认可的配件而造成的损坏或变形不属保修范畴。

使用设备时，请留意下列事项

- 保持设备呈竖直方向，如同使用传统电话一样。
- 直接对着话筒说话。

请勿拆卸、改装或修理设备

- 对设备的任意变动或改装将导致制造商对设备不予保修。如果设备需要维修，请联系三星服务中心或授权服务中心。
- 请勿拆卸或刺穿电池，因为这可能会导致爆炸或火灾。
- 请勿拆解或重复使用电池。
- 取下电池前请关闭设备。如果在设备开启的情况下取下电池，可能会导致设备发生故障。

清洁设备时，请留意下列事项

- 用毛巾或橡皮擦擦拭设备或充电器。
- 用棉花球或毛巾清洁电池触点。
- 请勿使用化学物质或清洁剂。否则可能会使设备的表面褪色或腐蚀，也可能导致电击或火灾。
- 防止设备接触灰尘、汗水、墨水、油以及化学产品（例如化妆品、抗菌喷剂、洗手液、清洁剂和杀虫剂）。否则，设备的内外部件可能会受损，或会导致性能变差。如果设备接触了上述任何物质，请使用不脱毛的软布擦拭干净。

请勿将设备用于指定用途之外的任何其他用途
设备可能会发生故障。

在公共场所使用设备时避免干扰他人

只允许具备相关资格的人员维修设备

若由不具备相关资格的人员维修设备可能会造成设备损坏，并且不予保修。

谨慎处理 SIM 卡、SD 卡或数据线

- 插入卡或将数据线连接到设备时，确保卡或数据线的插入面或连接面正确。
- 设备正在传送或存取信息时，请勿取出卡，否则可能造成数据丢失或损坏设备或卡。
- 防止卡受到剧烈撞击、静电和来自其他设备的电磁干扰。
- 请勿用手指或金属物体触摸金色触点。如果卡不干净，请用软布擦拭。
- 强行插入卡或连接数据线，或操作不当可能会导致设备的多功能插口或其他零件损坏。

确保使用紧急服务

在某些地区或情况下，可能无法用设备进行紧急呼叫。在去偏远或未开发的地区旅行之前，请拟定代用的紧急服务人员联系方法。

保护您的个人资料并避免敏感信息泄露或被误用

- 使用设备时，务必备份重要数据。对于数据丢失，三星概不负责。
- 弃置设备时，务必备份所有数据，然后重置您的设备，以免个人信息被误用。
- 下载应用程序时，请仔细阅读权限信息。对于可访问许多功能或大量个人信息的应用程序，应特别小心谨慎。
- 定期检查帐户以了解未经授权或可疑使用情况。如果发现有任何误用个人信息的迹象，请联系您的服务提供商以删除或更改帐户信息。
- 如果设备丢失或被盗，请及时更改帐户的密码以便保护您的个人信息。
- 请勿使用未知来源的应用程序，并通过图案、密码或 PIN 码锁定设备。

请勿散发受版权保护的内容

未经内容所有者许可，请勿分发受版权保护的材料。该行为违反版权法。制造商对用户受版权保护的内容进行的任何违法行为而导致的法律问题不负有任何责任。

恶意软件和病毒

为保护设备不被恶意软件和病毒破坏，请遵守以下使用提示。不遵守规定可能会导致数据损坏或丢失，此情形不属保修服务范畴

- 请勿下载未知应用程序。
- 请勿浏览不可信的网站。
- 删除来自未知发件人的可疑信息或电子邮件。
- 设置密码并定期更改。
- 不使用时请关闭无线功能，如蓝牙。
- 如果设备表现反常，请运行防病毒应用程序以检查是否感染病毒。
- 启动新下载的应用程序和文件之前，请先运行设备上的防病毒应用程序。
- 在电脑上安装防病毒应用程序并定期运行以检查是否感染病毒。
- 请勿编辑注册表设置或修改设备的操作系统。

免责声明

在本设备上访问的部分内容和服务属于第三方提供，受版权、专利、商标和其他知识产权法的保护。这种内容和服务只用于个人非商业性使用。在没有获得内容所有者或服务提供商的许可时，您可能无法使用任何内容或服务。除上述限制之外，除非获得应用内容或服务提供商的明确许可，否则，通过本设备显示的任何内容或服务，您都可能无法修改、复制、重新发表、上传、邮寄、传输、翻译、销售、新建派生作品、开发或以任何方式分发。

“第三方内容和服务‘按原样’提供。无论为任何目的，三星对提供的内容或服务不提供任何明示或暗示保证。三星公司明确声明，不承担任何隐含的保证，或通过法规、普通法或以其它方式 [包括但不限于适销性或针对特定用途的适用性] 认可的条款或条件。在任何情况下 (包括疏忽)，通过本设备提供的任何内容或服务，即使事先已被告知有发生这种损害的可能性，无论是在合同或侵权、对任何直接、间接、意外、特别或相应损失或损害赔偿费用、律师费、各种开支或由此引起的任何其它损失或损害、或连接任何包含的信息、或由您或任何第三方使用任何内容或服务引起的结果，三星对其准确性、有效性、及时性、合法性或完整性都不提供保证。”

第三方服务可能在任何时间停止或中断，三星对任何内容或服务可使用的时间段不负任何责任或担保。内容和服务由第三方通过三星控制之外的网络和传输设备进行传输。除免责条款的一般性之外，三星还明确表示，对本设备适用的任何内容或服务的任何中断或延迟不承担任何责任或义务。

三星对涉及内容和服务的客户服务既无责任也无义务。任何与内容或服务相关的服务要求都应直接由内容和服务提供商负责。

安全資訊

請在使用裝置前閱讀此重要安全資訊。此資訊包含適用於本裝置的一般安全資訊並可能包括不適用於本裝置的內容。請按照警告和注意資訊執行操作以防止對您本人或他人造成傷害或防止損害您的裝置。



專有名詞「裝置」是指本產品及其電池以及本產品的隨附項目和用於本產品的三星核可配件。



警告

不遵照安全警告和規定會導致嚴重傷害或死亡

您的裝置內含磁片。請將其與信用卡、植入式醫療器材及可能受磁力影響的其他裝置保持距離。若為醫療器材，請與裝置保持 15 cm 以上的距離。若您懷疑裝置對醫療器材產生了任何干擾，請停止使用裝置並諮詢您的醫師或醫療器材製造商

請勿使用損壞的電源線或插頭或者鬆動的電源插座

不安全的連接會導致電擊或火災。

請勿以濕手或身體其他濕的部位觸摸裝置、電源線、插頭或電源插座

這樣做可能會導致電擊。

中斷連接時請勿過度拉扯電源線

這樣做可能會導致電擊或火災。

請勿彎折或損壞電源線

這樣做可能會導致電擊或火災。

請勿在裝置充電時用濕手觸碰裝置

這樣做可能會導致電擊。

請勿直接將充電器的正極與負極相連

這樣做可能會造成火災或重傷。

請勿在雷雨時在戶外使用裝置

這樣做可能會導致電擊或裝置故障。

使用製造商認可的電池、充電器、配件和用品

- 使用通用電池或充電器可能會縮短裝置的使用壽命或導致裝置出現故障。它們也可能會導致火災或導致電池爆炸。
- 僅限使用專為您的裝置設計並經過三星認可的電池、充電器和傳輸線。不相容的電池、充電器和傳輸線可能引起嚴重事故或損壞裝置。
- 三星不能為用戶使用非三星認可的配件或用品的安全負責。

請勿將裝置放在後褲袋或掛在腰部

- 若在裝置上施加過多壓力，裝置可能到損害、爆炸、或造成火災。
- 若您絆倒或跌倒，可能會受傷。

請勿使裝置跌落，或對其造成強烈碰撞。

- 這可能會損壞您的裝置或電池，造成裝置故障或縮短使用壽命。
- 也可能導致過熱、燃燒、起火或其他風險。

謹慎處理和處置裝置及充電器

- 不要將電池或裝置投入火中。不要將電池或裝置放在加熱設備（例如微波爐、烤箱或散熱器）的裡面或上面。裝置過熱可能會發生爆炸。處置廢舊電池或裝置時，請遵守當地的所有法規。
- 不要擠壓或刺穿裝置。
- 避免讓裝置受到外部高壓，否則可能導致內部短路或過熱。

保護裝置、電池及充電器免於受損

- 避免讓裝置和電池暴露在很冷或很熱的溫度下。
- 極端的溫度會損壞裝置、降低裝置的充電容量以及縮短裝置和電池的使用壽命。
- 請勿直接將電池的正極與負極相連，並避免兩端與金屬物質接觸。否則可能會使電池發生故障。

- 請勿使用外皮脫落或受損的傳輸線，且請勿使用受損或有問題的充電器或電池。
- 電池槽外露時切勿開啟或使用裝置。

請勿在熱水器、微波爐、炙熱的煮食設備或高壓力容器附近或內部存放裝置

- 電池可能會洩漏。
- 裝置可能會過熱並引起火災。

請勿在充滿灰塵、骯髒的場所使用或存放裝置

灰塵或異物可能會導致您的裝置故障，並可能導致火災或觸電。

不要使多功能插孔和充電器的較小一端插頭與液體、灰塵、金屬粉末或鉛筆芯等導電材料接觸。請勿以尖銳的工具觸碰多功能插孔或對其施壓

導電材料可能導致端子短路或發生腐蝕，從而引起爆炸或火災。

使用無線充電器時，請勿在裝置與無線充電器之間放置如金屬物件、吸磁與磁條卡外來物質

裝置可能無法正確充電或可能過熱。

請勿咬或吮吸裝置或電池

- 這樣做可能會損壞裝置或導致爆炸或火災。
- 兒童或動物會因吞嚥小部件而窒息。
- 如果兒童使用裝置，請確保他們正確地使用裝置。

請勿將裝置或隨附的配件戳向眼睛、耳朵或嘴巴

這樣做可能會造成窒息或重傷。

請勿使用已損壞或洩漏的鋰離子電池

為了安全處置鋰離子電池，請聯絡最近的授權服務中心。



小心

不遵照安全注意事項和規定會導致人身傷害或財產損失

不要在其他電子設備附近使用裝置

- 大多數電子裝置都使用無線電頻率信號。您的裝置可能會干擾其他電子設備。
- 使用 LTE 數據連線可能會導致干擾其他裝置，例如音響裝置和電話。

請勿在醫院、飛機或汽車等會受無線電頻率干擾的場合使用您的裝置

- 避免在心跳節律器 15 cm 範圍內使用裝置 (如有可能)，因為裝置可能會干擾心跳節律器。
- 為了儘量減少對心跳節律器的干擾，請在身體背對心跳節律器的一側使用裝置。
- 若使用醫療設備，使用裝置前務必聯絡設備製造商，以確定設備會否受本裝置發射之無線電頻率的影響。
- 在飛機上，使用電子裝置會干擾飛機的電子導航儀。請遵守航空公司所制定的規範與空服人員的指示。在允許使用裝置的情況下，請務必保持飛航模式。
- 汽車的電子設備可能因裝置的無線電干擾而出現故障情形。有關詳細資訊，請聯絡製造商。

請勿將裝置放在具有濃煙或濃霧的地方

這樣做可能會損壞裝置的表面或導致裝置故障。

如果您使用助聽設備，請聯絡製造商瞭解有關無線電干擾的資訊

裝置發射之無線電頻率可能干擾有些助聽設備。使用裝置前，請聯絡製造商以確定助聽設備會否受裝置發射之無線電頻率的影響。

請勿在發射無線電頻率的設備或儀器 (例如音響系統或無線電天線塔) 附近使用裝置
無線電頻率可能會導致裝置故障。

在可能發生爆炸的環境下關閉裝置

- 在可能發生爆炸的環境下關閉裝置而不是取出電池。
- 在可能發生爆炸的環境下始終遵照規定、指示和標誌進行作業。
- 請勿在加油站或靠近易燃物品、化學藥劑的地方使用裝置。
- 請勿在放有裝置、裝置零件或配件的箱子中存放或攜帶易燃液體、氣體或易爆物品。

如裝置零件損壞，散發煙霧或燒焦異味，請立即停止使用裝置。請務必於裝置送交三星服務中心或授權服務中心維修後再行使用

- 破碎的玻璃或壓克力可能讓您的雙手與臉部遭到傷害。
- 如裝置散發煙霧或燒焦異味，可能造成電池爆炸或火災。

請遵守有關開車時使用裝置的所有安全警告和規定

開車時，安全駕車是您的首要責任。如果法律禁止，請務必不要在開車時使用裝置。為了您和他人的安全，請根據良好的常識進行作業並記住以下提示：

- 瞭解裝置及其便利功能，如快速撥號和重撥。這些功能可幫助您減少使用裝置撥打電話或接聽來電所需的時間。
- 將裝置放在容易拿到的位置。無須從道路上移開視線，即可拿到無線裝置。如果您在不方便時收到來電，可讓您的語音信箱替您應答。
- 在交通繁忙或危險天氣條件下暫停通話。雨、雨夾雪、雪、冰和交通繁忙時容易造成危險。
- 請勿操作記事本或搜尋電話號碼。記下「待辦事項」清單或搜尋通訊錄會分散您的注意力，而忽視開車安全的首要責任。

- 理智撥號並評估交通狀況。在不行進或堵車時撥打電話。嘗試計劃在停車後撥打電話。
- 談話時請勿情緒緊張或激動，容易分心。讓與您交談的人知道您正在開車，並暫停有可能將您的注意力從道路轉移的談話。

妥善保管和使用您的裝置

保持裝置乾燥

- 濕氣和液體會損壞裝置的部件或電路。
- 當裝置受到潮濕時請勿開機。如果裝置已開機，請立即關機並取下電池（如果裝置無法關機或無法取下電池，請維持現狀）。然後用毛巾擦乾裝置並將其送往服務中心。
- 本裝置配備內置液體指示器。裝置被水損壞可能會使製造商的保固失效。

請僅在平整的表面存放裝置

如果裝置滑落，可能損壞。

裝置可用於周圍溫度為 0 °C 至 35 °C 的環境中。可將裝置儲放於周圍溫度為 -20 °C 至 50 °C 的環境中。在建議溫度範圍外使用或儲放裝置可能對裝置產生傷害或降低電池使用壽命

- 請勿在溫度極高的區域存放裝置，例如夏季的汽車內。這樣做可能會導致螢幕故障，造成裝置損壞或導致電池爆炸。
- 不要將裝置長時間暴露在陽光直射環境下，如放在汽車儀錶板上。
- 若裝置使用可拆卸電池，電池可另外儲放於周圍溫度為 0 °C 至 45 °C 的環境中。

請勿將裝置與金屬物件，如硬幣、鑰匙和項鍊一同存放

- 裝置可能會有刮傷或有故障。
- 如果電池端子與金屬物品接觸，則可能會導致發生火災。

請勿將裝置存放在磁場附近

- 當暴露於磁場時，裝置可能出現故障或電池可能放電。
- 磁條卡，包括信用卡、電話卡、銀行存摺及登機卡，均可能會被磁場損壞。

裝置過熱時，請勿碰觸。未遵照指示，可能會導致低溫燙傷、紅腫以及皮膚色素沉澱

- 長時間使用裝置時，請注意裝置可能發生過熱的情形，並避免持續觸碰肌膚。
- 充電或將裝置與電源連接時，請勿坐在裝置上或長時間直接接觸裝置。
- 若裝置有閃光燈，使用的過程中請避免將閃光燈靠近皮膚。使用後請務必將閃光燈關閉。
- 對於高溫的耐受度可能因人而異。兒童、長者以及特殊狀況人士使用時，請務必特別留意。

請勿在背蓋取下的情況下使用裝置

電池可能會從裝置掉落，從而造成損壞或故障。

請勿將相機鏡頭暴露在直射陽光等強光之下

如果相機鏡頭暴露在直射陽光等強光源下，相機影像感光元件可能會受損。影像感光元件受損後無法修復，且會造成相片上產生污點。

如果您的裝置有相機閃光燈，請勿靠近人或寵物的眼睛使用

使用閃光燈接近眼睛可能導致視力暫時消失或損壞眼睛。

於燈光閃爍區域請謹慎使用裝置

- 於室內使用裝置時應留些燈光不應將燈光完全關閉，且螢幕應與眼睛保持一定的距離。
- 在燈光閃爍環境下觀看影片或玩 Flash 的遊戲長時間可能會出現癲癇發作或者眩暈。若有感到任何不適，應立即停止使用裝置。
- 如果與您相關的人在使用類似裝置時出現過癲癇發作或者眩暈的情形，請在使用裝置前諮詢醫生。
- 若有感到不適，例如肌肉痙攣或分不清方向，請立即停止使用裝置並諮詢醫生。
- 為避免眼疲勞，請在使用裝置過程中經常休息。

降低反覆性動作損傷的危險

進行點按按鍵、在觸控螢幕上書寫或玩遊戲等重複性動作時，您的手部、頸部、肩部或身體的其他部位有時可能會感到不適。使用裝置一段時間後，應放鬆一下握持裝置的手，輕輕地按下按鍵，並適當休息。如果在使用時或使用後仍然感到不適，請停止使用並尋求醫生治療。

在使用耳機時請保護聽力和耳朵



- 長期聆聽過大音量可能會造成聽力損傷。
- 行走時聆聽過大音量可能會分散您的注意力，而造成事故。
- 請務必記得先把音量調低再將耳機插入音訊裝置，且僅使用最低所需音量收聽音樂或通話。
- 在乾燥的環境下，耳機內可能會積聚靜電。避免在乾燥的環境下使用耳機；並且在將耳機連接到裝置之前，不要觸碰金屬物體，否則可能會釋放靜電。
- 請勿在駕駛或騎馬時使用耳機。這樣做可能會分散您的注意力並造成意外，視您所在的地區而定，這也可能屬於非法行為。

在行走或移動期間使用裝置時的注意事項

- 始終注意周圍環境，以避免傷害自己或他人。
- 確保耳機線不會糾纏在你身體或附近的物體。

請勿將裝置上漆或貼上貼紙

- 油漆和貼紙可能會阻擋裝置的運作零件並妨礙正常使用。
- 如果您對本裝置的油漆或金屬部分過敏，您的皮膚可能會產生發癢，濕疹，或腫脹等。如果此現象發生，請停止使用並與醫生諮詢。

謹慎安裝裝置和設備

- 確保將裝置或相關設備安全地安裝於車內。
- 避免將裝置和配件安放於氣囊張開區域或附近。無線設備安裝不當時，如果氣囊迅速膨脹，會導致嚴重損傷。

請勿使裝置摔落，或對其造成碰撞

- 裝置可能會損壞或出現故障。
- 如果彎折或將其變形，可能會損壞裝置或零件出現故障。

確保電池和充電器達到最長使用壽命

- 若未在持續時間內使用電池，電池可能故障。
- 裝置長期放置不用會逐漸放電，使用前必須重新充電。
- 充電器閒置不用時，需斷開電源。
- 電池只能用於指定用途。
- 遵照本手冊中的所有說明以確保裝置和電池獲得最長的使用壽命。因未能遵照警告和說明而造成的損壞或效能不佳，製造商將不予保修。
- 裝置可能會隨著時間而磨損。儘管有些零件和維修在有效期可獲得保固，但因使用未經核可的配件而造成的損壞或變形不屬保固範疇。

使用裝置時，請留意下列事項

- 保持裝置呈垂直方向，就如同使用傳統電話一樣。
- 直接對著話筒說話。

請勿拆卸、改裝或修理裝置

- 對裝置的任何變更或改裝，製造商將不予保修。如裝置需要維修，請將裝置攜至三星服務中心或授權服務中心。
- 請勿拆卸或刺穿電池，因為這可能會導致爆炸或火災。
- 請勿拆卸或重複使用電池。
- 取下電池前請關閉裝置。如果在裝置開啟的情況下取下電池，可能會導致裝置發生故障。

清潔裝置時，請留意下列事項

- 用毛巾或橡膠擦拭裝置或充電器。
- 用棉花球或毛巾清潔電池端子。
- 請勿使用化學物質或清潔劑。這樣做可能會使裝置的表面褪色或腐蝕，也可能導致電擊或火災。
- 避免讓裝置暴露於灰塵、汗水，墨水，油以及化妝品、抗菌噴霧、洗手劑、洗衣精以及殺蟲劑等化學產品下。否則可能會損害裝置的內、外部零件，或導致效能降低。若您的裝置接觸到任何上述物質，請使用不含棉絨的柔軟布料來清潔裝置。

請勿將裝置用於指定用途之外的任何其他用途

裝置可能會發生故障。

在公共場所使用裝置時避免干擾他人

只允許具備相關資格的人員維修裝置

若由不具備相關資格的人員維修裝置可能會造成裝置損壞，且不予保修。

請謹慎處理 SIM 卡、SD 卡或傳輸線

- 插入卡片或將傳輸線連接到裝置時，確保卡片或傳輸線的插入面或連接面正確。
- 裝置正在傳輸或存取資料時，請勿取出卡片，否則可能造成資料遺失或損壞記憶卡與裝置。
- 防止卡片受到劇烈撞擊、靜電和來自其他設備的電磁干擾。
- 請勿用手指或金屬物體觸摸金色觸點或端子。如果卡片不乾淨，請用軟布擦拭。
- 強行插入卡片或連接傳輸線，或操作不當可能會導致裝置的多功能插孔或其他零件損壞。

確保可使用緊急服務

在某些地區或某些情況下，可能無法用裝置進行緊急呼叫。去偏遠或未開發的地區旅行之前，請擬定其他緊急服務人員聯絡方法。

保護您的個人資料並避免敏感資訊洩露或誤用

- 使用裝置時，務必備份重要資料。對於資料的損失，三星概不負責。
- 棄置裝置時，務必備份所有資料，然後重設您的裝置，以避免個人資料被人誤用。
- 下載應用程式時，請仔細閱讀使用權限。有些應用程式可存取許多功能或大量個人資料，使用時應格外小心。
- 定期檢查帳戶以避免未獲許可或可疑的使用情形。若發現存在誤用個人資料的現象，請聯絡您的服務供應業者以刪除或變更帳戶資料。
- 如果裝置丟失或被盜，請變更帳戶密碼以保護您的個人資料。
- 避免使用未知來源的應用程式，並透過圖示、密碼或 PIN 碼鎖定裝置。

請勿散佈受版權保護的資料

未經版權擁有者的許可，請勿將受版權保護的資料散佈給他人。這會違反版權法。製造商對使用者做出的任何受版權保護資料的違法使用造成的法律事件概不負責。

惡意軟體和病毒

為保護裝置不被惡意軟體和病毒破壞，請遵照這些使用訣竅。不這樣做可能會導致資料損壞或丟失，此情形不屬保固服務範疇

- 請勿下載不明應用程式。
- 請勿瀏覽不可信的網站。
- 刪除來自不明寄件者的可疑訊息或電子郵件。
- 設定密碼並定期變更。
- 不使用時請關閉藍牙等無線功能。
- 如裝置表現異常，請執行防毒應用程式以檢查病毒入侵情況。
- 開啟新下載的應用程式和檔案前，請先執行裝置上的防毒應用程式。
- 在電腦上安裝防毒應用程式並定期執行以檢查病毒入侵狀況。
- 請勿編輯註冊表設定或修改裝置的作業系統。

SAR 認證資訊

如需詳細資料，請瀏覽 www.samsung.com/sar 並透過型號搜尋裝置。

正確棄置



電池、使用說明書或包裝上的本標誌表示本產品使用的電池不得與其他家庭廢品一起棄置。



廢電池請回收

聲明

本裝置可使用的部分內容及服務屬於第三方所有，且受到版權、專利、商標或其他智慧財產權法保護。此類內容與服務僅限用於非商業性的個人用途。任何內容或服務不得用於內容所有人或服務供應業者未授權的用途上。在不限制上述聲明的情況下，除適當的內容所有人或服務供應業者書面授權外，不得透過任何方法或媒介進行修改、複製、重新出版、上傳、公布、傳輸、翻譯、銷售、製作衍生作品、開發或散佈由本裝置所顯示的任何內容或服務。

「在此依據下列說明提供第三方內容及服務」。三星並無明示或暗示保證所提供之內容或服務的任何用途。三星明確否認任何暗示性保證，包括但不限於銷售保障或特定用途的適用性。三星並不保證本裝置所提供之任何內容或服務的準確性、有效性、時效性、法律正當性或完整性。此外，在包括疏失的任何情況下，無論合約規定或侵權行為，任何直接、間接、意外、特殊或後續損失、訴訟費、花費，或內含資訊所導致的相關損失，或您個人或任何第三方在得知此類損失風險的情況下，使用任何內容或服務所導致的其他損失，三星概不負責。

第三方服務可能隨時終止或中斷，三星無法表示或保證任何內容或服務將在任何時間後回復可用性。內容及服務由第三方透過網路與傳輸設施傳送，三星並無控制權。在不限制本聲明整體性的前提下，三星對本裝置所提供之任何內容或服務的中止或暫停情事，明確否認任何責任或法律責任。

三星對內容及服務的相關客戶服務概不負責，亦無法律責任。若對內容與服務有任何疑問或服務需求，請直接聯絡個別內容及服務供應業者。

Sigurnosne informacije

Pažljivo pročitajte ove važne sigurnosne informacije prije upotrebe uređaja. Sadržava općenite sigurnosne informacije o uređajima i može uključivati sadržaj koji se ne odnosi na vaš uređaj. Slijedite informacije upozorenja i opreza kako ne biste ozlijedili sebe ili druge osobe te kako biste spriječili nastajanje štete na svojem uređaju.



Pojam “uređaj” odnosi se na proizvod i njegovu bateriju, dijelove dostavljene s proizvodom te bilo koji dodatak odobren od tvrtke Samsung koji se upotrebljava s proizvodom.



Upozorenje

Neispunjavanje sigurnosnih upozorenja i odredbi može dovesti do ozbiljnih ozljeda ili smrti

Vaš uređaj sadrži magnete. Držite ga podalje od kreditnih kartica, implantiranih medicinskih uređaja i drugih uređaja na koje mogu utjecati magneti. U slučaju medicinskih uređaja, držite uređaj na udaljenosti većoj od 15 cm. Prestanite koristiti svoj uređaj ako sumnjate na bilo kakve smetnje u radu i obratite se svom liječniku ili proizvođaču medicinskog uređaja

Nemojte upotrebljavati oštećene kabele za napajanje, utikače ili labave utičnice

Neosigurani spojevi mogu izazvati strujni udar ili požar.

Ne dirajte uređaj, žice za napajanje, utikače ili električnu utičnicu mokrim rukama ili nekim drugim mokrim dijelom tijela

To može izazvati strujni udar.

Nemojte snažno povlačiti žicu za napajanje prilikom isključivanja

To može izazvati strujni udar ili požar.

Nemojte savijati ili oštetiti kabel za napajanje

To može izazvati strujni udar ili požar.

Ne upotrebljavajte uređaj s mokrim rukama dok se uređaj puni

To može izazvati strujni udar.

Nemojte izravno povezivati pozitivne i negativne polove punjača

To bi moglo izazvati požar ili ozbiljne ozljede.

Ne koristite uređaj na otvorenom za vrijeme oluja

To može izazvati strujni udar ili kvar uređaja.

Koristite samo baterije, punjače, pribor i potrošni materijal koje je odobrio proizvođač

- Korištenje generičkih baterija ili punjača može skratiti vijek trajanja uređaja ili izazvati kvar uređaja. Također može izazvati i požar ili eksploziju baterije.
- Koristite samo bateriju, punjač i kabel koji je odobrila tvrtka Samsung a koji su posebno dizajnirani za vaš uređaj. Nekompatibilna baterija, punjač i kabel mogu uzrokovati ozbiljne ozljede ili oštećenje uređaja.
- Samsung ne preuzima odgovornost za sigurnost korisnika u slučaju uporabe dodatne opreme ili pribora koje tvrtka Samsung nije odobrila.

Nemojte nositi uređaj u stražnjim džepovima ili oko struka

- Uređaj bi mogao biti oštećen, mogao bi eksplodirati ili se zapaliti ako ga se prejako pritisne.
- Mogli biste se ozlijediti ako se udarite ili padnete.

Nemojte ispuštati uređaj ili uzrokovati prejake udarce na uređaju

- Time možete oštetiti uređaj ili bateriju, prouzročiti neispravan rad uređaja ili skratiti njegov radni vijek.
- Time isto tako može doći do pregrijavanja, zapaljenja, požara ili drugih opasnosti.

Uređajem i punjačem pažljivo rukujte i pažljivo ih odlažite u otpad

- Nikad ne bacajte baterije ili uređaj u vatru. Nikada ne stavljajte bateriju ili uređaj na ili u uređaje za grijanje, kao što su mikrovalne pećnice, peći ili radijatori. Uređaj može eksplodirati kad se pregrije. Slijedite sve lokalne propise pri odlaganju rabljenih baterija ili uređaja u otpad.
- Uređaj nikada nemojte razbijati ili bušiti.
- Izbjegavajte izlagati uređaj visokom vanjskom tlaku, jer može doći do unutarnjeg kratkog spoja i pregrijavanja.

Zaštitite uređaj, bateriju i punjač od oštećenja

- Izbjegavajte izlagati uređaj i bateriju jako niskim ili jako visokim temperaturama.
- Ekstremne temperature mogu oštetiti uređaj te smanjiti kapacitet punjenja i radni vijek vašeg uređaja i baterije.
- Nemojte izravno povezivati pozitivne i negativne polove baterije i pazite da ne dođu u dodir s metalnim predmetima. To bi moglo izazvati kvar baterije.

- Nemojte koristiti kabel čija je zaštita oguljena ili oštećena, a nemojte koristiti punjač ili bateriju koja je oštećena ili neispravna.
- Ne uključujte i ne koristite uređaj kada je odjeljak baterije otvoren.

Nemojte spremati uređaj u blizini grijalica, mikrovalnih pećnica, vruće opreme za kuhanje ili spremnika pod visokim tlakom

- Može doći do curenja baterije.
- Uređaj se može pregrijati i prouzrokovati vatru.

Ne koristite i ne držite uređaj na mjestima s visokim koncentracijama prašine ili materijala u zraku

Prašina ili strani materijali mogu uzrokovati kvar uređaja i mogu uzrokovati požar ili strujni udar.

Spriječite da višenamjenski priključak i kraći kraj punjača dođu u kontakt s provodnim materijalima, poput tekućina, prašine, metalne prašine i uložaka za olovke. Nemojte dirati višenamjenski priključak oštrim alatima ili prouzročiti udarac višenamjenskog priključka

Provodni materijali mogu izazvati kratak spoj ili koroziju na terminalima, što može dovesti do eksplozije ili požara.

Prilikom upotrebe punjača za bežično punjenje, ne stavljajte između uređaja i punjača za bežično punjenje strane materijale, kao što su metalni predmeti, magneti i kartice s magnetskom trakom

Uređaj se možda neće pravilno puniti ili se može pregrijati.

Nemojte gristi ili sisati uređaj ili bateriju

- To može oštetiti uređaj ili izazvati eksploziju ili požar.
- Djeca ili životinje mogu se ugušiti malim dijelovima.
- Ako uređaj rabe djeca, osigurajte da ga ispravno koriste.

Nemojte stavljati uređaj ili isporučeni pribor u oči, uši ili usta

To može izazvati gušenje ili ozbiljne ozljede.

Ne upotrebljavajte oštećenu litijsko-ionsku bateriju (Li-Ion)

Za sigurno odlaganje vaše litij-ionske baterije obratite se najbližem ovlaštenom servisu.



Oprez

Ne ispunjavanje sigurnosnih upozorenja i odredbi može dovesti do ozbiljnih ozljeda ili štete na imovini

Nemojte upotrebljavati uređaj u blizini drugih elektroničkih uređaja

- Većina elektroničkih uređaja upotrebljava radiofrekvencijske signale. Može doći do smetnji na uređaju zbog drugih električnih uređaja.
- Uporaba LTE podatkovne veze može izazvati smetnje kod drugih uređaja, poput audio opreme ili telefona.

Nemojte upotrebljavati uređaj u bolnici, u zrakoplovu ili automobilu, jer može doći do ometanja uređaja putem radiofrekvencije

- Po mogućnosti izbjegavajte uporabu uređaja u rasponu od 15 cm od pacemakera jer može doći do međusobnog ometanja uređaja.
- Kako biste smanjili moguće smetnje na pejsmejkeru, uređaj koristite samo na strani tijela koja je nasuprot pejsmejkeru.
- Ako koristite medicinsku opremu, obratite se proizvođaču opreme prije korištenja uređaja kako bi se utvrdilo da li će na opremu utjecati radiofrekvencije koje uređaj emitira.
- U zrakoplovu, uporaba elektroničkih uređaja može ometi elektroničke uređaje za navigaciju zrakoplova. Poštujte propise zrakoplovne kompanije i upute osoblja zrakoplovnog prijevoznika. U slučajevima kad je dopušteno upotrebljavati uređaj, uvijek ga upotrebljavajte u zrakoplovnom načinu rada.
- Elektronički uređaji u vašem automobilu mogu biti neispravni zbog radiofrekvencijskih smetnji uređaja. Obratite se proizvođaču za više informacija.

Uređaj ne izlažite jakom dimu ili parama

To može izazvati oštećenja vanjskog dijela uređaja ili dovesti do njegova kvara.

Ako koristite slušno pomagalo, obratite se proizvođaču za informacije o radiofrekvencijskim smetnjama

Radiofrekvencija koju emitira vaš uređaj može ometati neka slušna pomagala. Prije korištenja uređaja, obratite se proizvođaču kako bi se utvrdilo da li će na vaše slušno pomagalo utjecati radiofrekvencije koje uređaj emitira.

Uređaj ne koristite pored uređaja ili aparata koji emitiraju radio frekvencije, poput zvučnik sustava i radijskih tornjeva

Radiofrekvencije mogu izazvati kvar uređaja.

Isključite uređaj u potencijalno eksplozivnim okružjima

- U potencijalno eksplozivnim okružjima, umjesto uklanjanja baterije, isključite uređaj.
- Uvijek se pridržavajte propisa, uputa i znakova u potencijalno eksplozivnim okružjima.
- Nemojte koristiti uređaj na benzinskim crpkama (benzinske postaje), u blizini goriva ili kemikalija ili na područjima miniranja.
- Ne pohranjujte i ne prevozite zapaljive tekućine, plinove ili eksplozivne materijale u istom pretincu u kojem se nalazi uređaj, njegovi dijelovi ili dodatna oprema.

Ako se bilo koji dio uređaja ošteti ili iz njega izlazi dim ili miris po paljevini, odmah prestanite koristiti uređaj. Koristite uređaj ponovo tek nakon što je popravljen u Samsungovom servisnom centru ili odobrenom servisnom centru.

- Slomljeno staklo ili akril može uzrokovati ozljede ruku ili lica.
- Ako iz uređaja izlazi dim ili miris po paljevini, to može dovesti do eksplozije baterije ili požara.

Prilikom upravljanja vozilom pridržavajte se svih sigurnosnih upozorenja i odredbi koje se odnose na uporabu mobilnog uređaja

Za vrijeme vožnje, sigurno upravljanje vozilom na prvom je mjestu. Nikada nemojte upotrebljavati mobilni uređaj dok vozite, ako je zabranjeno zakonom. Radi vaše sigurnosti i sigurnost drugih, koristite svoj zdrav razum i upamtite sljedeće savjete:

- Saznajte više o svom uređaju i njegovim značajkama za lakšu uporabu, kao što su brzo biranje i ponovno biranje. Ove će vam značajke smanjiti vrijeme potrebno za upućivanje ili primanje poziva na mobilnom uređaju.
- Postavite uređaj tako da imate brz pristup. Provjerite možete li pristupiti bežičnom uređaju bez skidanja pogleda s ceste. Ako dolazni poziv stigne u nezgodno vrijeme, neka vaša govorna pošta odgovori na poziv umjesto vas.
- Ne prihvaćajte pozive kad se nalazite u prometnoj gužvi ili opasnim vremenskim uvjetima. Kiša, susnježica, snijeg, led i prometna gužva mogu biti opasni.
- Nemojte zapisivati bilješke ili tražiti brojeve telefona. Zapisivanje popisa „stvari koje morate obaviti” ili pregledavanje imenika odvraća pozornost s vaše primarne odgovornosti, odnosno sigurne vožnje.

- Pažljivo birajte brojeve i procjenjujte promet. Pozive upućujte kad niste u pokretu ili prije uključivanja u promet. Planirajte obavljanje poziva nakon zaustavljanja automobila.
- Ne upuštajte se u stresne ili emocionalne razgovore koji vam mogu odvratiti pažnju. Obavijestite osobu s kojom razgovarate da vozite i prekinite razgovore koji bi mogli odvratiti vašu pažnju s ceste.

Vodite računa o svom uređaju i ispravno ga koristite

Uređaj držite na suhom

- Vlaga i tekućine mogu oštetiti dijelove ili elektroničke sklopove u uređaju.
- Ne uključujte uređaj ako je vlažan. Ako je vaš uređaj već uključen, isključite ga i odmah izvadite bateriju (ako se uređaj ne može isključiti ili ne možete izvaditi bateriju, ostavite ga u tom stanju). Zatim, osušite uređaj ručnikom i odnesite ga u servisni centar.
- Ovaj uređaj ima ugrađene unutarnje indikatore za tekućinu. Oštećenje uređaja vodom može poništiti jamstvo proizvođača.

Uređaj pohranjujte samo na ravnim ploham

Ako uređaj padne, može doći do njegovog oštećenja.

Uređaj se može upotrebljavati na mjestima okolne temperature od 0 °C do 35 °C. Uređaj možete pohraniti na okolnoj temperaturi od -20 °C do 50 °C. Upotreba ili pohrana uređaja izvan preporučene temperature može oštetiti uređaj ili skratiti radni vijek baterije

- Uređaj ne čuvajte u jako vrućim prostorima poput unutrašnjosti automobila tijekom ljeta. To može dovesti do kvara zaslona, oštećenja uređaja ili eksplozije baterije.
- Nemojte izlagati uređaj izravnoj sunčevoj svjetlosti na dulje vremensko razdoblje (primjerice, na tabli s instrumentima automobila).
- Kod uređaja s uklonjivom baterijom baterija može biti zasebno pohranjena na lokacijama s okolnom temperaturom od 0 °C do 45 °C.

Nemojte pohranjivati uređaj s metalnim predmetima, kao što su kovanice, ključevi i ogrlice

- Vaš uređaj se može ogrebat i postati neispravan.
- Ako polovi baterije dođu u dodir s metalnim predmetima, to može uzročiti požar.

Nemojte pohranjivati uređaj u blizini magnetskih polja

- Može doći do kvara uređaja ili pražnjenja baterije zbog izlaganja magnetskim poljima.
- Kartice s magnetskom trakom, što uključuje kreditne kartice, bankovne knjižice i karte za ukrcavanje u zrakoplov mogu biti oštećene magnetskim poljima.

Izbjegavajte dodirivati uređaj kada je previše zagrijan. U suprotnome može doći do opekлина pri niskim temperaturama, crvenila i pigmentacije kože

- Pazite da se uređaj previše ne zagrije kada ga upotrebljavate dulje vrijeme i izbjegavajte dugotrajan dodir s kožom.
- Ne sjedite na uređaju ili ga ne dodirujte dulje razdoblje tijekom punjenja ili kada je spojen s napajanjem.
- Ako vaš uređaj ima bljeskalicu, izbjegavajte izlaganje kože bljeskalici kada je koristite. Provjerite je li bljeskalica isključena nakon upotrebe.
- Podnošenje visoke temperature razlikuje se od osobe do osobe. Budite izrazito pažljivi u pogledu uporabe od strane djece, starijih osoba i osoba s posebnim potrebama.

Uređaj ne koristite ako je stražnji poklopac uklonjen

Baterija može ispasti iz uređaja, što može izazvati oštećenje ili kvar.

Budite pažljivi da objektiv kamere ne izlažete jakom izvoru svjetlosti, kao što je izravno sunčevo svjetlo

Ako je leća kamere izložena jakom izvoru svjetlosti, kao što je izravno sunčevo svjetlo, senzor slike kamere može se oštetiti. Oštećeni senzor slike ne može se popraviti i uzrokovat će točke i mrlje na slikama.

Ako vaš uređaj ima bljeskalicu ili svjetlo, ne koristite ih blizu očiju ljudi i kućnih ljubimaca

Uporaba bljeskalice preblizu očima može prouzrokovati privremeni gubitak vida ili oštećenje očiju.

Budite oprezni pri izlaganju treperavim svjetlima

- Dok koristite uređaj, ostavite svjetla u sobi i ne držite zaslon preblizu očiju.
- Kad ste, za vrijeme gledanja videozapisa ili igranja flash igrice u duljim razdobljima, izloženi treperavim svjetlima može doći do napadaja ili nesvjestica. Ako osjetite nelagodu, odmah prestanite koristiti uređaj.
- Ako netko od vaše rodbine ili prijatelja pati od napada ili nesvjestica tijekom korištenja sličnih uređaja, posavjetujte se s liječnikom prije uporabe uređaja.
- Ako osjećate nelagodu, poput grčenja mišića, dezorijentirani ste, odmah prekinite s uporabom uređaja i posavjetujte se s liječnikom.
- Za sprječavanje naprezanja očiju, češće radite pauze tijekom korištenja uređaja.

Smanjite opasnost od ozljeda uslijed ponovljenog kretanja

Kada neprestano ponavljate radnje, kao što su pritiskanje tipki, crtanje znakova na zaslonu osjetljivom na dodir, ili igranje igrice, ponekad možete osjetiti nelagodu u rukama, vratu, ramenima ili drugim dijelovima tijela. Kada uređaj koristite u duljem razdoblju, opušteno držite uređaj, lagano pritisnite tipke i često pravite pauze. Ako i dalje osjećate nelagodu tijekom ili nakon takve uporabe, prestanite koristiti uređaj i posavjetujte se s liječnikom.

Zaštitite svoj sluh i uši kada koristite slušalice



- Neumjereno izlaganje glasnim zvukovima može prouzrokovati oštećenje sluha.
- Izlaganje glasnim zvukovima tijekom hodanja može vam odvratiti pozornost i izazvati nezgodu.
- Uvijek smanjite zvuk prije uključivanja slušalica u izvor zvuka i upotrebljavajte samo minimalnu postavku glasnoće dovoljnu da čujete razgovor ili glazbu.
- U suhim okruženjima može doći do stvaranja statičkog elektriciteta u slušalici. Izbjegavajte korištenje slušalica u suhim okruženjima ili dodirnite metalni predmet kako biste ispraznili statički elektricitet prije spajanja slušalica na uređaj.
- Slušalice ne koristite tijekom vožnje automobila, bicikla ili motora. To vam može odvratiti pažnju i izazvati nezgodu ili čak može biti zabranjeno ovisno o području u kojem živite.

Budite na oprezu kad upotrebljavate uređaj prilikom hodanja ili dok ste u pokretu

- Uvijek imajte na umu svoje okruženje kako biste izbjegli ozljeđivanje sebe ili drugih.
- Provjerite da se kabel slušalica nije upleo u rukama ili na objektima u blizini.

Nemojte bojiti niti stavljati naljepnice na uređaj

- Boja i naljepnice mogu zakočiti pomične dijelove i onemogućiti ispravan rad.
- Ako ste alergični na boje ili metalne dijelove uređaja, može se pojaviti svrbež, ekcemi ili otekline na koži. Kada se to dogodi, prestanite koristiti uređaj i posavjetujte se s liječnikom.

Mobilne uređaje i opremu instalirajte oprezno

- Osigurajte da su mobilni uređaji ili odgovarajuća oprema koja je instalirana u vašem vozilu sigurno ugrađeni.
- Izbjegavajte postavljati uređaj i pribor u blizini ili u području aktiviranja zračnih jastuka. Nepropisno instalirana bežična oprema u automobile može izazvati teške ozljede kada se zračni jastuci brzo napušu.

Pazite da ne ispuštite ili na drugi način udarite uređaj

- Vaš uređaj se može oštetiti ili pokvariti.
- Ako je savijen ili iskrivljen, može doći do oštećenja uređaja ili kvara određenih dijelova.

Osigurajte maksimalan vijek trajanja baterije i punjača

- Baterije bi mogle neispravno raditi ako se dulje vrijeme ne upotrebljavaju.
- Vremenom će se nekorišteni uređaj isprazniti i potrebno ga je ponovno napuniti prije upotrebe.
- Isključite punjač iz izvora napajanja kada nije u uporabi.
- Koristite bateriju samo za ono za što je namijenjena.
- Slijedite upute iz ovog priručnika i osigurajte dugi vijek trajanja svom uređaju i bateriji. Oštećenja ili slabi rad nastali uslijed ne pridržavanja upozorenja i uputa može dovesti do ne ispunjavanja jamstva proizvođača.
- Vaš se uređaj može ishabati tijekom vremena. Neki dijelovi i popravci pokriveni su jamstvom tijekom jamstvenog perioda, ali oštećenja ili propadanje uslijed uporabe neovlaštenog pribora nisu.

Prilikom uporabe uređaja vodite računa o sljedećem

- Držite ga uspravno, kao što biste držali fiksni telefon.
- Govorite izravno u mikrofon.

Nemojte rastavljati, izmjenjivati ili popravljati uređaj

- Promjene ili preinake na uređaju mogu poništiti jamstvo proizvođača. Ako je vašem uređaju potrebno servisiranje, odnesite ga u Samsungov servisni centar ili ovlašteni servisni centar.
- Nemojte rastavljati ili bušiti bateriju jer to može prouzrokovati eksploziju ili požar.
- Nemojte rastavljati ili ponovno koristiti bateriju.
- Prije uklanjanja baterije isključite uređaj. Ukoliko bateriju uklonite kad je uređaj uključen, to može izazvati kvar uređaja.

Prilikom čišćenja uređaja vodite računa o sljedećem

- Obrišite uređaj ili punjač ručnikom ili gumicom.
- Očistite polove baterije s komadom vate ili ručnikom.
- Nemojte upotrebljavati kemikalije ili deterdžent. To može izbljedjeti boje ili nagristi vanjski dio uređaja ili rezultirati strujnim udarom ili požarom.
- Spriječiti izlaganje uređaja prašini, znoju, tinti, ulju i kemijskim proizvodima kao što su kozmetika, antibakterijski sprej, ruku za čišćenje, deterdžent i insekticide. Vanjski i unutarnji dijelovi uređaja mogu biti oštećeni ili bi mogli rezultirati slabom izvedbom. Ako se vaš uređaj izloži bilo kojoj od prethodno spomenutih supstanci, koristite mekanu krpu za čišćenje.

Uređaj koristite isključivo za svrhe za koje je namijenjen

U suprotnom, vaš uređaj možda neće raditi ispravno.

Izbjegavajte ometati druge prilikom uporabe uređaja na javnim mjestima

Samo kvalificiranom osoblju dozvolite da servisira vaš uređaj

Dopustite li nekvalificiranom osoblju da servisira uređaj, to može rezultirati oštećenjem uređaja i poništenjem jamstva proizvođača.

Pažljivo rukujte SIM karticama, SD karticama ili kablovima

- Prilikom umetanja kartice ili spajanja kabela na uređaj, vodite računa da je kartica ispravno umetnuta, a kabel ispravno spojen.
- Nemojte uklanjati karticu dok uređaj šalje ili prima podatke jer to može rezultirati gubitkom podataka ili oštećenjem kartice ili uređaja.
- Zaštitite kartice od jakih udara, statičkoga elektriciteta i električne buke ostalih uređaja.
- Nemojte dirati pozlaćene kontakte ili priključke prstima ili metalnim predmetima. Ako je potrebno očistiti karticu, brišite je mekom tkaninom.
- Umetanje kartice ili spajanje kabela primjenom sile ili na neispravan način može rezultirati oštećenjem višenamjenske utičnice ili drugih dijelova uređaja.

Osigurajte pristup hitnim službama

Hitni pozivi s vašega uređaja možda neće biti mogući u nekim područjima ili okolnostima. Prije putovanja u udaljena ili nerazvijena područja, isplanirajte alternativnu metodu kontaktiranja osoblja hitnih službi.

Zaštitite osobne podatke i spriječite curenje ili zloupotrebu povjerljivih informacija

- Dok koristite uređaj, obavezno pravite sigurnosnu kopiju važnih podataka. Samsung nije odgovoran za gubitak bilo kojih podataka.
- Prilikom odlaganja uređaja, napravite sigurnosnu kopiju svih podataka i onda resetirajte uređaj kako biste spriječili zlouporabu vaših osobnih podataka.
- Pažljivo pročitajte zaslon s odobrenjima prilikom preuzimanja aplikacija. Budite posebno oprezni s aplikacijama koje imaju pristup mnogim funkcijama ili velikom broju vaših osobnih podataka.
- Redovito provjeravajte svoje račune za neodobrenu ili sumnjivu uporabu. Ako pronađete bilo koji znak zlouporabe vaših osobnih podataka, obratite se svojem davatelju usluga radi brisanja ili promjene podataka o računu.
- U slučaju da je vaš uređaj izgubljen ili ukraden, promijenite šifre na vašim računima kako biste zaštitili svoje osobne podatke.
- Izbjegavajte korištenje aplikacija iz nepoznatih izvora i zaključavajte uređaj s uzorkom, šifrom, ili PIN-om.

Ne distribuirati autorskim pravima zaštićeni materijal

Nemojte distribuirati materijal zaštićen autorskim pravima bez odobrenja vlasnika sadržaja. Pri tome može doći do povrede zakona o autorskim pravima. Proizvođač ne preuzima odgovornost za bilo kakve pravne probleme uzrokovane nezakonitim korištenjem zaštićenog materijala od strane korisnika.

Štetni softveri (malware) i virusi

Za zaštitu uređaja od štetnih softvera i virusa, slijedite ove savjete. Ako to ne napravite može doći do oštećenja ili gubitka podataka koji neće biti pokriveni jamstvenim servisom

- Ne preuzimajte nepoznate aplikacije.
- Ne posjećujte neprovjerene internetske stranice.
- Izbrišite sumnjive poruke ili e-poštu nepoznatih pošiljatelja.
- Postavite lozinku i često je mijenjajte.
- Isključite bežične funkcije, poput Bluetootha, kad se ne koriste.
- Ako se uređaj ponaša nenormalno, pokrenite antivirusnu aplikaciju i provjerite ima li virusa.
- Prije pokretanja novopreuzetih aplikacija i datoteka otvorite antivirusnu aplikaciju na uređaju.
- Instalirajte antivirusne aplikacije na računalu i redovito ih aktivirajte za provjeru ima li virusa.
- Ne uređujte postavke registra i ne modificirajte operativni sustav uređaja.

Certifikat o specifičnoj razini apsorpcije (SAR)

Za više informacija, posjetite www.samsung.com/sar i potražite svoj uređaj s brojem modela.

Ispravno odlaganje proizvoda



(Električni i elektronički otpad)

Ova oznaka na proizvodu, dodatnoj opremi ili u literaturi pokazuje da se proizvod i njegov elektronički pribor (kao što su punjač, slušalice, USB kabel) ne smiju odlagati s ostalim kućanskim otpadom.

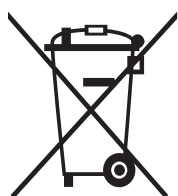


Da biste spriječili moguću štetu za okoliš ili ljudsko zdravlje nekontroliranim odlaganjem otpada, odvojite ovaj predmet od ostalih vrsta otpada i odgovorno reciklirajte kako biste promovirali održivu ponovnu upotrebu materijalnih resursa.

Korisnici u kućanstvima trebali bi kontaktirati prodavača kod kojega su kupili proizvod ili ured lokalne vlasti za pojedinosti o tome gdje i kako se ovaj predmet može odnijeti kako bi recikliranje bilo sigurno za okoliš.

Korisnici u tvrtkama trebaju kontaktirati dobavljača i provjeriti uvjete i odredbe kupovnog ugovora. Ovaj proizvod i njegova elektronička oprema ne smije se miješati s drugim komercijalnim otpadom.

Ispravno odlaganje baterija iz ovog proizvoda



Ova oznaka na bateriji, priručniku ili pakiranju ukazuje na to da se istrošene baterije iz ovog proizvoda na kraju radnog vijeka ne smiju odlagati s ostalim kućanskim otpadom. Gdje je označeno, kemijski simboli Hg, Cd ili Pb pokazuju da baterija sadrži živu, kadmij ili olovo iznad referentnih razina navedenih u EZ Direktivi 2006/66.

Izjava o odricanju odgovornosti

Neki su sadržaji i usluge, do kojih imate pristup putem ovog uređaja, u vlasništvu trećih strana i zaštićene su zakonom o autorskim pravima, patentima, trgovačkim markama ili drugim zakonima o intelektualnom vlasništvu. Takav sadržaj i usluge služe samo za osobnu nekomercijalnu uporabu. Nikakve sadržaje ili usluge ne smijete koristiti na način koji vlasnik sadržaja ili davatelj usluge nije odobrio. Bez ograničavanja navedenog i osim ukoliko to nije izričito dopušteno od strane pojedinog vlasnika sadržaja ili davatelja usluge, nije dopušteno mijenjanje, kopiranje, ponovno izdavanje, učitavanje, objavljivanje, prenošenje, prevođenje, prodaja, izrada izvedenih radova, iskorištavanje ili distribuiranje sadržaja ili usluga prikazanih putem ovog uređaja u bilo kojem obliku ili s bilo kakvim sredstvima.

“DANI SADRŽAJ ILI USLUGE SU UPRAVO ONAKVI “KAKVI JESU”. SAMSUNG NE JAMČI SADRŽAJ ILI USLUGE PRUŽENE, IZRIČITO NITI IMPLICITNO, ZA BILO KOJE SVRHE. SAMSUNG SE IZRIČITO ODRIČE NAZNAČENA JAMSTVA, UKLJUČUJUĆI, ALI NE I OGRANIČENO, NA JAMSTVA O PRIMJERENOSTI ZA PRODAJU ILI ODREĐENU SVRHU. SAMSUNG NE JAMČI TOČNOST, VALJANOST, PRAVOVREMENOST, ZAKONITOST ILI POTPUNOST BILO KOJEG SADRŽAJA ILI USLUGE DOSTUPNE PUTEM OVOG UREĐAJA TE NI POD KOJIM UVJETIMA, UKLJUČUJUĆI NEMAR. SAMSUNG NEĆE BITI ODGOVORAN, NEOVISNO OD UGOVORNE ILI KAZNENE ODGOVORNOSTI, ZA BILO KAKVE IZRAVNE, NEIZRAVNE, SLUČAJNE, POSEBNE ILI POSLJEDIČNE ŠTETE, ODVJETNIČKE NAKNADE, TROŠKOVE, ILI BILO KAKVE DRUGE ŠTETE NASTALE ZBOG ILI U VEZI S BILO KAKVIM SADRŽANIM PODACIMA, ILI KAO REZULTAT KORIŠTENJA BILO KOJEG SADRŽAJA ILI USLUGE OD STRANE VAS ILI BILO KOJE TREĆE STRANE, ČAK I USLIJED UPOZORENJA O MOGUĆNOSTI ŠTETE.”

Usluge treće strane mogu biti prekinute ili ukinute u bilo koje vrijeme, i Samsung ne daje prikaze niti jamstva da će bilo koji sadržaj ili usluga ostati dostupna u nekom vremenskom razdoblju. Sadržaj ili usluge treće strane prenose se putem mreže i odašiljača nad kojima Samsung nema nadzor. Bez ograničavanja općenitosti ove izjave, Samsung se izričito odriče bilo kakve odgovornosti ili obaveze za bilo kakve prekide ili ukidanja bilo kojeg sadržaja ili usluge dostupne putem uređaja.

Samsung nije odgovoran niti obavezan pružati korisničku podršku povezanu na sadržaj ili usluge. Bilo koja pitanja ili zahtjev za uslugu povezanu sa sadržajem ili uslugama trebala bi biti upućena izravno odgovarajućem davatelju sadržaja ili usluge.

Bezpečnostní informace

Před použitím zařízení si přečtěte tyto důležité bezpečnostní informace. Obsahují obecné bezpečnostní informace pro různá zařízení a mohou zahrnovat části, které se vašeho konkrétního zařízení netýkají. Řiďte se informacemi uvedenými ve varováních a výstrahách, abyste předešli poraněním vaší osoby či lidí kolem vás nebo poškození zařízení.



Výraz „zařízení“ označuje produkt a jeho baterii, položky dodávané s produktem a jakékoli příslušenství schválené společností Samsung a používané s produktem.



Výstraha

Nedodržování bezpečnostních výstrah a předpisů může vést k závažnému zranění nebo smrti.

Zařízení obsahuje magnety. Uchovávejte je mimo dosah kreditních karet, implantovaných zdravotnických prostředků a dalších zařízení, která mohou být ovlivněna magnety. V případě zdravotnických prostředků udržujte zařízení ve vzdálenosti větší než 15 cm. Pokud máte podezření na rušení zdravotnického prostředku, přestaňte zařízení používat a poradte se s lékařem nebo výrobcem zdravotnického prostředku.

Nepoužívejte poškozené elektrické kabely či zástrčky nebo uvolněné elektrické zásuvky.
Nezajištěná připojení mohou způsobit zásah elektrickým proudem nebo požár.

Nedotýkejte se zařízení, napájecích kabelů, zástrček ani elektrické zásuvky mokřýma rukama ani jinými mokřými částmi těla.

Mohlo by dojít k zásahu elektrickým proudem.

Při odpojování netahejte za napájecí kabel nadměrnou silou.

Mohlo by dojít k zásahu elektrickým proudem nebo požáru.

Neohýbejte či jinak nepoškozujte napájecí kabel.

Mohlo by dojít k zásahu elektrickým proudem nebo požáru.

Nepoužívejte zařízení s mokřýma rukama, když se zařízení nabíjí.

Mohlo by dojít k zásahu elektrickým proudem.

Nepropojte přímo kladné a záporné póly nabíječky.

Mohlo by dojít k požáru nebo vážnému zranění.

Nepoužívejte vaše zařízení venku za bouřky.

Mohlo by dojít k zásahu elektrickým proudem nebo selhání zařízení.

Používejte baterie, nabíječky, příslušenství a potřeby schválené výrobcem.

- Používání běžných baterií nebo nabíječek může zkrátit životnost vašeho zařízení nebo způsobit selhání zařízení. Mohou také způsobit požár nebo výbuch baterie.
- Používejte pouze baterii, nabíječku a kabel schválené společností Samsung a navržené výhradně pro vaše zařízení. Nekompatibilní baterie, nabíječka a kabel mohou způsobit vážná poranění nebo poškození zařízení.
- Společnost Samsung nezodpovídá za bezpečnost uživatele při používání příslušenství či spotřebního materiálu neschváleného společností Samsung.

Zařízení nenoste v zadní kapse nebo u pasu.

- Pokud na zařízení působí příliš velký tlak, může dojít k jeho poškození, výbuchu nebo požáru.
- V případě že narazíte nebo spadnete, mohlo by vás zařízení zranit.

Zařízení nepouštějte ani ho nevystavujte nadměrným nárazům.

- Mohlo by dojít k poškození zařízení nebo baterie, k poruše zařízení nebo ke zkrácení jeho životnosti.
- Mohlo by také dojít k přehřívání, vzplanutí, požáru a dalším nebezpečím.

Manipulaci a likvidaci zařízení a nabíječky provádějte opatrně.

- Baterii ani zařízení nikdy nelikvidujte v ohni. Nikdy nevkládejte baterii ani zařízení do topných zařízení, například do mikrovlnné trouby, běžné trouby nebo radiátorů. V případě přehřátí by zařízení mohlo explodovat. Při likvidaci použité baterie a zařízení se řiďte všemi místními předpisy.
- Zařízení nikdy nemačkejte ani nepropichujte.
- Nevystavujte zařízení vysokému vnějšímu tlaku, mohlo by dojít k vnitřnímu zkratu a přehřátí.

Zařízení, baterii a nabíječku chraňte před poškozením.

- Nevystavujte zařízení ani baterii velmi nízkým nebo velmi vysokým teplotám.
- Extrémní teploty mohou poškodit zařízení a snížit kapacitu nabíjení a životnost zařízení i baterie.
- Nepropojte přímo kladné a záporné póly nabíječky a zabraňte jejich kontaktu s kovovými objekty. Mohlo by dojít k poruše baterie.

- Nepoužívejte kabel se sloupnutou či poškozenou izolací a nepoužívejte nabíječku či baterii, které jsou poškozené nebo které vykazují poruchu.
- Pokud je prostor na baterie otevřený, zařízení nezapínejte ani nepoužívejte.

Zařízení neuchovávejte v blízkosti vařičů, mikrovlnných trub, horkého vybavení kuchyně nebo vysokotlakých nádob.

- Mohlo by dojít k netěsnosti baterie.
- Zařízení by se mohlo přehřát a způsobit požár.

Nepoužívejte a neskladujte zařízení v oblastech s vysokou koncentrací prachových či poletujících částic.

Prachové či cizí částice by mohly způsobit poruchu zařízení, která by mohla mít za následek požár nebo poranění elektrickým proudem.

Zabraňte kontaktu univerzálního konektoru a malé koncovky nabíječky s vodivými materiály, například kapalinami, prachem, kovovými pilinami a tuhými. Nedotýkejte se univerzálního konektoru ostrými nástroji ani univerzální konektor nevystavujte nárazům.

Vodivé materiály mohou způsobit zkrat nebo korozi svorek, což může vést k výbuchu nebo požáru.

Při používání bezdrátové nabíječky nekládejte mezi zařízení a bezdrátovou nabíječku cizí předměty, například kovové předměty, magnety a karty s magnetickým proužkem.

Zařízení by se nemuselo správně nabít nebo by se mohlo přehřát.

Nekousejte ani neolizujte zařízení ani baterii.

- Mohlo by dojít k poškození zařízení nebo výbuchu a požáru.
- Děti nebo zvířata se mohou udusit malými díly.
- Pokud zařízení používají děti, ujistěte se, že je používají správně.

Nevkládejte zařízení nebo dodané příslušenství do očí, uší nebo úst.

Takové jednání může způsobit udušení nebo vážné zranění.

Nemanipulujte s poškozenou či netěsnou Lithio-lontovou (Li-Ion) baterií.

Pro bezpečnou likvidaci Li-Ion baterie se obraťte na nejbližší autorizované servisní centrum.



Upozornění

Nedodržení bezpečnostních upozornění a předpisů může způsobit zranění nebo poškození majetku.

Nepoužívejte zařízení v blízkosti jiných elektronických zařízení.

- Většina elektronických zařízení vysílá signály na rádiové frekvenci. Zařízení může být jinými elektronickými zařízeními rušeno.
- Používání LTE datového připojení může způsobovat rušení ostatních zařízení, například zvukového vybavení a telefonů.

Nepoužívejte vaše zařízení v nemocnici, na letišti nebo v automobilovém vybavení, které může být rušeno radiovou frekvencí.

- Pokud možno, zařízení používejte ve vzdálenosti nejméně 15 cm od kardiostimulátoru – zařízení jej může rušit.
- Abyste minimalizovali možné rušení s kardiostimulátorem, používejte zařízení pouze na straně těla, na které nemáte kardiostimulátor.
- Pokud používáte lékařský přístroj, obraťte se před použitím přístroje na jeho výrobce, abyste se ujistili, zda bude či nebude mít radiofrekvenční záření vysílané zařízením na přístroj vliv.
- V letadle může používání elektronických zařízení způsobit rušení elektronických navigačních přístrojů letadla. Dodržujte předpisy stanovené leteckou společností a pokyny jejich pracovníků. V případech, kdy je povoleno toto zařízení používat, je vždy používejte v režimu Letadlo.
- Funkčnost elektronických zařízení v automobilu může být poškozena kvůli radiofrekvenčnímu rušení z vašeho zařízení. Další informace vám poskytne výrobce.

Nevystavujte zařízení hustému kouři nebo výparům.

Mohlo by dojít k poškození vnější části zařízení nebo selhání.

Pokud používáte naslouchátko, obraťte se na výrobce, aby vám poskytl informace o radiofrekvenčním záření.

Radiofrekvenční záření vysílané zařízením může způsobovat rušení některých naslouchátek. Před použitím zařízení se obraťte na výrobce, který vám poskytne informace o vlivu radiofrekvenčního záření vysílaného zařízením na naslouchátka.

Nepoužívejte zařízení v blízkosti přístrojů nebo vybavení, které vysílá na radiových frekvencích, například zvukové systémy nebo radiové věže.

Radiové frekvence mohou způsobit selhání zařízení.

Ve výbušném prostředí zařízení vypínejte.

- Ve výbušném prostředí nevyndávejte baterii a zařízení vypněte.
- Ve výbušném prostředí se vždy řiďte příslušnými nařízeními, pokyny a symboly.
- Zařízení nepoužívejte na čerpacích stanicích, v blízkosti paliv nebo chemikálií nebo ve výbušném prostředí.
- Neukládejte ani nepřevázejte hořlavé kapaliny, plyny nebo výbušné látky ve stejné části vozu jako zařízení, jeho díly či příslušenství.

Rozbušky, odpalovací oblasti.

Nacházíte-li se v odpalovací oblasti či v oblasti označené pokyny vyzývajícími k vypnutí „obousměrných rádií“ a „elektronických zařízení“, vypněte svůj mobilní telefon či jiné bezdrátové zařízení, abyste předešli vzájemnému rušení s odpalovacími pracemi.

Pokud dojde k rozbití některé části zařízení, pokud se objeví kouř nebo zápach spáleniny, přestaňte zařízení okamžitě používat. Takové zařízení znovu použijte až po opravě v servisním centru Samsung nebo v autorizovaném servisním centru.

- O popraskané sklo nebo plast byste si mohli poranit ruku nebo obličej.
- Pokud se ze zařízení začne kouřit nebo pokud se objeví zápach spáleniny, může to mít za následek explozi baterie nebo požár.

Řiďte se všemi bezpečnostními výstrahami a nařízeními týkající se používání mobilních zařízení při řízení motorového vozidla.

Při řízení je vaší hlavní prioritou věnovat se ovládání vozidla. Pokud je to zakázáno zákonem, nikdy při řízení nepoužívejte mobilní zařízení. Pro vaši bezpečnost i bezpečnost ostatních používejte zdravý rozum a pamatujte na následující doporučení:

- Seznamte se s tímto zařízením a jeho funkcemi usnadnění, jako jsou např. rychlá či opakovaná volba. Tyto funkce vám pomohou snížit množství času potřebné pro vytočení nebo příjem hovoru.
- Umístěte zařízení tak, abyste jej měli stále na dosah. Ujistěte se, že můžete bezdrátové zařízení používat, aniž přestali sledovat provoz na silnici. Pokud vám někdo volá v nevhodnou dobu, použijte k přijetí hovoru hlasovou schránku.
- Netelefonujte za hustého provozu či nebezpečných povětrnostních podmínek. Déšť, plískanice, sníh, led, ale také silný provoz mohou být nebezpečné.
- Za jízdy si nedělejte poznámky ani nehledejte telefonní čísla. Pořizování poznámek nebo listování kontakty odvádí pozornost od vaší hlavní povinnosti – bezpečné jízdy.

- Volejte s rozumem a vždy vyhodnoťte dopravní situaci. Vyřizujte hovory, když právě stojíte, nebo než se zařadíte do provozu. Zkuste si naplánovat hovory na dobu, kdy bude váš automobil v klidu.
- Nezapojujte se do stresující nebo citově vypjaté konverzace; mohlo by to odvést vaši pozornost od řízení. Dejte osobě, se kterou hovoříte, vědět, že řídíte, a konverzaci, která by mohla rozptýlit vaši pozornost, raději odložte.

Bud'te opatrní a používejte vaše zařízení správně.

Udržujte zařízení v suchu.

- Vlhkost a tekutiny mohou poškodit součásti nebo elektronické obvody zařízení.
- Zařízení nezapínejte, je-li mokré. Pokud je zařízení již zapnuté, vypněte jej a vyjměte okamžitě baterii (pokud se zařízení nevypíná či není možné vyjmout baterii, ponechte jej v tomto stavu). Poté jej ručníkem osušte a odevzdejte do servisního střediska.
- Toto zařízení obsahuje ukazatele vniknutí kapaliny. Poškození zařízení působením vody může způsobit zánik záruky od výrobce.

Zařízení uchovávejte na rovném povrchu.

Při pádu zařízení může dojít k jeho poškození.

Zařízení lze používat v prostředích s okolní teplotou 0 °C do 35 °C. Skladovat lze zařízení v prostředích s okolní teplotou -20 °C do 50 °C. Používání či skladování zařízení v prostředích, kde se teplota vymyká povoleným rozsahům teplot, může způsobit poškození zařízení a snížení životnosti baterie.

- Neskladujte zařízení ve velmi horkých oblastech, například uvnitř vozidla v létě. Mohlo by dojít k selhání obrazovky, poškození zařízení nebo výbuchu baterie.
- Zařízení nevystavujte přímému slunečnímu svitu po delší dobu (na palubní desce automobilu, například).
- U zařízení s vyjímatelnou baterií lze baterii skladovat samostatně v prostředích s okolní teplotou od 0 °C do 45 °C.

Zařízení neuchovávejte s kovovými předměty, jako jsou mince, klíče a řetízky.

- Mohlo by dojít ke zkratu nebo poruše funkčnosti zařízení.
- Pokud se póly baterie dostanou do kontaktu s kovovými předměty, může dojít k požáru.

Zařízení neuchovávejte v blízkosti magnetických polí.

- Mohlo by to způsobit poruchu zařízení nebo vybití baterie.
- Karty s magnetickými pruhy, jako jsou kreditní karty, telefonní karty, vkladní knížky či palubní lístky se mohou vlivem magnetických polí poškodit.

Zabraňte kontaktu se zařízením, pokud se přehřívá. Pokud byste tak neučinili, mohlo by dojít k popálení při nízkých teplotách a k zarudnutí a pigmentaci pokožky.

- Pokud budete zařízení používat po delší dobu, dávejte si pozor na jeho přehřívání a zabraňte dlouhodobému kontaktu s pokožkou.
- Nesedějte si na zařízení a nedopusťte, aby se dostalo do dlouhodobého kontaktu s pokožkou, když zařízení nabíjíte nebo když je připojeno ke zdroji napájení.
- Pokud je vaše zařízení vybaveno bleskem, vyhněte se vystavení pokožky blesku při jeho používání. Po použití se ujistěte, že je blesk vypnutý.
- Tolerance vůči vysokým teplotám se mezi jednotlivci může lišit. Obzvláštní opatrnosti dbejte, pokud zařízení používají děti, starší osoby nebo lidé se speciálními potřebami.

Nepoužívejte zařízení s odstraněným zadním krytem.

Baterie může ze zařízení vypadnout a poškodit se nebo selhat.

Dávejte pozor, abyste objektiv fotoaparátu nevystavovali silnému zdroji světla, jako je přímé sluneční světlo.

Pokud byste objektiv fotoaparátu vystavili silnému zdroji světla, jako je přímé sluneční světlo, mohlo by dojít k poškození snímače obrazu fotoaparátu. Poškozený snímač obrazu je neopravitelný a bude mít za následek vznik teček nebo skvrn na snímcích.

Pokud zařízení disponuje bleskem fotoaparátu nebo světlem, nezapínejte je v blízkosti očí osob či zvířat.

Použití blesku v blízkosti očí by mohlo způsobit dočasnou ztrátu nebo poškození zraku.

Varování při vystavení se zábleskům.

- Při používání zařízení ponechte některá světla v místnosti zapnutá, obrazovka by se neměla nacházet příliš blízko očí.
- Pokud jste v průběhu sledování videa nebo hraní her v jazyce Flash po delší dobu vystaveni zábleskům, může dojít k záchvatu nebo ke ztrátě vědomí. Pokud pociťujete nevolnost, neprodleně přestaňte používat zařízení.
- Pokud má někdo z vašich příbuzných historii záchvatů nebo ztráty vědomí při používání podobného zařízení, porad'te se před používáním zařízení s lékařem.
- Pokud se cítíte nepohodlně, například křeče nebo dezorientace, okamžitě přestaňte zařízení používat a porad'te se s lékařem.
- Chcete-li zabránit namáhání očí, dělejte při používání zařízení časté přestávky.

Snížení nebezpečí opakovaných poruch hybnosti.

Pokud opakovaně provádíte určité pohyby, například stisknete tlačítka, kreslíte znaky na dotykový displej nebo hrajete hry, můžete pociťovat občasnou bolest rukou, krku, ramen nebo jiných částí těla. Používáte-li zařízení po delší dobu, držte zařízení uvolněným stiskem, lehce stiskněte tlačítka a dělejte časté přestávky. Pokud během nebo po používání zařízení pociťujete nepohodlí, přestaňte zařízení používat a obraťte se na lékaře.

Při použití sluchátek chraňte sluch a uši.



- Dlouhodobé vystavení hlasitým zvukům může poškodit sluch.
- Vystavení se hlasitým zvukům při chůzi může rozptýlit vaši pozornost a způsobit nehodu.
- Před připojením sluchátek ke zdroji zvuku vždy snižte hlasitost a používejte pouze minimální hlasitost nutnou k tomu, abyste slyšeli konverzaci nebo hudbu.
- V suchém prostředí se může ve sluchátkách tvořit statická elektřina. Z tohoto důvodu omezte používání sluchátek v suchém prostředí, případně se dotkněte před připojením sluchátek kovového předmětu, aby se statická elektřina vybila.
- Nepoužívejte sluchátka při jízdě nebo řízení. Mohly by rozptýlit vaši pozornost a způsobit nehodu nebo mohou být v závislosti na vaší oblasti nezákonná.

Při používání zařízení během chůze či jiného pohybu buďte opatrní.

- Vždy berte ohled na svoje okolí a zabraňte tak zranění sebe či jiných osob.
- Dbejte na tom, aby se vám kabel sluchátek neomotal kolem rukou nebo kolem blízkých předmětů.

Nenanášejte na zařízení barvu, ani na něj nelepte nálepky.

- Barvy nebo nálepky mohou zablokovat pohyblivé díly a zabránit tak správné funkci zařízení.
- Jste-li alergičtí na lakované nebo kovové části zařízení, můžete trpět svěděním, vyrážkami nebo otoky. Pokud k tomu dojde, přestaňte zařízení používat a obraťte se na lékaře.

Instalujte mobilní zařízení a vybavení opatrně.

- Zajistěte, aby byla mobilní zařízení a související vybavení ve vozidle pevně uchycena.
- Zařízení ani příslušenství nenechávejte v blízkosti nebo uvnitř prostoru pro airbasy. Nesprávně nainstalovaný bezdrátový přístroj může při rychlém nafouknutí airbagu způsobit závažné zranění.

Dávejte pozor, abyste zařízení neupustili, a chránili jej před nárazy.

- Vaše zařízení by se mohlo poškodit nebo selhat.
- Pokud dojde k ohnutí či deformaci zařízení, přístroj nebo jeho součásti mohou přestat fungovat.

Zajištění maximální životnosti baterie a nabíječky.

- Pokud se baterie delší dobu nepoužívají, může dojít k jejich poruše.
- Nepoužívaná zařízení se postupem času vybijí a před použitím musí být znovu nabita.
- Když nabíječku nepoužíváte, odpojte ji od zdroje elektrické energie.
- Baterii používejte pouze k účelům, ke kterým byla zamýšlena.
- Pro zajištění dlouhé životnosti vašeho zařízení a baterie dodržujte všechny pokyny v této příručce. Poškození nebo slabý výkon způsobený nedodržením výstrah a pokynů může vést k propadnutí záruky.
- Vaše zařízení se může časem opotřebit. Některé díly a opravy jsou kryty zárukou v rámci platného období, ale škody nebo degenerace způsobené používáním neoprávněného příslušenství se toho netýkají.

Používáte-li zařízení, vezměte na vědomí následující:

- Držte zařízení rovně, stejně jako klasický telefon.
- Mluvte přímo do mikrofonu.

Zařízení nerozebírejte, nepravujte a nepokoušejte se ho opravit.

- Jakékoliv změny či úpravy zařízení mohou mít za následek zrušení platnosti záruky výrobce. Pokud zařízení vyžaduje servis, vezměte zařízení do servisního centra Samsung nebo autorizovaného servisního centra.
- Nerozebírejte ani nepropichujte baterii, mohlo by to způsobit výbuch nebo požár.
- Baterii nerozebírejte ani nepoužívejte opakovaně.
- Před vyjmutím baterie zařízení vypněte. Pokud baterii vyjmete se zapnutým zařízením, může dojít k selhání zařízení.

Při čištění zařízení vezměte na vědomí následující:

- Zařízení a nabíječku otírejte hadříkem nebo pogumovanou látkou.
- Kontakty baterie čistěte vatovým tamponem nebo ručníkem.
- Nepoužívejte chemikálie ani rozpouštědla. Mohlo by dojít k odbarvení nebo korozi vnějších částí zařízení nebo zásahu elektrickým proudem a požáru.
- Dbejte na to, aby nebylo zařízení vystaveno prachu, potu, inkoustu, oleji a chemickým produktům, jako jsou kosmetické přípravky, antibakteriální spreje, prostředky na čištění rukou, mycí prostředky a insekticidy. Mohlo by dojít k poškození vnějších i vnitřních částí zařízení nebo ke zhoršení jeho výkonu. Pokud dojde k vystavení zařízení některým z výše uvedených látek, očistěte je měkkým nežmolující hadříkem.

Zařízení používejte pouze ke stanovenému účelu.

Vaše zařízení může selhat.

Pokud zařízení používáte na veřejnosti, neobtěžujte ostatní.

Toto zařízení může opravovat pouze kvalifikovaný personál.

Pokud bude zařízení opravováno nekvalifikovanou osobou, může dojít k poškození zařízení a bude zrušena platnost záruky výrobce.

Se SIM kartami, SD kartami nebo kabely manipulujte opatrně.

- Při vkládání karty nebo připojování kabelu do zařízení se ujistěte, že je karta vložena nebo je kabel připojen na správné straně.
- Nevytahujte kartu, když zařízení přenáší informace nebo když k nim přistupuje. Mohlo by dojít ke ztrátě dat nebo poškození karty či zařízení.
- Chraňte karty před silnými nárazy, statickou elektřinou a elektrickým šumem z jiných zařízení.
- Nedotýkejte se zlatých kontaktů a pólů prsty ani kovovými předměty. Pokud je karta znečištěná, otřete ji měkkým hadříkem.
- Vkládání karty nebo připojování kabelu silou nebo nesprávným způsobem může vést k poškození víceúčelového konektoru nebo jiných částí zařízení.

Zajištění dostupnosti tísňových služeb.

V některých oblastech nebo za určitých okolností nemusí být z tohoto zařízení možné vytáčet tísňová volání. Před cestou do vzdálených nebo nerozvinutých oblastí si zjistěte alternativní způsob, kterým lze kontaktovat tísňové služby.

Chraňte vaše osobní data a zabraňte úniku nebo zneužití citlivých informací.

- Při používání zařízení nezapomínejte zálohovat důležitá data. Společnost Samsung nenes odpovědnost za ztrátu dat.
- Při likvidaci zařízení zálohujte všechna data, poté resetujte zařízení. Tímto způsobem zabráníte zneužití osobních údajů.
- Při stahování aplikací si pozorně přečtěte obrazovku oprávnění. Pozornost věnujte zejména aplikacím, které mají přístup k více funkcím nebo významnému množství osobních údajů.
- Své účty pravidelně kontrolujte, zda nedošlo k neoprávněnému nebo podezřelému použití. Objevíte-li známku zneužití osobních informací, kontaktujte svého poskytovatele služeb za účelem odstranění nebo změny informací o účtu.
- V případě ztráty nebo odcizení zařízení změňte hesla ke svým účtům z důvodu ochrany svých osobních údajů.
- Vyhněte se používání aplikací z neznámých zdrojů a zabezpečte zařízení pomocí vzoru uzamčení obrazovky, hesla nebo kódu PIN.

Nešiřte materiál chráněný autorským právem.

Materiály chráněné autorskými právy nesmíte distribuovat bez souhlasu majitelů obsahu. Tímto počínáním porušujete autorská práva. Výrobce není odpovědný za jakékoli právní otázky vzniklé nelegálním užíváním materiálu chráněného autorským právem.

Malware a viry

Chcete-li vaše zařízení ochránit před malwarem a viry, dodržujte následující užitečné tipy. Nedodržení těchto pokynů může vést k poškození nebo ztrátě dat, které nemusí být kryty záruční službou.

- Nestahujte neznámé aplikace.
- Nenavštěvujte nedůvěryhodné webové stránky.
- Podezřelé zprávy nebo e-maily od neznámých odesílatelů odstraňujte.
- Nastavte si heslo a pravidelně ho měňte.
- Pokud je nepoužíváte, vypněte bezdrátové funkce, například Bluetooth.
- Pokud se zařízení chová abnormálně, spusťte antivirovou aplikaci a zkontrolujte infekci.
- Před otevřením nově stažených aplikací a souborů spusťte v zařízení antivirovou aplikaci.
- Nainstalujte do počítače antivirovou aplikaci a pravidelně ji spouštějte pro kontrolu infekce.
- Neupravujte nastavení registrů nebo neupravujte operační systém zařízení.

Informace o certifikaci SAR (Specific Absorption Rate)

Další informace získáte tak, že na stránkách www.samsung.com/sar vyhledáte název zařízení a číslo jeho modelu.

Správná likvidace výrobku



(Elektrický a elektronický odpad)

Toto označení na produktu, příslušenství nebo v dokumentaci značí, že produkt a elektronická příslušenství (např. nabíječka, sluchátka, kabel USB) by neměly být likvidovány s běžným domácím odpadem.

Možným negativním dopadům na životní prostředí nebo lidské zdraví způsobeným nekontrolovanou likvidací zabráníte oddělením zmíněných produktů od ostatních typů odpadu a jejich zodpovědnou recyklací za účelem udržitelného využívání druhotných surovin.

Uživatelé z řad domácností by si měli od prodejce, u něhož produkt zakoupili, nebo u příslušného městského úřadu vyžádat informace, kde a jak mohou tyto výrobky odevzdat k bezpečné ekologické recyklaci.

Podnikoví uživatelé by měli kontaktovat dodavatele a zkontrolovat všechny podmínky kupní smlouvy. Tento výrobek a jeho elektronické příslušenství nesmí být likvidován spolu s ostatním průmyslovým odpadem.

Správná likvidace baterií v tomto výrobku



Tato značka na baterii, návodu nebo obalu znamená, že baterie v tomto výrobku nesmí být po uplynutí své životnosti likvidovány společně s jiným domovním odpadem. Případně vyznačené symboly chemikálií Hg, Cd nebo Pb upozorňují na to, že baterie obsahuje rtuť, kadmium nebo olovo v množství překračujícím referenční úroveň stanovené směrnicí ES 2006/66.

Prohlášení

Některý obsah a služby přístupné přes toto zařízení patří třetím stranám a jsou chráněné autorským právem, patenty, ochrannými známkami nebo jinými zákony o duševním vlastnictví. Takový obsah a služby jsou poskytovány výhradně pro osobní nekomerční použití. Žádný obsah ani služby nesmíte používat způsobem, který není povolen majitelem obsahu nebo poskytovatelem služeb. Bez omezení platnosti výše uvedeného, pokud nemáte výslovné povolení od příslušného majitele obsahu nebo poskytovatele služeb, nesmíte obsah ani služby zobrazené pomocí tohoto zařízení upravovat, kopírovat, publikovat, nahrávat, odesílat, přenášet, překládat, prodávat, vytvářet od nich odvozená díla, využívat je ani je žádným způsobem distribuovat.

„OBSAH A SLUŽBY TŘETÍCH STRAN JSOU POSKYTOVÁNY "JAK JSOU". SPOLEČNOST SAMSUNG NEPOSKYTUJE ŽÁDNÉ ZÁRUKY NA OBSAH ANI SLUŽBY, A TO ANI VÝSLOVNÉ ANI IMPLIKOVANÉ. SPOLEČNOST SAMSUNG VÝSLOVNĚ ODMÍTÁ JAKÉKOLI IMPLIKOVANÉ ZÁRUKY, MIMO JINÉ ZÁRUKY OBCHODOVATELNOSTI NEBO VHODNOSTI PRO URČITÝ ÚČEL. SPOLEČNOST SAMSUNG NEZARUČUJE PŘESNOST, PLATNOST, DOČASNOST, ZÁKONNOST ANI ÚPLNOST ŽÁDNÉHO OBSAHU ANI SLUŽBY, KTERÉ BUDOU PŘÍSTUPNÉ PŘES TOTO ZAŘÍZENÍ, A V ŽÁDNÉM PŘÍPADĚ, VČETNĚ NEDBALOSTI, NEBUDE SPOLEČNOST SAMSUNG ODPOVĚDNÁ, AŽ UŽ SMLUVNĚ NEBO KVŮLI PŘEČINU, ZA ŽÁDNÉ PŘÍMÉ, NEPŘÍMÉ, NÁHODNÉ, ZVLÁŠTNÍ ANI NÁSLEDNÉ ŠKODY, POPLATKY ZA PRÁVNÍ ZASTOUPENÍ, VÝDAJE ANI JINÉ ŠKODY VYPLÝVAJÍCÍ Z JAKÝCHKOLI OBSAŽENÝCH INFORMACÍ NEBO Z POUŽITÍ JAKÉHOKOLI OBSAHU NEBO SLUŽBY VÁMI NEBO JAKOUKOLI TŘETÍ STRANOU, A TO ANI V PŘÍPADĚ, ŽE SPOLEČNOST BYLA O MOŽNOSTI TAKOVÝCH ŠKOD INFORMOVÁNA.“

Služby třetích stran mohou být kdykoli ukončeny nebo přerušeny a společnost Samsung neprohlašuje ani nezaručuje, že jakýkoli obsah nebo služba budou k dispozici po jakoukoli dobu. Obsah a služby jsou přenášeny třetími stranami pomocí sítí a přenosových zařízení, nad kterými společnost Samsung nemá kontrolu. Bez toho, aby byla omezena obecnost tohoto prohlášení, společnost Samsung výslovně odmítá jakoukoli odpovědnost za jakékoli přerušení nebo pozastavení jakéhokoli obsahu nebo služby, které jsou přístupné přes toto zařízení.

Společnost Samsung není odpovědná za zákaznický servis související s obsahem a službami. Veškeré otázky a požadavky související s obsahem nebo službami by měly být směřovány přímo na příslušné poskytovatele obsahu a služeb.

Sikkerhedsinformationer

Læs disse vigtige sikkerhedsinformationer, før du tager enheden i brug. De indeholder generelle sikkerhedsoplysninger for enheder, og de kan omfatte indhold, der ikke er gældende for din enhed. Følg advarsler og forsigtighedsanvisninger for at forhindre skader på dig selv og andre og for at beskytte enheden.



Ordet "enhed" refererer til produktet og dets batteri, de elementer, der leveres sammen med produktet, samt alt Samsung-godkendt tilbehør anvendt sammen med produktet.



Advarsel

Manglende overholdelse af sikkerhedsadvarsler og -regler kan medføre alvorlige skader eller dødsfald

Din enhed indeholder magneter. Hold den borte fra kreditkort, implanterede medicinske enheder og andre enheder, der kan blive påvirket af magneter. Med hensyn til medicinske enheder skal du holde en afstand på mere end 15 cm mellem enheden og den medicinske enhed. Stop med at bruge din enhed, hvis du har mistanke om interferens med din medicinske enhed, og rådfør dig med din læge eller producenten af din medicinske enhed

Anvend ikke beskadigede strømledninger eller -stik, samt løse stikkontakter

Usikrede forbindelser kan medføre elektrisk stød eller brand.

Rør ikke ved enheden, strømledningerne, stikkene eller stikkontakten med våde hænder eller andre våde kropsdele

Det kan medføre elektrisk stød.

Træk ikke hårdt i strømledningen, når du frakobler den

Det kan medføre elektrisk stød eller brand.

Strømledningen må ikke bøjes eller ødelægges

Det kan medføre elektrisk stød eller brand.

Brug ikke enheden med våde hænder, mens enheden oplader

Det kan medføre elektrisk stød.

Kortslut ikke opladerens positive og negative terminaler

Gør du dette, kan det medføre brand eller alvorlige skader.

Brug ikke enheden udenfor, når det er tordenvejr

Det kan medføre elektrisk stød eller beskadige enheden.

Brug producentgodkendte batterier, opladere, tilbehør og forbrugstoffer

- Brug af generiske batterier eller opladere kan forkorte din enheds levetid, eller få enheden til at fungere forkert. De kan også medføre brand eller få batteriet til at eksplodere.
- Brug kun Samsung-godkendt batteri, oplader og ledning, specielt designet til din enhed. Ikke-kompatible batterier, opladere og ledninger kan medføre alvorlige skader eller beskadige enheden.
- Samsung kan ikke gøres ansvarlig for brugerens sikkerhed, hvis der anvendes tilbehør eller ekstraudstyr, der ikke er godkendt af Samsung.

Undlad at bære enheden i baglommen eller ved/omkring maven

- Enheden kan blive beskadiget, eksplodere, eller der kan gå ild i den, hvis den påføres et for stort tryk.
- Du kan komme til skade, hvis du bliver ramt af nogen eller noget, eller du falder.

Undlad at tabe eller udsætte enheden for stor trykpåvirkning

- Dette kan beskadige enheden eller batteriet, få enheden til at fejle eller forkorte dens levetid.
- Det kan også forårsage overophedning, eksplosion, brand eller andre farer.

Håndter og bortskaf enheden og opladeren med omtanke

- Batteriet eller enheden må ikke brændes. Placer aldrig batteriet eller enheden på eller i varmeafgivende apparater, f.eks. mikrobølgeovne, komfurer eller radiatorer. Enheden kan eksplodere, når den overophedes. Følg de lokale bestemmelser ved bortskaffelse af brugte batterier og enheder.
- Knus eller punkter aldrig enheden.
- Undgå at udsætte enheden for højt, eksternt tryk, der kan medføre intern kortslutning og overophedning.

Beskyt enheden, batteriet og opladeren mod beskadigelse

- Undgå at udsætte din enhed og dit batteri for meget kolde eller meget varme temperaturer.
- Ekstreme temperaturer kan beskadige enheden og reducere opladekapaciteten samt enhedens og batteriets levetid.
- Kortslut ikke opladerens positive og negative terminaler, og undgå at de kommer i kontakt med metalgenstande. Gør du dette, kan det medføre, at batteriet fungerer forkert.

- Brug ikke en ledning, hvis isolering er afpillet eller beskadiget, og brug ikke en oplader eller et batteri, der er beskadiget eller ikke fungerer korrekt.
- Du må ikke tænde enheden, når batterirummet er åbent.

Enheden må ikke opbevares i nærheden af eller i varmeafgivende apparater, mikroovne, køkkenudstyr, der benyttes til varm madlavning, eller højtryksbeholdere

- Batteriet kan lække.
- Din enhed kan blive overophedet og forårsage brand.

Brug eller opbevar ikke din enhed i områder med høje koncentrationer af støv eller luftbårne partikler

Støv eller fremmedlegemer kan få din enhed til at fungere forkert og kan medføre brand eller elektrisk stød.

Undgå, at indgangen til multifunktionsstikket og den lille ende af opladeren kommer i kontakt med ledende materialer såsom væsker, støv, metalpulver og blyantsstifter. Multifunktionsstikket må ikke berøres af skarpe genstande, og multifunktionsstikket må ikke udsættes for stød eller beskadiges

Ledende materialer kan medføre kortslutning eller korrosion på terminalerne, hvilket kan medføre eksplosion eller brand.

Når du bruger den trådløse oplader, skal du undlade at placere fremmedlegemer, som f.eks. metalgenstande, magneter og kort med magnetstriber, mellem enheden og den trådløse oplader

Enheden vil i så fald muligvis ikke oplades korrekt eller kan overophedes.

Undgå at bide i eller slikke på enheden eller batteriet

- Hvis du gør det, kan du beskadige enheden, eller der kan opstå eksplosion eller brand.
- Børn eller dyr kan blive kvælt i smådelene.
- Hvis børn bruger enheden, skal du være sikker på, at de bruger enheden korrekt.

Stik ikke enheden, eller det tilbehør, der fulgte med enheden, ind i ører, øjne eller mund

Gør du dette, kan det medføre kvælning eller alvorlige skader.

Anvend ikke beskadigede eller lækkende litium ion-batterier (Li-Ion)

For sikker bortskaffelse af dit Li-Ion-batteri bedes du kontakte dit autoriserede servicecenter.



Forsigtig

Manglende overholdelse af forsigtigheds-anvisninger og -regler kan medføre alvorlige skader eller beskadigelse af ejendom

Anvend ikke din enhed i nærheden af andre elektroniske enheder

- De fleste elektroniske enheder benytter sig af radiofrekvenssignaler. Din enhed kan interferere med andre elektroniske enheder.
- Brug af en LTE-dataforbindelse kan medføre interferens med andre enheder, f.eks. lydudstyr og telefoner.

Anvend ikke din enhed på hospitaler, i fly eller i forbindelse med biludstyr, der kan forstyrres af radiofrekvens

- Undgå om muligt at bruge din enhed inden for 15 cm fra en pacemaker, da din enhed kan interferere med pacemakere.
- For at minimere mulige forstyrrelser af pacemakere må du kun bruge enheden på den side af kroppen, der er modsat pacemakere.
- Hvis du bruger medicinsk udstyr, skal du kontakte udstyrproducenten, inden du tager enheden i brug for at konstatere, om det medicinske udstyr kan blive påvirket af de radiofrekvenser, enheden udsender, eller ej.
- På et fly kan brugen af elektroniske enheder forstyrre de elektroniske navigationsinstrumenter i flyet. Følg reglerne, som angives af flyselskabet, samt flypersonalets anvisninger. Såfremt det er tilladt at anvende enheden, skal den altid anvendes i flytilstand.
- Elektroniske enheder i din bil kan fungere forkert på grund af radiostøj fra din enhed. Kontakt producenten for flere informationer.

Undgå at udsætte enheden for kraftig røg eller dampe

Det kan beskadige enhedens yderside eller forårsage fejlfunktion.

Hvis du bruger høreapparat, skal du kontakte producenten for informationer om radioforstyrrelser

Radiofrekvenser, der udsendes af enheden, kan forstyrre visse høreapparater. Inden du tager enheden i brug, bør du kontakte producenten for at konstatere, om dit høreapparat vil blive påvirket af de radiofrekvenser, enheden udsender.

Undgå at bruge enheden i nærheden af enheder eller apparater, der udsender radiofrekvenser, f.eks. lydsystemer eller radiotårne

Radiofrekvenser kan betyde, at enheden ikke fungerer korrekt.

Sluk enheden i miljøer med eksplosionsfare

- Sluk enheden i miljøer med eksplosionsfare i stedet for at fjerne batteriet.
- I miljøer med eksplosionsfare skal du altid overholde bestemmelser, instruktioner og skiltning.
- Brug ikke din enhed på benzinstationer, tæt på brændstoffer eller kemikalier, eller i områder med sprængning.
- Brændbare væsker, gasser eller sprængfarlige materialer må ikke opbevares eller transporteres i samme rum som enheden, dens dele eller tilbehør.

Hvis der opstår brud, røg eller en brændende lugt i nogen del af denne enhed, skal du straks holde op med at bruge enheden. Brug først enheden igen, når den er blevet repareret på et Samsung Servicecenter eller et autoriseret servicecenter

- Ødelagt glas eller akryl kan forårsage skade på dine hænder og dit ansigt.
- Når enheden udsender røg eller en brændende lugt, kan det resultere i, at der går ild i batteriet, eller at det eksploderer.

Hvis du anvender din enhed, mens du betjener et køretøj, skal du overholde alle sikkerhedsadvarsler og -bestemmelser

Under kørsel er dit hovedansvar at betjene køretøjet sikkert. Brug aldrig din enhed under kørsel, hvis dette er forbudt ved lov. For din egen og andres sikkerhed skal du bruge sund fornuft og huske følgende tips:

- Sæt dig grundigt ind i enheden og dens funktioner, f.eks. hurtigopkald og genopkald. Disse funktioner er med til at spare tid, når du foretager eller modtager opkald på din mobilenhed.
- Placer enheden, så den er let at få fat i. Sørg for, at du har adgang til den trådløse enhed uden at tage øjnene fra vejen. Hvis du modtager et indkommende opkald, når det er ubelejligt, så lad din telefonsvarer besvare opkaldet for dig.
- Hvis der er meget trafik, eller der er meget dårlige vejrforhold, skal du afbryde eventuelle opkald. Regn, slud, sne, is og tæt trafik kan være farligt.
- Du må ikke tage noter eller søge efter telefonnumre. Hvis du føjer noget til opgavelisten eller ruller gennem numrene i telefonbogen, fjerner du opmærksomheden fra dit primære ansvar – sikker kørsel.

- Vær fornuftig og bedøm trafikken, når du ringer op. Foretag dine opkald, når du holder stille, eller før du kommer ind i tæt trafik. Forsøg at foretage dine opkald på tidspunkter, hvor du holder stille.
- Undgå stressende eller følelsesladede samtaler, som kan aflede din opmærksomhed. Gør den person, du taler med, opmærksom på, at du kører, og afbryd al samtale, der muligvis kan fjerne din opmærksomhed fra vejen.

Vedligehold og brug din enhed korrekt

Hold enheden tør

- Fugtighed og væsker kan beskadige delene eller de elektriske kredsløb i enheden.
- Lad være med at tænde for enheden, hvis den er våd. Hvis enheden allerede er tændt, skal du slukke den og straks tage batteriet ud (hvis du ikke kan slukke for enheden, eller batteriet ikke kan tages ud, kan du lade den være, som den er). Tør derefter enheden af med et håndklæde, og indlever den til et servicecenter.
- Denne enhed har indbyggede væskeindikatorer. Producentens garanti kan bortfalde, hvis en defekt skyldes, at enheden har været udsat for vandskade.

Opbevar kun enheden på plane overflader

Hvis din enhed tabes på et hårdt underlag, kan den blive beskadiget.

Enheden kan anvendes på steder med en omgivende temperatur på 0 °C til 35 °C. Du kan opbevare enheden ved en omgivende temperatur på -20 °C til 50 °C. Brug eller opbevaring af enheden uden for de anbefalede temperaturområder kan beskadige enheden eller nedsætte batteriets levetid

- Undgå at opbevare enheden meget varmt, f.eks. i en bil om sommeren. Det kan få skærmen til at ophøre med at fungere korrekt, beskadige enheden eller få batteriet til at eksplodere.
- Enheden må ikke udsættes for direkte sollys igennem længere perioder (f.eks. ved at opbevare den på instrumentpanelet i en bil).
- For enheder med udtageligt batteri kan batteriet opbevares separat på steder med en omgivende temperatur på 0 °C til 45 °C.

Opbevar ikke enheden sammen med metalgenstande, som f.eks. mønter, nøgler og halskæder

- Din enhed kan blive ridset eller fungere forkert.
- Hvis batteriterminalerne kommer i kontakt med metalgenstande, kan dette medføre brand.

Opbevar ikke din enhed i nærheden af magnetfelter

- Din enhed vil måske ikke kunne fungere, eller batteriet kan blive afladet på grund af eksponeringen fra magnetfelter.
- Magnetkort, herunder kreditkort, telefonkort, adgangskort og boarding pass, kan blive ødelagt af magnetfelter.

Undgå at berøre enheden, når den overopheder. I modsat fald er der risiko for førstegradsforbrændinger, rødme af huden og hudpigmentering

- Vær opmærksom på ikke at overophede enheden, når den bruges igennem længere perioder, og undgå langvarig kontakt med huden.
- Undgå at sidde på enheden eller udsætte din hud for direkte kontakt igennem længere perioder under opladning, eller når enheden er sluttet til en strømkilde.
- Hvis din enhed har et kameralys eller en blitz, skal du undgå at udsætte din hud for kameralyset/blitzen, når du bruger den. Sørg for, at kameralyset eller blitzen er slukket efter brug.
- Tolerance over for høje temperaturer varierer fra person til person. Udvis særlig forsigtighed, når børn, ældre eller personer med specielle lidelser bruger enheden.

Undgå at bruge enheden, hvis bagdækslet er fjernet

Batteriet kan falde ud af enheden, hvilket kan medføre beskadigelse eller funktionstab.

Vær omhyggelig med ikke at udsætte kameralinsen for stærke lyskilder, såsom direkte sollys

Hvis kameralinsen udsættes for en stærk lyskilde, såsom direkte sollys, kan kameraets billedsensor blive beskadiget. En beskadiget billedsensor kan ikke repareres og vil resultere i prikker eller pletter på dine billeder.

Hvis enheden har kamerablitz eller -lys, må du ikke bruge den tæt på personers eller kæledyrs øjne

Hvis en blitz eller et kameralys udløses tæt på øjnene, kan man miste synsevnen midlertidigt, eller øjnene kan tage skade.

Pas på i forbindelse med udsættelse for blinkende lys

- Når du bruger din enhed, skal du lade lyset være tændt i rummet og undgå at holde skærmen for tæt på øjnene.
- Der kan opstå kramper eller bevidsthedstab, når du udsætter dig selv for blinkende lys, hvis du ser videoer eller spiller Flash-baserede spil igennem længere tid. Hold straks op med at bruge enheden, hvis du føler nogen form for ubehag.
- Hvis nogen i din familie har fået et slagtilfælde eller mistet bevidstheden ved brug af en lignende enhed, skal du kontakte en læge, før du bruger enheden.
- Hvis du bliver dårlig, f.eks. får muskelkramper eller føler dig desorienteret, skal du straks holde op med at bruge enheden og kontakte en læge.
- For at forhindre øjengener, såsom smerter, kløe, svie og lignende, bør du holde hyppige pauser, når du bruger enheden.

Nedsæt risikoen for skader på grund af ensformige bevægelser

Når du gentagne gange udfører den samme handling, som f.eks. at trykke på taster, skrive tegn på en touchskærm eller spille spil, kan du opleve sporadiske gener i hænder, nakke, skuldre eller andre dele af kroppen. Når du bruger din enhed igennem længere tid, skal du holde den afslappet, trykke let på tasterne og holde hyppige pauser. Hvis du stadig har det dårligt under eller efter en sådan anvendelse, så bør du ophøre med at bruge enheden, og herefter kontakte en læge.

Beskyt din hørelse og dine ører, når du bruger et headset



- Hvis du udsættes for høje lyde igennem længere tid, kan din hørelse tage skade.
- Hvis du udsættes for høje lyde, mens du går, kan dette distrahere dig og være årsag til ulykker.
- Skru altid ned for lydstyrken, før du sætter hovedtelefonerne til en lydkilde, og brug den laveste lydstyrkeindstilling, der er nødvendig, for at du kan høre samtalen eller musikken.
- I tørre omgivelser kan der opbygges statisk elektricitet i headsettet. Undgå at bruge headsettet i sådanne omgivelser, eller rør ved metalobjekter for at aflade den statiske elektricitet, før du slutter headsettet til enheden.
- Undgå at bruge et headset, når du kører i bil eller på cykel. Det kan betyde, at du ikke er helt opmærksom, hvilket kan medføre ulykker eller være ulovligt, afhængigt af, hvor du befinder dig.

Vær forsigtig, hvis du bruger enheden, når du går eller bevæger dig

- Vær altid opmærksom på dine omgivelser for at undgå skade på dig selv eller andre.
- Undgå, at headsetkablet bliver viklet omkring dine arme eller genstande i nærheden.

Du må ikke male eller sætte klistermærker på enheden

- Maling og klistermærker kan blokere de bevægelige dele og forhindre korrekt funktion.
- Hvis du er allergisk over for maling eller metaldelene på enheden, kan du opleve brænden, eksem eller hævelse af huden. Hvis dette sker, bør du ophøre med at anvende enheden og kontakte din læge.

Installer mobilenheder og udstyr med omtanke

- Sørg for, at mobilenheder og det medfølgende tilbehør er forsvarligt fastspændt, når det installeres i dit køretøj.
- Undgå at anbringe enheden og tilbehør tæt på en airbags udløsningsområde. Forkert installeret trådløst udstyr kan medføre alvorlig skade, hvis airbags udløses hurtigt.

Undlad at tabe din enhed eller udsætte den for stød

- Din enhed kan blive beskadiget eller fungere forkert.
- Hvis din enhed bliver bøjet eller deformeret, kan den blive beskadiget, eller der kan være dele, der ikke fungerer.

Opnå maksimal levetid på batteri og oplader

- Batterier kan fungere forkert, hvis de ikke anvendes i en længere periode.
- Over tid aflades enheder, der ikke bruges, og de skal genoplades inden brug.
- Kobl opladeren fra strømkilden, når den ikke anvendes.
- Brug kun batteriet til dets påtænkte formål.
- Følg alle instruktioner i denne vejledning for at sikre den længst mulige levetid for din enhed og batteriet. Beskadigelse eller dårlig ydelse som følge af manglende overholdelse af advarsler og instruktioner kan bevirke, at producentens garanti bortfalder.
- Enheden kan blive slidt op over tid. Nogle dele og reparationer er dækket af garantien inden for garantiperioden, men skader og forringelse, der er forårsaget af brug af ikke-godkendt tilbehør, er ikke omfattet af garantien.

Vær opmærksom på følgende ved brug af enheden

- Hold enheden lige op og ned som du ville gøre med en almindelig telefon.
- Tal direkte ind i mikrofonen.

Du må ikke modificere, reparere eller skille din enhed ad

- Producentens garanti kan bortfalde, hvis en defekt skyldes, at enheden har været ændret eller modificeret. Hvis din enhed skal serviceres, skal du tage enheden med til et Samsung Servicecenter eller et autoriseret servicecenter.
- Batteriet må ikke skilles ad eller punkteres, da dette kan forårsage eksplosion eller brand.
- Du må ikke adskille eller genbruge batteriet.
- Sluk enheden, før du fjerner batteriet. Hvis du fjerner batteriet, mens enheden er tændt, kan det medføre beskadigelse eller dårlig funktionsevne.

Vær opmærksom på følgende ved rengøring af enheden

- Tør enheden eller opladeren af med et håndklæde eller en klud.
- Rengør batteriterminalerne med en vattot eller et håndklæde.
- Brug ikke kemikalier eller rengøringsmidler. Dette kan misfarve eller korrodere enhedens yderside, eller medføre elektrisk stød eller brand.
- Undgå at enheden udsættes for støv, sved, blæk, olie og kemiske produkter som f.eks. kosmetik, antibakteriel spray, håndrengøringsmidler, rengøringsmidler og insektmidler. Enhedens ydre og indre dele kan blive beskadiget, eller det kan medføre en dårlig ydeevne. Hvis din enhed udsættes for nogen af ovenstående stoffer, skal du rengøre den med en blød, fnugfri klud.

Brug ikke enheden til andet end det tilsigtede formål

Enheden kan ophøre med at fungere korrekt.

Undgå at forstyrre andre, hvis du bruger enheden på offentlige steder

Brug kun autoriserede serviceværksteder

Brug af et ikke-autoriseret serviceværksted kan medføre skade på enheden og bevirker, at producentens garanti bortfalder.

Håndter SIM-kort, SD-kort og kabler med forsigtighed

- Når du indsætter et kort eller slutter et kabel til enheden, skal du kontrollere, at kortet er indsat korrekt, og at kablet er tilsluttet på korrekt vis.
- Kortet må ikke fjernes, mens enheden overfører eller læser oplysninger, da dette kan medføre tab af data eller beskadige kortet eller enheden.
- Beskyt kortet mod kraftige stød, statisk elektricitet og elektrisk støj fra andre enheder.
- Hukommelseskortets guldkontakter og terminaler må ikke berøres med fingrene eller med metalgenstande. Tør kortet af med en blød klud, hvis det bliver snavset.
- Hvis du gennemtvinger isættelse af et kort eller tilslutning af et kabel, eller hvis du gør dette forkert, kan det medføre beskadigelse af multifunktionsstikket eller andre dele af enheden.

Sørg for kontakt til alarmcentralen

I visse områder og situationer kan der muligvis ikke foretages nødopkald fra enheden. Sørg for, at der er en alternativ metode til at kontakte alarmcentralen, før du rejser til fjerne eller ubeboede områder.

Beskyt dine personlige data, og forebyg lækage eller misbrug af følsomme oplysninger

- Når du bruger din enhed, skal du sørge for at sikkerhedskopiere vigtige data. Samsung er ikke ansvarlig for nogen form for datatab.
- I forbindelse med bortskaffelse af enheden bør du sikkerhedskopiere alle data og derefter nulstille enheden for at forhindre misbrug af dine personlige oplysninger.
- Læs betingelserne på skærmen omhyggeligt, når du downloader applikationer. Vær ekstra opmærksom ved applikationer, der har adgang til mange funktioner eller til mange af dine personlige informationer.
- Kontroller dine konti regelmæssigt for forkert eller mistænkelig brug. Hvis du finder tegn på misbrug af dine personlige informationer, skal du kontakte din tjenesteudbyder for at slette eller ændre dine kontoinformationer.
- Hvis din enhed mistes eller stjæles, bør du ændre adgangskoderne på dine konti for at beskytte dine personlige informationer.
- Undgå at bruge applikationer fra ukendte kilder, og lås din enhed med et mønster, en adgangskode eller en PIN-kode.

Ophavsretsbeskyttet materiale må ikke distribueres

Distribuer ikke ophavsretsbeskyttet materiale uden tilladelse fra ejeren af indholdet. Overtrædelse af dette påbud kan være en overtrædelse af lovene om ophavsret. Producenten er ikke ansvarlig i forbindelse med juridiske spørgsmål, der skyldes brugerens ulovlige brug af ophavsretsbeskyttet materiale.

Skadelig software og virus

Følg disse tip for at beskytte enheden mod skadelig software og virus. Manglende overholdelse kan medføre beskadigelse eller tab af data, hvilket muligvis ikke dækkes af garantien

- Undlad at downloade ukendte applikationer.
- Undlad at besøge websteder, der ikke er tillid til.
- Slet mistænkelige beskeder eller e-mails fra ukendte afsendere.
- Angiv en adgangskode, og skift den regelmæssigt.
- Sluk for trådløse funktioner, f.eks. Bluetooth, når du ikke bruger enheden.
- Hvis enheden ikke fungerer som normalt, skal du køre et antivirusprogram for at kontrollere for virus.
- Kør et antivirusprogram på enheden, før du åbner applikationer og filer, du lige har downloadet.
- Installer antivirusprogrammer på computeren, og kør dem jævnligt for at kontrollere for virus.
- Undlad at ændre indstillinger i registreringsdatabasen eller enhedens operativsystem.

Oplysninger om SAR-certificering (Specific Absorption Rate)

Besøg www.samsung.com/sar, og søg efter enheden ved brug af modelnummeret for at få flere oplysninger.

Korrekt affaldsbortskaffelse af dette produkt



(Elektrisk & elektronisk udstyr)

Denne mærkning på produktet, tilbehør eller litteratur indikerer, at produktet og dets elektroniske tilbehør (f.eks. oplader, headset, USB-kabel) ikke må bortskaffes sammen med andet husholdningsaffald.



For at undgå skadelige miljø- eller sundhedspåvirkninger på grund af ukontrolleret affaldsbortskaffelse skal ovennævnte bortskaffes særskilt fra andet affald og indleveres behørigt til fremme for bæredygtig materiale genvinding.

Forbrugere bedes kontakte kommunen, eller forhandleren, hvor de har købt produktet, for oplysning om, hvor og hvordan de kan indlevere ovennævnte med henblik på miljøforsvarlig genvinding.

Virksomheder bedes kontakte leverandøren og læse betingelserne og vilkårene i købekontrakten. Dette produkt og dets elektroniske tilbehør bør ikke bortskaffes sammen med andet erhvervsaffald.

Korrekt bortskaffelse af batterierne i dette produkt



Denne mærkning på batteriet, i brugervejledningen eller på emballagen indikerer, at batterierne i dette produkt ikke må bortskaffes sammen med andet husholdningsaffald, når de har nået slutningen af deres levetid. Mærkning med de kemiske symboler Hg, Cd eller Pb betyder, at batteriet indeholder kviksølv, cadmium eller bly over grænseværdierne i EF-direktiv 2006/66.

Ansvarsfraskrivelse

Noget indhold og nogle tjenester, der er tilgængelige ved brug af denne enhed, tilhører tredjeparter og er beskyttet af ophavsrettigheder, patenter, varemærkebeskyttelse eller andre ophavsretlige love. Sådant indhold og sådanne tjenester leveres udelukkende til din personlige, ikke-kommercielle anvendelse. Du må ikke anvende noget indhold eller nogen tjenester på en måde, som ikke er blevet godkendt af ejeren af indholdet eller tjenesteudbyderen. Uden begrænsning af ovenstående må man ikke på nogen måde eller via noget medie (med mindre det er udtrykkeligt godkendt af ejeren af indholdet eller tjenesteudbyderen) modificere, kopiere, genudgive, uplade, sende, transmittere, oversætte, sælge, skabe uoriginale værker, udnytte eller distribuere noget indhold eller nogen tjeneste, der kan vises på denne enhed.

“TREDJEPARTSINDHOLD OG TREDJEPARTSTJENESTER LEVERES, “SOM DE ER”. SAMSUNG PÅTAGER SIG INTET ANSVAR FOR DET LEVEREDE INDHOLD ELLER TJENESTER, HVERKEN DIREKTE ELLER INDIREKTE ELLER FOR NOGET SOM HELST FORMÅL. SAMSUNG FRASKRIVER SIG UDTRYKKELT ETHVERT INDIREKTE ANSVAR, HERUNDER (MEN IKKE BEGRÆNSET TIL) GARANTIER FOR SALGBARHED ELLER EGNETHED TIL ET BESTEMT FORMÅL. SAMSUNG KAN IKKE GARANTERE NØJAGTIGHEDEN, GYLDIGHEDEN, RETTIDIGHEDEN, LOVLIGHEDEN ELLER FULDSTÆNDIGHEDEN AF NOGET INDHOLD ELLER NOGEN TJENESTER, DER ER GJORT TILGÆNGELIGE PÅ DENNE ENHED, OG UNDER INGEN OMSTÆNDIGHEDER (HERUNDER UAGTSOMHED) KAN SAMSUNG HVERKEN KONTRAKTLIGT ELLER VED SKADEVOLDENDE HANDLING DRAGES TIL ANSVAR FOR NOGEN SOM HELST DIREKTE, INDIREKTE, TILFÆLDIGE ELLER SPECIELLE SKADER, FØLGESKADER, ADVOKATGEBYRER, UDGIFTER ELLER NOGEN ANDEN SKADE, DER ER OPSTÅET PÅ GRUND AF ELLER I FORBINDELSE MED HVILKEN SOM HELST INFORMATION, DER ER INDEHOLDT HERI, ELLER SOM RESULTAT AF DIN ELLER ENHVER TREDJEPARTS BRUG AF INDHOLD ELLER TJENESTER PÅ TRODS AF EVENTUEL RÅDGIVNING OM MULIGHEDEN AF SÅDANNE SKADER.”

Tredjepartstjenester kan på ethvert tidspunkt lukkes eller afbrydes, og Samsung giver ingen repræsentation eller garanti for, at noget indhold eller nogen tjenester vil forblive tilgængelige i en given tidsperiode. Indhold og tjenester transmitteres af tredjeparter over netværker og transmissionsfaciliteter, som Samsung ikke har kontrol over. Uden begrænsning af denne ansvarsfraskrivelses almindelige gyldighed fraskriver Samsung sig udtrykkeligt ethvert ansvar eller erstatningsansvar for enhver afbrydelse eller udelukkelse af noget indhold eller nogen tjeneste, der er gjort tilgængelig ved hjælp af denne enhed.

Samsung er hverken ansvarlig for eller kan gøres erstatningspligtig for nogen form for kundeservice, der er relateret til indhold og tjenester. Ethvert spørgsmål eller anmodninger om service, der er relateret til indhold eller tjenester, skal rettes direkte til udbyderne af det respektive indhold eller de respektive tjenester.

Veiligheidsinformatie

Lees deze belangrijke veiligheidsinformatie voordat u het apparaat gebruikt. Hierin staat algemene veiligheidsinformatie voor apparaten en deze informatie kan inhoud bevatten die niet van toepassing is op uw apparaat. Volg de waarschuwingen en aanwijzingen op om letsel bij uzelf en anderen en schade aan uw apparaat te voorkomen.



De term 'apparaat' verwijst naar het product en de bijbehorende batterij, de items die bij het product zijn geleverd en eventuele door Samsung goedgekeurde accessoires die met het product worden gebruikt.



Waarschuwing

Het niet opvolgen van de veiligheidswaarschuwingen en -voorschriften kan leiden tot ernstig letsel of de dood

Uw apparaat bevat magneten. Houd het uit de buurt van creditcards, geïmplanteerde medische apparatuur en andere apparaten die door magneten kunnen worden beïnvloed. Zorg er in het geval van medische apparaten voor dat u uw apparaat op meer dan 15 cm afstand houdt. Stop met het gebruik van uw apparaat als u vermoedt dat er storing is met uw medische apparaat en raadpleeg uw arts of de fabrikant van het medische apparaat

Gebruik geen beschadigde netsnoeren of stekkers of losse elektrische aansluitingen

Niet-beveiligde aansluitingen kunnen een elektrische schok of brand tot gevolg hebben.

Raak het apparaat, de voedingskabels, de stekkers of het stopcontact niet aan met natte handen of andere natte lichaamsdelen

Als u dit wel doet, kan dit een elektrische schok tot gevolg hebben.

Trek niet te hard aan de voedingskabel wanneer u deze losmaakt

Als u dit wel doet, kan dit een elektrische schok of brand tot gevolg hebben.

Buig of beschadig het netsnoer niet

Als u dit wel doet, kan dit een elektrische schok of brand tot gevolg hebben.

Gebruik het apparaat niet met natte handen terwijl het apparaat wordt opgeladen

Als u dit wel doet, kan dit een elektrische schok tot gevolg hebben.

Sluit de positieve en negatieve contactpunten van de oplader niet rechtstreeks op elkaar aan

Als u dit wel doet, kan dit leiden tot brand of ernstig letsel.

Gebruik het apparaat niet buitenshuis tijdens een onweersbui

Als u dit wel doet, kan dit een elektrische schok of een storing in het apparaat tot gevolg hebben.

Gebruik door de fabrikant goedgekeurde batterijen, opladers, accessoires en benodigdheden

- Als u merkloze batterijen of opladers gebruikt, kan de levensduur van uw apparaat afnemen of kan er een storing in het apparaat optreden. Ze kunnen ook brand tot gevolg hebben of ervoor zorgen dat de batterij ontploft.
- Gebruik uitsluitend door Samsung goedgekeurde batterijen, opladers en kabels die speciaal zijn ontworpen voor uw apparaat. Als u een incompatibele batterij, oplader of kabel gebruikt, kan dit schade aan uw apparaat of ernstig letsel veroorzaken.
- Samsung kan niet verantwoordelijk worden gehouden voor de veiligheid van de gebruiker wanneer de gebruikte accessoires of onderdelen niet door Samsung zijn goedgekeurd.

Draag het apparaat niet in uw achterzak of om uw middel

- Het apparaat kan worden beschadigd, kan ontploffen of kan brand veroorzaken als het onder te veel druk komt te staan.
- U kunt letsel oplopen als iemand tegen u aan stoot of als u valt.

Laat het apparaat niet vallen en voorkom dat het ergens hard tegenaan stoot

- Dit kan uw apparaat of de batterij beschadigen, ervoor zorgen dat het apparaat niet correct functioneert of de levensduur verkorten.
- Dit kan ook oververhitting, ontbranding, brand of andere gevaren veroorzaken.

Ga zorgvuldig om met het apparaat en de oplader en gooi deze weg volgens de geldende voorschriften

- Gooi de batterij of het apparaat nooit in het vuur. Plaats de batterij of het apparaat nooit op of in verwarmingsapparaten, zoals magnetrons, ovens of radiatoren. Het apparaat kan ontploffen als het oververhit raakt. Volg alle lokale voorschriften op wanneer u gebruikte batterijen of apparaten wilt weggooien.
- U mag het apparaat nooit samenpersen of doorboren.
- Stel het apparaat niet bloot aan hoge externe druk, omdat dit kan leiden tot een interne kortsluiting en oververhitting.

Voorkom dat het apparaat, de batterij of de oplader beschadigd raakt

- Stel het apparaat en de batterij niet bloot aan zeer lage of zeer hoge temperaturen.
- Extreme temperaturen kunnen het apparaat beschadigen en de oplaadcapaciteit en levensduur van het apparaat en de batterij verminderen.
- Sluit de positieve en negatieve contactpunten van de batterij niet rechtstreeks op elkaar aan en zorg ervoor dat ze niet in contact komen met metalen voorwerpen. Als u dit wel doet, werkt de batterij mogelijk niet goed.

- Gebruik geen kabels waarvan het omhulsel verwijderd of beschadigd is en gebruik geen opladers of batterijen die beschadigd of defect zijn.
- Schakel het apparaat niet in en gebruik het niet als het batterijvak open is.

Bewaar het apparaat niet dichtbij of in verwarmingsapparatuur, magnetrons, warme kooktoestellen of hogedrukcompartimenten

- De batterij kan lekken.
- Het apparaat kan oververhit raken en brand veroorzaken.

Gebruik uw apparaat niet op plaatsen met hoge concentraties stof of deeltjes in de lucht en bewaar uw apparaat ook niet op deze plaatsen

Stof of vreemde materialen kunnen zorgen voor een storing in uw apparaat en kunnen resulteren in brand of een elektrische schok.

Voorkom dat de multifunctionele aansluiting en het kleine uiteinde van de oplader in contact komen met geleidende materialen zoals vloeistoffen, stof, metaalpoeder en potloodstiften. Raak de multifunctionele aansluiting niet aan met scherpe voorwerpen en stoot niet tegen de multifunctionele aansluiting

Geleidende materialen kunnen kortsluiting of corrosie van de aansluitingen veroorzaken, wat kan leiden tot een explosie of brand.

Wanneer u de draadloze oplader gebruikt, moet u geen vreemde voorwerpen, zoals metalen objecten, magneten en kaarten met een magnetische strip, tussen het apparaat en de draadloze oplader plaatsen

Het apparaat kan dan mogelijk niet correct worden opgeladen of kan oververhit raken.

Kauw of zuig niet op het apparaat of de batterij

- Als u dit wel doet, kan het apparaat worden beschadigd of kan dit leiden tot een ontploffing of brand.
- Kinderen of dieren kunnen stikken in kleine onderdelen.
- Als kinderen gebruik maken van het apparaat, moet u ervoor zorgen dat ze het op de juiste manier gebruiken.

Steek het apparaat en de bijgeleverde accessoires niet in uw ogen, oren of mond

Als u dit wel doet, kan dit leiden tot verstikking of ernstig letsel.

Raak een beschadigde of lekkende Li-ion-batterij (Lithium ion) niet aan

Neem contact op met het dichtstbijzijnde geautoriseerde servicecenter voor informatie over het weggooien van uw Li-ion-batterij volgens de geldende voorschriften.



Let op

Het niet opvolgen van de veiligheidsmeldingen en -voorschriften kan leiden tot letsel of schade aan het apparaat

Gebruik het apparaat niet in de buurt van andere elektronische apparaten

- De meeste elektronische apparaten gebruiken RF-signalen (radiofrequentie). Het apparaat kan storing veroorzaken op andere elektronische apparaten.
- Het gebruik van een LTE-gegevensverbinding kan leiden tot storing met andere apparaten, zoals audioapparatuur en telefoons.

Gebruik het apparaat niet in een ziekenhuis, vliegtuig of motorvoertuig waarin storing door radiofrequenties kan optreden

- Vermijd indien mogelijk het gebruik van het apparaat binnen 15 cm van een pacemaker omdat het apparaat storing kan veroorzaken op de pacemaker.
- Om mogelijke storing van een pacemaker te minimaliseren, moet u het apparaat alleen gebruiken aan de kant van uw lichaam waar de pacemaker zich niet bevindt.
- Als u medische apparatuur gebruikt, moet u contact opnemen met de fabrikant van de medische apparatuur voordat u het apparaat gebruikt om te bepalen of de medische apparatuur wordt beïnvloed door de radiofrequenties die worden uitgezonden door het apparaat.
- In een vliegtuig kan het gebruik van elektronische apparaten de elektronische navigatie-instrumenten van het vliegtuig verstoren. Houd u aan de regelgeving verstrekt door de luchtvaartmaatschappij en de instructies van het personeel in het vliegtuig. Als u het apparaat mag gebruiken, moet u het altijd gebruiken in de vliegtuigstand.
- Er kan wellicht een storing optreden in de elektronische apparatuur in uw auto vanwege de radiostoring van het apparaat. Neem contact op met de fabrikant voor meer informatie.

Stel het apparaat niet bloot aan zware rook of gassen

Als u dit wel doet, kan de behuizing van het apparaat worden beschadigd of kan er een storing in het apparaat optreden.

Als u een hoorapparaat gebruikt, moet u contact opnemen met de fabrikant voor informatie over radiostoring

De radiofrequentie die wordt uitgezonden door uw apparaat, stoort wellicht met sommige hoorapparaten. Voordat u uw apparaat gebruikt, moet u contact opnemen met de fabrikant om te bepalen of uw hoorapparaat wordt beïnvloed door de radiofrequenties die worden uitgezonden door het apparaat.

Gebruik het apparaat niet in de buurt van apparaten die radiofrequenties uitzenden, zoals geluidssystemen of zendmasten

Radiofrequenties kunnen een storing in het apparaat veroorzaken.

Schakel het apparaat uit in omgevingen met explosiegevaar

- Schakel het apparaat uit in omgevingen met explosiegevaar in plaats van de batterij te verwijderen.
- Houd u aan alle voorschriften, instructies en informatie in omgevingen met potentieel explosiegevaar.
- Gebruik uw apparaat niet bij benzinepompen, in de buurt van brandstoffen of chemische middelen of op locaties waar explosies plaatsvinden.
- Bewaar geen ontvlambare vloeistoffen, gassen en explosief materiaal in dezelfde ruimte als het apparaat of de onderdelen of accessoires van het apparaat.

Als een deel van het apparaat breekt, rookt of een brandlucht veroorzaakt, moet u direct stoppen met het gebruik van het apparaat. Gebruik het apparaat pas weer nadat het is gerepareerd bij een Samsung Servicecenter of een geautoriseerd servicecenter

- Gebroken glas of plastic kan leiden tot letsel aan uw handen en gezicht.
- Wanneer het apparaat rookt of een brandlucht veroorzaakt, kan de batterij ontploffen of kan er brand ontstaan.

Houd u aan alle veiligheidsvoorschriften en regelgeving bij het gebruik van het apparaat tijdens het besturen van een motorvoertuig

Terwijl u rijdt, is het veilig besturen van het motorvoertuig uw eerste prioriteit. Gebruik tijdens het rijden uw mobiele apparaat niet, als dit wettelijk is verboden. Gebruik voor uw veiligheid en die van anderen uw verstand en volg deze tips:

- Oefen u in het gebruik van het apparaat en de handige functies zoals snelkiezen en automatisch herhalen. Met deze functies kunt u sneller oproepen starten of aannemen op uw mobiele apparaat.
- Houd het apparaat binnen handbereik. Zorg ervoor dat u uw draadloze apparaat kunt gebruiken zonder dat u uw blik afwendt van de weg. Als u een inkomende oproep ontvangt op een moment dat het niet uitkomt, kunt u de voicemail de oproep laten beantwoorden.
- Onderbreek gesprekken in druk verkeer of gevaarlijke weersomstandigheden. Regen, hagel, sneeuw, ijzel en druk verkeer kunnen gevaarlijk zijn.
- Maak geen notities en zoek geen telefoonnummers op. Als u een notitie maakt of door een agenda bladert, wordt uw aandacht afgeleid van veilig rijden, wat uw primaire verantwoordelijkheid is.

- Bel verstandig en schat de verkeersdrukke in. Start een gesprek wanneer u stilstaat of voordat u zich in het verkeer begeeft. Probeer gesprekken te plannen tijdens perioden dat uw auto stilstaat.
- Begin niet aan stressvolle of emotionele gesprekken waardoor uw aandacht kan verslappen. Laat de persoon met wie u spreekt weten dat u achter het stuur zit en stel gesprekken uit die mogelijk uw aandacht kunnen afleiden van de weg.

Zorg voor correct onderhoud en gebruik van uw apparaat

Houd het apparaat droog

- Vocht en vloeistoffen kunnen de onderdelen of elektronische circuits in uw apparaat beschadigen.
- Schakel het apparaat niet in als dit nat is. Als het apparaat al is ingeschakeld, schakelt u het uit en verwijderd u de batterij onmiddellijk (als u het apparaat niet kunt uitschakelen of de batterij niet kunt verwijderen, laat u dit zo). Maak het apparaat vervolgens met een handdoek droog en breng het naar een servicecenter.
- Dit apparaat is uitgerust met interne vloeistofindicatoren. Waterschade aan het apparaat kan de garantie van de fabrikant laten vervallen.

Bewaar uw apparaat alleen op een vlakke ondergrond

Als uw apparaat valt, kan het beschadigd raken.

Het apparaat kan worden gebruikt op locaties met een omgevingstemperatuur tussen 0 °C en 35 °C. U kunt het apparaat bewaren bij een omgevingstemperatuur tussen -20 °C en 50 °C. Als u het apparaat gebruikt of bewaart bij een temperatuur buiten het aanbevolen bereik, kan het apparaat worden beschadigd of kan de gebruiksduur van de batterij afnemen

- Bewaar het apparaat niet op zeer hete plaatsen, zoals in een auto in de zomer. Als u dit wel doet, kan er een storing in het scherm optreden, kan het apparaat worden beschadigd of kan de batterij ontploffen.
- Stel het apparaat niet gedurende lange tijd aan direct zonlicht bloot (bijvoorbeeld op het dashboard van een auto).
- Voor een apparaat met een verwijderbare batterij kan de batterij afzonderlijk worden bewaard op locaties bij een omgevingstemperatuur tussen 0 °C en 45 °C.

Bewaar uw apparaat niet met metalen voorwerpen, zoals sleutels en kettingen

- Er kunnen krassen op het apparaat komen of het kan defect raken.
- Als de batterijpolen in contact komen met metalen voorwerpen, kan dit mogelijk brand veroorzaken.

Bewaar het apparaat niet in de buurt van magnetische velden

- Het apparaat kan worden beschadigd of de batterij kan worden ontladen bij blootstelling aan magnetische velden.
- Kaarten met magnetische strips, waaronder creditcards, telefoonkaarten, bankpasjes en OV-kaarten kunnen beschadigd raken door magnetische velden.

Vermijd contact met het apparaat wanneer dit oververhit is. Als u dit niet doet, kan dit leiden tot brandwonden, een rode huid of verkleuring van de huid

- Let op dat het apparaat niet oververhit raakt wanneer u het langere tijd gebruikt en vermijd langdurig contact met de huid.
- Ga niet op het apparaat zitten en vermijd langdurig contact met uw huid wanneer het apparaat wordt opgeladen of is aangesloten op een voedingsbron.
- Als uw apparaat een flitser heeft, moet u voorkomen dat uw huid wordt blootgesteld aan de flitser tijdens het gebruik. Zorg dat u de flitser na het gebruik uitschakelt.
- De tolerantie voor hoge temperaturen verschilt per persoon. Let extra goed op wanneer kinderen, oudere mensen en mensen met bepaalde aandoeningen het apparaat gebruiken.

Gebruik het apparaat niet wanneer de achterklep is verwijderd

De batterij kan uit het apparaat vallen, wat schade of een storing tot gevolg kan hebben.

Stel de cameralens niet bloot aan sterke lichtbronnen, zoals rechtstreeks zonlicht

Als de cameralens wordt blootgesteld aan een sterke lichtbron, zoals rechtstreeks zonlicht, kan de beeldsensor van de camera beschadigd raken. Beschadigde beeldsensoren kunnen niet worden gerepareerd en leiden tot puntjes of vlekken in foto's.

Als uw apparaat beschikt over een flitser, moet u de flitser niet te dicht in de buurt van de ogen van mensen of dieren gebruiken

Het gebruik van de flitser dichtbij de ogen kan tijdelijke verblinding of schade aan de ogen veroorzaken.

Wees voorzichtig wanneer u wordt blootgesteld aan flikkerend licht

- Wanneer u het apparaat gebruikt, moet u enkele lampen laten branden in de kamer en het scherm niet te dicht bij uw ogen houden.
- Epileptische aanvallen of black-outs kunnen optreden wanneer u langere tijd wordt blootgesteld aan flikkerend licht terwijl u video's bekijkt of Flash-games speelt. Als u enig ongemak bespeurt, moet u onmiddellijk ophouden het apparaat te gebruiken.
- Als iemand in uw familie last heeft gehad van epileptische aanvallen of black-outs tijdens het gebruik van een vergelijkbaar apparaat, moet u een arts raadplegen voordat u het apparaat gebruikt.
- Als u enig ongemak, zoals spierkrampen, bespeurt of u zich gedesoriënteerd voelt, houdt u onmiddellijk op met het gebruik van het apparaat en raadpleegt u een arts.
- Om vermoeide ogen te voorkomen, moet u regelmatig pauze nemen terwijl u het apparaat gebruikt.

Het risico op RSI verkleinen

Wanneer u herhaaldelijk dezelfde acties uitvoert, zoals drukken op toetsen, tekens schrijven op een aanraakscherm of games spelen, kunt u af en toe enig ongemak bespeuren in uw handen, nek, schouders of andere delen van uw lichaam. Wanneer u het apparaat langere tijd gebruikt, moet u het apparaat losjes vasthouden, de toetsen licht indrukken en regelmatig pauze nemen. Als u ongemak ondervindt tijdens of na dergelijk gebruik, moet u het apparaat niet meer gebruiken en contact opnemen met een arts.

Uw gehoor beschermen wanneer u een headset gebruikt



- Overmatige blootstelling aan harde geluiden kan leiden tot gehoorbeschadiging.
- Blootstelling aan harde geluiden tijdens het wandelen kan de aandacht afleiden en een ongeval veroorzaken.
- Zet het geluidsvolume altijd laag voordat u oortjes of een koptelefoon aansluit op een geluidsbron. Gebruik alleen het minimale geluidsniveau dat nodig is om uw gesprek of muziek te kunnen horen.
- In droge omgevingen kan statische elektriciteit zich verzamelen in de headset. Vermijd het gebruik van headsets in droge omgevingen of raak een metalen voorwerp aan om statische elektriciteit te ontladen voordat u een headset aansluit op het apparaat.
- Gebruik geen headset terwijl u in een auto of op een motor rijdt. Dit kan uw aandacht afleiden, wat een ongeluk tot gevolg kan hebben, of kan zelfs illegaal zijn, afhankelijk van uw regio.

Wees voorzichtig als u het apparaat gebruikt tijdens het wandelen of wanneer u zich verplaatst

- Wees u altijd bewust van uw omgeving om letsel voor uzelf of anderen te vermijden.
- Zorg ervoor dat de headsetkabel niet verstrikt raakt in uw armen of nabijgelegen voorwerpen.

Verf het apparaat niet en plak geen stickers op het apparaat

- Verf en stickers kunnen ervoor zorgen dat de bewegende onderdelen vastlopen, waardoor het apparaat niet correct kan werken.
- Als u allergisch bent voor verf of metalen onderdelen van het apparaat, kunt u last krijgen van jeuk, eczeem of zwelling. Als dit gebeurt, moet u stoppen met het gebruik van het apparaat en contact opnemen met uw arts.

Installeer mobiele apparatuur zorgvuldig

- Zorg ervoor dat mobiele apparaten of daaraan verwante apparatuur naar behoren zijn bevestigd in uw voertuig.
- Plaats uw apparaat en de accessoires niet op of in de buurt van plaatsen waar een airbag zich kan ontvouwen. Onjuist geïnstalleerde draadloze apparaten kunnen leiden tot ernstig letsel wanneer airbags zich snel ontvouwen.

Laat het apparaat niet vallen en stel het niet bloot aan plotselinge schokken

- Het apparaat kan worden beschadigd of er kan een storing in het apparaat optreden.
- Als het apparaat wordt verbogen of vervormd, kan het beschadigd raken of functioneren onderdelen wellicht niet meer goed.

Zorg voor een optimale levensduur van batterij en oplader

- Batterijen werken mogelijk niet goed als ze langere tijd niet zijn gebruikt.
- Een niet-gebruikt apparaat raakt op den duur ontladen en moet opnieuw worden opgeladen voordat het kan worden gebruikt.
- Haal de stekker van de oplader uit het stopcontact wanneer u de oplader niet gebruikt.
- Gebruik de batterij alleen voor het doel waarvoor deze is bestemd.
- Volg alle instructies in deze gebruiksaanwijzing op om de langst mogelijke levensduur voor uw apparaat en batterij te garanderen. Schade of slechte prestaties door het niet opvolgen van waarschuwingen en instructies vallen niet onder de garantie van uw fabrikant.
- Uw apparaat is onderhevig aan slijtage. Bepaalde onderdelen en reparaties worden gedekt door de garantie tijdens de geldigheidsperiode, maar schade als gevolg van het gebruik van niet-goedgekeurde accessoires wordt niet gedekt.

Houd rekening met het volgende wanneer u het apparaat gebruikt

- Houd het apparaat rechtop zoals u bij een normale telefoon zou doen.
- Spreek uw boodschap rechtstreeks in de microfoon in.

Haal uw apparaat nooit uit elkaar, breng er geen wijzigingen in aan en probeer het niet te repareren

- Door wijzigingen of aanpassingen van het apparaat kan de garantie van de fabrikant vervallen. Als uw apparaat onderhoud nodig heeft, kunt u met het apparaat naar een Samsung Servicecenter of een geautoriseerd servicecenter gaan.
- Haal de batterij niet uit elkaar en probeer deze niet te doorboren omdat hierdoor explosie- of brandgevaar ontstaat.
- Demonteer of hergebruik de batterij niet.
- Schakel het apparaat uit voordat u de batterij verwijdert. Als u de batterij verwijdert terwijl het apparaat is ingeschakeld, kan er een storing in het apparaat optreden.

Houd rekening met het volgende wanneer u het apparaat reinigt

- Veeg het apparaat of de oplader met een doek of een gum schoon.
- Reinig de batterijpolen met een watje of een handdoek.
- Gebruik geen chemicaliën of schoonmaakmiddelen. Als u dit wel doet, kan de behuizing van het apparaat verkleuren of roesten of kan dit een elektrische schok of brand tot gevolg hebben.
- Voorkom dat het apparaat wordt blootgesteld aan stof, zweet, inkt, olie en chemische producten zoals cosmetica, antibacteriële spray, handreiniger, schoonmaakmiddel en insecticiden. De buitenzijde en interne onderdelen van het apparaat kunnen beschadigd raken of de prestaties kunnen afnemen. Als uw apparaat wordt blootgesteld aan een van de voorgaande stoffen, moet u het schoonmaken met een stofvrije en zachte doek.

Gebruik het apparaat voor geen ander doel dan waarvoor het bedoeld is

Er kan een storing in het apparaat optreden.

Probeer andere mensen niet te storen wanneer u het apparaat in het openbaar gebruikt

Laat reparaties aan het apparaat alleen uitvoeren door gekwalificeerd personeel

Als u het apparaat laat repareren door niet-gekwalificeerd personeel kan het apparaat beschadigd raken en is de garantie van de fabrikant niet meer geldig.

Ga voorzichtig om met SIM-kaarten, SD-kaarten en kabels

- Wanneer u een kaart plaatst of een kabel aansluit op het apparaat, moet u de kaart correct plaatsen en de kabel aan de juiste kant van het apparaat aansluiten.
- Verwijder een kaart niet als het apparaat bezig is met de overdracht of het ophalen van gegevens. Dit kan leiden tot gegevensverlies of schade aan de kaart of het apparaat.
- Bescherm kaarten tegen sterke schokken, statische elektriciteit en elektrische storing van andere apparaten.
- Raak geen goudkleurige contactpunten of polen aan met uw vingers of met metalen voorwerpen. Veeg, indien nodig, geheugenkaarten schoon met een zachte doek.
- Als u met kracht of op onjuiste wijze een kaart plaatst of een kabel aansluit, kan dit schade aan de multifunctionele aansluiting of andere onderdelen van het apparaat tot gevolg hebben.

Zorg dat contact met nooddiensten mogelijk blijft

In sommige gebieden of omstandigheden kan het voorkomen dat bellen met het apparaat niet mogelijk is, dus ook niet in noodgevallen. Voordat u naar afgelegen of minder ontwikkelde gebieden afreist, moet u daarom een alternatieve manier plannen om contact op te kunnen nemen met nooddiensten.

Bescherm uw persoonlijke gegevens en voorkom uitlekken of misbruik van gevoelige informatie

- Wanneer u het apparaat gebruikt, moet u een back-up van belangrijke gegevens maken. Samsung is niet verantwoordelijk voor het verlies van gegevens.
- Wanneer u het apparaat weggooit, moet u een back-up van alle gegevens maken en het apparaat vervolgens resetten om misbruik van uw persoonlijke gegevens te voorkomen.
- Lees het machtigingsscherm zorgvuldig wanneer u applicaties downloadt. Wees vooral voorzichtig met applicaties die toegang hebben tot veel functies of tot een aanzienlijk deel van uw persoonlijke gegevens.
- Controleer uw accounts regelmatig op niet-goedgekeurd of verdacht gedrag. Als u enig teken van misbruik van uw persoonlijke gegevens constateert, neemt u contact op met uw serviceprovider om uw accountgegevens te verwijderen of te wijzigen.
- In het geval dat u uw apparaat kwijtraakt of dit wordt gestolen, wijzigt u de wachtwoorden voor uw accounts om uw persoonlijke gegevens te beschermen.
- Gebruik geen applicaties die afkomstig zijn van onbekende bronnen en vergrendel uw apparaat met een patroon, wachtwoord of PIN-code.

Verspreid auteursrechtelijk beschermd materiaal niet

Verspreid geen materiaal met copyright zonder de toestemming van de inhoudseigenaars. Als u dit wel doet, kan dit in strijd zijn met de auteursrechtwetgeving. De fabrikant is niet aansprakelijk voor juridische problemen die worden veroorzaakt door illegaal gebruik van auteursrechtelijk beschermd materiaal door de gebruiker.

Malware en virussen

Volg deze gebruikstips om uw apparaat te beschermen tegen malware en virussen. Als u deze tips niet volgt, kan dit leiden tot schade of gegevensverlies, wat mogelijk niet wordt gedekt door de garantie

- Download geen onbekende applicaties.
- Bezoek geen websites die u niet vertrouwt.
- Verwijder verdachte berichten of e-mails van onbekende afzenders.
- Stel een wachtwoord in en wijzig dit regelmatig.
- Schakel draadloze functies, zoals Bluetooth, uit wanneer u deze niet gebruikt.
- Als het apparaat zich ongewoon gedraagt, voert u een antivirus-app uit om te controleren op virussen.
- Voer een antivirus-app op uw apparaat uit voordat u nieuwe gedownloade applicaties en bestanden opent.
- Installeer antivirus-apps op uw computer en voer deze regelmatig uit om te controleren op virussen.
- Bewerk de registerinstellingen niet en pas het besturingssysteem van het apparaat niet aan.

Informatie over het SAR-certificaat (Specific Absorption Rate)

Ga voor meer informatie naar www.samsung.com/sar en zoek op het modelnummer van uw apparaat.

Correcte verwijdering van dit product



(Elektrische & elektronische afvalapparatuur)

Dit symbool op het product, accessoires of de documentatie geeft aan dat het product en de elektronische accessoires (zoals oplader, oortjes, USB-kabel) niet mogen worden weggeworpen bij het huishoudelijk afval.

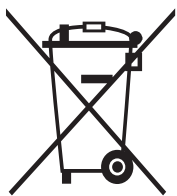


Om mogelijke schade aan het milieu of de menselijke gezondheid door ongecontroleerde afvalverwijdering te voorkomen, moet u deze artikelen van andere soorten afval scheiden en op een verantwoorde manier recyclen, zodat het duurzame hergebruik van materiaalbronnen wordt bevorderd.

Huishoudelijke gebruikers moeten contact opnemen met de winkel waar ze dit product hebben gekocht of met de gemeente waar ze wonen om te vernemen waar en hoe ze deze artikelen milieuvriendelijk kunnen laten recyclen.

Zakelijke gebruikers moeten contact opnemen met hun leverancier en de algemene voorwaarden van de koopovereenkomst nalezen. Dit product en zijn elektronische accessoires mogen niet met ander bedrijfsafval voor verwijdering worden gemengd.

Correcte behandeling van een gebruikte batterij uit dit product



Dit symbool op de batterij, gebruiksaanwijzing of verpakking geeft aan dat de batterij in dit product aan het einde van de levensduur niet samen met ander huishoudelijk afval mag worden weggegooid. De chemische symbolen Hg, Cd of Pb geven aan dat het kwik-, cadmium- of loodgehalte in de batterij hoger is dan de referentieniveaus in de Richtlijn 2006/66/EG.

Vrijwaring

Bepaald materiaal en bepaalde services die via dit apparaat beschikbaar zijn, zijn het eigendom van derden en worden beschermd door het auteursrecht, patenten, handelsmerken of andere wetgeving met betrekking tot intellectueel-eigendomsrecht. Dergelijke inhoud en diensten worden alleen geleverd voor uw persoonlijke, niet-commerciële gebruik. Het is verboden om materiaal of services te gebruiken op een manier die niet door de eigenaar van het materiaal of de leverancier van de service is toegestaan. Zonder het voorafgaande te beperken, is het verboden om enig materiaal of enige services die via dit apparaat worden weergegeven, via welk medium en op welke manier dan ook aan te passen, te kopiëren, opnieuw te publiceren, te uploaden, op het web te plaatsen, te verzenden, te verkopen, daarvan afgeleide werken te maken, het te exploiteren of te distribueren, tenzij uitdrukkelijk toegestaan door de desbetreffende materiaaleigenaar of serviceleverancier.

”MATERIAAL EN SERVICES VAN DERDEN WORDEN GELEVERD IN DE STAAT WAARIN DEZE VERKEREN. SAMSUNG GEEFT MET BETREKKING TOT HET MATERIAAL EN DE SERVICES DIE WORDEN GELEVERD GEEN ENKELE GARANTIE WAT BETREFT GESCHIKTHEID VOOR ENIG DOEL, UITDRUKKELIJK NOCH GEÏMPliceERD. SAMSUNG ONTKENT UITDRUKKELIJK ELKE GEÏMPliceERDE GARANTIE, INCLUSIEF MAAR NIET BEPERKT TOT GARANTIES VAN VERKOOPBAARHEID OF GESCHIKTHEID VOOR EEN BEPAALD DOEL. SAMSUNG GEEFT GEEN ENKELE GARANTIE MET BETREKKING TOT DE NAUWKEURIGHEID, GELDIGHEID, ACTUALITEIT, LEGALITEIT OF VOLLEDIGHEID VAN ENIG MATERIAAL OF ENIGE SERVICE DIE VIA DIT APPARAAT BESCHIKBAAR WORDT GESTELD EN SAMSUNG KAN ONDER GEEN ENKELE OMSTANDIGHEID, INCLUSIEF NALATIGHEID, AANSPRAKELIJK WORDEN GESTELD VOOR ENIGE DIRECTE, INDIRECTE, INCIDENTELE OF SPECIALE SCHADE OF GEVOLGSCHADE, ADVOCATENHONORARIA, ONKOSTEN OF ENIGE ANDERE SCHADE DIE VOORTVLOEIT UIT, OF IN VERBAND STAAT MET, ENIGE INFORMATIE HIERIN, OF ALS GEVOLG VAN HET GEBRUIK VAN ENIG MATERIAAL OF ENIGE SERVICE DOOR U OF EEN DERDE, ZELFS NIET WANNEER WIJ VAN DE KANS OP DERGELIJKE SCHADE OP DE HOOGTE ZOULDEN ZIJN GESTELD.”

Services van derden kunnen op elk gewenst moment door Samsung worden beëindigd en Samsung geeft geen enkele garantie dat enig materiaal of enige service gedurende een bepaalde periode beschikbaar zal zijn. Materiaal en services worden door derden verzonden via netwerken en verzendfaciliteiten waarover Samsung geen controle heeft. Zonder de algemeenheid van deze verklaring van vrijwaring te beperken, wijst Samsung uitdrukkelijk alle verantwoordelijkheid of aansprakelijkheid van de hand met betrekking tot enige onderbreking of staking van enig materiaal of enige service die via dit apparaat beschikbaar wordt gesteld.

Samsung is verantwoordelijk noch aansprakelijk voor klantenservice met betrekking tot het materiaal en de services. Alle vragen en serviceverzoeken met betrekking tot het materiaal of de services dienen rechtstreeks aan de leveranciers van het materiaal of de services te worden gericht.

Ohutusalanane teave

Palun lugege enne seadme kasutamist läbi oluline ohutusalanane teave. See sisaldab üldist ohutusalanast teavet seadmete kohta ning võib sisaldada teavet, mis teie seadmele ei rakendu. Järgige hoiatus- ja ettevaatusteavet, et vältida enda ja teiste vigastamist ning seadme kahjustamist.



Mõiste „seade” viitab tootele ja selle akule, tootega kaasas olevatele esemetele ning Samsungi poolt heakskiidetud lisaseadmetele, mida kasutatakse koos mainitud tootega.



Hoiatus

Hoiatuste ja reeglite eiramine võib põhjustada õnnetusi ning surma

Teie seade sisaldab magneteid. Hoidke see eemal krediitkaartidest, siirdatud meditsiiniseadmetest ja muudest seadmetest, mida magnetid mõjutada võivad. Kui tegemist on meditsiiniseadmetega, hoidke oma seade neist vähemalt 15 cm kaugusel. Lõpetage oma seadme kasutamine, kui kahtlustate, et see võib teie meditsiiniseadme toimimist häirida, ja pidage nõu oma arsti või meditsiiniseadme valmistajaga

Ärge kasutage katkisi toitekaableid või toiteühendusi ega logisevaid seinapesasid

Kontrollimata ühendused võivad põhjustada elektrilööki või tulekahju.

Ärge puudutage märgade käte või muude märgade kehaosadega seadet, toitejuhtmeid, pistikuid ega pistikupesa

See võib põhjustada elektrilööki.

Ärge tõmmake tugevasti toitejuhet, et seda pistikupesast eraldada

See võib põhjustada elektrilööki või tulekahju.

Ärge toitekaablit painutage ega vigastage

See võib põhjustada elektrilööki või tulekahju.

Ärge kasutage seadme laadimise ajal seadet märgade kätega

See võib põhjustada elektrilööki.

Ärge ühendage otse laaduri positiivseid ja negatiivseid terminale

See võib põhjustada tulekahju või tõsiseid vigastusi.

Ärge kasutage seadet äikesetormi ajal õues

See võib põhjustada elektrilöögi või tulekahju või tekitada seadme rikke.

Kasutage tootja heakskiidetud akusid, laadijaid, lisaseadmeid ja tarvikud

- Universaalsete akude või laadijate kasutamine võib lühendada seadme tööiga või põhjustada seadme rikke. Need võivad põhjustada ka tulekahju või tuua kaasa aku plahvatamise.
- Kasutage ainult Samsungi heakskiidetud akut, laadurit ja juhet, mis on loodud konkreetselt teie seadme jaoks. Sobimatu aku, laadur ja juhe võivad põhjustada tõsiseid vigastusi või teie seadme rikkuda.
- Samsung ei vastuta kasutaja ohutuse eest, kui kasutatakse tarvikuid või lisavarustust, mis pole Samsungi heakskiitu saanud.

Ärge kandke seadet tagataskus või vööl.

- Seadmele liigse surve rakendamisel võib see kahjustada saada, plahvatada või põlema süttida.
- Te võite viga saada, kui te kuhugi vastu põrkate või kukute.

Ärge laske seadmel kukkuda ning hoidke seda liigsete löökide eest

- See võib teie seadet või akut kahjustada, seadme töös probleeme põhjustada või selle tööiga lühendada.
- See võib ka ülekuumenemist, süttimist, tulekahju või muid ohuolukordi põhjustada.

Käsitsege ja kõrvaldage seade ning laadija hoolikalt

- Akut või seadet ei tohi panna tulle. Ärge pange akut või seadet kütteseadmete, nagu mikrolaineahi, pliit või radiaator peale või sisse. Seade võib ülekuumenemisel plahvatada. Järgige kasutatud aku või seadme kõrvaldamisel kohalikke eeskirju.
- Ärge kriimustage seadet või tehke sellesse auke.
- Hoidke seadet tugeva välise surve eest, mis võib põhjustada sisemisi lühiseid ja ülekuumenemist.

Kaitske seadet, akut ja laadijat kahjustuste eest

- Hoidke oma seadet ja akut väga madala või väga kõrge temperatuuri eest.
- Väga kõrge või madal temperatuur võib seadet kahjustada ning vähendada seadme aku mahtuvust või tööaega.
- Ärge ühendage otse aku positiivseid ja negatiivseid terminale ning vältige nende kontakti metallist objektidega. See hoiab ära aku talitlushäired.

- Ärge kasutage juhete, mille kate on maha koorunud või kahjustunud, ning ärge kasutage ühtegi laadurit ega akut, mis on kahjustunud või ei toimi korralikult.
- Ärge lülitage seadet sisse ega kasutage seda, kui akukamber on avatud.

Ärge hoidke seadet kütteseadmete, mikrolaineahjude, kuumade toiduvalmistamisseadmete või kõrge rõhuga konteinerite lähedal ega sees

- Aku võib lekkida.
- Seade võib üle kuumeneda ja põhjustada tuleohtu.

Ärge hoidke seadet väga tolmuses kohas või kergelt lenduvate ainete läheduses

Tolm ja võõrkehad võivad kaasa tuua seadme tõrke ning põhjustada tulekahju või elektrilöögi.

Vältige mitmeotstarbelise pesa ja laadija väikese otsa kokkupuudet elektrit juhtivate materjalidega nagu vedelikud, tolm, metallipuru ja pliiatsi grafiit. Ärge puudutage mitmeotstarbelist pesa teravate tööriistadega ning vältige mitmeotstarbelisele pesale mõju avaldamist

Elektrit juhtivad materjalid võivad põhjustada klemmida lühise või korrosiooni, mis võib viia plahvatuse või tulekahjuni.

Juhtmevaba laaduri kasutamisel ärge pange võõrkehasid, näiteks metallist esemeid, magneteid ja magnetribaga kaarte seadme ja juhtmevaba laaduri vahele

Seade ei pruugi korralikult laadida ja võib üle kuumeneda.

Seadet või selle akut ei tohi hammustada ega imeda

- See võib seadet kahjustada või põhjustada plahvatuse või tulekahju.
- Lapsed või loomad võivad väikeste osade tõttu lämbuda.
- Kui seadet kasutavad lapsed, veenduge, et nad teevad seda õigesti.

Ärge sisestage seadet või kaasasolevaid lisaseadmeid silmadesse, kõrvadesse või suhu

See võib põhjustada lämbumise või muid tõsiseid vigastusi.

Ärge käsitsege katkist või lekkivat liitiumioonakut

Liitium-ioonaku ohutuks kõrvaldamiseks võtke ühendust lähima volitatud teeninduskeskusega.



Ettevaatust

Hoiatuste ja reeglite eiramine võib põhjustada õnnetusi või varakahjustusi

Ärge kasutage seadet muude elektroonikaseadmete lähedal

- Enamik elektroonikaseadmeid kasutavad raadiosageduslikke signaale. Teie seade võib muude elektroonikaseadmete tööd häirida.
- LTE andmeühendus võib põhjustada teistel seadmetel, nagu audioseadmed ja telefonid, häireid.

Ärge kasutage seadet haiglas, lennukis või seadmete läheduses, mida raadiosageduslikud signaalid häirida võivad

- Ärge kasutage võimalusel seadet südamestimulaatorile lähemal kui 15 cm, kuna seade võib südamestimulaatori tööd häirida.
- Tehisrütmmuri häirimise vältimiseks kasutage seadet ainult tehisrütmmuri asukoha suhtes teisel pool keha.
- Kui kasutate meditsiiniaparaate, uurige enne seadme kasutamist aparaadi tootjalt, kas seadme kiiratud raadiosagedused aparaati häirivad või mitte.
- Lennukis elektrooniliste seadmete kasutamine võib lennuki navigatsiooniseadmeid segada. Järgige lennufirma esitatud nõudeid ja lennukipersonali juhiseid. Olukordades, kus on lubatud seadet kasutada, lülitage see alati lennurežiimile.
- Seadme kiiratud raadiosagedus võib autos olevas elektroonikas häireid põhjustada. Küsige lisateavet tootjalt.

Ärge jätke seadet tugeva suitsu või auru kätte

See võib kahjustada seadme välimust või tekitada rikkeid.

Kui kasutate kuuldeaparaati, küsige selle tootjalt teavet seadme tundlikkusest radiohäiretele

Seadme kiiratud raadiosagedus võib teatud liiki kuuldeaparaate häirida. Uurige enne seadme kasutamist kuuldeaparaadi tootjalt, kas seadme kiiratud raadiosagedused aparaati häirivad või mitte.

Ärge kasutage seadet sedmete või aparaatide, mis väljastavad raadiosagedusi (näit. helisüsteemid või raadiopostid), lähedal

Raadiosagedused võivad põhjustada seadme rikkeid.

Lülitage seade plahvatusohtlikus keskkonnas välja

- Seade tuleb plahvatusohtlikus keskkonnas välja lülitada, mitte aku eemaldada.
- Järgige plahvatusohtlikes keskkondades alati eeskirju, juhiseid ja märke.
- Ärge kasutage seadet tanklas (bensinijaamas), kütuste, kemikaalide või lõhkamiskoha lähedal.
- Ärge säilitage ega kandke tuleohtlikke vedelikke, gaase ega lõhkeaineid koos seadme, selle osade või tarvikutega.

Kui seadme mistahes osa on kahjustunud, suitseb või eritab põlemislõhna, lõpetage kohe seadme kasutamine. Kasutage seadet uuesti ainult pärast seda, kui see on Samsungi teeninduskeskuses või volitatud teeninduskeskuses ära parandatud

- Katkine klaas või akrüül võivad põhjustada vigastusi teie kätele ja näole.
- Kui seade suitseb või eritab põlemislõhna, võib selle tagajärjeks olla aku plahvatamine või tulekahju.

Järgige kõiki sõiduki juhtimise ajal mobiilseadmete kasutamist käsitlevaid hoiatusi ja eeskirju

Autoga sõitmisel on esmatähtis sõiduki juhtimine. Ärge kunagi kasutage mobiilseadet juhtimise ajal. See on seadusega keelatud. Enda ja teiste ohutuse tagamiseks toimige mõistlikult ja pidage meeles järgmisi soovitusi:

- Tutvuge oma seadme ja selle mugavusfunktsioonidega, nagu kiirvalimine ja kordusvalimine. Need funktsioonid aitavad lühendada aega, mis kulub mobiilseadmega numbri valimiseks ja kõne vastuvõtmiseks.
- Paigutage seade käeulatusse. Veenduge, et teil on ligipääs juhtmevabale seadmele, ilma et peaksite teed silmist laskma. Kui teile helistatakse ebasobival ajal, laske kõne vastu võtta automaatvastajal.
- Tihedas liikluses või raskete ilmastikuoludega lükake kõnelemine edasi. Vihm, lörts, lumi, jää ja tihe liiklus võivad olla ohtlikud.
- Ärge tehke märkmeid ega otsige telefoninumbreid. Ülesandeloendi koostamine või aadressiraamatu lehitsemine viib tähelepanu ohutult juhtimiselt eemale.

- Valige numbreid mõistlikult ja hinnake liikluse olukorda. Helistage vaid siis, kui te parajasti ei liigu, või enne liiklusesse minekut. Proovige kõned ajastada hetkele, kus auto ei liigu.
- Ärge pidage stressitekitavaid ega emotsionaalseid vestlusi, mis võivad tähelepanu kõrvale juhtida. Teatage inimesele, kellega vestlete, et olete autoroolis ning katkestage vestlus, kui see võib teie tähelepanu sõidu ajal häirida.

Hooldage ja kasutage oma seadet korralikult

Hoidke seade kuivana

- Niiskus ja vedelikud võivad teie seadme osi ja elektroonikat kahjustada.
- Ärge lülitage enda seadet märjana sisse. Juhul kui teie seade on juba sisse lülitatud, lülitage see välja ning eemaldage otsekohe aku (juhul kui seade ei lülitu välja või teil ei õnnestu akut eemaldada, jätke see nagu on). Seejärel kuivatage seadet rätikuga ning viige teeninduskeskusesse.
- Sellel seadmel on olemas sisemised vedelikuindikaatorid. Veekahjustuse korral ei pruugi seadme tootjagarantii kehtida.

Säilitage oma seadet ainult tasasel pinnal

Teie seade võib kukkudes puruneda.

Seadet võib kasutada paikades, mille välistemperatuur on 0 °C kuni 35 °C. Seadet võib hoiustada välistemperatuuridel -20 °C kuni 50 °C. Seadme kasutamine või hoiustamine väljaspool soovitatud temperatuurivahemikku võib seadet kahjustada või aku eluiga vähendada

- Ärge hoidke oma seadet väga kuumades kohtades (näit. suvel autos). See võib põhjustada ekraanirikkeid, kahjustada seadet või aku võib plahvatada.
- Ärge jätke seadet pikemaks ajaks otsese päikesevalguse kätte (Näiteks auto armatuurlaual).
- Eemaldatava akuga seadmete puhul võib akut hoiustada eraldi kohtades, mille õhutemperatuur on 0 °C kuni 45 °C.

Ärge hoidke seadet koos metallesemetega, nagu mündid, võtmed, kaelakeed

- Need võivad seadet kriimustada või põhjustada seadme tõrke.
- Akuklemmide kokkupuutel metallesemega võib tekkida tulekahju.

Ärge hoidke seadet magnetväljade lähedal

- Kokkupuude magnetväljaga võib põhjustada seadme rikkeid või aku tühjendada.
- Magnetväljad võivad kahjustada magnetribakaarte, sealhulgas krediitkaardid, telefonikaardid, uksekaardid ja pardakaardid.

Vältida kokkupuudet seadmega selle ülekuumenemise korral. Selle juhise eiramise tagajärjel võib esineda kergeid põletusi, punetust ja nahavärvi muutusi

- Olge ettevaatlik seadme ülekuumenemise suhtes, kui kasutate seda pikka aega järjest, ning vältige naha pikemaajalist kokkupuudet seadmega.
- Ärge istuge seadme peal ja vältige pikemaajalist otsest kokkupuudet nahaga, kui seadet laetakse või kui see on toiteallikaga ühendatud.
- Kui teie seadmel on välklamp, vältige selle kasutamisel naha kokkupuudet valguga. Veenduge, et välk oleks pärast kasutamist välja lülitatud.
- Kõrge temperatuuri taluvus on erinevatel inimestel erinev. Eriline tähelepanelikkus on vajalik, kui seadet kasutavad lapsed, vanemad inimesed ja eriliste terviseseisunditega inimesed.

Ärge kasutage seadet, kui tagakaas on eemaldatud

Aku võib seadmest väljakukkuda, mis omakorda toob kaasa rikkeid ja kahjustusi.

Vältige kaamera objektiivi kokkupuudet tugeva valgusallika, nt. otsese päikesevalgusega

Kui kaamera objektiiv puutub kokku tugeva valgusallika, nt. otsese päikesevalgusega, võib kaamera pildiandur kahjustuda. Kahjustunud pildiandurit ei ole võimalik parandada ja see põhjustab täppe ja laiike piltidel.

Kui seadmel on kaamera välklamp, ärge kasutage seda inimeste või lemmikloomade silmade lähedal

Välgu kasutamine silmade lähedal võib põhjustada ajutise pimeduse või silmi kahjustada.

Olge vilkuvate tuledega kokku puutudes ettevaatlik

- Jätke seadet kasutades toas mõned tuled põlema ning ärge hoidke ekraani silmadele liiga lähedal.
- Videotes esinevate või Flash'i põhiste mängude mängimisel tekkival pikaajalisel kokkupuutel vilkuvate tuledega võib tekkida rabandusi või minestamisi. Juhul kui tunnete mistahes ebamugavust, lõpetage otsekohe seadme kasutamine.
- Kui keegi teie sugulastest on kogenud sarnase seadme kasutamisel haigushoogusid või mälukaotust, konsulteerige enne seadme kasutamist arstiga.
- Kui te tunnete ebamugavust nagu lihasspasmid või orientatsioonikaotus, peatage koheselt seadme kasutamine ja konsulteerige arstiga.
- Silmade pinget vältimiseks tehke seadme kasutamisel tihti puhkepause.

Vähendage korduvast liikumisest tekkivate vigastuste riski

Kui teete tegevusi korduvalt, näiteks nuppude vajutamine, puutekraanil tähemärkide joonistamine või mängude mängimine, võite aeg-ajalt tunnetada ebamugavustunnet enda kätes, kaelal, õlgadel või muudel kehaosadel. Kui kasutate seadet pikkadel perioodidel, hoidke seadet lõdvestunud haardega, vajutage nuppe kergelt ning tehke sagedasi pause. Kui tunnete seadet kasutades või pärast seda end sageli halvasti, ärge seadet enam kasutage, vaid konsulteerige arstiga.

Kaitske peakomplekti kasutades enda kuulmist ja kõrvu



- Liiga valju heli kuulamine võib kahjustada kuulmist.
- Jalutamise ajal liiga valju heli kuulamine võib tähelepanu kõrvale juhtida ja avariiohtu põhjustada.
- Enne kõrvaklappide ühendamist heliallikasse keerake helitugevus alati madalamaks ja kasutage vestluse või muusika kuulamiseks madalaimat helitugevust, mis kuulmiseks vajalik.
- Kuivas keskkonnas võib peakomplekti koguneda staatilist elektrit. Vältige peakomplekti kasutamist kuivas keskkonnas või puudutage enne peakomplekti seadmega ühendamist staatilise elektri vabastamiseks mõnda metallist objekti.
- Ärge kasutage peakomplekti sõidu või ratsutamise ajal. See võib viia tähelepanu mujale ja õnnetuse põhjustada ja võib regioonist sõltuvalt olla keelatud.

Olge kõndimise või liikumise ajal seadme kasutamisel ettevaatlik

- Pidage alati ümbrust silmas, et ennast või teisi mitte vigastada.
- Kindlustage, et te ei määsi kõrvaklappide juhet oma käte või teiste lähedal olevate esemete vastu.

Ärge värvige oma seadet, samuti ärge pange sellele kleebiseid

- Värv ja kleebised võivad ummistada liikuvaid osi ning takistada korralikku toimimist.
- Kui te olete seadme värvkatte või metallosade suhtes allergiline, võib teil tekkida nahakihelus, ekseem või nahapunetus. Sel juhul ärge seadet enam kasutage ja konsulteerige arstiga.

Mobiilseadmete ja -varustuse paigaldamisel tuleb olla ettevaatlik

- Veenduge, et kõik mobiilseadmed ja vastav sõidukisse paigaldatud varustus on turvaliselt kinnitatud.
- Ärge pange seadet või selle lisavarustust turvapadja avanemisalasse. Nõuetevastasel paigaldatud sideseadmed võivad turvapadja avanemisel tekitada tõsiseid vigastusi.

Ärge kukutage seadet maha ega põrutage seda

- See võivab seadet kriimustada või põhjustada seadme tõrke.
- Seadme painutamine või deformeerimine võib seadet või selle osi vigastada või põhjustada nende rikkeid.

Tagage aku ja laadija võimalikult pikk tööiga

- Akudel võivad esineda talitlushäired, kui neid pikema aja vältel ei kasutata.
- Kasutuseta seade tühjeneb aja jooksul ja tuleb enne kasutamist laadida.
- Kui laadijat ei kasutata, eemaldage see vooluvõrgust.
- Kasutage akut ainult ettenähtud eesmärgil.
- Jälgige selle kasutusjuhendis äratoodud juhiseid, et kindlustada akule ja seadmele pikk tööiga. Hoiatuste ja reeglite eiramisest tekkinud rikked või halb jõudlus ei kuulu tootjagarantii alla.
- Teie seade võib enneageselt kuluda. Osad detailid ja remont on kaetud garantiiga selle kehtivuse ajal, aga ebaõigete lisade kasutamisest kahjustused või häired ei kuulu garantiiremondi alla.

Seadme kasutamisel pidage meeles järgnevat

- Hoidke seadet püstiasendis, nagu kasutaksite tavatelefoni.
- Rääkige otse mikrofoni.

Ärge võtke seadet lahti, muutke ega parandage seda

- Kui seadet on muudetud või modifitseeritud, ei pruugi tootjagarantii kehtida. Kui seade vajab hooldust, viige see Samsungi teeninduskeskusesse või volitatud teeninduskeskusesse.
- Ärge võtke akut lahti ega torgake seda, kuna see võib põhjustada plahvatus- või tuleohtu.
- Ärge võtke akut osadeks ega korduskasutage seda.
- Lülitage seade enne aku eemaldamist välja. Kui te eemaldate aku sisselülitatud seadmest, võib see seadet kahjustada.

Seadme puhastamisel pidage meeles järgmist

- Pühkige seadet või laadijat rätiku või kummiga.
- Puhastage akuklemmid vatitupsu või rätikuga.
- Kemikaale ega puhastusvahendeid ei tohi kasutada. See võib seadme korpuse värvi rikkuda või seda korrodeerida või põhjustada plahvatuse või tulekahju.
- Vältige seadme kokkupuudet tolmu, higi, tindi, õli ja keemiliste toodete, nt. kosmeetika, antibakteriaalsete spreide, kätepuhastusvahendite, puhastusvahendite ja putukatõrjevahenditega. Seadme välised ja sisemised osad võivad kahjustuda või võib seade halvasti töötama hakata. Kui teie seade puutub kokku mõne eelpool mainitud ainega, kasutage selle puhastamiseks pehmet ebemevaba lappi.

Kasutage seadet ainult sihtotstarbeliselt

Võite seadet kahjustada.

Vältige seadet kasutades teiste inimeste häirimist

Lubage seadet remontida ainult vastava väljaõppega hooldustehnikul

Lubades seadet remontida asjatundmatutel isikutel, võite seda kahjustada ning muuta kehtetuks tootjagarantii.

Käsitlege SIM-kaarte, SD-kaarte ja kaableid ettevaatlikult

- Kaardi sisestamisel või kaabli ühendamisel veenduge, et kaart sisetatakse õige küljega või kaabel ühendatakse õigetpidi.
- Ärge eemaldage kaarti teabe laadimise või kasutamise ajal, sest see võib põhjustada andmete kaotsimineku või kahjustada kaarti või seadet.
- Kaitske kaarte tugeva põrutuse, staatilise elektri ja teiste seadmete tekitatud elektrilise müra eest.
- Ärge puudutage kullavärvi kontakte ega klemme sõrmede ega metallesemetega. Määrduvad mälukaarti puhastage pehme lapiga.
- Jõuga või valesti kaardi sisestamine või kaabli ühendamine võib pistikut või teisi osasid vigastada.

Tagage juurdepääs hädaabiteenustele

Mõnes kohas või mõnel tingimusel võib hädaabikõnede tegemine seadmega võimatu olla. Enne reisimist kaugesse või vähearenenud piirkondadesse mõelge välja mõni muu viis hädaabitöötajate poole pöördumiseks.

Kaitske oma isiklike andmeid ja hoiduge tundliku info valekasutusest

- Tehke seadet kasutades kindlasti olulistest andmetest varukoopiaid. Samsung ei vastuta andmete kaotsimineku eest.
- Seadmest vabanedes tehke varukoopia kõigist andmetest ning seejärel lähtestage enda seade teie isikliku informatsiooni väärkasutamise vältimiseks.
- Lugege rakendusi alla laadides hoolikalt ekraanil olevaid lube. Olge eriliselt ettevaatlik rakendustega millel on juurdepääs paljudele funktsioonidele või märkimisväärsele hulgal teie isiklikest andmetest.
- Kontrollige sageli oma kontosid lubamatu kasutamise suhtes. Juhul kui leiate mistahes märke enda isiklike andmete väärkasutusest võtke õhendust enda teenusepakkujaga, et kustutada enda konto andmed.
- Juhul kui seadme kaotate või see varastatakse, muutke teie isiklike andmete kaitsmiseks enda kontode salasõnad.
- Vältige tundmatutest allikatest pärinevate rakenduste kasutamist ning lukustage enda seade mustri, salasõna või PIN koodi abil.

Ärge levitage autoriõigustega kaitstud materjale

Ärge levitage autoriõiguste alaseid materjale ilma nende omaniku loata. Selline tegevus võib rikkuda autoriõiguste seadusi. Tootja ei vastuta mistahes juriidiliste probleemide eest, mis on tingitud kasutajapoolsest autoriõigustega kaitstud materjalide ebaseaduslikust kasutamisest.

Pahavara ja viirused

Seadme kaitsmiseks pahavara ja viiruste eest järgige järgnevat kasutusjuhiseid. Nende eiramine võib põhjustada andmete kahjustamist või kaotust, mida garantii ei kata

- Ärge laadige alla tundmatuid rakendusi.
- Ärge külastage mitte usaldusväärseid veebilehti.
- Kustutage tundmatutelt saatjatelt saadud kahtlased sõnumid või e-kirjad.
- Määrake parool ja vahetage seda regulaarselt.
- Lülitage juhtmevabad funktsioonid, nagu Bluetooth, välja, kui need ei ole kasutuses.
- Kui seade toimib ebanormaalselt, käivitage viirusetõrjerakendus, et kontrollida viirusega nakatumist.
- Käivitage viirusetõrjerakendus oma seadmes alati enne uute allalaaditud rakenduste ja failide avamist.
- Installige viirusetõrjerakendused oma arvutisse ja käitage neid viiruste otsimiseks regulaarselt.
- Ärge registreerimisandmeid muutke või modifitseerige seadme operatsioonisüsteemi.

Spetsiifilise neeldumismäära (SAR) sertimisteave

Lisainformatsiooni leiate külastades veebilehte www.samsung.com/sar ning otsides enda seadet mudeli numbri järgi.

Õige viis toote kasutuselt kõrvaldamiseks



(Elektriliste ja elektrooniliste seadmete jäätmed)

See tootel, tarvikutel või kirjanduses olev tähis näitab, et toodet ja selle elektroonilisi lisatarvikuid (nt laadur, peakomplekt, USB-kaabel) ei tohi visata olmeprügi hulka.



Selleks et vältida jäätmete kontrollimatu kõrvaldamisega seotud võimaliku kahju tekitamist keskkonnale või inimeste tervisele ning edendada materiaalsete ressursside säästvat taaskasutust, eraldage need esemed muudest jäätmetest ja suunake need vastutustundlikult taasinglusse.

Kodukasutajad saavad teavet nende esemete keskkonnaohutu ringlussevõtu kohta kas toote müüjalt või keskkonnaametist.

Firmad peaksid võtma ühendust tarnijaga ning kontrollima ostulepingu tingimusi ja sätteid. Toodet ega selle elektroonilisi tarvikuid ei tohi panna muude hävitamiseks mõeldud kaubandusjäätmete hulka.

Õige viis toote akude kasutusest kõrvaldamiseks



Selline tähistus akul, dokumentidel või pakendil näitab, et toote akusid ei tohi kasutusaja lõppemisel kõrvaldada koos muude olmejäätmetega. Keemilised elemendid Hg, Cd ja Pb näitavad, et aku elavhõbeda, kaadmiumi või plii sisaldus on EÜ direktiivi 2006/66 sihttasemest suurem.

Lahtiütlus klausel

Osa selle seadme kaudu kättesaadavast sisust ja teenustest kuuluvad kolmandatele osapooltele ning on kaitstud autoriõiguse-, patendi-, kaubamärgi- või muude intellektuaalomanduseadustega. See sisu ja teenused on mõeldud ainult isiklikuks mittekaubanduslikuks kasutamiseks. Keelatud on mis tahes sisu ja teenuste kasutamine viisil, mis ei ole sisu omaniku või teenusepakkuja poolt volitatud. Ilma et see piiraks eespool sätestatud, on sisu omaniku või teenusepakkuja otsese volitusega keelatud seadme kaudu kuvatava sisu ja teenuste muutmise, kopeerimise, uuesti avaldamine, üleslaadimine, postitamine, edastamine, tõlkimine, müümine, teisendtoodete loomine, väärkasutamine ja levitamine mis tahes viisil.

„KOLMANDATE OSAPOOLTE SISU JA TEENUSEID PAKUTAKSE „MUUTMATA KUJUL.” SAMSUNG EI ANNA SELLISELE SISULE EGA TEENUSTELE MINGEID OTSESEID EGA KAUDSEID GARANTIISID. SAMSUNG ÜTLEB SELGESÕNALISELT LAHTI KÕIGIST KAUDSETEST GARANTIIDEST, SEALHULGAS, KUID MITTE AINULT, GARANTIID TURUSTATAVUSE VÕI KONKREETSEKS OTSTARBEKS SOBIVUSE KOHTA. SAMSUNG EI GARANTEERI SELLE SEADME KAUDU KÄTTESAADAVA SISU EGA TEENUSTE TÄPSUST, KEHTIVUST, ÕIGEAEGSUST, ÕIGUSPÄRASUST EGA TERVIKLIKKUST NING EI OLE LEPINGULISELT EGA LEPINGUVÄLISELT ÜHELGI JUHUL, SEALHULGAS HOOLETUSE KORRAL, VASTUTAV ÜHEGI OTSESE, KAUDSE, ETENÄGEMATU, ERILISE VÕI TULENEVA KAHJU, ADVOKAADITASUDE, KULUDE VÕI MIS TAHES MUUDE KAHJUDE EEST, MIS TULENEVAD MIS TAHES SISUST VÕI TEENUSTEST, NENDES SISALDUVAST TEABEST VÕI NENDE KASUTAMISEST TEIE VÕI MÕNE KOLMANDA OSAPOOLE POOLT, ISEGI KUI SELLISE KAHJU TEKKIMISE VÕIMALUSEST ON TEATATUD.”

Kolmandate osapoolte pakutavad teenused võidakse igal ajal lõpetada või katkestada ning Samsung ei kinnita ega taga, et mis tahes sisu või teenus jääb mis tahes ajaks kättesaadavaks. Sisu ja teenuseid edastatakse kolmandate osapoolte poolt võrkude ja edastusvahendite kaudu, mille üle Samsungil puudub kontroll. Ilma selle lahtiütluks üldsõnalisust piiramata ütleb Samsung selgesõnaliselt lahti mis tahes vastutusest ja kohustustest selle seadme kaudu kättesaadava sisu või teenuste katkemise või peatumise eest.

Samuti ei vastuta Samsung sisu ja teenustega seotud klienditeeninduse eest. Sisu või teenustega seotud küsimused või taotlused tuleb esitada otse vastava sisu või teenuse pakkujale.

Turvallisuustiedot

Lue nämä tärkeät turvallisuustiedot ennen laitteen käyttämistä. Ne sisältävät laitteiden yleisiä turvallisuustietoja, ja niissä voi olla sisältöä, joka ei liity omaan laitteeseesi. Noudata varoituksia ja huomautuksia, jotta vältät itsellesi ja muille aiheutuvat vammat ja laitevauriot.



Laite-termillä tarkoitetaan tuotetta ja sen akkua, tuotteen mukana toimitettuja osia ja mitä tahansa tuotteen kanssa käytettäviä Samsungin hyväksymiä lisävarusteita.



Vaara

Turvallisuusvaroitusten ja säädösten noudattamatta jättäminen voi aiheuttaa vakavan vamman tai kuoleman

Laitteessasi on magneetteja. Pidä se poissa luottokorttien, implantoitujen lääkinällisten laitteiden ja muiden sellaisten laitteiden läheisyydestä, joihin magneetit voivat vaikuttaa. Pidä laitteesi yli 15 cm:n päässä lääkinällisistä laitteista. Lopeta laitteesi käyttö, jos epäilet, että lääkinällisessä laitteessasi on häiriöitä, ja ota yhteyttä lääkäriin tai lääkinällisen laitteen valmistajaan

Älä käytä vioittuneita virtajohtoja tai pistokkeita äläkä huonosti kiinnitettyjä pistorasioita
Suojaamattomat liitännät voivat aiheuttaa sähköiskun tai tulipalon.

Älä kosketa laitetta, sähköjohtoja, pistotulppaa tai pistorasiaa märillä käsillä tai muilla märillä vartalon osilla

Muutoin voi seurata sähköisku.

Älä vedä sähköjohtoa liian voimakkaasti irrottaessasi sitä

Muutoin voi seurata sähköisku tai tulipalo.

Älä taita tai vioita virtajohtoa

Muutoin voi seurata sähköisku tai tulipalo.

Älä käytä laitetta märin käsin laitteen latautuessa

Muutoin voi seurata sähköisku.

Älä liitä laturin positiivista ja negatiivista liitäntää suoraan yhteen

Muutoin voi seurata tulipalo tai vakava vamma.

Älä käytä laitetta ulkona ukonilman aikana

Muutoin voi seurata sähköisku tai laite voi vioittua.

Käytä valmistajan hyväksymiä akkuja, latureita, lisävarusteita ja tarvikkeita

- Yleisakkujen tai -laturien käyttäminen voi lyhentää laitteen käyttöikää tai aiheuttaa laitteessa toimintahäiriön. Ne voivat myös aiheuttaa tulipalon tai akun räjähtämisen.
- Käytä vain sellaista akkua, laturia ja kaapelia, jonka Samsung on nimenomaan suunnitellut laitteeseesi. Yhteensopimaton akku, laturi tai kaapeli voi johtaa vakaviin henkilövahinkoihin tai vahingoittaa laitetta.
- Samsung ei ole vastuussa käyttäjän turvallisuudesta, jos käytetään lisälaitteita tai tarvikkeita, joita Samsung ei ole hyväksynyt.

Älä kanna laitetta takataskussa tai vyötäröllä

- Laite voi vahingoittua, räjähtää tai aiheuttaa tulipalon, jos siihen kohdistuu liiallista painetta.
- Voit loukkaantua, jos sinua tönäistään tai kaadut.

Suojaa laite putoamiselta ja kovilta iskuilta

- Muutoin laite tai akku voi vahingoittua, laitteeseen voi tulla toimintahäiriö tai sen käyttöikä voi lyhentyä.
- Lisäksi voi seurata ylikuumentuminen, tulipalo tai muita vaaratilanteita.

Noudata laitteen ja laturin käsittelyssä ja hävittämisessä huolellisuutta

- Älä koskaan hävitä akkua tai laitetta polttamalla. Älä koskaan aseta akkua tai laitetta lämmityslaitteiden, kuten mikroaaltouunien, uunien tai lämpöpattereiden, päälle tai sisälle. Laite voi ylikuumentua ja räjähtää. Noudata akkua tai laitetta hävitettäessä kaikkia voimassa olevia paikallisia määräyksiä.
- Älä koskaan murskaa tai lävistä laitetta.
- Vältä altistamasta laitetta korkealle ulkoiselle paineelle, joka voi johtaa sisäiseen oikosulkuun ja ylikuumentumiseen.

Suojaa laitetta, akkua ja laturia vahingoilta

- Vältä altistamasta laitetta ja akkua erittäin kylmille tai erittäin kuumille lämpötiloille.
- Ääriämpötilat voivat vahingoittaa laitetta sekä heikentää laitteen ja akun varauskykyä ja käyttöikää.
- Älä liitä laturin positiivista ja negatiivista liitäntää suoraan yhteen ja estä niitä koskettamasta metalliesineitä. Muutoin akkuun voi tulla toimintahäiriö.

- Älä käytä kaapelia, jonka eriste on kuorittu pois tai vahingoittunut, äläkä käytä mitään laturia tai akkua, joka on vahingoittunut tai toimii virheellisesti.
- Älä käynnistä tai käytä laitetta, kun akkutila on avattuna.

Älä säilytä laitetta lämmittimien, mikroaaltouunien, kuumien ruoanlaittovälineiden tai paineastioiden lähellä tai sisällä

- Akku saattaa vuotaa.
- Laitte voi ylikuumentua ja aiheuttaa tulipalon.

Älä käytä tai säilytä laitetta paikoissa, joissa on paljon pölyä tai ilmassa epäpuhtauksia

Pöly tai epäpuhtaudet saattavat aiheuttaa laitteeseen toimintahäiriön ja tulipalon tai sähköiskun.

Estä monitoimiliitintä ja laturin pientä päätä pääsemästä kosketuksiin nesteiden, pölyn, metallijauheiden, lyijykynien grafiitin ja muiden sähköä johtavien aineiden kanssa. Älä kosketa monitoimiliitintä terävillä esineillä, ja suojaa se iskulta

Sähköä johtavat aineet voivat aiheuttaa oikosulun tai liitinosien korroosiota, jotka voivat aiheuttaa räjähdyksen tai tulipalon.

Langatonta laturia käyttäessäsi älä aseta laitteen ja langattoman laturin väliin mitään ylimääräistä materiaalia, kuten metalliesineitä, magneetteja tai magneettisia kortteja

Laitte ei ehkä lataudu oikein tai se voi ylikuumentua.

Älä pure tai ime laitetta tai akkua

- Muutoin laitteeseen voi tulla toimintahäiriö tai voi syntyä räjähdys tai tulipalo.
- Lapset tai eläimet voivat tukehtua pieniin osiin.
- Jos lapset käyttävät laitetta, pidä huoli siitä, että he käyttävät sitä asianmukaisesti.

Älä työnnä laitetta tai toimitettuja varusteita silmiin, korviin tai suuhun

Muutoin voi seurata tukehtuminen tai vakava vamma.

Älä käsittele vioittunutta tai vuotavaa litiumioniakkua

Huolehdi litiumioniakun turvallisesta hävittämisestä ottamalla yhteyttä lähimpään valtuutettuun huoltokeskukseen.



Varoitus

Turvallisuusvaroitusten ja säädösten noudattamatta jättäminen voi aiheuttaa vamman tai aineellisia vahinkoja

Älä käytä laitetta muiden sähkölaitteiden lähellä

- Useimmat sähkölaitteet käyttävät radiotaajuussignaaleja. Laitteesi saattaa häiritä muita sähkölaitteita.
- LTE-datayhteyden käyttäminen voi aiheuttaa häiriöitä muihin laitteisiin, kuten radiolaitteisiin ja puhelimiin.

Älä käytä laitetta sairaalassa, lentokoneessa tai ajoneuvoissa, joita radiotaajuussignaalit voivat häiritä

- Käytä laitetta vain yli 15 cm:n etäisyydellä sydämentahdistimesta, sillä laite voi häiritä tahdistinta.
- Minimoi mahdollinen tahdistimen häirintä käyttämällä laitetta vartalon vastakkaisella puolella tahdistimeen nähden.
- Jos käytät jotain lääkinnällistä laitetta, kysy kyseisen laitteen valmistajalta ennen tämän laitteen käyttöä, vaikuttavatko tämän laitteen lähettämät radiotaajuussignaalit kyseiseen laitteeseen.
- Elektronisten laitteiden käyttäminen lentokoneessa voi häiritä lentokoneen elektronisia navigointilaitteita. Noudata lentoyhtiön sääntöjä ja lentokoneen henkilökunnan ohjeita. Jos laitteen käyttäminen on sallittua, käytä sitä aina lentotilassa.
- Auton elektroniset laitteet voivat toimia virheellisesti tämän laitteen aiheuttamien radiohäiriöiden takia. Pyydä valmistajalta lisätietoja.

Älä altista laitetta sankalle savulle tai höyryille

Muutoin laitteen ulkopinta voi vahingoittua tai laitteeseen voi tulla toimintahäiriö.

Jos käytät kuulokojetta, kysy sen valmistajalta radiotaajuushäiriöistä

Tämän laitteen lähettämät radiotaajuussignaalit saattavat häiritä joitakin kuulukojeita. Kysy kuulokojeen valmistajalta ennen tämän laitteen käyttöä, vaikuttavatko tämän laitteen lähettämät radiotaajuussignaalit kuulokojeeseen.

Älä käytä laitetta äänijärjestelmien, radiomastojen tai muiden radiosignaaleja lähettävien laitteiden lähellä

Radiotaajuudet voivat aiheuttaa laitteeseen toimintahäiriön.

Katkaise laitteesta virta räjähdysalttiilla alueilla

- Sammuta laite räjähdysalttiissa ympäristöissä sen sijaan, että irrottaisit akun.
- Noudata räjähdysalttiissa ympäristössä aina säädöksiä, ohjeita ja opastekylttejä.
- Älä käytä tätä laitetta ajoneuvoa tankatessasi (huoltoasemilla), polttoaineiden ja kemikaalien läheisyydessä tai räjäytysalueilla.
- Älä säilytä tai kuljeta tulenarkoja nesteitä, kaasuja tai räjähteitä laitteen, sen osien tai lisävarusteiden lähistöllä.

Jos jokin laitteen osa on rikkoutunut, savuaa tai erittäin palaneen hajua, lopeta laitteen käyttäminen heti. Käytä laitetta uudelleen vasta, kun se on korjattu Samsung-huoltokeskuksessa tai valtuutetussa huoltokeskuksessa

- Särkynyt lasi tai akryyli voi vahingoittaa käsiäsi ja kasvojasi.
- Jos laite savuaa tai erittäin palaneen hajua, seurauksena voi olla akun räjähtäminen tai tulipalo.

Noudata kaikkia turvallisuusvaroituksia ja säädöksiä, jotka koskevat mobiililaitteen käyttöä ajoneuvossa

Ajoneuvon turvallinen käyttö on ajettaessa ensi sijalla. Älä koskaan käytä mobiililaitetta ajaessasi, jos laki sen kieltää. Takaa oma ja muiden turvallisuus käyttämällä tervettä järkeä ja muistamalla seuraavat vihjeet:

- Tutustu laitteeseen ja sen ominaisuuksiin, kuten numeron pikavalintaan ja uudelleenvalintaan. Nämä ominaisuudet auttavat lyhentämään numeron valintaan ja puhelujen vastaanottamiseen kuluvaa aikaa mobiililaitteella.
- Aseta laite lähellesi. Varmista, että voit käyttää langatonta laitetta irrottamatta katsettasi tiestä. Jos saat puhelun epämuikavaan aikaan, anna vastaajan vastata puolestasi.
- Hylkää tai keskeytä puhelut kovassa liikenteessä tai hankalissa sääolosuhteissa. Sade, räntä, lumi, jää ja kova liikenne voivat aiheuttaa vaaratilanteita.
- Älä kirjoita muistiinpanoja tai etsi puhelinnumeroita. Tehtäväluettelon kirjoittaminen ja osoitekirjan selaaminen estävät huomion kiinnittämisen ensisijaiseen vastuuseen, eli turvalliseen ajamiseen.

- Soita järkevästi ja arvioi liikenne. Soita puhelut silloin, kun et liiku, tai ennen liikenteeseen lähtemistä. Pyri sijoittamaan puhelut aikoihin, jolloin auto ei liiku.
- Vältä stressaavia tai tunnepitoisia keskusteluja, jotka voivat häiritä ajamistasi. Kerro henkilölle, jonka kanssa puhut, että ajat autoa, ja keskeytä sellaiset puhelut, jotka saattavat häiritä keskittymistäsi tiehen.

Hoida ja käytä laitetta oikein

Pidä laite kuivana

- Kosteus ja nesteet voivat vioittaa laitteen osia ja sähköisiä piirejä.
- Älä kytke laitteeseen virtaa, jos se on kastunut. Jos laitteessa on jo virta, katkaise virta ja poista akku heti (jos laitteen virta ei katkea tai et voi poistaa akkua, anna laitteen olla). Kuivaa laite sitten pyyheliinalla ja vie laite huoltoon.
- Tässä laitteessa on sisäiset nesteilmäsimet. Kosteusvaurio voi mitätöidä laitteen valmistajan antaman takuun.

Säilytä laitetta vain tasaisilla pinnoilla

Laite voi vioittua pudotessaan.

Laitetta voidaan käyttää paikoissa, joissa ympäristön lämpötila on 0 °C–35 °C. Laitte voidaan varastoida ympäristöön, jonka lämpötila on -20 °C–50 °C. Laitteen käyttäminen suositeltujen lämpötila-alueiden ulkopuolella voi vahingoittaa laitetta tai lyhentää akun käyttöikää

- Älä säilytä laitetta kuumassa ympäristössä, kuten kesällä autossa. Muutoin näyttöön voi tulla toimintahäiriö, laite voi vahingoittua tai akku voi räjähtää.
- Älä altista laitetta pitkiksi ajoiksi suoralle auringonpaisteelle (esimerkiksi auton kojelaudalla).
- Jos laitteessa on irrotettava akku, akku voidaan varastoida erikseen ympäristöön, jonka lämpötila on 0 °C–45 °C.

Älä säilytä laitetta metalliesineiden, kuten kolikkojen, avainten tai kaulakorujen, kanssa

- Laite saattaa naarmuuntua tai vioittua.
- Jos akun navat koskettavat metalliesineitä, voi syttyä tulipalo.

Älä säilytä laitetta magneettikenttien läheisyydessä

- Laitteeseen voi tulla toimintahäiriö tai akun varaus voi purkautua magneettikentän takia.
- Magneettiset kortit, kuten luottokortit, puhelinkortit, kulkukortit ja tarkistuskortit, voivat vioittua magneettikentissä.

Älä kosketa laitetta, jos se on kuuma. Muutoin ihossasi voi ilmeitä lieviä palovammoja, punoitusta ja pigmentoitumista

- Varo, ettei laite pääse ylikuumenemaan pitkän käyttöjakson aikana, ja vältä pitkäaikaista ihokosketusta laitteeseen.
- Älä istu laitteen päällä äläkä kosketa sitä pitkään paljaalla iholla, kun se latautuu tai on kytketty virtalähteeseen.
- Jos laitteessa on salama, vältä ihosi altistamista salamalle, kun käytät sitä. Varmista, että salama sammutetaan käytön jälkeen.
- Eri henkilöiden lämmönsieto on erilainen. Valvo erityisen tarkasti lasten, vanhusten ja erikoistilassa olevien henkilöiden laitteenkäyttöä.

Älä käytä laitetta takakansi irrotettuna

Akku voi irrota laitteesta, mikä voi aiheuttaa vahingoittumisen tai toimintahäiriön.

Varo altistamasta kameran objektiivia voimakkaalle valonlähteelle, kuten suoralle auringonvalolle

Jos kameran objektiivi altistuu voimakkaalle valonlähteelle, kuten suoralle auringonvalolle, kameran kuvakenno voi vahingoittua. Vahingoittunutta kuvakennoa ei voi korjata, ja se aiheuttaa pisteitä tai täpliä kuvaan.

Jos laitteessasi on kameran salama tai valo, älä käytä salamaa ihmisten tai eläinten silmien lähellä

Salaman käyttö silmien lähellä voi aiheuttaa tilapäisen näönmenetyksen tai vioittaa silmiä.

Ole varovainen altistuessasi vilkkuville valoille

- Laitetta käyttäessäsi jätä joitakin valaisimia palamaan huoneessa, äläkä pidä näyttöä liian lähellä silmiäsi.
- Vilkkuvat valot voivat aiheuttaa sairauskohtauksen tai tajunnan menetyksen katseltaessa videoita tai pelattaessa vilkkuvia valoja sisältäviä pelejä pitkään. Jos tunnet olosi vähänkään epämukavaksi, lopeta laitteen käyttö heti.
- Jos joku sukulaisesi on saanut sairauskohtauksen tai menettänyt tajuntansa käyttäessään samantyyppistä laitetta, hakeudu lääkärin vastaanotolle ennen laitteen käyttöä.
- Jos tunnet epämukavaa tunnetta, kuten lihaskouristuksia tai sekavuutta, lopeta heti laitteen käyttö ja hakeudu lääkärin vastaanotolle.
- Pidä usein taukoja laitteen käytössä, jotta silmäsi eivät rasitu.

Vähennä toistuvien liikkeiden aiheuttamien vammojen vaaraa

Kun suoritat jatkuvasti tiettyjä toimenpiteitä, kuten painat näppäimiä, piirrät merkkejä kosketusnäyttöön tai pelaat pelejä, voit aika ajoin tuntea epämukavuuden tunnetta esimerkiksi käsissäsi, niskassasi tai hartioissasi. Jos käytät laitetta pitkään, pitele laitetta rennolla otteella, paina näppäimiä kevyesti ja pidä usein taukoja. Jos tunnet laitteen käytön aikana tai sen jälkeen epämukavaa tunnetta, lopeta laitteen käyttö ja hakeudu lääkärin vastaanotolle.

Kuulokemikrofonia käyttäessäsi suojaa kuuloasi ja korviasi



- Liiallinen altistuminen koville äänille voi aiheuttaa kuulovaurion.
 - Altistuminen koville äänille kävellessä voi häiritä keskittymistä ja aiheuttaa onnettomuuden.
 - Hiljennä ääntä aina, ennen kuin kytket kuulokkeet äänilähteeseen, ja käytä pienintä mahdollista äänenvoimakkuutta, jolla kuulet keskustelun tai musiikin.
- Kuivassa ympäristössä kuulokemikrofoniin voi syntyä staattista sähköä. Vältä kuulokemikrofonin käyttöä kuivissa ympäristöissä, tai pura staattisen sähkön varaus koskettamalla metalliesinettä ennen kuulokemikrofonin kytkemistä laitteeseen.
 - Älä käytä kuulokemikrofonia ajoneuvoa ajaessasi. Muutoin keskittymisesi voi herpaantua ja voi aiheutua onnettomuus. Kuulokemikrofonin käyttö ajettaessa voi myös olla laitonta joillakin alueilla.

Ole varovainen käyttäessäsi laitetta kävellessäsi ja liikkuessasi

- Pidä aina silmällä ympäristöäsi, jotta et loukkaannu etkä aiheuta loukkaantumista.
- Varmista, että kuulokemikrofonin kaapeli ei takerru käsiisi tai lähellä oleviin esineisiin.

Älä maalaa laitetta tai liimaa siihen tarroja

- Maali ja tarrat voivat tukkia liikkuvat osat ja estää asianmukaisen toiminnan.
- Jos olet allerginen tuotteen maalille tai metalliosille, iholla voi ilmetä kutinaa, ihottumaa tai turvotusta. Jos näin käy, lopeta laitteen käyttö ja hakeudu lääkärin vastaanotolle.

Asenna kannettavat laitteet ja varusteet huolella

- Varmista, että ajoneuvoon asennetut kannettavat laitteet tai niiden lisävarusteet on kiinnitetty hyvin.
- Vältä asettamasta laitetta ja lisävarusteita turvatyynyn laajenemisalueelle tai sen lähelle. Väärin asennetut langattomat laitteet voivat aiheuttaa vakavia vammoja, kun turvatyyny täyttyy nopeasti.

Älä pudota laitetta tai kohdista siihen iskuja

- Laite saattaa vahingoittua tai siihen voi tulla toimintahäiriö.
- Jos laite taipuu tai vääristyy, se voi vioittua tai sen osat voivat mennä epäkuntoon.

Varmista akun ja laturin pitkäikäisyys

- Akkuihin voi tulla toimintahäiriö, jos niitä ei käytetä pitkään aikaan.
- Ajan myötä käyttämättömän laitteen varaus purkautuu ja laite on ladattava ennen käyttöä.
- Irrota laturi virtalähteistä, kun se ei ole käytössä.
- Käytä akkua vain sen suunniteltuihin käyttötarkoituksiin.
- Noudata kaikkia tässä käyttöoppaassa olevia ohjeita, jotta varmistat laitteen ja akun mahdollisimman pitkän käyttöiän. Varoitusten ja ohjeiden noudattamatta jättämisestä aiheutuvat viat voivat mitätöidä valmistajan takuun.
- Laite voi kulua ajan myötä. Takuu kattaa sen voimassaoloajan jotkin osat ja korjaukset, mutta se ei kata hyväksymättömien lisävarusteiden käytön aiheuttamia vahinkoja eikä kulumista.

Toimi laitetta käyttäessäsi seuraavasti

- Pitele laitetta pystyssä, aivan kuten perinteistä puhelinta.
- Puhu suoraan mikrofoniin.

Älä pura, muunna tai korjaa laitetta

- Muutokset ja muunnokset voivat mitätöidä laitteen valmistajan antaman takuun. Jos laite vaatii huoltoa, vie se Samsung-huoltokeskukseen tai valtuutettuun huoltokeskukseen.
- Älä pura akkua tai tee siihen reikää, sillä se voi aiheuttaa räjähdyksen.
- Älä pura tai käytä akkua uudelleen.
- Katkaise laitteesta virta ennen akun irrottamista. Jos akku irrotetaan laitteen virran ollessa kytkettynä, laitteeseen voi tulla toimintahäiriö.

Toimi laitetta puhdistaessasi seuraavasti

- Pyyhi laite tai laturi pyyhkeellä tai liinalla.
- Puhdista akun navat pumpulitukolla tai pyyhkeellä.
- Älä käytä kemikaaleja tai puhdistusaineita. Muutoin laitteen ulkopinta voi värjäytyä tai syöpyä tai voi aiheutua sähköisku tai tulipalo.
- Älä altista laitetta pölylle, hiele, musteelle, öljylle tai kemikaaleille, kuten kosmetiikalle, antibakteeriselle suihkeelle, käsienpuhdistusaineelle, pesuaineelle tai hyönteismyrkyille. Laitteen ulko- ja sisäosat voivat vioittua tai suorituskyky voi huonontua. Jos laite altistuu jollekin edellä mainituista aineista, puhdista se nukkaamattomalla, pehmeällä liinalla.

Älä käytä laitetta muuhun kuin sen asianmukaiseen käyttötarkoitukseen

Laitteeseen voi tulla toimintahäiriö.

Älä häiritse muita, kun käytät laitetta julkisissa tiloissa

Anna laite vain ammattitaitoisen henkilöstön huollettavaksi

Epäpätevät henkilöt voivat vahingoittaa laitettasi, jolloin valmistajan takuu ei ole enää voimassa.

Käsittele SIM-kortteja, SD-kortteja ja kaapeleita huolellisesti

- Asettaessasi kortin tai kytkiessäsi kaapelin laitteeseen varmista, että kortti asetetaan tai kaapeli liitetään oikein päin.
- Älä poista korttia, kun laite siirtää tai kun sillä käsitellään tietoja, sillä muuten tietoja voi hävitä tai kortti tai laite voi vahingoittua.
- Suojele kortteja voimakkailta iskuilta, staattiselta sähköltä ja muiden laitteiden aiheuttamilta sähköisiltä häiriöiltä.
- Älä koske kullavärisiin napoihin tai liitäntöihin sormin tai metalliesineillä. Jos kortti on likainen, pyyhi se pehmeällä liinalla.
- Kortin asettaminen tai kaapelin kytkeminen väärin voi vahingoittaa monitoimiliitäntää tai laitteen muita osia.

Varmista pääsy hätäpalveluihin

Hätäpuhelut laitteesta eivät ehkä ole mahdollisia tietyillä alueilla tai tietyissä olosuhteissa. Ennen kuin matkustat harvaan asutulle tai huonon kuuluvuuden alueelle, varaudu ottamaan yhteys hätäpalveluihin jollakin vaihtoehtoisella tavalla.

Suojaa henkilökohtaiset tietosi ja estä arkaluontoisten tietojen paljastuminen ja väärinkäyttö

- Laitetta käyttäessäsi varmuuskopioi tärkeät tiedot. Samsung ei ole vastuussa kadonneista tiedoista.
- Kun hävität laitteen, varmuuskopioi kaikki tiedot ja nollaa laite sitten, jotta estät henkilökohtaisten tietojesi väärinkäytön.
- Lue huolellisesti käyttöoikeusnäytön teksti sovelluksia ladatessasi. Ole erityisen varovainen ladatessasi sellaisia sovelluksia, joilla on pääsy moniin toimintoihin tai huomattavan suureen määrään henkilökohtaisia tietojasi.
- Tarkista säännöllisesti, onko tilejäsi käytetty luvottomasti tai epäilyttävästi. Jos löydät merkkejä henkilökohtaisten tietojesi väärinkäytöstä, ota yhteys palveluntarjoajaan tilitietojesi poistamista tai muuttamista varten.
- Jos laitteesi katoaa tai varastetaan, vaihda tiliesi salasanat henkilökohtaisten tietojesi suojaamiseksi.
- Vältä tuntemattomista lähteistä peräisin olevien sovellusten käyttöä ja lukitse laitteesi kuviolla, salasanalla tai PIN-koodilla.

Älä jakele tekijänoikeuksien suojaamaa aineistoa

Älä jakele tallentamaasi tekijänoikeuksien suojaamaa aineistoa muille ilman sisällön omistajien suostumusta. Se voi olla tekijänoikeuslakien vastaista. Valmistaja ei ole vastuussa mistään oikeustoimista, jotka aiheutuvat käyttäjän lainvastaisesta tekijänoikeuksien suojaaman aineiston käytöstä.

Haittaohjelmat ja virukset

Suojaa laite haittaohjelmilta ja viruksilta noudattamalla seuraavia käyttövihjeitä. Muutoin voi aiheutua vahinkoja tai tietojen menetyksiä, joita takuuhuolto ei kata

- Älä lataa tuntemattomia sovelluksia.
- Älä käy Internet-sivuilla, joihin et luota.
- Poista tuntemattomilta lähettäjiä tulleet epäilyttävät viestit tai sähköpostiviestit.
- Aseta salasana ja vaihda sitä usein.
- Poista Bluetooth ja muut langattomat toiminnot käytöstä, kun et tarvitse niitä.
- Jos laite toimii epänormaalisti, tarkista mahdolliset tartunnat suorittamalla virustorjuntasovellus.
- Suorita virustorjuntasovellus laitteessa ennen uusien ladattujen sovellusten ja tiedostojen avaamista.
- Asenna virustorjuntasovellukset tietokoneeseen ja tarkista mahdolliset tartunnat suorittamalla sovellukset säännöllisesti.
- Älä muokkaa rekisteriasetuksia tai tee muutoksia laitteen käyttöjärjestelmään.

Specific Absorption Rate (SAR) -tiedot

Lisätietoja saat osoitteesta www.samsung.com/sar hakemalla laitteesi mallinumeron perusteella.

Tuotteen turvallinen hävittäminen



(Elektroniikka ja sähkölaitteet)


Tämä merkintä tuotteessa, lisävarusteissa tai käyttöohjeessa merkitsee, että tuotetta tai lisävarusteina toimitettavia elektronisia laitteita (esimerkiksi laturia, kuulokemikrofonia tai USB-kaapelia) ei saa hävittää kotitalousjätteen mukana.

Virheellisestä jätteenkäsittelystä ympäristölle ja terveydelle aiheutuvien haittojen välttämiseksi tuote ja lisävarusteet on eroteltava muusta jätteestä ja kierrätettävä kestävän kehityksen mukaista uusiokäyttöä varten.

Kotikäyttäjät saavat lisätietoja tuotteen ja lisävarusteiden turvallisesta kierrätyksestä ottamalla yhteyttä tuotteen myyneeseen jälleenmyyjään tai paikalliseen ympäristöviranomaiseen.

Yrityskäyttäjien tulee ottaa yhteyttä tavarantoimittajaan ja selvittää hankintasopimuksen ehdot. Tuotetta tai sen lisävarusteita ei saa hävittää muun kaupallisen jätteen seassa.

Tuotteen akkujen oikea hävittäminen



Tämä akussa, käyttöoppaassa tai pakkauksessa oleva merkintä tarkoittaa, että tämän tuotteen sisältämiä akkuja ei saa hävittää muun kotitalousjätteen mukana, kun niiden käyttöikä on lopussa. Kemiallinen symboli Hg, Cd tai Pb ilmaisee, että akku sisältää elohopeaa, kadmiumia tai lyijyä yli EU:n direktiivin 2006/66 viiterajojen.

Vastuuvapauslauseke

Jotkin tällä laitteella käytettävät sisällöt ja palvelut kuuluvat kolmansille osapuolille ja ovat tekijänoikeus-, patentti- tai tavaramerkkilakien tai aineetonta omaisuutta koskevien lakien suojaamia. Sellaiset sisällöt ja palvelut on tarkoitettu ainoastaan yksityiseen ei-kaupalliseen käyttöön. Sisältöä ja palveluja ei saa käyttää sellaisella tavalla, johon sisällön omistaja tai palvelun tarjoaja ei ole myöntänyt lupaa. Rajoittamatta yllä mainittua, paitsi jos soveltuva sisällön omistaja tai palvelun tarjoaja on erityisesti valtuuttanut tämän, sinulla ei ole lupaa muuttaa, kopioida, julkaista, ladata verkkoon, siirtää, kääntää, myydä, luoda johdannaistuotteita, käyttää tai jakaa millään tavalla tai millään välineellä mitään tämän laitteen kautta esitettyä sisältöä tai palvelua.

”KOLMANNEN OSAPUOLEN SISÄLTÖ JA PALVELUT TARJOTAAN SELLAISENAAN. SAMSUNG EI TAKAA NÄIN HANKITTUA SISÄLTÖÄ EIKÄ PALVELUJA, EI SELKEÄSANAISESTI EIKÄ VIHJATUSTI EIKÄ MIHINKÄÄN TARKOITUKSEEN. SAMSUNG ERITYISESTI KIELTÄYTYY OTTAMASTA VASTUUTA MISTÄÄN VIHJATUISTA VAKUUTUKSISTA, MUKAAN LUKIEN MUTTA EI RAJOITTAVASTI MYYTÄVYYTTÄ TAI SOVELTUVUUTTA TIETTYYN TARKOITUKSEEN KOSKEVAT VAKUUTUKSET. SAMSUNG EI TAKAA MINKÄÄN TÄMÄN LAITTEEN KAUTTA TARJOTUN SISÄLLÖN EIKÄ PALVELUN TARKKUUTTA, PÄTEVYYTTÄ, PÄIVITYSTÄ, LAILLISUUTTA EIKÄ TÄYDELLISYYTTÄ EIKÄ MISSÄÄN TAPAUKSESSA, EI HUOLIMATTOMUUDESTAKAAN, OLE VASTUUSSA SOPIMUKSESSA TAI MUUTOIN KATETUSTA SUORASTA, EPÄSUORASTA, SATUNNAISESTA, ERITYISESTÄ TAI SEURAAMUKSELLISTA VAHINGOSTA, LAKIKULUISTA, KULUISTA EIKÄ MUISTA KORVAUKSISTA, JOTKA JOHTUVAT SINUN TAI KOLMANNEN OSAPUOLEN KÄYTTÄMÄSSÄ SISÄLLÖSSÄ TAI PALVELUSSA OLEVASTA TIEDOSTA TAI LIITTYVÄT SELLAISEEN, EI EDES JOS SELLAISEN KORVAUS ON MAINITTU”.

Kolmannen osapuolen palvelut voidaan lakkauttaa tai keskeyttää milloin tahansa, eikä Samsung väitä eikä takaa, että sisältö tai palvelu on tarjolla tiettyä aikaa. Kolmannet osapuolet lähettävät sisällöt ja palvelut sellaisten verkkojen ja lähetyslaitteiden kautta, joita Samsung ei hallitse. Rajoittamatta tämän vastuuvapauslausekkeen yleisyyttä, Samsung kieltäytyy erityisesti vastuusta ja korvausvelvollisuudesta, joka koskee sellaisen sisällön tai palvelun keskeytystä tai lakkauttamista, joka tämän laitteen kautta tarjotaan.

Samsung ei ole vastuussa eikä korvausvelvollinen sisältöön ja palveluihin liittyvästä asiakaspalvelusta. Kaikki sisältöön ja palveluihin liittyvät kysymykset tulee esittää suoraan kyseisen sisällön tai palvelun toimittajalle.

Consignes de sécurité

Veillez lire attentivement ces consignes de sécurité avant d'utiliser cet appareil. Elles concernent de nombreux autres appareils et peuvent comporter des informations qui ne s'appliquent pas au vôtre. Respectez les mises en garde et avertissements afin d'éviter de vous blesser ou de blesser autrui, ou d'endommager l'appareil.



Le terme « appareil » fait référence au produit et sa batterie, les éléments fournis avec le produit, ainsi que tout accessoire homologué par Samsung et utilisé avec le produit.



Avertissement

Le non-respect des consignes de sécurité peut entraîner des blessures graves, voire la mort

Votre appareil contient des aimants. Maintenez-le à distance des cartes de crédit, des dispositifs médicaux implantés et autres appareils susceptibles d'être affectés par des aimants. Dans le cas des dispositifs médicaux, maintenez une distance de plus de 15 cm entre vos appareils. Arrêtez d'utiliser votre appareil si vous suspectez une interférence avec votre dispositif médical et consultez votre médecin ou le fabricant de votre dispositif médical

N'utilisez pas de prises et de cordons d'alimentation endommagé(e)s ou de prises électriques mal fixées

Les branchements non sécurisés engendrent un risque d'électrocution ou d'incendie.

Ne touchez pas l'appareil, les cordons d'alimentation, les connecteurs ou la prise électrique avec les mains mouillées ou toute autre partie du corps humide

Vous risquez de vous électrocuter.

Ne tirez pas sur le cordon d'alimentation pour le débrancher

Vous risquez de vous électrocuter ou de provoquer un incendie.

Ne tordez et n'endommagez pas le cordon d'alimentation

Vous risquez de vous électrocuter ou de provoquer un incendie.

N'utilisez pas l'appareil avec les mains mouillées lorsque l'appareil est en cours de chargement

Vous risquez de vous électrocuter.

Ne reliez pas directement les bornes négative et positive du chargeur

Vous risquez de provoquer un incendie ou de vous blesser gravement.

N'utilisez pas votre appareil en extérieur pendant un orage

Vous risquez de vous électrocuter ou de provoquer un dysfonctionnement de l'appareil.

Utilisez des batteries, des chargeurs, des accessoires et des fournitures homologué(e)s

- L'utilisation d'une batterie ou d'un chargeur générique peut réduire la durée de vie de votre appareil ou provoquer des dysfonctionnements. Cela peut également entraîner une explosion de la batterie.
- Utilisez exclusivement une batterie, un chargeur et un câble homologués par Samsung et spécialement conçus pour votre appareil. L'utilisation d'une batterie, d'un chargeur et d'un câble incompatibles peut provoquer des blessures graves ou endommager votre appareil.
- Samsung ne peut pas être tenu responsable de la sécurité de l'utilisateur si celui-ci utilise des accessoires non homologués par Samsung.

Ne placez pas l'appareil dans vos poches arrières ou à la ceinture

- En cas de pression excessive appliquée sur l'appareil, celui-ci risque d'être endommagé, d'exploser ou de provoquer un incendie.
- Vous pourriez également être blessé(e) en cas de choc ou de chute.

Ne laissez pas tomber l'appareil et ne l'exposez pas à des chocs violents

- Ceci pourrait endommager l'appareil ou la batterie, provoquer des dysfonctionnements de l'appareil ou raccourcir sa durée de vie.
- Ceci pourrait également entraîner une surchauffe, une combustion, un incendie ou tout autre danger.

Manipulez l'appareil et le chargeur avec précaution, même lorsque vous devez vous en séparer

- Ne jetez jamais la batterie ou l'appareil au feu. Ne posez jamais la batterie ou l'appareil à l'intérieur ou au-dessus d'appareils chauffants, tels que des fours à micro-ondes, des cuisinières ou des radiateurs. En cas de surchauffe, ils risquent d'exploser. Respectez la réglementation en vigueur dans votre pays concernant la mise au rebut des batteries ou des appareils usagé(e)s.
- N'écrasez ou ne perforez jamais l'appareil.
- Évitez d'exposer l'appareil à une pression externe élevée qui risquerait d'entraîner un court-circuit interne et une surchauffe.

Protégez l'appareil, la batterie et le chargeur de tout dommage

- Évitez d'exposer l'appareil et la batterie à des températures très basses ou très élevées.
- Ne soumettez pas l'appareil à des températures extrêmes, car cela peut l'endommager ou réduire la capacité de chargement et la durée de vie de l'appareil et de la batterie.
- Ne reliez pas directement les bornes négative et positive de la batterie et évitez de les mettre en contact avec des objets métalliques. Ceci risque de provoquer un dysfonctionnement de la batterie.

- N'utilisez ni câbles dénudés ou abîmés, ni batteries ou chargeurs endommagés ou défectueux.
- N'allumez pas l'appareil et ne l'utilisez pas si le compartiment de la batterie est exposé à l'air libre.

Ne conservez pas votre appareil à proximité ou à l'intérieur de radiateurs, de fours à micro-ondes, d'équipements de cuisine chauffants ou de conteneurs à haute pression

- La batterie peut fuir.
- Votre appareil peut surchauffer et causer un incendie.

Cet appareil ne doit pas être utilisé ou stocké dans des zones où règne une forte concentration en poussières ou microparticules en suspension

La poussière ou les microparticules peuvent provoquer des dysfonctionnements de l'appareil et entraîner des incendies ou des décharges électriques.

Le connecteur à fonctions multiples et la fiche micro-USB du chargeur ne doivent jamais entrer en contact avec des matériaux conducteurs, tels que liquides, poussières, poudres métalliques et mines de crayon. Ne touchez pas le connecteur à fonctions multiples avec des outils pointus et ne l'exposez pas aux chocs

Les matériaux conducteurs peuvent provoquer un court-circuit ou corroder les bornes et entraîner une explosion ou un incendie.

Lors de l'utilisation d'une station de chargement sans fil, ne placez pas de corps étrangers, comme des objets métalliques, des aimants et des cartes à bande magnétique, entre l'appareil et la station de chargement sans fil

Ceci peut entraîner une mise en charge incorrecte ou une surchauffe de l'appareil.

Ne mordez et ne portez pas à la bouche l'appareil ou la batterie

- Vous risquez d'endommager l'appareil ou de provoquer une explosion ou un incendie.
- Surveillez les enfants ou les animaux qui pourraient s'étouffer avec des pièces de dimension réduite.
- Assurez-vous que les enfants manipulent l'appareil de façon appropriée s'ils doivent l'utiliser.

N'introduisez pas l'appareil ou ses accessoires dans les yeux, les oreilles ou la bouche

Vous risquez de vous étouffer ou de vous blesser gravement.

Ne manipulez pas la batterie Lithium Ion (Li-Ion) si celle-ci fuit ou est endommagée

Pour une mise au rebut en toute sécurité de la batterie Li-Ion, contactez le centre de service après-vente le plus proche de chez vous.



Attention

Le non-respect des consignes de sécurité peut entraîner des blessures, voire des dommages matériels

N'utilisez pas votre appareil à proximité d'autres appareils électroniques

- La plupart des appareils électroniques utilisent des signaux de radiofréquence. Il est possible que votre appareil cause des interférences avec d'autres appareils électroniques.
- L'utilisation d'une connexion de données LTE peut provoquer des interférences avec d'autres appareils, tels que les équipements audio et les téléphones.

N'utilisez pas l'appareil dans un hôpital, un avion ou un équipement automobile en raison des radiofréquences qui peuvent produire des interférences

- Maintenez une distance minimale de 15 cm entre votre appareil et un stimulateur cardiaque pour éviter toute interférence.
- Pour minimiser les risques d'interférence avec un stimulateur cardiaque, utilisez l'appareil sur le côté opposé à l'implant.
- Si vous utilisez un équipement médical, contactez son fabricant avant d'utiliser votre appareil afin de vous assurer que votre équipement ne sera pas affecté par les radiofréquences émises par l'appareil.
- En avion, les dispositifs électroniques peuvent interférer avec les instruments de navigation. Respectez les réglementations des compagnies aériennes et les instructions du personnel de bord. Dans les cas où l'utilisation d'appareils électroniques est autorisée, utilisez-les toujours en mode Avion.
- Les équipements électroniques à bord de votre véhicule peuvent présenter des dysfonctionnements à cause des interférences radio émises par votre appareil. Contactez le constructeur pour obtenir plus d'informations.

N'utilisez pas votre appareil dans un environnement fortement enfumé

Vous risquez d'endommager les pièces externes de l'appareil ou de provoquer des dysfonctionnements.

Si vous utilisez une prothèse auditive, contactez votre fabricant afin d'obtenir plus d'informations sur les interférences

Les radiofréquences émises par votre appareil peuvent causer des interférences avec certaines prothèses auditives. Avant d'utiliser votre appareil, contactez le fabricant de la prothèse afin de vous assurer que son fonctionnement ne sera pas altéré par les radiofréquences émises par l'appareil.

N'utilisez pas votre appareil à proximité d'équipements qui émettent des radiofréquences, tels que les chaînes Hi-Fi ou les pylônes radio

Les radiofréquences peuvent provoquer des dysfonctionnements de l'appareil.

Éteignez l'appareil dans les lieux présentant des risques d'explosion

- Éteignez l'appareil dans les lieux présentant des risques d'explosion. Ne vous limitez pas à retirer la batterie.
- Respectez toujours les consignes, les instructions et la signalétique d'utilisation dans un environnement où existent des risques d'explosion.
- N'utilisez pas votre appareil dans des zones de ravitaillement en carburant (station-service), à proximité d'usines chimiques ou dans des zones de dynamitage.
- Ne transportez et ne stockez jamais de liquides inflammables, de gaz ou de matériaux explosifs dans le même habitacle que l'appareil, ses composants ou ses accessoires.

Si une pièce ou un composant est brisé(e), dégage de la fumée ou une odeur de brûlé, cessez immédiatement d'utiliser l'appareil. Réutilisez l'appareil uniquement après réparation dans un centre de service après-vente Samsung ou dans un centre agréé

- Le verre ou l'acrylique brisé risque de vous blesser à la main ou au visage.
- Si l'appareil dégage de la fumée ou une odeur de brûlé, cela peut entraîner une explosion de la batterie ou un incendie.

Respectez toutes les consignes de sécurité et réglementations relatives à l'utilisation de votre appareil lorsque vous vous trouvez au volant d'un véhicule

Votre responsabilité principale est avant tout de conduire votre véhicule sans prendre de risques.

N'utilisez jamais votre appareil au volant. Pour votre propre sécurité et celle d'autrui, faites preuve de bon sens et gardez à l'esprit les conseils suivants :

- Apprenez à connaître les fonctions pratiques de votre appareil, comme par exemple la numérotation rapide et la fonction de rappel automatique. Ces fonctions vous permettent de gagner du temps et de rester concentré lorsque vous passez ou recevez des appels sur votre appareil.
- Gardez votre appareil à portée de main. Assurez-vous de pouvoir atteindre votre appareil mobile sans quitter la route des yeux. Si vous recevez un appel entrant à un moment inopportun, laissez votre messagerie vocale répondre à votre place.
- Interrompez tout appel en cas d'embouteillages ou de conditions météorologiques dangereuses. La pluie, la neige, le verglas et une circulation dense sont des facteurs dangereux.
- Il est interdit de prendre des notes ou de rechercher des numéros de téléphone. Noter une liste de tâches à effectuer ou parcourir votre répertoire détourne votre attention de votre responsabilité principale qui consiste à conduire sans prendre de risques.

- Composez des numéros de manière raisonnable et évaluez l'état de la circulation. Passez vos appels lorsque vous êtes immobilisé ou avant de vous insérer dans la circulation. Essayez de passer vos appels de préférence lorsque votre véhicule est stationné.
- Ne poursuivez pas de conversations stressantes ou émotionnelles susceptibles de vous distraire. Informez votre interlocuteur que vous êtes au volant et interrompez toute conversation susceptible de réduire votre attention sur la route.

Utilisez et entretenez soigneusement votre appareil

Conservez votre appareil au sec

- L'humidité et les liquides peuvent endommager les pièces ou les circuits électroniques de votre appareil.
- N'allumez pas votre appareil s'il présente des marques d'humidité. Si votre appareil est déjà allumé, éteignez-le, puis retirez immédiatement la batterie (si vous n'arrivez pas à l'éteindre ou à retirer la batterie, laissez votre appareil tel quel). Essuyez-le ensuite à l'aide d'une serviette et confiez-le à un centre de service après-vente Samsung.
- Cet appareil est équipé d'indicateurs de présence de liquide. Tout dommage de votre appareil dû à un contact avec de l'eau entraîne l'annulation de la garantie du fabricant.

Posez toujours votre appareil sur des surfaces planes

Si votre appareil tombe, il peut être endommagé.

L'appareil peut être utilisé dans un milieu où la température ambiante est comprise entre 0 °C et 35 °C. Vous pouvez stocker l'appareil à une température ambiante comprise entre -20 °C et 50 °C. L'utilisation ou le stockage de l'appareil en dehors des plages de températures recommandées peut endommager l'appareil ou réduire la durée de vie de la batterie

- N'entreposez pas votre appareil dans des endroits extrêmement chauds, comme à l'intérieur d'une voiture en plein été. Vous risquez de provoquer un dysfonctionnement de l'écran, une explosion de la batterie et risquez d'endommager l'appareil.
- N'exposez pas votre appareil à la lumière directe du soleil de manière prolongée (comme par exemple sur le tableau de bord d'une voiture).
- Pour les appareils équipés d'une batterie amovible, celle-ci peut être stockée séparément à une température ambiante comprise entre 0 °C et 45 °C.

N'entreposez pas votre appareil à proximité d'objets métalliques, comme par exemple des pièces, des clés ou des colliers

- L'appareil peut se rayer ou subir des dysfonctionnements.
- Les bornes de la batterie peuvent provoquer un incendie si elles sont mises en contact avec des objets métalliques.

Ne conservez pas votre appareil à proximité de champs magnétiques

- Lorsqu'il est exposé à des champs magnétiques, votre appareil peut subir des dysfonctionnements ou la batterie peut se décharger.
- Les cartes à piste, comme les cartes de crédit, les cartes de téléphone et les cartes d'embarquement peuvent être endommagées par les champs magnétiques.

Évitez tout contact avec l'appareil lorsque celui-ci est en surchauffe. Le non-respect de cette consigne peut provoquer des brûlures à basse température, des rougeurs et une pigmentation de la peau

- Faites attention à ne pas faire surchauffer l'appareil lorsque vous l'utilisez pendant de longues périodes et évitez tout contact prolongé avec la peau.
- Ne vous asseyez pas sur l'appareil et ne le mettez pas en contact direct avec votre peau pendant de longues périodes lorsqu'il est en chargement ou raccordé à une source d'alimentation.
- Si votre appareil est équipé d'un flash, évitez d'exposer votre peau au flash lorsque vous l'utilisez. Veillez à ce que le flash soit éteint après utilisation.
- La tolérance vis-à-vis des hautes températures varie selon les individus. Soyez particulièrement attentif en cas d'utilisation par des enfants, des personnes âgées et des personnes souffrant de problèmes de santé.

N'utilisez pas l'appareil si le cache de la batterie n'est pas en place

La batterie risque de tomber, ce qui peut entraîner des dommages ou des dysfonctionnements.

Veillez à ne pas exposer l'objectif de l'appareil photo à une source de lumière intense, telle que les rayons directs du soleil

Si l'objectif est exposé à une source de lumière intense, telle que les rayons directs du soleil, le capteur d'image de l'appareil photo peut être endommagé. Les dommages sur le capteur d'image ne sont pas réparables et peuvent entraîner la présence de points et de tâches sur les images.

Si l'appareil photo de votre appareil est équipé d'un flash, ne l'utilisez pas à proximité des yeux des personnes ou des animaux

Utiliser un flash à proximité des yeux peut causer des lésions oculaires ou une perte temporaire de la vue.

Prenez des précautions lorsque vous êtes exposé aux lumières artificielles

- Lorsque vous utilisez votre appareil, ne laissez pas la pièce dans laquelle vous vous trouvez dans l'obscurité et ne rapprochez pas trop l'écran des yeux.
- L'exposition à la luminosité de l'écran lors du visionnage prolongé de vidéos ou de jeux peut entraîner des malaises. En cas de sensations d'inconfort, cessez immédiatement d'utiliser l'appareil.
- Si vous avez connaissance de personnes ayant souffert de malaises suite à l'utilisation d'un appareil similaire, consultez un médecin avant de vous servir de votre appareil.
- En cas de sensations d'inconfort ou de douleurs musculaires, cessez immédiatement d'utiliser l'appareil et consultez un médecin.
- Pour éviter toute fatigue oculaire, faites des pauses fréquentes lorsque vous utilisez l'appareil.

Réduisez les risques de lésions musculaires dus aux mouvements répétitifs

Lorsque vous effectuez des actions répétitives, comme taper sur les touches, dessiner des caractères sur un écran tactile ou jouer à des jeux, vous pouvez ressentir une sensation d'inconfort au niveau des mains, de la nuque, des épaules ou de toute autre partie du corps. Si vous utilisez votre appareil sur des périodes prolongées, tenez-le sans trop le serrer, appuyez doucement sur les touches et faites des pauses fréquentes. En cas de sensations d'inconfort, cessez immédiatement d'utiliser l'appareil et consultez un médecin.

Protégez votre audition lorsque vous utilisez un casque ou des écouteurs



- Une exposition excessive de votre oreille à un volume élevé peut endommager votre audition.
 - Une exposition excessive à un volume sonore élevé lorsque vous marchez peut détourner votre attention et provoquer un accident.
 - Diminuez toujours le volume avant de connecter un casque à une source audio et réglez le volume minimum nécessaire vous permettant d'entendre votre conversation ou la musique.
- Dans les environnements secs, les casques et écouteurs sont propices à la formation d'électricité statique. Évitez alors d'utiliser votre casque ou vos écouteurs et touchez un objet métallique pour vous décharger de toute électricité statique avant de brancher le casque/les écouteurs sur l'appareil.
 - Lorsque vous conduisez ou à vélo, n'utilisez pas de casque ou des écouteurs. Votre attention pourrait être détournée, ce qui peut provoquer un accident et être contraire à la loi dans certaines zones géographiques.

Restez prudent lorsque vous utilisez votre appareil en marchant ou en vous déplaçant

- Restez toujours conscient de votre environnement afin d'éviter de vous blesser ou de blesser autrui.
- Assurez-vous de ne pas accrocher le cordon de votre casque avec des objets à proximité.

Ne peignez jamais votre appareil et n'y apposez jamais d'autocollants

- La peinture et les autocollants risquent de bloquer les pièces mobiles de l'appareil et perturber son fonctionnement.
- Si vous êtes allergique à la peinture ou aux pièces métalliques de l'appareil, vous pouvez souffrir de démangeaisons, d'eczéma ou de toute autre réaction cutanée. Si ces symptômes apparaissent, cessez immédiatement d'utiliser l'appareil et consultez un médecin.

Installez l'appareil et ses accessoires avec précaution

- Veillez à la bonne fixation de votre appareil mobile et de ses accessoires dans votre véhicule.
- Évitez de placer votre appareil ou ses accessoires à proximité de la zone de déploiement des airbags. Si l'équipement mobile n'est pas installé correctement, le déclenchement de l'airbag risque de provoquer des blessures graves.

Ne laissez pas tomber votre appareil et ne l'exposez pas aux chocs

- L'appareil peut être endommagé ou subir des dysfonctionnements.
- Votre appareil peut être endommagé ou certaines pièces peuvent subir des dysfonctionnements si vous le tordez ou le déformez.

Préservez la durée de vie de la batterie et du chargeur

- Un dysfonctionnement de la batterie peut être observé si elle n'est pas utilisée pendant une période prolongée.
- Lorsqu'il n'est pas utilisé pendant une durée prolongée, votre appareil se décharge progressivement et devra être rechargé avant toute utilisation.
- Débranchez le chargeur de la prise secteur lorsque vous ne l'utilisez pas.
- Utilisez uniquement la batterie dans le cadre de l'utilisation prévue.
- Respectez toutes les instructions de ce mode d'emploi pour prolonger la durée de vie de l'appareil et de la batterie. Tout dommage ou défaut de performance dû au non-respect des avertissements et des instructions de ce mode d'emploi peut entraîner l'annulation de la garantie du fabricant.
- Votre appareil peut faire l'objet d'usures avec le temps. Certaines pièces et réparations sont couvertes par la garantie pendant la période de validité, contrairement aux dommages ou dysfonctionnements provoqués par l'utilisation d'accessoires non homologués.

Lorsque vous utilisez l'appareil, respectez les consignes suivantes :

- Tenez l'appareil droit, comme vous le feriez avec un téléphone traditionnel.
- Parlez directement dans le microphone.

Ne démontez pas, ne modifiez pas ou ne réparez pas vous-même votre appareil

- Toute modification ou tout changement effectué sur votre appareil peut entraîner l'annulation de la garantie du fabricant. Si votre appareil a besoin d'une réparation, emmenez-le dans un centre de service après-vente Samsung ou dans un centre agréé.
- Ne démontez pas ou ne perforez pas la batterie, car ceci peut causer une explosion ou un incendie.
- Ne démontez pas et ne réutilisez pas la batterie.
- Éteignez l'appareil avant de retirer la batterie. Si vous retirez la batterie alors que l'appareil est allumé, celui-ci risque de subir des dysfonctionnements.

Lorsque vous nettoyez l'appareil, respectez les consignes suivantes :

- Essuyez votre appareil ou le chargeur avec un chiffon doux et propre.
- Nettoyez les bornes de la batterie avec du coton ou un chiffon doux et propre.
- N'utilisez pas de produits chimiques ou de détergents. Cela peut entraîner une décoloration ou une corrosion des pièces externes de l'appareil, ou provoquer une décharge électrique ou un incendie.
- Évitez d'exposer l'appareil à la poussière, la sueur, l'encre, l'huile et aux produits chimiques tels que des cosmétiques, vaporisateurs antibactériens, nettoyants pour les mains, détergents et insecticides. Les pièces externes et internes de l'appareil pourraient être endommagées ou des problèmes de performance pourraient survenir. Si votre appareil a été exposé à l'une des substances mentionnées précédemment, utilisez un chiffon doux non pelucheux pour le nettoyer.

Utilisez votre appareil uniquement pour vous servir des fonctions auxquelles il est destiné

Votre appareil peut subir des dysfonctionnements.

Évitez de déranger votre entourage lorsque vous utilisez votre appareil dans un lieu public

Toute réparation doit être réalisée par un technicien agréé

Le recours aux services d'un technicien non agréé risque d'entraîner des dégâts sur l'appareil et d'annuler la garantie du fabricant.

Manipulez les cartes SIM, les cartes SD et les câbles avec soin

- Lorsque vous insérez une carte ou connectez un câble sur l'appareil, assurez-vous que la carte est correctement positionnée ou que le câble est branché du bon côté.
- Ne retirez pas une carte lorsque l'appareil y enregistre ou y lit des informations, car vous risquez de perdre des données ou d'endommager la carte ou l'appareil lui-même.
- Protégez les cartes contre les chocs violents, les décharges électrostatiques et les interférences émises par d'autres appareils.
- Ne touchez pas les fiches dorées de la carte avec les doigts ou avec des objets métalliques. Si la carte est sale, nettoyez-la avec un chiffon doux.
- Forcer l'insertion d'une carte ou la connexion d'un câble peut endommager le connecteur à fonctions multiples ou d'autres pièces de l'appareil.

Assurez l'accès aux services d'urgence

Dans certaines zones ou dans certaines circonstances, il peut être impossible de joindre les numéros d'urgence avec votre appareil. Avant de vous rendre dans des régions isolées ou non couvertes, prévoyez un autre moyen pour contacter les services d'urgence.

Protégez vos données personnelles et évitez toute fuite ou tout usage abusif des informations sensibles

- Lorsque vous utilisez votre appareil, assurez-vous de sauvegarder vos données importantes. Samsung ne peut être tenu responsable de la perte de données.
- Lors de la mise au rebut de votre appareil, sauvegardez l'ensemble de vos données, puis réinitialisez votre appareil afin d'éviter tout usage abusif de vos données personnelles.
- Veuillez lire attentivement les conditions d'utilisation lors du téléchargement d'applications. Soyez particulièrement vigilant lors de l'utilisation d'applications ayant accès à de nombreuses fonctions ou à un volume important de données personnelles.
- Vérifiez régulièrement vos comptes afin de détecter toute utilisation non autorisée ou suspecte. Si vous identifiez des signes indiquant un usage abusif de vos informations personnelles, contactez votre opérateur pour supprimer ou modifier les informations relatives à votre compte.
- Si vous avez égaré votre appareil ou s'il vous a été volé, modifiez les mots de passe de vos comptes afin de protéger vos informations personnelles.
- Évitez d'utiliser des applications provenant de sources inconnues et verrouillez votre appareil à l'aide d'un modèle, d'un mot de passe ou d'un code PIN.

Ne transmettez pas d'éléments protégés par des droits d'auteur

Ne transmettez pas d'éléments protégés par des droits d'auteur sans la permission des détenteurs de ces droits. Dans le cas contraire, vous seriez en infraction avec la législation sur les droits d'auteur. Le fabricant n'est en aucun cas responsable de l'utilisation frauduleuse des éléments protégés par les droits d'auteur.

Logiciels malveillants et virus

Pour protéger votre appareil contre les logiciels malveillants et les virus, suivez les consignes d'utilisation ci-après. Le non-respect de ces consignes peut entraîner des dommages et des pertes de données qui peuvent ne pas être couverts par le service de garantie

- Ne téléchargez pas des applications inconnues.
- Visitez uniquement des sites Web de confiance.
- Supprimez les messages ou e-mails suspects provenant d'expéditeurs inconnus.
- Définissez un mot de passe et modifiez-le régulièrement.
- Désactivez les fonctions sans fil, comme le Bluetooth, lorsque vous ne les utilisez pas.
- En cas de comportement anormal de votre appareil, exécutez une application antivirus pour empêcher toute infection.
- Exécutez une application antivirus sur votre appareil avant d'ouvrir des applications et fichiers récemment téléchargés.
- Installez des applications antivirus sur votre ordinateur et exécutez-les régulièrement pour empêcher toute infection.
- Ne modifiez pas les paramètres de registre ou le système d'exploitation de l'appareil.

Informations sur la certification DAS

Pour plus d'informations, visitez le site www.samsung.com/sar et recherchez votre appareil à l'aide du numéro de modèle.

Les bons gestes de mise au rebut de ce produit



(Déchets d'équipements électriques et électroniques)

Ce symbole apposé sur le produit, ses accessoires ou sa documentation indique que ni le produit, ni ses accessoires électroniques usagés (chargeur, casque ou écouteurs, câble USB, etc.), ne peuvent être jetés avec les autres déchets ménagers.


La mise au rebut incontrôlée des déchets présentant des risques environnementaux et de santé publique, veuillez séparer vos produits et accessoires usagés des autres déchets.

Vous favoriserez ainsi le recyclage de la matière qui les compose dans le cadre d'un développement durable.

Les particuliers sont invités à contacter le magasin leur ayant vendu le produit ou à se renseigner auprès des autorités locales pour connaître les procédures et les points de collecte de ces produits en vue de leur recyclage.

Les entreprises et professionnels sont invités à contacter leurs fournisseurs et à consulter les conditions de leur contrat de vente. Ce produit et ses accessoires ne peuvent être jetés avec les autres déchets professionnels et commerciaux.

Élimination de la batterie de ce produit



Ce symbole apposé sur la batterie, le manuel ou l'emballage indique que les batteries de ce produit ne doivent pas être éliminées en fin de vie avec les autres déchets ménagers. L'indication éventuelle des symboles chimiques Hg, Cd ou Pb signifie que la batterie contient des quantités de mercure, de cadmium ou de plomb supérieures aux niveaux de référence stipulés dans la directive CE 2006/66.

Limitation de responsabilité

Les contenus et les services accessibles par l'intermédiaire de cet appareil appartiennent dans leur intégralité à des tiers et sont protégés par les lois sur les droits d'auteur, des brevets, des marques ou d'autres lois sur la propriété intellectuelle. Ces contenus et services sont fournis uniquement pour votre usage personnel et non pour une utilisation commerciale. Vous ne pouvez pas utiliser ces contenus ou services d'une manière qui n'a pas été autorisée par le propriétaire des contenus ou le fournisseur des services. Sans que cela ne limite ce qui précède, sauf autorisation expresse du propriétaire de contenus ou du fournisseur de services concerné, il vous est interdit de modifier, de copier, de publier, de transférer, de diffuser, de transmettre, de traduire, de vendre, d'exploiter ou de distribuer, d'une quelconque manière et sur quelque support que ce soit, des contenus ou des services affichés par l'intermédiaire de cet appareil ou d'en créer des dérivés.

LES CONTENUS ET SERVICES DE TIERS SONT FOURNIS « EN L'ÉTAT ». DANS TOUTE LA MESURE PERMISE PAR LA LOI LOCALE, SAMSUNG NE GARANTIT PAS LES CONTENUS OU LES SERVICES AINSI FOURNIS, EXPRESSÉMENT OU IMPLICITEMENT, À QUELQUE FIN QUE CE SOIT. SAMSUNG EXCLUT EXPRESSÉMENT TOUTE GARANTIE IMPLICITE, Y COMPRIS, SANS QUE CELA SOIT LIMITATIF, LES GARANTIES DE QUALITÉ MARCHANDE ET D'ADÉQUATION À UN USAGE PARTICULIER. SAMSUNG NE GARANTIT PAS L'EXACTITUDE, LA VALIDITÉ, L'ACTUALITÉ, LA LÉGALITÉ OU L'EXHAUSTIVITÉ DES CONTENUS OU DES SERVICES FOURNIS PAR L'INTERMÉDIAIRE DE CET APPAREIL, ET SAMSUNG NE SERA RESPONSABLE EN AUCUN CAS, Y COMPRIS EN CAS DE NÉGLIGENCE, QUE CE SOIT AU TITRE DE LA RESPONSABILITÉ CONTRACTUELLE OU DÉLICTELLE, DES DOMMAGES DIRECTS, INDIRECTS, ACCESSOIRES, SPÉCIAUX OU CONSÉCUTIFS, DES HONORAIRES D'AVOCAT, DES FRAIS OU DE TOUT AUTRE DOMMAGE DÉCOULANT DE L'UTILISATION DE TOUT CONTENU OU SERVICE PAR VOUS-MÊME OU PAR UN TIERS (OU DE TOUTE INFORMATION FIGURANT DANS LEDIT CONTENU OU SERVICE), MÊME SI SAMSUNG A ÉTÉ INFORMÉ DE L'ÉVENTUALITÉ DE TELS DOMMAGES. DANS LA MESURE OÙ CERTAINS PAYS N'AUTORISENT PAS L'EXCLUSION DES GARANTIES IMPLICITES OU LA LIMITATION DES DROITS LÉGAUX DU CONSOMMATEUR, IL EST POSSIBLE QUE CES EXCLUSIONS ET LIMITATIONS NE VOUS SOIENT PAS APPLICABLES.

Les services tiers peuvent être suspendus ou interrompus à tout moment, et Samsung ne garantit pas qu'un contenu ou un service restera disponible pendant une certaine période. Les contenus et les services sont transmis par des tiers au moyen de réseaux et d'équipements de transmission qui échappent au contrôle de Samsung. Sans que cela ne limite le caractère général du présent avis, Samsung décline expressément toute responsabilité en cas d'interruption ou de suspension de tout contenu ou service fourni par l'intermédiaire de cet appareil.

Samsung n'est pas responsable du service client lié aux contenus et aux services. Toute question ou demande de service portant sur les contenus ou les services doit être adressée directement aux fournisseurs de contenus et de services concernés.

ინფორმაცია უსაფრთხოების შესახებ

გთხოვთ, გაეცნოთ ინფორმაციას უსაფრთხოების შესახებ სანამ გამოიყენებთ მოწყობილობას. იგი შეიცავს ზოგად ინფორმაციას მოწყობილობის უსაფრთხოების შესახებ და შეიძლება შეიცავდეს ინფორმაციას რომელიც არ ეხება თქვენს მოწყობილობას. გაითვალისწინეთ გამაფრთხილებელი და საყურადღებო ინფორმაცია, თქვენი ან სხვების დაშავების ან/და თქვენი მოწყობილობის დაზიანების თავიდან ასაცილებლად.



ტერმინი „მოწყობილობა“ ეხება პროდუქტს და მის აკუმულატორს, პროდუქტთან ერთად მიწოდებულ ერთეულებსა და Samsung-ის მიერ დამტკიცებულ ნებისმიერ აქსესუარს, რომელიც პროდუქტთან გამოიყენება.



გაფრთხილება

უსაფრთხოების შესახებ გაფრთხილებების და რეგულაციების შეუსრულებლობამ შეიძლება გამოიწვიოს სერიოზული დაზიანება ან სიკვდილი

მოწყობილობა შეიცავს მაგნიტებს. შეინახეთ იგი საკრედიტო ბარათების, იმპლანტირებული სამედიცინო მოწყობილობებისა და სხვა მოწყობილობებისგან შორს, რომლებზეც მაგნიტებმა შესაძლოა გავლენა მოახდინოს. სამედიცინო მოწყობილობების შემთხვევაში იქონიეთ მოწყობილობა 15 სმ და მეტი დაშორებით. შეწყვიტეთ თქვენი მოწყობილობის გამოყენება, თუ დაინახეთ რაიმე სახის კვეთა თქვენს სამედიცინო მოწყობილობასთან და მიმართეთ ექიმს ან სამედიცინო მოწყობილობის მწარმოებელს

არ გამოიყენოთ დაზიანებული სადენები და ადაპტერები, ან დაშლილი დენის წყაროები დაუცველმა შეერთებამ შეიძლება გამოიწვიოს ელექტრული შოკი ან აალება.

არ შეეხოთ მოწყობილობას, სადენებს, ადაპტერებს ან დენის წყაროს სველი ხელებით ან სხეულის სხვა სველი ნაწილით

ამან შეიძლება გამოიწვიოს ელექტრული შოკი.

გათიშვის დროს ზედმეტად ძლიერად არ გამოაერთოთ დამტენი მოწყობილობა

ამან შეიძლება გამოიწვიოს ელექტრული შოკი ან აალება.

არ დაგრისოთ ან დააზიანოთ დენის სადენი

ამან შეიძლება გამოიწვიოს ელექტრული შოკი ან აალება.

არ გამოიყენოთ მოწყობილობა სველი ხელებით, როდესაც მოწყობილობა იმუხტება

ამან შეიძლება გამოიწვიოს ელექტრული შოკი.

პირდაპირ ნუ დაუკავშირებთ ერთმანეთს დამტენის დადებით და უარყოფით ტერმინალებს

ამან შეიძლება გამოიწვიოს აალება ან სერიოზული დაზიანება.

ნუ გამოიყენებთ თქვენს მოწყობილობას ღია ცის ქვეშ ჭექა-ქუხილის დროს

ამან შეიძლება გამოიწვიოს ელექტრული შოკი ან მოწყობილობის ხარვეზით მუშაობა.

გამოიყენეთ მწარმოებლის მიერ დამტკიცებული აკუმულატორები, სატენები, აქსესუარები და სათადარიგო ნაწილები.

- საერთო აკუმულატორების ან სატენების გამოყენებამ შეიძლება შეამციროს თქვენი მოწყობილობის სიცოცხლის ხანგრძლივობა ან გამოიწვიოს მოწყობილობის გაუმართავი მუშაობა. მათ ასევე შეიძლება გამოიწვიონ აალება ან აკუმულატორის აფეთქება.
- გამოიყენეთ მხოლოდ Samsung-ის მიერ დამტკიცებული აკუმულატორი, დამტენი და სადენი რომელიც სპეციალურად შექმნილია თქვენი მოწყობილობისთვის. არათავსებადმა აკუმულატორმა, დამტენმა და სადენმა შეიძლება სერიოზული დაზიანებები გამოიწვიოს ან ზიანი მიაყენოს თქვენს მოწყობილობას.
- Samsung არ შეიძლება იყოს პასუხისმგებელი მომხმარებლის უსაფრთხოებაზე, ისეთი აქსესუარების ან სათადარიგო ნაწილების გამოყენებისას, რომლებიც არ არის დამტკიცებული Samsung-ის მიერ.

არ ატაროთ თქვენი მოწყობილობა უკანა ჯიბეებში ან წელზე

- მოწყობილობა შეიძლება დაზიანდეს, აფეთქდეს ან აალებს, თუ მასზე ძალიან დიდი წნევით ზეწოლა ხორციელდება.
- შეიძლება დაშავდეთ, თუ წაიქცევით ან დაეჭახებით რამეს.

არ დააგდოთ ან ზედმეტად დააწვეთ მოწყობილობას

- ამან შეიძლება ზიანი მიაყენოს თქვენს მოწყობილობას ან აკუმულატორს, გამოიწვიოს მოწყობილობის ხარვეზით მუშაობა ან შეამციროს მისი სიცოცხლის ხანგრძლივობა.
- ამან ასევე შეიძლება გამოიწვიოს გადახურება, აალება ან სხვა საფრთხე.

განკარგეთ და მოეპყარით მოწყობილობას და დამტენს ფრთხილად

- არასოდეს გადააგდოთ აკუმულატორი ან მოწყობილობა ცეცხლში. არასოდეს მოათავსოთ აკუმულატორი ან მოწყობილობა გამაცხელებელ მოწყობილობებში როგორც არის, მიკროტალღური ღუმელი, ღუმელი ან რადიატორი. მოწყობილობა შეიძლება აფეთქდეს, თუ მოხდა მისი გადახურება. დაიცავით ყველა ადგილობრივი რეგულაცია, რომელიც ეხება აკუმულატორის ან მოწყობილობის გამოყენებას ან განკარგვას.
- არასოდეს გაანადგუროთ მოწყობილობები თქვენი ხელით.
- მოარიდეთ მოწყობილობაზე მაღალი წნევით ზეგავლენას, ამან შეიძლება გამოიწვიოს მოკლე ჩართვა და გადახურება.

დაიცავით მოწყობილობა, აკუმულატორი და დამტენი დაზიანებისაგან

- მოარიდეთ თქვენი მოწყობილობა და აკუმულატორი ძალიან ცივ ან ძალიან ცხელ ადგილებში გამოყენებას.
- ექსტრემალურმა ტემპერატურამ შეიძლება დაზიანოს მოწყობილობა და შეამციროს თქვენი მოწყობილობისა და აკუმულატორის დამუხტვის შესაძლებლობა და სიცოცხლე.
- პირდაპირ არ დააკავშიროთ აკუმულატორის დადებითი და უარყოფითი ტერმინალები და მოარიდეთ ისინი ლითონის ობიექტებთან უშუალო კონტაქტს. ამან შეიძლება გამოიწვიოს აკუმულატორის ხარვეზით მუშაობა.

- არ გამოიყენოთ სადენი რომლის საფარი გაფქვნილი ან დაზიანებულია და არ გამოიყენოთ დამტენი ან აკუმულატორი რომელიც დაზიანებულია ან გაუმართავად მუშაობს.
- არ ჩართოთ ან გამოიყენოთ მოწყობილობა, როდესაც მისი აკუმულატორის განყოფილება გახსნილია.

ნუ შეინახავთ მოწყობილობას გამათბობლებთან, მიკროტალღურ ღუმელში, სამზარეულოს ცხელ მოწყობილობებთან ახლოს ან შიგნით ან მაღალი წნევის მქონე კონტეინერებში.

- აკუმულატორმა შეიძლება გაჟონოს.
- თქვენი მოწყობილობა შეიძლება გადაახურდეს და გამოიწვიოს ხანძარი.

არ გამოიყენოთ ან შეინახოთ თქვენი მოწყობილობა ისეთ ადგილებში, სადაც არის მტვრის ან აიროვანი მასალების მაღალი კონცენტრაცია

მტვერმა ან უცხო მასალებმა შეიძლება გამოიწვიოს თქვენი მოწყობილობის გაუმართაობა და შეიძლება გახდეს ხანძრის ან ელექტრული შოკის მიზეზი.

აღკვეთეთ მრავალფუნქციური პორტისა და დამტენის ბოლო ნაწილის კონტაქტი გამტარ მასალებთან როგორცაა სითხეები, მტვერი, ლითონის ფხვნილები და ფანქრის შიგთავსი. არ შეეხოთ მრავალფუნქციურ პორტს ბასრი ხელსაწყოებით ან არ გამოიწვიოთ მრავალფუნქციურ პორტზე ზემოქმედება

გამტარმა მასალებმა შეიძლება გამოიწვიოს მოკლე ჩართვა ან ტერმინალების კოროზია და გახდეს აფეთქების ან ხანძრის მიზეზი.

უსადენო დამტენის გამოყენებისას ნუ განათავსებთ მოწყობილობასა და უსადენო დამტენს შორის უცხო მასალებს როგორც არის მეტალის საგნები, მაგნიტები და მაგნიტური ზოლით ბარათები.

მოწყობილობა შეიძლება არ დაიმუხტოს სწორად ან შეიძლება გადაახურდეს.

კბილით არ შეეხოთ ან პირში ჩაიდოთ მოწყობილობა ან აკუმულატორი

- ამან შეიძლება ზიანი მიაყენოს მოწყობილობას ან გამოიწვიოს აფეთქება ან აალება.
- ბავშვები ან ცხოველები შეიძლება დაიხრჩონ მცირე ნაწილების გამო.
- თუ ბავშვები იყენებენ მოწყობილობას, დარწმუნდით, რომ ისინი სწორად იყენებენ მას.

არ ჩაიდოთ მოწყობილობა ან მოყოლილი აქსესუარები თვალებში, ყურებში ან პირში

ამან შეიძლება გამოიწვიოს დახრჩობა ან სერიოზული დაზიანება.

არ გამოიყენოთ დაზიანებული ან გაჟონვის მქონე ლითიუმ-იონური (Li-Ion) აკუმულატორი

Li-Ion აკუმულატორის უსაფრთხო ამოღებისთვის დაუკავშირდით უახლოეს ავტორიზებულ სერვის ცენტრს.



ყურადღება

უსაფრთხოების გაფრთხილებების და რეგულაციების შეუსრულებლობამ შეიძლება გამოიწვიოს სერიოზული სხეულის ან ქონების დაზიანება

ნუ გამოიყენებთ თქვენს მონყობილობას სხვა ელექტრონული მონყობილობების მახლობლად

- ელექტრონული მონყობილობების უმეტესობა იყენებს რადიო სიხშირის ტალღებს. თქვენმა მონყობილობამ შეიძლება ხელი შეუშალოს სხვა ელექტრონულ მონყობილობებს.
- LTE მონაცემთა კავშირის გამოყენებამ შეიძლება გამოიწვიოს სხვა მონყობილობებთან კვეთა, როგორცაა აუდიო აპარატურა და ტელეფონები.

არ გამოიყენოთ თქვენი მონყობილობა საავადმყოფოში, თვითმფრინავში ან ავტომობილში, სადაც მან შეიძლება წარმოქმნას ხარვეზი რადიო სიხშირით

- მოერიდეთ მონყობილობის გამოყენებას კარდიოსტიმულატორიდან 15 სმ მანძილზე, თუ ეს შესაძლებელია, რადგან თქვენს მონყობილობას შეუძლია ჩაერიოს კარდიოსტიმულატორის ფუნქციონირებაში.
- კარდიოსტიმულატორთან შესაძლო ჩარევის შესამცირებლად, გამოიყენეთ თქვენი მონყობილობა მხოლოდ თქვენი სხეულის იმ მხარეს, რომელიც კარდიოსტიმულატორის საწინააღმდეგო მხარეს წარმოადგენს.
- თუ იყენებთ სამედიცინო აღჭურვილობას, დაუკავშირდით მონყობილობის მწარმოებელს მონყობილობის გამოყენებამდე, რათა დაადგინოთ, ამ აღჭურვილობაზე მოქმედებს თუ არა თქვენი მონყობილობის მიერ გამოყოფილი რადიო სიხშირეები.
- თვითმფრინავში ელექტრონული მონყობილობების გამოყენებას შეუძლია ხელი შეუშალოს თვითმფრინავის ელექტრონულ სანავიგაციო ინსტრუმენტებს. დაიცავით ავიაკომპანიის მიერ მოწოდებული რეგულაციები და თვითმფრინავის პერსონალის ინსტრუქციები. იმ შემთხვევებში, თუ დაშვებულია მონყობილობის გამოყენება, ყოველთვის გამოიყენეთ იგი ფრენის რეჟიმში.
- თქვენს მანქანაში ელექტრონულმა მონყობილობებმა შეიძლება ხარვეზით იმუშაოს, თქვენი მონყობილობის რადიო ჩარევის გამო. დაუკავშირდით მწარმოებელს დამატებითი ინფორმაციისთვის.

არ გამოიყენოთ მონყობილობა ძლიერი დაკვამლიანების შემთხვევაში

ამან შეიძლება მონყობილობას ზიანი მიაყენოს გარედან ან გამოიწვიოს მისი ხარვეზით მუშაობა.

თუ თქვენ იყენებთ სმენის აპარატს, დაუკავშირდით მწარმოებელს რადიო ჩარევის შესახებ ინფორმაციის მისაღებად

თქვენი მონყობილობის მიერ გამოყოფილმა რადიო სიხშირემ შეიძლება ხელი შეუშალოს სმენის ზოგიერთ მონყობილობას. თქვენი მონყობილობის გამოყენებამდე დაუკავშირდით მწარმოებელს, რათა დაადგინოთ სმენის აპარატზე მონყობილობის მიერ გამოყოფილი რადიო სიხშირეები ახდენს თუ არა გავლენას.

არ გამოიყენოთ თქვენი მოწყობილობა ისეთ მოწყობილობებთან ან აპარატებთან ახლოს, რომლებიც გამოყოფენ რადიო სიხშირეს, როგორცაა ხმის სისტემები ან რადიო ანძა

რადიო სიხშირეებმა შეიძლება გამოიწვიოს თქვენი მოწყობილობის ხარვეზით მუშაობა.

გამორთეთ მოწყობილობა პოტენციურად ფეთქებად გარემოში

- გამორთეთ თქვენი მოწყობილობა პოტენციურად ფეთქებად გარემოში, აკუმულატორის ამოღების ნაცვლად.
- პოტენციურად ფეთქებად გარემოში ყოველთვის შეასრულეთ რეგულაციები, ინსტრუქციები და დაემორჩილეთ ნიშნებს.
- ნუ გამოიყენებთ თქვენს მოწყობილობა სანვავით შევსების წერტილებში (ბენზინგასამართი სადგურები), სანვავის ან ქიმიკატების მახლობლად ან ფეთქებად საშიშ ადგილებში.
- ნუ შეინახავთ ან ატარებთ აალებად სითხეებს, აირებს ან ფეთქებად მასალებს იმავე სექციაში, სადაც მოწყობილობას, მის ნაწილებს ან აქსესუარებს.

თუ მოწყობილობის რომელიმე ნაწილი გატეხილია, ბოლავს ან გამოყოფს წვის სუნს, დაუყოვნებლივ შეწყვიტეთ მოწყობილობის გამოყენება. გამოიყენეთ მოწყობილობა მხოლოდ მას შემდეგ, თუ მისი შეკეთება მოხდება Samsung-ის სერვის ცენტრში ან ავტორიზებული სერვის ცენტრში.

- გატეხილმა შუშამ ან აკრილმა შეიძლება გამოიწვიოს ხელების და სახის დაზიანება.
- როდესაც მოწყობილობა ბოლავს ან გამოყოფს წვის სუნს, ამას შეიძლება მოჰყვეს აკუმულატორის აფეთქება ან აალება.

დაიცავით უსაფრთხოების ყველა გაფრთხილება და დებულება, რომელიც ეხება მობილური მოწყობილობის გამოყენებას სატრანსპორტო საშუალების მგზავრობის დროს

მართვის დროს, სატრანსპორტო საშუალების უსაფრთხოოდ მართვა თქვენი პირველი პასუხისმგებლობაა.

არასდროს გამოიყენოთ მობილური მოწყობილობა მართვის დროს, თუ ეს კანონით არის აკრძალული. თქვენი უსაფრთხოებისა და სხვების უსაფრთხოებისთვის გამოიყენეთ თქვენი სალი აზრი და გახსოვდეთ შემდეგი რჩევები:

- გაეცანით თქვენს მოწყობილობას და მის მოსახერხებელ ფუნქციონალს, როგორც არის, სწრაფი აკრეფვა და განმეორებით დარეკვა. ეს ფუნქციები დაგეხმარებათ შეამციროთ თქვენი მობილური მოწყობილობით დარეკვის ან ზარის მისღებისთვის საჭირო დრო.
- განათავსეთ თქვენი მოწყობილობა მარტივად ხელმისაწვდომ ადგილზე. დარწმუნდით, რომ შეგიძლიათ დაუკავშირდეთ თქვენს უსადენო მოწყობილობას, გზიდან თვალის მოშორების გარეშე. თუ თქვენ იღებთ შემომავალ ზარს მოუხერხებელ დროს, თქვენმა ხმოვანმა ფოსტამ უპასუხოს თქვენს მაგივრად.
- შეაჩერეთ ზარები გადატვირთულ მოძრაობაში ან საშიშ ამინდის პირობებში. წვიმა, თოვლ-ჭყაპი, თოვლი, ყინული და გადატვირთული მოძრაობა შეიძლება საშიში იყოს.
- ნუ გააკეთებთ ჩანაწერებს ან დაიწყებთ ტელეფონის ნომრების ძიებას. „გასაკეთებელი“ სიის ჩამოწერა ან თქვენი მისამართების წიგნაკში თვალთვლება მოითხოვს თქვენს ყურადღებას, რომელსაც აკლებთ პირველად პასუხისმგებლობას, სატრანსპორტო საშუალების მართვას.

- აკრიფეთ გონივრულად და შეაფასეთ საავტომობილო მოძრაობა. განახორციელეთ ზარები, როდესაც არ მოძრაობთ ან მგზავრობის დაწყებამდე. შეეცადეთ დაგეგმოთ ზარები, როდესაც თქვენი მანქანა უძრავად იქნება.
- ნუ ჩაერთვებით სტრესულ ან ემოციურ საუბრებში, რამაც შეიძლება ყურადღება გაგიფანტოს. უთხარით პირს, ვისაც ესაუბრებით, რომ თქვენ მართავთ ავტომობილს და შეწყვიტოს ისეთი საუბრები, რამაც შესაძლოა პოტენციურად გადაიტანოს თქვენი ყურადღება გზიდან.

მოუარეთ და გამოიყენეთ თქვენი მოწყობილობა სწორად

შეინახეთ თქვენი მოწყობილობა მშრალ მდგომარეობაში

- ტენიანობამ და სითხემ შეიძლება დააზიანოს მოწყობილობის ნაწილები ან ელექტრონული სქემები.
- არ ჩართოთ მოწყობილობა თუ სველია. თუ მოწყობილობა უკვე ჩართულია, გამორთეთ იგი და დაუყოვნებლივ ამოიღეთ აკუმულატორი (თუ მოწყობილობა არ ირთვება ან ვერ იღებთ აკუმულატორს დატოვებთ ის როგორც არის). შემდეგ, გაამშრალეთ მოწყობილობა პირსახოცით და მიიტანეთ სერვის ცენტრში.
- ამ მოწყობილობას აქვს ჩაშენებული სითხის შიდა ინდიკატორები. მოწყობილობის სითხით დაზიანებამ შეიძლება გააუქმოს მწარმოებლის გარანტია.

შეინახეთ მოწყობილობა მხოლოდ სწორ ზედაპირებზე

თუ თქვენი მოწყობილობა დავარდა, ის შეიძლება დაზიანდეს.

მოწყობილობის გამოყენება შესაძლებელია ისეთ ადგილებში, სადაც გარემო ტემპერატურაა 0°C-დან 35°C-მდე შეადგენს. შეგიძლიათ შეინახოთ მოწყობილობა -20°C-დან 50°C-მდე გარემო ტემპერატურაზე. მოწყობილობის გამოყენებამ ან შენახვამ რეკომენდებული ტემპერატურის დიაპაზონის მიღმა შეიძლება გამოიწვიოს მოწყობილობის დაზიანება ან აკუმულატორის სიცოცხლის ხანგრძლივობის შემცირება

- ნუ შეინახავთ თქვენს მოწყობილობას ძალიან ცხელ ადგილებში, მაგალითად, მანქანაში ზაფხულის პერიოდში. ამან შეიძლება ეკრანის ხარვეზით მუშაობა გამოიწვიოს, შედეგად მივიღოთ მოწყობილობის დაზიანება ან აკუმულატორის აფეთქება.
- ნუ მოათავსებთ თქვენს მოწყობილობას მზის სხივების პირდაპირი ზემოქმედების ქვეშ ხანგრძლივი პერიოდის განმავლობაში (მაგალითად, ავტომობილის დაფაზე).
- მოსახსნელი აკუმულატორის მქონე მოწყობილობისთვის, აკუმულატორი შეიძლება ცალკე შეინახოთ ისეთ ადგილებში, სადაც გარემო ტემპერატურა 0°C-45 °C შეადგენს.

ნუ შეინახავთ თქვენს მოწყობილობას ლითონის საგნებთან ერთად, როგორც არის მონეტები, გასაღები და ყელსაბამები

- თქვენი მოწყობილობა შეიძლება დაიხაზოს ან იმუშაოს ხარვეზით.
- თუ აკუმულატორის ტერმინალები კონტაქტში შევა ლითონის ობიექტებთან, ამან შეიძლება გამოიწვიოს აალება.

ნუ შეინახავთ თქვენს მოწყობილობას მაგნიტურ ველებთან ახლოს

- თქვენმა მოწყობილობამ შეიძლება ხარვეზით იმუშაოს ან აკუმულატორი შესაძლოა მალე დაიცალოს მაგნიტური ველების ზემოქმედების შედეგად.
- მაგნიტური ზოლებით ბარათები, მათ შორის საკრედიტო ბარათები, სატელეფონო ბარათები, საშვები და სამგზავრო ბარათები, შეიძლება დაზიანდეს მაგნიტური ველების მიერ.

მოერიდეთ მოწყობილობასთან კონტაქტს, როდესაც ის გადახურებულია. ამის არ გაკეთებამ შეიძლება გამოიწვიოს დაბალი ტემპერატურით დამწვრობა, სინითლე და კანის პიგმენტაცია

- მოერიდეთ აპარატის გადახურებას, როდესაც მას იყენებთ ხანგრძლივი პერიოდის განმავლობაში და თავიდან აიცილეთ ხანგრძლივად კანთან კონტაქტი.
- ნუ დაჯდებით თქვენს მოწყობილობაზე და ნუ იქონიებთ კანთან პირდაპირ კონტაქტს ხანგრძლივი პერიოდის განმავლობაში დამუხტვის პროცესში ან დენის წყაროსთან დაკავშირების დროს.
- თუ თქვენს მოწყობილობას ფლეში აქვს, მოერიდეთ მის კანზე მინათებას მისი გამოყენების დროს. დარწმუნდით, რომ ფლეში გამორთულია მისი გამოყენების შემდეგ.
- მაღალი ტემპერატურისადმი მგრძობილობა ინდივიდუალურად განსხვავებულია. გთხოვთ, განსაკუთრებული ყურადღებით მოვეკიდოთ, როდესაც მოწყობილობის გამოყენება ხდება ბავშვების, მოხუცების და განსაკუთრებული საჭიროებების მქონე ადამიანების მიერ.

არ გამოიყენოთ თქვენი მოწყობილობა, რომელსაც უკანა საფარი მოხსნილი აქვს

აკუმულატორი შეიძლება ჩამოვარდეს მოწყობილობიდან, რამაც შეიძლება გამოიწვიოს მისი დაზიანება ან ხარვეზით მუშაობა.

ფრთხილად იყავით, არ განათავსოთ კამერის ლინზა ძლიერი შუქის წყაროსთან ახლოს, მაგალითად, მზის შუქის პირდაპირი ზემოქმედების ქვეშ

თუ კამერის ლინზა ძლიერი შუქის წყაროს ზემოქმედების ქვეშაა, როგორცაა პირდაპირი მზის შუქი, შეიძლება დაზიანდეს კამერის გამოსახულების სენსორი. დაზიანებული გამოსახულების სენსორი აღდგენას არ ექვემდებარება და გამოიწვევს წერტილებს ან ლაქებს სურათებზე.

თუ თქვენს მოწყობილობას აქვს ფლეში ან სინათლე, არ გამოიყენოთ ის ადამიანების ან შინაური ცხოველების თვალბთან ახლოს

ფლეშის თვალთან ახლოს გამოყენებამ შეიძლება გამოიწვიოს მხედველობის დროებითი დაკარგვა ან მხედველობის დაზიანება.

ფრთხილად გამოიყენეთ ფლეშ განათება

- მოწყობილობის გამოყენებისას ოთახში იქონიეთ მცირე განათება მაინც და ეკრანი არ დაიჭიროთ თვალბთან ძალიან ახლოს.
- კრუნჩხვები ან სისუსტე არის მოსალოდნელი როდესაც თქვენ იმყოფებით მოციმციმე შუქების ზემოქმედების ქვეშ ვიდეოს ყურების ან ფლეშ თამაშების ხანგრძლივი პერიოდის განმავლობაში. თუ რაიმე დისკომფორტს იგრძნობთ, დაუყოვნებლივ შეწყვიტეთ მოწყობილობის გამოყენება.
- თუ თქვენს ნათესავს მსგავსი მოწყობილობის გამოყენების დროს დაემართა კრუნჩხვები ან საერთო სისუსტე, მოწყობილობის გამოყენებამდე გაიარეთ კონსულტაცია ექიმთან.
- თუ თქვენ გრძნობთ დისკომფორტს, როგორცაა კუნთების სპაზმი ან დეზორიენტაცია გაქვთ, დაუყოვნებლივ შეწყვიტეთ მოწყობილობის გამოყენება და გაიარეთ კონსულტაცია ექიმთან.
- თვალის დაძაბვის თავიდან ასაცილებლად, მოწყობილობის გამოყენებისას ხშირად დაასვენეთ მხედველობა.

შეამცირეთ განმეორებითი მოძრაობის დაზიანებების რისკი

როდესაც განმეორებით ასრულებთ მოქმედებებს, როგორც არის ღილაკების დაჭერა, სენსორულ ეკრანზე სიმბოლოების დახატვა ან თამაშების თამაში, შეიძლება ზოგჯერ დისკომფორტი იგრძნოთ ხელში, კისერზე, მხრებზე ან სხეულის სხვა ნაწილებში. მოწყობილობის ხანგრძლივი პერიოდით გამოყენებისას დაიჭირეთ მოწყობილობა მოდუნებულ მდგომარეობაში, დააჭირეთ ღილაკებს მსუბუქად და ხშირად დაისვენეთ. თუ თქვენ კვლავ განიცდით დისკომფორტს მსგავსი გამოყენების დროს ან მის შემდეგ, შეწყვიტეთ მოწყობილობის გამოყენება და გაიარეთ კონსულტაცია ექიმთან.

ყურსასმენის გამოყენებისას დაიცავით თქვენი სმენა და ყურები



- ხმამაღალი ხმის გადაჭარბებულმა ზემოქმედებამ შეიძლება გამოიწვიოს სმენის დაზიანება.
- სიარულის დროს მაღალ ხმაზე მოსმენამ შეიძლება ყურადღება გაგიფანტოთ და უბედური შემთხვევა გამოიწვიოს.
- ყურსასმენების აუდიო წყაროზე შეერთებამდე ყოველთვის დაუწიეთ ხმას და გამოიყენეთ მხოლოდ ხმის მინიმალური პარამეტრი, რომელიც საჭიროა საუბრის ან მუსიკის მოსასმენად.
- მშრალ გარემოში, შესაძლოა ყურსასმენში წარმოიქმნას სტატიკური ელექტროენერგია. მოერიდეთ ყურსასმენის გამოყენებას მშრალ გარემოში ან შეეხეთ ლითონის ობიექტს, რომ მოხდეს სტატიკური ელექტროენერგიის განმუხტვა, ყურსასმენის მოწყობილობასთან დაკავშირებამდე.
- ნუ გამოიყენებთ ყურსასმენს ავტომობილის მართვის დროს. ამან შეიძლება ყურადღება გაგიფანტოთ და უბედური შემთხვევა გამოიწვიოს ან შესაძლოა ამით ჩაიდინოთ კანონდარღვევა თქვენი რეგიონიდან გამომდინარე.

სიფრთხილვით გამოჩინეთ მოწყობილობის გამოყენების დროს ფეხით ან ტრანსპორტით გადაადგილებისას

- ყოველთვის იყავით ფრთხილად რომ თავიდან აიცილოთ საკუთარი თავის ან სხვის დაზიანება.
- დარწმუნდით, რომ ყურსასმენის სადენში არ აიხლართება თქვენი მკლავები ან ახლომდებარე ობიექტები.

არ შეღებოთ ან არ დააკრათ სტიკერები თქვენს მოწყობილობაზე

- საღებავებსა და სტიკერებს შეუძლიათ დაბლოკონ მოძრავი ნაწილები და ხელი შეუშალონ გამართულ ფუნქციონირებას.
- თუ თქვენ ალერგიული ხართ საღებავის ან მეტალის ნაწილების მიმართ, შეიძლება დაგენწყოთ ქავილი, ეგზემა ან კანის შეშუპება. თუ ეს მოხდება, შეწყვიტეთ მოწყობილობის გამოყენება და გაიარეთ კონსულტაცია ექიმთან.

ყურადღებით დააინსტალირეთ მობილური მოწყობილობები და აღჭურვილობა

- დარწმუნდით, რომ თქვენს მანქანაში დაინსტალირებული ნებისმიერი მობილური მოწყობილობა ან შესაბამისი მოწყობილობა საიმედოდ არის დამონტაჟებული.
- მოერიდეთ თქვენი მოწყობილობის და აქსესუარების მოთავსებას აირბაგის ადგილას ან მის მახლობლად. არასწორად დამონტაჟებულმა უსადენო მოწყობილობამ შეიძლება გამოიწვიოს სერიოზული დაზიანება, როდესაც აირბაგები სწრაფად იბერება.

ნუ დააგდებთ მოწყობილობას ან სხვაგვარად იმოქმედებთ თქვენს მოწყობილობაზე

- თქვენი მოწყობილობა შეიძლება დაზიანდეს ან შეიძლება ხარვეზით იმუშაოს.
- დაგრეხვის ან დეფორმირების შემთხვევაში, თქვენი მოწყობილობა შეიძლება დაზიანდეს ან ნაწილებმა შეიძლება ხარვეზით იმუშაოს.

უზრუნველყავით აკუმულატორის და დამტენის მაქსიმალური სიცოცხლის ხანგრძლიობა

- აკუმულატორმა შესაძლოა ხარვეზით იმუშაოს, თუ ის არ გამოიყენებოდა დიდი ხნის მანძილზე.
- დროთა განმავლობაში, გამოუყენებელი მოწყობილობა იცლება და გამოყენებამდე უნდა კარგად დაიმუხტოს.
- გათიშეთ დამტენი კვების წყაროდან, როდესაც არ იყენებთ.
- გამოიყენეთ აკუმულატორი მხოლოდ მათთვის განკუთვნილი მიზნებისათვის.
- დაიცავით ამ სახელმძღვანელოში მოცემული ყველა ინსტრუქცია, რომ უზრუნველყოთ თქვენი მოწყობილობისა და აკუმულატორის ხანგრძლივი სიცოცხლის უნარიანობა. დაზიანებამ ან არასწორი ფუნქციონირებით გამოწვეულმა დაზიანებებმა ან გაფრთხილებების და მითითებების შეუსრულებლობამ შეიძლება გააუქმოს თქვენი მწარმოებლის გარანტია.
- თქვენი მოწყობილობა დროთა განმავლობაში შეიძლება გაცვდეს. ზოგიერთი ნაწილს და რემონტს ფარავს გარანტია მოქმედების ვადის პერიოდში, მაგრამ დაზიანება და გაუფრთხილებლობა, რომელიც გამოწვეულია შეუსაბამო აქსესუარების გამოყენებით, არ გაითვალისწინება.

მოწყობილობის გამოყენებისას გაითვალისწინეთ შემდეგი:

- გეჭიროთ მოწყობილობა ვერტიკალურად, როგორც ტრადიციულ ტელეფონის შემთხვევაში.
- ისაუბრეთ პირდაპირ მიკროფონში.

არ დაშალოთ, შეცვალოთ ან შეაკეთოთ თქვენი მოწყობილობა

- თქვენი მოწყობილობის ნებისმიერმა ცვლილებამ ან მოდიფიკაციამ შეიძლება გააუქმოს მწარმოებლის გარანტია. თუ თქვენ მოწყობილობას სჭირდება სერვისი, მიიტანეთ ის Samsung-ის სერვისის ცენტრში ან ავტორიზებულ სერვის ცენტრში.
- არ დაშალოთ ან დაჩხვლიტოთ აკუმულატორი რადგან ამან შეიძლება გამოიწვიოს აფეთქება ან აალება.
- ნუ დაშლით ან რამდენჯერმე გამოიყენებთ აკუმულატორს.
- გამორთეთ მოწყობილობა აკუმულატორის ამოღებამდე. თუ აკუმულატორს ამოიღებთ ჩართული მოწყობილობით მდგომარეობაში, ამან შეიძლება გამოიწვიოს მოწყობილობის ხარვეზით მუშაობა.

თქვენი მოწყობილობის განმენდისას, გაითვალისწინეთ შემდეგი

- განმინდეთ თქვენი მოწყობილობა ან დამტენი პირსახოცით ან სანმენდი ხელსახოცით.
- გაასუფთავეთ აკუმულატორის ტერმინალები ბამბით ან პირსახოცით.
- არ გამოიყენოთ ქიმიკატები ან სარეცხი საშუალებები. ამით შეიძლება გაუფერულდეს ან დაზიანდეს მოწყობილობის გარე იერსახე ან გამოიწვიოს ელექტრული შოკი ან აალება.
- მოარიდეთ მოწყობილობა მტვრის, ოფლის, მელნის, ზეთის და ქიმიური პროდუქტების ზემოქმედებას, როგორცაა კოსმეტიკური საშუალებები, ანტიბაქტერიული სპრეი, ხელის სანმენდები, სარეცხი საშუალებები და ინსექტიციდები. მოწყობილობის შიდა და გარე ნაწილები შეიძლება დაზიანდეს ან შეიძლება გამოიწვიოს ხარვეზით მუშაობა. თუ თქვენს მოწყობილობას შეხება ჰქონდა რომელიმე ზემოხსენებულ ნივთიერებასთან, მის გასანმენდად გამოიყენეთ რბილი ქსოვილი.

არ გამოიყენოთ მოწყობილობა სხვა დანიშნულებით გარდა პირდაპირი ფუნქციისა
თქვენმა მოწყობილობამ შეიძლება ხარვეზით იმუშაოს.

მოერიდეთ სხვების შეწუხებას საზოგადოებაში მოწყობილობის გამოყენების დროს

მხოლოდ კვალიფიციურ პერსონალს მიეცით თქვენი მოწყობილობის მომსახურების უფლება

თქვენი მოწყობილობის მომსახურებაზე არაკვალიფიციური პერსონალის დაშვებამ შეიძლება გამოიწვიოს თქვენი მოწყობილობის დაზიანება და მწარმოებლის გარანტიის გაუქმება.

სიფრთხილით მოეკიდეთ SIM ბარათებს, SD ბარათებს ან სადენებს

- ბარათის ჩასმის დროს ან თქვენს მოწყობილობასთან სადენის დაკავშირებისას, დარწმუნდით, რომ ბარათი ჩასმულია და სადენი სწორ მხარესთან არის დაკავშირებული.
- არ ამოიღოთ ბარათი, როდესაც მოწყობილობა გადასცემს ან იღებს ინფორმაციას ბარათიდან, რადგან ამან შეიძლება გამოიწვიოს ბარათის ან მოწყობილობის მონაცემების დაკარგვა ან დაზიანება.
- დაიცავით ბარათები ძლიერი დარტყმისგან, სტატიკური ელექტროენერგიისა და ელექტრული ხმაურისგან, რომლის წყაროც შესაძლოა სხვა მოწყობილობები იყოს.
- არ შეეხოთ ოქროსფერ კონტაქტებს ან ტერმინალებს თითებით ან ლითონის საგნებით. თუ ბინძურია, განმინდეთ ბარათი რბილი ქსოვილით.
- ბარათის ძალით ჩასმამ ან სადენის არასწორად დაკავშირებამ შეიძლება გამოიწვიოს მრავალფუნქციური პორტის ან მოწყობილობის სხვა ნაწილების დაზიანება.

საგანგებო სერვისებზე წვდომის უზრუნველყოფა

თქვენი მოწყობილობიდან გადაუდებელი დახმარების ზარების განხორციელება შეუძლებელია ზოგიერთ ადგილებში ან გარემოებებში. შორეულ ან განუვითარებელ რაიონებში გამგზავრებამდე, დაგეგმეთ გადაუდებელი დახმარების სამსახურის პერსონალთან დაკავშირების ალტერნატიული მეთოდი.

დაიცავით თქვენი პირადი მონაცემები და აღკვეთეთ სენსიტიური ინფორმაციის გაუონვა ან ბოროტად გამოყენება

- თქვენი მოწყობილობის გამოყენებისას, დარწმუნდით, რომ აკეთებთ მნიშვნელოვანი მონაცემების სარეზერვო კოპირებას. Samsung არ არის პასუხისმგებელი მონაცემების დაკარგვაზე.
- თქვენი მოწყობილობის თავიდან მოშორების შემთხვევაში, დაარეზერვეთ ყველა მონაცემი და შემდეგ აღადგინეთ მოწყობილობაზე ქარხნული პარამეტრები თქვენი პირადი ინფორმაციის ბოროტად გამოყენების თავიდან ასაცილებლად.
- ყურადღებით წაიკითხეთ ნებართვების განყოფილება აპების ჩამოტვირთვის დროს. განსაკუთრებით ფრთხილად იყავით იმ აპლიკაციების მიმართ, რომლებსაც აქვთ წვდომა მრავალ ფუნქციასთან ან თქვენი პერსონალური ინფორმაციის მნიშვნელოვან ოდენობასთან.
- რეგულარულად შეამოწმეთ თქვენი ანგარიშები დაუმუშავებელ ან საეჭვო ტრანზაქციებზე. თუ თქვენი პირადი ინფორმაციის ბოროტად გამოყენების ნიშანს აღმოაჩენთ, დაუკავშირდით თქვენს სერვისის პროვაიდერს თქვენი ანგარიშის ინფორმაციის წასაშლელად ან შეცვლისთვის.
- თქვენი მოწყობილობის დაკარგვის ან მოპარვის შემთხვევაში, შეცვალეთ პაროლი ანგარიშებზე, თქვენი პირადი ინფორმაციის დასაცავად.
- მოერიდეთ აპების უცნობი წყაროებიდან გამოყენებას და დაბლოკეთ თქვენი მოწყობილობა შაბლონით, კოდური სიტყვით ან PIN-ით.

ნუ გააზიარებთ საავტორო უფლებებით დაცულ მასალას

ნუ გააზიარებთ საავტორო უფლებებით დაცულ მასალებს შინაარსის მფლობელების ნებართვის გარეშე. ამის გაკეთებამ შეიძლება გამოიწვიოს საავტორო უფლებების დარღვევა. მწარმოებელი არ არის პასუხისმგებელი იურიდიულ საკითხებზე, რომლებიც გამომწვეულია მომხმარებლის მიერ საავტორო უფლებების დაცული მასალის უკანონო გამოყენებით.

მაკვნი პროგრამები და ვირუსები

თქვენი მოწყობილობის მაკვნი პროგრამებისა და ვირუსებისგან დასაცავად, დაიცავით გამოყენების შესახებ მითითებები. შეუსრულებლობამ შეიძლება გამოიწვიოს მონაცემების ზიანი ან დაკარგვა, რომლებიც შეიძლება არ იყოს გათვალისწინებული საგარანტიო მომსახურებით

- არ ჩამოტვირთოთ უცნობი აპლიკაციები.
- არ ეწვევით არასაიმედო ვებგვერდებს.
- წაშალეთ საეჭვო შეტყობინებები ან ელ.წერილები უცნობი გამომგზავნისგან.
- დააყენეთ კოდური სიტყვა და შეცვალეთ იგი რეგულარულად.
- გამორთეთ უსადენო ფუნქციები, როგორც არის Bluetooth, როდესაც არ იყენებთ მას.
- თუ მოწყობილობა არასტანდარტულად რეაგირებს, გაუშვით ანტივირუსის პროგრამა ვირუსებზე შესამოწმებლად.
- გაუშვით ანტივირუსის პროგრამა თქვენს მოწყობილობაში, სანამ დაიწყებთ ახლად გადმოტვირთულ აპების და ფაილების გამოყენებას.
- დააინსტალირეთ ანტივირუსის პროგრამები თქვენს კომპიუტერში და გაუშვით ისინი რეგულარულად ვირუსებზე შესამოწმებლად.
- არ შეცვალოთ რეესტრის პარამეტრები ან მოწყობილობის ოპერაციული სისტემა.

ინფორმაცია ენერჯის შთანთქმის ფარდობითი კოეფიციენტის (SAR) სერტიფიცირების შესახებ

დამატებითი ინფორმაციისთვის ეწვიეთ www.samsung.com/sar და მოძებნეთ თქვენი მოწყობილობა მოდელის ნომრით.

პროდუქტის სწორად უტილიზაცია



(უსარგებლო ელექტრო და ელექტრონული მოწყობილობა)


ეს ნიშანი პროდუქტზე, აქსესუარზე ან ლიტერატურაზე აღნიშნავს, რომ პროდუქტი და მისი ელექტრონული აქსესუარები (მაგ. სატენი, ყურსასმენი, USB სადენი) არ უნდა იყოს უტილიზებული სხვა საყოფაცხოვრებო ნარჩენებთან ერთად.

გარემოს ან ადამიანის ჯანმრთელობაზე შესაძლო ზიანის მიყენების აღსაკვეთად, გთხოვთ, გამოყოთ ეს ნივთები სხვა სახის ნარჩენებისაგან და პასუხისმგებლობით გადაამუშავოთ ისინი, რათა ხელი შეუწყოთ მატერიალური რესურსების განმეორებით გამოყენებას.

მომხმარებლები უნდა დაუკავშირდნენ ან საცალო მოვაჭრეს, სადაც მათ შეიძინეს ეს პროდუქტი ან მათი ადგილობრივი ხელისუფლების ორგანოს, იმის გასარკვევად, თუ სად და როგორ შეუძლიათ ამ ნივთების მიტანა ეკოლოგიურად უსაფრთხო გადამუშავებისთვის.

ბიზნესის მომხმარებლები უნდა დაუკავშირდნენ თავიანთ მიმწოდებელს და შეამოწმონ შესყიდვის ხელშეკრულების პირობები. ეს პროდუქტი და მისი ელექტრონული აქსესუარები არ უნდა შეურიოთ სხვა კომერციულ ნარჩენებს.

ამ პროდუქტის აკუმულატორების სწორად გადამუშავება



აკუმულატორის სახელმძღვანელოს ან შეფუთვის ეს ნიშანი მიუთითებს, რომ ამ პროდუქტის აკუმულატორები არ უნდა გადაყაროთ სხვა საყოფაცხოვრებო ნარჩენებთან ერთად, სამუშაო ფუნქციის ამოწურვის შემდეგ. სადაც აღნიშნულია, ქიმიური სიმბოლოები Hg, Cd ან Pb მიუთითებს, რომ აკუმულატორი შეიცავს ვერცხლის წყალს, კადმიუმს ან ტყვიას, EC დირექტივაში 2006/66 მიითითებულ დონეზე მაღლა.

პასუხისმგებლობის შეზღუდვის განაცხადი

ამ მოწყობილობის მეშვეობით ხელმისაწვდომი ზოგიერთი შიგთავსი და მომსახურება ეკუთვნის მესამე პირებს და დაცულია საავტორო უფლების, პატენტის, სასაქონლო ნიშნის ან ინტელექტუალური საკუთრების სხვა კანონებით. ასეთი შიგთავსი და მომსახურება მხოლოდ თქვენი პირადი არაკომერციული გამოყენებისთვის არის განკუთვნილი. თქვენ შეიძლება ვერ გამოიყენოთ რაიმე ფუნქცია ან მომსახურება რადგან არ იყოთ ავტორიზებული სერვისის მფლობელის ამ მომსახურების მიმწოდებლის მიერ. ზემოაღნიშნულის შეზღუდვების გარეშე, გარდა იმ შემთხვევისა, როდესაც მოქმედი კონტენტის მფლობელის ან მომსახურების მიმწოდებლის მიერ პირდაპირ არის უფლება დაშვებული, თქვენ არ შეგიძლიათ შეცვალოთ, დააკოპიროთ, გამოსცეთ, ატვირთოთ, გამოაქვეყნოთ, გადასცეთ, თარგმნოთ, გაყიდოთ, შექმნათ დერივატიული სამუშაოები, გამოიყენოთ ან გაანაწილოთ რაიმე ფორმით ან საშუალოდ ამ მოწყობილობის საშუალებით ნაჩვენები შინაარსი ან მომსახურება.

„მესამე მხარის შინაარსი და მომსახურება მოწოდებულია „როგორც არის“. SAMSUNG არ იძლევა შინაარსის ან მომსახურების გარანტიას, არც ექსპრესიულად ან ვალდებულების ფარგლებში ნებისმიერი მიზნით. SAMSUNG ექსკლუზიურად უარყოფს პასუხისმგებლობას ნებისმიერ ნაგულისხმევ გარანტიებზე, მათ შორის და არა მხოლოდ, კომერციული ხარისხის ან ვარგისობის გარანტიას, კონკრეტული მიზნებისთვის. სამსუნგი არ იძლევა გარანტიას სიზუსტის, მოქმედების, დროულობის, კანონიერებისა ან რაიმე შინაარსის ან მომსახურების სრულყოფილებაზე, ამ მოწყობილობის საშუალებით და არავითარ შემთხვევაში არ მოიცავს გურგრილობას, SAMSUNG არ იქნება პასუხისმგებელი მიუხედავად კონტრაქტისა ან სამართალდარღვევისა, ნებისმიერ პირდაპირ და ირიბ, შემთხვევით, საგანგებო ან შედეგობრივ ზარალზე, სანოტარო მოსაკრებელზე, ხარჯებზე ან ნებისმიერ სხვა დაზიანებაზე, რომელიც შეიძლება წარმოიშვას ან კავშირშია ან შედეგია ნებისმიერი თქვენი ან მესამე პირის შინაარსის, მაშინაც კი თუ გაფრთხილება გაცემული იყო მოსალოდნელი ზიანის შესახებ.“

მესამე მხარის სერვისები შეიძლება ნებისმიერ დროს შეწყდეს ან დასრულდეს და Samsung არ იძლევა რაიმე პირობას ან გარანტიას, რომ ნებისმიერი შინაარსი ან მომსახურება ხელმისაწვდომი იქნება ნებისმიერი პერიოდის განმავლობაში. შინაარსი და მომსახურება მესამე მხარის მიერ გადაიცემა ქსელებისა და გადამცემი საშუალებების საშუალებით, რაზეც Samsung-ს კონტროლი არ აქვს. ამ პასუხისმგებლობის შეზღუდვის გარეშე, Samsung ცალსახად უარყოფს პასუხისმგებლობას ამ მოწყობილობის საშუალებით მიწოდებული ნებისმიერი შინაარსის ან მომსახურების შეჩერების შესახებ.

Samsung არც პასუხისმგებელია და არც ვალდებულია მომხმარებლის მომსახურებაზე, რომელიც დაკავშირებულია შინაარსთან და სერვისებთან. სერვისთან დაკავშირებული ნებისმიერი კითხვა ან მოთხოვნა, რომელიც ეხება შინაარსს ან მომსახურებას, პირდაპირ უნდა გადაეგზავნოს შესაბამისი შინაარსის და სერვისის მიმწოდებელს.

Sicherheitshinweise

Lies diese wichtigen Sicherheitshinweise, bevor du das Gerät verwendest. Sie enthalten allgemeine Sicherheitshinweise für Geräte und möglicherweise auch Informationen, die nicht für dein Gerät gelten. Beachte die Warnungen und Gefahrenhinweise, um zu verhindern, dass du oder andere verletzt werden und das Gerät beschädigt wird.



Der Begriff „Gerät“ bezieht sich auf das Produkt, den Akku, die mit dem Produkt gelieferten Artikel sowie jegliche von Samsung zugelassenen Zubehörteile, die mit dem Produkt verwendet werden.



Warnung

Die Nichtbeachtung der Sicherheitswarnungen und -vorschriften kann schwere Verletzungen oder den Tod zur Folge haben.

Das Gerät enthält Magnete. Halte es fern von Kreditkarten, implantierten medizinischen Geräten und anderen Geräten, die von Magneten beeinflusst werden können. Bei medizinischen Geräten solltest du einen Abstand von mehr als 15 cm einhalten. Stelle die Verwendung des Geräts ein, wenn du eine Störung deines medizinischen Geräts vermutest, und wende du dich an deinen Arzt oder den Hersteller des medizinischen Geräts.

Verwende keine beschädigten Netzkabel oder Stecker und keine lockeren Netzsteckdosen.

Ungesicherte Verbindungen können einen elektrischen Schlag oder Brand verursachen.

Berühre das Gerät, die Netzkabel, die Stecker oder die Steckdose nicht mit nassen Händen oder einem anderen nassen Körperteil.

Dies kann einen elektrischen Schlag verursachen.

Ziehe nicht fest am Netzkabel, um es zu entfernen.

Dies kann einen elektrischen Schlag oder Brand verursachen.

Das Netzkabel darf nicht geknickt oder beschädigt werden.

Dies kann einen elektrischen Schlag oder Brand verursachen.

Berühre das Gerät nicht mit nassen Händen, während das Gerät geladen wird.

Dies kann einen elektrischen Schlag verursachen.

Stelle keine direkte Verbindung zwischen dem Plus- und Minuspol des Ladegeräts her.

Dies kann zu einem Brand und ernsthaften Verletzungen führen.

Verwende das Gerät während eines Gewitters nicht im Freien.

Dies kann einen elektrischen Schlag oder Fehlfunktionen des Geräts verursachen.

Verwende vom Hersteller zugelassene Akkus, Ladegeräte, Zubehörteile und Verbrauchsmaterialien.

- Die Verwendung eines nicht von Samsung zugelassenen Akkus oder Ladegeräts kann die Lebensdauer des Geräts beeinträchtigen oder zu einer Fehlfunktion des Geräts führen. Die Verwendung dieser Zubehörteile kann einen Brand oder das Explodieren des Akkus verursachen.
- Verwende nur von Samsung zugelassene Akkus, Ladegeräte und Kabel, die speziell für dein Gerät entwickelt wurden. Die Verwendung von inkompatiblen Akkus, Ladegeräten oder Kabeln kann schwere Verletzungen oder eine Beschädigung des Geräts zur Folge haben.
- Samsung ist nicht haftbar für die Sicherheit des Benutzers, wenn Zubehör und Teile verwendet werden, die nicht von Samsung zugelassen sind.

Trage das Gerät nicht in der Gesäßtasche oder an der Hüfte.

- Falls zu viel Druck auf das Gerät ausgeübt wird, kann es zu Schäden am Gerät, einer Explosion oder einem Brand kommen.
- Bei einem Stoß oder Sturz kannst du dich verletzen.

Lass das Gerät nicht fallen und setze es keinen starken Erschütterungen aus.

- Dies kann zu Schäden an Gerät und Akku sowie zu Fehlfunktionen und einer kürzeren Lebensdauer des Geräts führen.
- Außerdem kann dies zu einer Überhitzung, einer Selbstentzündung, einem Brand oder anderen Gefahrensituationen führen.

Gehe mit dem Gerät und dem Ladegerät sorgsam um und entsorge sie ordnungsgemäß.

- Entsorge den Akku oder das Gerät niemals in einem Feuer. Platziere den Akku oder das Gerät nicht auf oder in Geräten, die Hitze erzeugen, wie beispielsweise Mikrowellengeräte, Öfen oder Heizkörper. Das Gerät kann bei übermäßiger Hitze explodieren. Beachte bei der Entsorgung gebrauchter Akkus oder Geräte die örtlichen Vorschriften.
- Zerquetsche und durchstich das Gerät nicht.
- Setze das Gerät keinem hohen Druck von außen aus, da dies einen internen Kurzschluss und eine Überhitzung zur Folge haben kann.

Schütze das Gerät, den Akku und das Ladegerät vor Schäden.

- Setze das Gerät und den Akku nicht sehr hohen oder sehr niedrigen Temperaturen aus.
- Extreme Temperaturen können Schäden am Gerät verursachen und die Ladekapazität und Lebensdauer von Gerät und Akku beeinträchtigen.
- Zwischen dem Plus- und Minuspol des Akkus darf keine direkte Verbindung hergestellt werden und die Pole dürfen nicht mit metallischen Gegenständen in Berührung kommen. Dies kann zu einer Fehlfunktion des Akkus führen.

- Verwende keine Kabel, deren Beschichtung abblättert oder beschädigt ist. Beschädigte oder nicht richtig funktionierende Ladegeräte und Akkus dürfen ebenfalls nicht verwendet werden.
- Schalte das Gerät nicht ein und benutze es nicht, wenn das Akkufach geöffnet ist.

Bewahre das Gerät nicht in oder in der Nähe von Heizungen, Mikrowellengeräten, Kochvorrichtungen oder Hochdruckbehältern auf.

- Der Akku kann undicht werden.
- Das Gerät kann überhitzen und einen Brand verursachen.

Verwende das Gerät nicht in Bereichen mit einer hohen Konzentration an Staub oder Partikeln und bewahre es nicht dort auf.

Staub oder Fremdpartikel können Fehlfunktionen verursachen und führen möglicherweise zu einem Brand oder elektrischem Schlag.

Die Multifunktionsbuchse sowie sämtliche Kontakte des Ladekabels und des Ladegeräts dürfen nicht mit leitenden Materialien wie Flüssigkeiten, Staub, Metallspänen und Bleistiftminen in Kontakt kommen. Berühre die Multifunktionsbuchse nicht mit scharfen Gegenständen und verhinder äußere Einwirkungen auf die Multifunktionsbuchse.

Leitende Materialien können einen Kurzschluss oder die Korrosion der Geräte verursachen und dies führt möglicherweise zu einer Explosion oder einem Brand.

Platziere bei Verwendung des induktiven Ladegeräts keine Fremdkörper wie metallische Gegenstände, Magneten oder Karten mit Magnetstreifen zwischen dem Gerät und dem induktiven Ladegerät.

Das Gerät wird ansonsten möglicherweise nicht richtig geladen oder es überhitzt.

Beiße nicht auf Gerät und Akku und nimm es/ihn nicht in den Mund.

- Dies kann zu Schäden am Gerät sowie zu einer Explosion oder einem Brand führen.
- Kinder und Tiere können durch das Verschlucken von Kleinteilen ersticken.
- Wenn das Gerät von Kindern benutzt wird, achte auf die sachgemäße Verwendung.

Führe das Gerät und mitgelieferte Zubehörteile nicht in Augen, Ohren oder den Mund ein.

Es besteht Erstickungsgefahr und es kann zu anderen ernsthaften Verletzungen führen.

Verwende keinen beschädigten oder leckenden Lithium-Ionen-Akku (Li-Ion).

Zur sicheren Entsorgung des Li-Ion-Akkus wende dich bitte an ein autorisiertes Servicecenter in deiner Nähe.



Vorsicht

Die Nichtbeachtung der Sicherheitshinweise und -vorschriften kann Verletzungen oder Sachschäden verursachen.

Verwende das Gerät nicht in der Nähe anderer elektronischer Geräte.

- Die meisten elektronischen Geräte arbeiten mit Hochfrequenzsignalen. Dieses Gerät kann andere elektronische Geräte stören.
- Die Verwendung einer LTE-Datenverbindung kann andere Geräte wie Audiogeräte und Telefone stören.

Verwende das Gerät nicht in einem Krankenhaus, Flugzeug oder Kraftfahrzeug, das durch die Hochfrequenzen gestört werden kann.

- Wenn du das Gerät verwendest, halte einen Mindestabstand von 15 cm zum Schrittmacher ein, da dieses Gerät einen Schrittmacher stören kann.
- Um mögliche Interferenzen mit einem Herzschrittmacher zu verhindern, solltest du das Gerät nicht auf der Seite deines Körpers verwenden, auf der sich der Herzschrittmacher befindet.
- Wenn du medizinische Geräte benötigen, wende dich vor der Verwendung dieses Geräts an den Hersteller, um zu erfahren, ob das medizinische Gerät von der Funkfrequenz dieses Geräts beeinträchtigt wird.
- Die Verwendung elektronischer Geräte in einem Flugzeug kann die elektronischen Navigationsinstrumente stören. Halte dich an die Bestimmungen der Airline und die Anweisungen des Flugpersonals. Auch wenn du das Gerät verwenden darfst, muss immer der Flugmodus aktiviert sein.
- Elektronische Geräte im Auto funktionieren aufgrund der Funkfrequenz dieses Geräts möglicherweise nicht ordnungsgemäß. Weitere Informationen erhältst du beim Hersteller.

Setze das Gerät nicht starkem Rauch oder Qualm aus.

Dies kann die Außenseite des Geräts beschädigen und zu Fehlfunktionen des Geräts führen.

Solltest du eine Hörhilfe nutzen, wende dich an den Hersteller, um weitere Informationen zu Funkstörungen zu erhalten.

Die von diesem Gerät ausgegebene Funkfrequenz beeinträchtigt möglicherweise die Funktion einiger Hörhilfen. Wende dich vor der Verwendung dieses Geräts an den Hersteller deiner Hörhilfe, um zu erfahren, ob die Hörhilfe durch die Funkfrequenzen des Geräts beeinträchtigt wird.

Verwende das Gerät nicht neben Geräten oder Anlagen die Funkfrequenzen ausgeben, wie z. B. Lautsprecheranlagen oder Funktürmen.

Radiofrequenzen können Fehlfunktionen deines Geräts verursachen.

Schalte das Gerät in explosionsgefährdeten Umgebungen aus.

- Schalte das Gerät in explosionsgefährdeten Umgebungen aus, anstatt den Akku zu entnehmen.
- Befolge in explosionsgefährdeten Umgebungen immer sämtliche Vorschriften, Anweisungen und Hinweisschilder.
- Verwende das Gerät nicht an Tankstellen, in der Nähe von Brennstoffen oder Chemikalien oder in Sprenggebieten.
- Lager und transportiere entzündliche Flüssigkeiten, Gase oder Sprengstoffe nicht am selben Ort, an dem sich das Gerät mit Zubehör befindet.

Falls ein Teil des Geräts defekt ist oder wenn Rauch bzw. ein Brandgeruch entsteht, stelle die Verwendung des Geräts sofort ein. Verwende das Gerät erst wieder, wenn es in einem Servicecenter von Samsung oder einem autorisierten Servicecenter geprüft und repariert wurde

- Zerbrochenes Glas oder Kunststoff kann Verletzungen an Händen und Gesicht verursachen.
- Falls Rauch aus dem Gerät austritt bzw. Brandgeruch entsteht, besteht das Risiko, dass der Akku explodiert oder Feuer fängt.

Befolge alle Sicherheitswarnungen und -vorschriften hinsichtlich der Nutzung von Mobilgeräten beim Autofahren.

Im Verkehr ist das sichere Fahren des Fahrzeugs vorrangig. Verwende das Mobilgerät niemals beim Fahren, wenn es gesetzlich verboten ist. Verhalte dich zu deiner eigenen Sicherheit und der deiner Mitmenschen vernünftig und beachte die folgenden Tipps:

- Mache dich mit dem Gerät und seinen Funktionen wie Kurzwahl und Wahlwiederholung vertraut. Diese Funktionen reduzieren die Zeit, die zum Tätigen und Entgegennehmen von Anrufen mit dem Mobilgerät erforderlich ist.
- Lege das Gerät in Reichweite ab. Stelle sicher, dass du auf dein Gerät zugreifen können, ohne dabei den Blick von der Straße abzuwenden. Wenn du zu einem ungünstigen Zeitpunkt einen Anruf erhältst, überlasse das Antworten deiner Mailbox.
- Führe keine Gespräche bei starkem Verkehr oder gefährlichen Wetterbedingungen. Regen, Graupel, Schnee, Eis und dichter Verkehr können gefährlich sein.
- Mach dir keine Notizen und schlage keine Telefonnummern nach. Aufschreiben von Informationen oder Blättern im Adressbuch beansprucht deine Aufmerksamkeit, sodass sicheres Fahren nicht mehr gewährleistet ist.

- Wähle überlegt und beachte den Verkehr. Tätige Anrufe, während du stehst oder bevor du dich in den Verkehr einfügdelst. Versuche, Anrufe dann zu tätigen, wenn dein Auto steht.
- Führe keine aufreibenden oder emotionalen Gespräche, die dich ablenken können. Weise deinen Gesprächspartner darauf hin, dass du gerade Auto fährst, und unterbrich eine Unterhaltung, wenn sie deine Aufmerksamkeit möglicherweise vom Straßenverkehr ablenkt.

Pflege und verwende das Gerät ordnungsgemäß.

Bewahre das Gerät an einem trockenen Ort auf.

- Feuchtigkeit und Flüssigkeit können zu Schäden an den Teilen oder elektronischen Schaltungen im Gerät führen.
- Schalte das Gerät nicht ein, wenn es feucht ist. Falls das Gerät bereits eingeschaltet ist, schalte es aus und nimm unverzüglich den Akku heraus. Falls das Gerät sich nicht ausschalten lässt oder der Akku nicht entfernt werden kann, lass das Gerät in diesem Zustand. Trockne das Gerät mit einem Handtuch ab und bring es in ein Servicecenter.
- In diesem Gerät sind Flüssigkeitsindikatoren eingebaut. Wasser beschädigt das Gerät und kann zum Erlöschen der Herstellergarantie führen.

Bewahre das Gerät nur auf ebenen Oberflächen auf.

Durch ein Herunterfallen kann das Gerät beschädigt werden.

Das Gerät kann bei einer Umgebungstemperatur von 0 °C bis 35 °C verwendet und bei einer Temperatur von -20 °C bis 50 °C aufbewahrt werden. Sollte das Gerät außerhalb dieses Temperaturbereichs verwendet oder aufbewahrt werden, kann dies zu Schäden am Gerät und einer kürzeren Akkulebensdauer führen.

- Bewahre das Gerät nicht an sehr heißen Orten wie einem Autoinnenraum im Sommer auf. Dies kann zu Fehlfunktionen des Displays führen, das Gerät beschädigen oder das Explodieren des Akkus zur Folge haben.
- Setze das Gerät nicht über längere Zeit direkter Sonnenbestrahlung aus (beispielsweise auf dem Armaturenbrett in einem Auto).
- Bei Geräten mit entnehmbarem Akku kann der Akku separat bei einer Umgebungstemperatur von 0 °C bis 45 °C aufbewahrt werden.

Bewahre das Gerät entfernt von metallischen Gegenständen wie Münzen, Schlüsseln oder Ketten auf.

- Das Gerät wird möglicherweise zerkratzt oder funktioniert nicht mehr ordnungsgemäß.
- Wenn die Batteriepole mit metallischen Gegenständen in Kontakt kommen, kann dies einen Brand verursachen.

Bring das Gerät nicht in die Nähe magnetischer Felder.

- Magnetfelder können Fehlfunktionen des Geräts oder ein Entladen des Akkus verursachen.
- Karten mit Magnetstreifen wie Kreditkarten, Telefonkarten, Reisepässe und Bordkarten können durch Magnetfelder beschädigt werden.

Vermeide jeglichen Kontakt mit dem Gerät, wenn es überhitzt ist. Anderenfalls kann es zu leichten Verbrennungen, roten Punkten und Pigmentierung kommen.

- Achte darauf, das Gerät bei längerer Verwendung nicht überhitzen zu lassen und vermeide längeren Hautkontakt.
- Setze dich nicht auf das Gerät und vermeide direkten, länger andauernden Hautkontakt, wenn das Gerät lädt oder an eine Stromquelle angeschlossen ist.
- Wenn dein Gerät über einen Blitz verfügt, vermeide es, deine Haut während der Verwendung dem Blitz aus unmittelbarer Nähe auszusetzen. Stelle sicher, dass der Blitz nach der Verwendung ausgeschaltet wird.
- Die Temperaturtoleranz ist je nach Person unterschiedlich. Sei besonders vorsichtig, wenn Kinder, Senioren oder Menschen mit Behinderung das Gerät verwenden.

Verwende das Gerät nicht mit abgenommener Rückabdeckung.

Der Akku kann aus dem Gerät fallen und beschädigt werden oder nicht mehr ordnungsgemäß funktionieren.

Setze die Kameralinse nicht direkter Sonneneinstrahlung oder einer anderen starken Lichtquelle aus.

Wird die Kameralinse einer starken Lichtquelle wie direktem Sonnenlicht ausgesetzt, kann der Bildsensor der Kamera beschädigt werden. Ein beschädigter Bildsensor kann nicht repariert werden und verursacht möglicherweise Punkte oder Flecken auf den Bildern.

Falls dein Gerät über einen Blitz verfügt, verwende diesen nicht in der Nähe der Augen von Menschen oder Tieren.

Durch Verwenden eines Blitzes in der Nähe der Augen kann ein vorübergehender Sichtverlust oder Schäden an den Augen verursacht werden.

Bei Fotosensibilität folgendes beachten.

- Lass bei der Nutzung des Geräts immer Licht im Zimmer brennen und halte das Display nicht zu nah an die Augen.
- Wenn du über einen längeren Zeitraum Videos ansiehst oder Flash-basierte Spiele spielst, kann das Blitzlicht zu einem Krampfanfall oder einer Ohnmacht führen. Falls du dich unwohl fühlst, stelle die Nutzung des Geräts unverzüglich ein.
- Falls bei einem Familienmitglied bereits ein Krampfanfall oder eine Ohnmacht bei der Benutzung eines ähnlichen Geräts aufgetreten ist, wende dich vor der Benutzung des Geräts an einen Arzt.
- Falls Muskelkrämpfe auftreten oder du dich desorientiert fühlen, stelle die Nutzung des Geräts unverzüglich ein und suche einen Arzt auf.
- Halte regelmäßige Pausen bei der Benutzung des Geräts ein, um eine Überlastung der Augen zu verhindern.

Verringern des Verletzungsrisikos durch wiederholte Bewegungen.

Bei der wiederholten Durchführung von Aktionen, wie etwa dem Drücken von Tasten, dem Zeichnen von Buchstaben auf einem Touchscreen oder dem Spielen von Spielen, treten möglicherweise Beschwerden an den Händen, im Nacken, in den Schultern oder an anderen Körperteilen auf. Halte das Gerät bei Verwendung über einen längeren Zeitraum in entspanntem Griff, drücke die Tasten leicht und halte regelmäßige Pausen ein. Wenn du dich bei oder nach einer solchen Verwendung weiterhin unwohl fühlst, nutze das Gerät nicht weiter und suche einen Arzt auf.

Schütze dein Gehör und deine Ohren bei der Verwendung eines Headsets.



- Ist das Gehör längere Zeit lauten Tönen ausgesetzt, können Hörschäden entstehen.
- Bist du beim Gehen lauten Tönen ausgesetzt, kann dich das ablenken und einen Unfall verursachen.
- Verringere vor dem Anschließen der Ohrhörer an eine Audioquelle immer die Lautstärke und verwende nur die minimale Lautstärkeneinstellung, die zum Hören des Gesprächs oder der Musik erforderlich ist.
- In trockenen Umgebungen kann statische Elektrizität im Headset entstehen. Verwende in trockenen Umgebungen kein Headset oder berühre einen metallischen Gegenstand, um die statische Elektrizität zu entladen, bevor du ein Headset an das Gerät anschließt.
- Verwende beim Fahren keine Headset. Dies kann deine Aufmerksamkeit beeinträchtigen und einen Unfall verursachen. In einigen Regionen ist es auch gesetzlich verboten.

Gib Acht, wenn du das Gerät beim Gehen oder Laufen verwendest.

- Achte immer auf deine Umgebung, um sich und andere nicht zu verletzen.
- Stelle sicher, dass sich das Headset-Kabel nicht an deinen Armen oder Objekten in der Nähe verfängt.

Bemale das Gerät nicht und klebe keine Aufkleber darauf.

- Farbe und Aufkleber können bewegliche Teile verkleben oder behindern und dadurch den ordnungsgemäßen Betrieb deines Geräts verhindern.
- Wenn du allergisch auf die Farbe oder metallische Teile des Geräts reagierst, kann es zu Juckreiz, Ekzemen oder Schwellungen der Haut kommen. Ist dies der Fall, verwende das Gerät nicht weiter und suche einen Arzt auf.

Installiere Mobilgeräte und deren Zubehör mit Sorgfalt.

- Stelle sicher, dass alle Mobilgeräte oder zugehörige Ausstattung, die in deinem Fahrzeug eingebaut ist, sicher befestigt sind.
- Lege das Gerät und die Zubehörteile möglichst nicht in der Nähe oder in der Reichweite eines Airbags ab. Nicht korrekt angebrachte kabellose Geräte können beim schnellen Entfalten eines Airbags zu Verletzungen führen.

Lass das Gerät nicht fallen und setze es keinen Erschütterungen aus.

- Das Gerät wird möglicherweise beschädigt oder funktioniert nicht mehr ordnungsgemäß.
- Durch Biegen oder Verformen können das Gerät oder Teile davon beschädigt werden.

Achte auf eine hohe Nutzungsdauer des Akkus und des Ladegeräts.

- Wenn ein Akku längere Zeit nicht verwendet wurde, funktioniert er möglicherweise nicht mehr richtig.
- Wenn das Gerät längere Zeit nicht verwendet wird, entlädt es sich. In diesem Fall muss es vor der Verwendung aufgeladen werden.
- Bitte beachte, dass der Akku erst nach mehrmaligem, vollständigem Entladen und Laden die volle Kapazität erreicht.
- Trenne das Ladegerät vom Stromanschluss, solange du es nicht verwendest.
- Verwende den Akku nur zu dem Zweck, für den er vorgesehen ist.
- Beachte für eine höchstmögliche Lebensdauer des Geräts und Akkus alle Hinweise in diesem Handbuch. Durch Nichtbeachtung der Warnungen und Hinweise entstandene Schäden oder mangelhafte Leistung kann zum Erlöschen der Herstellergarantie führen.
- Das Gerät kann im Laufe der Zeit Abnutzungserscheinungen zeigen. Einige Teile und Reparaturen werden innerhalb der Gültigkeitsdauer von der Garantie abgedeckt. Durch die Verwendung von nicht zugelassenem Zubehör entstandene Schäden oder dadurch entstandener Verschleiß zählen nicht dazu.

Beachte bei der Nutzung des Geräts folgende Hinweise.

- Halte das Gerät aufrecht wie bei einem herkömmlichen Telefon.
- Sprich direkt in das Mikrofon.

Zerlege, modifiziere oder repariere das Gerät nicht.

- Veränderungen oder Modifizierungen am Gerät können zum Erlöschen der Herstellergarantie führen. Wenn das Gerät gewartet werden soll, bringe es in ein Servicecenter von Samsung oder ein autorisiertes Servicecenter.
- Bau den Akku nicht auseinander und stich nicht hinein. Dadurch kann er explodieren oder Feuer fangen.
- Der Akku darf nicht zerlegt oder wiederverwendet werden.
- Schalte das Gerät vor dem Entnehmen des Akkus aus. Die Entnahme des Akkus bei eingeschaltetem Gerät kann zu Fehlfunktionen führen.

Beachte bei der Reinigung des Geräts folgende Hinweise:

- Reinige das Gerät und das Ladegerät mit einem Tuch oder Schwamm.
- Reinige die Batteriepole mit Watte oder einem Handtuch.
- Verwende keine Chemikalien oder Lösungsmittel. Dies kann zu einer Verfärbung und Korrosion der Außenseite des Geräts führen oder einen elektrischen Schlag oder Brand zur Folge haben.
- Schütze das Gerät vor Staub, Schweiß, Tinte, Öl und chemischen Produkten wie Kosmetika, antibakteriellen Sprays, Handreinigern, Reinigungsmitteln und Insektiziden. Ansonsten können Schäden am Äußeren und Inneren des Geräts entstehen oder die Geräteleistung nimmt ab. Falls dein Gerät mit einer der genannten Substanzen in direkten Kontakt kommt, reinige es mit einem fusselfreien, weichen Tuch.

Verwende Gerät nicht für andere als die vorgesehenen Zwecke.

Dies kann Fehlfunktionen verursachen.

Störe nicht andere, wenn du das Gerät in der Öffentlichkeit verwendest.

Mobilgeräte dürfen nur von ausgebildetem Fachpersonal gewartet und repariert werden.

Kundendienst durch nicht entsprechend ausgebildetes Personal kann das Gerät beschädigen und zum Erlöschen der Herstellergarantie führen.

Gehe mit SIM-Karten, SD-Karten und Kabeln sorgsam um

- Setze Karten in richtiger Richtung ein und schließe Kabel mit der korrekten Seite an das Gerät an.
- Entferne niemals eine Karte aus dem Gerät, während Daten auf der Karte gelesen oder gespeichert werden. Anderenfalls kann es zu Datenverlusten oder Schäden an der Karte oder am Gerät kommen.
- Schütze die Karten vor starken Erschütterungen, statischer Entladung und elektrischer Störung durch andere Geräte.
- Berühre die goldfarbenen Kontakte von Speicherkarten nicht mit deinen Fingern oder mit metallischen Gegenständen. Wenn die Kontakte verschmutzt sind, reinige sie mit einem weichen Tuch.
- Das gewaltsame oder falsche Einsetzen einer Karte oder Anschließen eines Kabels kann die Multifunktionsbuchse oder andere Teile des Geräts beschädigen.

Stelle den Zugriff auf Notdienste sicher.

Notrufe über dein Gerät können in manchen Bereichen oder unter bestimmten Bedingungen nicht möglich sein. Plane vor dem Reisen in abgelegene oder unerschlossene Gegenden eine alternative Methode zur Kontaktaufnahme mit Notdiensten und Ambulanzen.

Schütze deine persönlichen Daten und verhinder den Verlust und Missbrauch vertraulicher Informationen.

- Sichere wichtige Daten während der Verwendung des Geräts. Samsung ist nicht für den Verlust von Daten verantwortlich.
- Sichere beim Entsorgen des Geräts sämtliche Daten und setze es dann zurück, um den Missbrauch persönlicher Daten zu verhindern.
- Lies die Informationen auf dem Berechtigungs Bildschirm sorgfältig, wenn du Anwendungen herunterlädst. Achte besonders auf Anwendungen, die Zugriff auf viele Funktionen oder auf einen bedeutenden Teil deiner persönlichen Daten haben.
- Überprüfe deine Konten regelmäßig auf nicht zulässige oder auffällige Nutzung. Falls du Anzeichen von Missbrauch deiner persönlichen Daten bemerkst, wende dich an deinen Diensteanbieter, damit deine Kontoinformationen gelöscht oder geändert werden können.
- Falls das Gerät verloren geht oder gestohlen wird, ändere die Kennwörter in deinen Konten, um deine persönlichen Daten zu schützen.
- Vermeide die Nutzung von Anwendungen unbekannter Quellen und sperre das Gerät mit einem Muster, einem Kennwort oder einer PIN.

Verbreite keine urheberrechtlich geschützten Materialien.

Verbreite durch Copyright geschütztes Material nicht ohne die Erlaubnis der Inhaltseigentümer. Dies stellt einen Verstoß gegen die Urheberrechtsgesetze dar. Der Hersteller haftet nicht für rechtliche Probleme, die durch die illegale Nutzung urheberrechtlich geschützter Materialien verursacht werden.

Schadprogramme und Viren

Beachte zum Schutz vor Schadprogrammen und Viren folgende Hinweise. Eine Nichtbeachtung kann zu Schäden, die möglicherweise nicht von der Garantie abgedeckt werden, sowie zum Verlust von Daten führen.

- Lade keine unbekannteren Anwendungen herunter.
- Besuche ausschließlich vertrauenswürdige Websites.
- Lösche auffällige Nachrichten und E-Mails unbekannter Absender.
- Lege ein Kennwort fest und ändere es regelmäßig.
- Deaktiviere bei Nichtverwendung Drahtlosfunktionen wie Bluetooth.
- Falls sich das Gerät anders als gewöhnlich verhält, prüfe es mit einem Antivirenprogramm.
- Führe vor dem Öffnen neu heruntergeladener Anwendungen und Dateien auf dem Gerät ein Antivirenprogramm aus.
- Installiere Antivirenprogramme auf deinem Computer und führe sie regelmäßig aus, um den Computer auf Viren zu überprüfen.
- Bearbeite nicht die Registrierungseinstellungen und ändere nicht das Betriebssystem des Geräts.

Informationen zur SAR-Zertifizierung (Spezifische Absorptionsrate)

Weitere Informationen finde unter www.samsung.com/sar. Suche anhand der Modellnummer nach deinem Gerät.

Korrekte Entsorgung von Altgeräten



(Elektroschrott)

Diese Kennzeichnung auf dem Produkt, den Zubehörteilen oder der Dokumentation weist darauf hin, dass das Produkt und die elektronischen Zubehörteile wie z. B. Ladegerät, Headset und USB-Kabel nicht mit anderem Hausmüll entsorgt werden dürfen.

Entsorge dieses Gerät und Zubehörteile bitte getrennt von anderen Abfällen, um der Umwelt bzw. der menschlichen Gesundheit nicht durch unkontrollierte Müllbeseitigung zu schaden. Hilf mit, das Altgerät und Zubehörteile fachgerecht zu entsorgen, um die nachhaltige Wiederverwertung von stofflichen Ressourcen zu fördern.

Private Nutzer wenden sich an den Händler, bei dem das Produkt gekauft wurde, oder kontaktieren die zuständigen Behörden, um in Erfahrung zu bringen, wo du das Altgerät bzw. Zubehörteile für eine umweltfreundliche Entsorgung abgeben kannst.

Gewerbliche Nutzer wenden sich an ihren Lieferanten und gehen nach den Bedingungen des Verkaufsvertrags vor. Dieses Produkt und elektronische Zubehörteile dürfen nicht zusammen mit anderem Gewerbemüll entsorgt werden.

Korrekte Entsorgung des Akkus dieses Produkts



Die Kennzeichnung auf dem Akku bzw. auf der dazugehörigen Dokumentation oder Verpackung gibt an, dass der Akku zu diesem Produkt am Ende seiner Nutzungsdauer nicht zusammen mit dem normalen Haushaltsmüll entsorgt werden darf. Wenn der Akku mit den chemischen Symbolen Hg, Cd oder Pb gekennzeichnet ist, liegt der Quecksilber-, Cadmium- oder Blei-Gehalt des Akkus über den in der EG-Richtlinie 2006/66 festgelegten Referenzwerten.

Haftungsausschlussklausel

Bestimmte Inhalte und Dienste, die durch dieses Gerät zugänglich sind, sind Eigentum von Dritten und durch Urheberrechts-, Patent-, Markenrechts- oder andere Gesetze zum Schutz von geistigem Eigentum geschützt. Solche Inhalte und Dienste werden nur zu deiner privaten, nicht gewerblichen Nutzung bereitgestellt. Du darfst keine Inhalte oder Dienste in einer Weise nutzen, die nicht durch den Eigentümer der Inhalte oder den Dienstanbieter genehmigt wurde. Ohne das Vorstehende einzuschränken, darfst du keine Inhalte oder Dienste, die durch dieses Gerät angezeigt werden, modifizieren, kopieren, erneut veröffentlichen, hochladen, zur Verfügung stellen, übertragen, übersetzen, verkaufen, damit abgeleitete Werke schaffen oder in irgendeiner Weise oder auf irgendeinem Medium verteilen, außer wenn du dazu ausdrücklich durch den jeweiligen Eigentümer der Inhalte oder Dienstanbieter autorisiert wurdest.

„DIE INHALTE UND DIENSTE DRITTER WERDEN OHNE MÄNGELGEWÄHR BEREITGESTELLT. SAMSUNG ÜBERNIMMT KEINE HAFTUNG FÜR DERART BEREITGESTELLTE INHALTE ODER DIENSTE, WEDER AUSDRÜCKLICH NOCH IMPLIZIT, FÜR KEINE ZWECKE. SAMSUNG WEIST AUSDRÜCKLICH JEGLICHE IMPLIZITE GARANTIE ZURÜCK, EINSCHLIESSLICH, ABER NICHT BESCHRÄNKT AUF, GARANTIE DER MARKTFÄHIGKEIT ODER EIGNUNG FÜR EINEN BESTIMMTEN ZWECK. SAMSUNG ÜBERNIMMT KEINE GARANTIE FÜR DIE FEHLERFREIHEIT, GÜLTIGKEIT, RECHTZEITIGKEIT, RECHTMÄSSIGKEIT ODER VOLLSTÄNDIGKEIT VON IRGENDWELCHEN INHALTEN ODER DIENSTEN, DIE DURCH DIESES GERÄT VERFÜGBAR GEMACHT WERDEN, UND UNTER KEINEN UMSTÄNDEN, EINSCHLIESSLICH VON FAHRLÄSSIGKEIT, IST SAMSUNG HAFTBAR, WEDER AUS VERTRAG NOCH AUS UNERLAUBTER HANDLUNG, FÜR IRGENDWELCHE DIREKTE, INDIREKTE, NEBEN-, BESONDERE ODER FOLGESCHÄDEN, ANWALTSGEBÜHREN, KOSTEN ODER IRGENDWELCHE ANDERE SCHÄDEN, DIE AUS ODER IN VERBINDUNG MIT IRGENDWELCHEN DARIN ENTHALTENEN INFORMATIONEN ODER ALS EIN ERGEBNIS DER VERWENDUNG IRGENDWELCHER INHALTE ODER DIENSTE DURCH SIE ODER DRITTE ENTSTEHEN, SELBST WENN SAMSUNG AUF DIE MÖGLICHKEIT DERARTIGER SCHÄDEN HINGEWIESEN WURDE.“

Dienste Dritter können jederzeit beendet oder unterbrochen werden. Samsung gibt keine Erklärung ab und übernimmt keine Garantie, dass irgendwelche Inhalte oder Dienste für irgendeine Zeitdauer verfügbar bleiben werden. Inhalte und Dienste werden von Dritten mit der Hilfe von Netzen und Übertragungseinrichtungen übertragen, über die Samsung keine Kontrolle hat. Ohne die Allgemeingültigkeit dieser Haftungsausschlussklausel einzuschränken, weist Samsung ausdrücklich jegliche Verantwortung oder Haftung für irgendwelche Unterbrechungen oder Aussetzungen von irgendwelchen Inhalten oder Diensten, die durch dieses Gerät verfügbar gemacht werden, zurück. Samsung ist weder verantwortlich noch haftbar für Kundendienste, die zu den Inhalten und Diensten in Beziehung stehen. Jegliche Fragen oder Anforderungen nach Diensten, die zu den Inhalten oder Diensten in Beziehung stehen, sind direkt an die jeweiligen Inhalts- und Dienstanbieter zu richten.

Πληροφορίες ασφαλείας

Διαβάστε τις παρούσες σημαντικές οδηγίες ασφάλειας προτού χρησιμοποιήσετε την συσκευή. Περιέχουν γενικές πληροφορίες για την ασφάλεια των συσκευών και μπορεί να περιλαμβάνουν περιεχόμενο, το οποίο δεν ισχύει για τη συσκευή σας. Τηρείτε τις πληροφορίες προειδοποίησης και προσοχής ώστε να εμποδίζετε τραυματισμούς σε εσάς ή σε άλλους και βλάβη στη συσκευή σας.



Ο όρος "συσκευή" αναφέρεται στο προϊόν και την μπαταρία του, τα στοιχεία που παρέχονται με το προϊόν και τυχόν αξεσουάρ που είναι εγκεκριμένα από τη Samsung και χρησιμοποιούνται με τη συσκευή.



Προειδοποίηση

Αποτυχία συμμόρφωσης με τις προειδοποιήσεις ασφαλείας και τους κανονισμούς μπορεί να προκαλέσει σοβαρό τραυματισμό ή θάνατο

Η συσκευή σας περιέχει μαγνήτες. Κρατήστε την μακριά από πιστωτικές κάρτες, εμφυτευμένες ιατρικές συσκευές και άλλες συσκευές που μπορεί να επηρεαστούν από τους μαγνήτες. Στην περίπτωση ιατρικών συσκευών, κρατήστε τη συσκευή σας σε απόσταση μεγαλύτερη από 15 εκ. Σταματήστε να χρησιμοποιείτε τη συσκευή σας εάν υποψιάζεστε ότι υπάρχει παρεμβολή στην ιατρική συσκευή σας και συμβουλευτείτε τον γιατρό σας ή τον κατασκευαστή της ιατρικής συσκευής

Μη χρησιμοποιείτε καλώδια ρεύματος ή βύσματα που έχουν υποστεί ζημιά, ή χαλαρές ηλεκτρικές πρίζες

Μη ασφαλείς συνδέσεις μπορούν να προκαλέσουν ηλεκτροπληξία ή πυρκαγιά.

Μην αγγίζετε τη συσκευή, τα καλώδια ρεύματος, τα βύσματα, ή την ηλεκτρική πρίζα με βρεγμένα χέρια ή άλλα βρεγμένα μέρη του σώματος

Κάτι τέτοιο ενδέχεται να προκαλέσει ηλεκτροπληξία.

Μην τραβάτε το καλώδιο ρεύματος υπερβολικά κατά την αποσύνδεσή του

Κάτι τέτοιο ενδέχεται να προκαλέσει ηλεκτροπληξία ή πυρκαγιά.

Μην τσακίζετε και μην προκαλείτε ζημιά στο καλώδιο ρεύματος

Κάτι τέτοιο ενδέχεται να προκαλέσει ηλεκτροπληξία ή πυρκαγιά.

Μην χρησιμοποιείτε τη συσκευή με βρεγμένα χέρια ενώ φορτίζεται η συσκευή

Κάτι τέτοιο ενδέχεται να προκαλέσει ηλεκτροπληξία.

Μην συνδέετε απευθείας μαζί τους θετικούς και αρνητικούς ακροδέκτες του φορτιστή

Κάτι τέτοιο μπορεί να προκαλέσει πυρκαγιά ή σοβαρό τραυματισμό.

Μην χρησιμοποιείτε τη συσκευή σας σε υπαίθριο χώρο κατά τη διάρκεια καταιγίδας

Κάτι τέτοιο ενδέχεται να οδηγήσει σε ηλεκτροπληξία ή δυσλειτουργία της συσκευής.

Χρησιμοποιείτε μπαταρίες, φορτιστές, αξεσουάρ και αναλώσιμα που έχουν εγκριθεί από τον κατασκευαστή

- Η χρήση μπαταριών ή φορτιστών γενικής χρήσης μπορεί να μειώσει τη διάρκεια ζωής της συσκευής σας ή να προκαλέσει βλάβη στη συσκευή. Ενδέχεται επίσης να προκαλέσει ηλεκτροπληξία ή να προκαλέσει έκρηξη της μπαταρίας.
- Χρησιμοποιείτε μόνο μπαταρία, φορτιστή και καλώδιο εγκεκριμένα από τη Samsung, που έχουν σχεδιαστεί ειδικά για τη συσκευή σας. Μη συμβατή μπαταρία, φορτιστής και καλώδιο μπορεί να προκαλέσουν σοβαρούς τραυματισμούς ή ζημιές στη συσκευή σας.
- Η Samsung δεν μπορεί να είναι υπεύθυνη για την ασφάλεια του χρήστη όταν χρησιμοποιούνται αξεσουάρ ή αναλώσιμα που δεν έχουν εγκριθεί από την Samsung.

Μη μεταφέρετε τη συσκευή σας στην πίσω τσέπη του παντελονιού σας ή στη μέση σας

- Η συσκευή μπορεί να υποστεί ζημιά, να εκραγεί ή να προκληθεί πυρκαγιά αν ασκηθεί πάνω της υπέρμετρη πίεση.
- Μπορεί να τραυματιστείτε αν πέσει κάποιος πάνω σας ή πέσετε.

Μην εκθέτετε τη συσκευή σε πτώσεις ή υπερβολικές προσκρούσεις

- Αυτό μπορεί να επιφέρει βλάβη στη συσκευή ή την μπαταρία σας, ή να προκαλέσει δυσλειτουργία της συσκευής ή να επιβραχύνει τη διάρκεια ζωής της.
- Αυτό μπορεί επίσης να προκαλέσει υπερθέρμανση, έκρηξη, πυρκαγιά ή άλλους κινδύνους.

Μεταχειριστείτε και απορρίψτε τη συσκευή και το φορτιστή με προσοχή

- Μην πετάτε ποτέ την μπαταρία ή τη συσκευή στη φωτιά. Ποτέ μην τοποθετείτε την μπαταρία ή τη συσκευή επάνω ή μέσα σε θερμαντικές συσκευές, όπως φούρνους μικροκυμάτων, ηλεκτρικές κουζίνες ή καλοριφέρ. Η συσκευή ενδέχεται να εκραγεί αν υπερθερμανθεί. Εφαρμόζετε όλους τους τοπικούς κανονισμούς κατά την απόρριψη χρησιμοποιημένης μπαταρίας ή συσκευής.
- Ποτέ μην σπάτε και μην τρυπάτε τη συσκευή.
- Μην εκθέτετε τη συσκευή σε υψηλή εξωτερική πίεση, καθώς μπορεί να προκύψει εσωτερικό βραχυκύκλωμα και υπερθέρμανση.

Προστατέψτε τη συσκευή, την μπαταρία και το φορτιστή από βλάβη

- Αποφεύγετε να εκθέτετε τη συσκευή και την μπαταρία σε υπερβολικά χαμηλές ή υπερβολικά υψηλές θερμοκρασίες.
- Οι ακραίες θερμοκρασίες μπορεί να βλάψουν τη συσκευή και να μειώσουν τη δυνατότητα φόρτισης και τη διάρκεια ζωής της συσκευής και της μπαταρίας.
- Μην συνδέετε απευθείας μαζί τους θετικούς και αρνητικούς ακροδέκτες της μπαταρίας και εμποδίστε να έρθουν σε επαφή με μεταλλικά αντικείμενα. Κάτι τέτοιο ενδέχεται να προκαλέσει δυσλειτουργία της μπαταρίας.

- Μην χρησιμοποιείτε καλώδιο του οποίου το κάλυμμα έχει απογυμνωθεί ή έχει υποστεί ζημιά, και μην χρησιμοποιείτε φορτιστή ή μπαταρία που έχει υποστεί ζημιά ή δυσλειτουργεί.
- Μην ενεργοποιείτε και μην χρησιμοποιείτε τη συσκευή εάν είναι εκτεθειμένος ο θάλαμος της μπαταρίας.

Μην τοποθετείτε τη συσκευή σας κοντά ή μέσα σε θερμαντικές συσκευές, φούρνους μικροκυμάτων, μαγειρικές συσκευές ή δοχεία υψηλής πίεσης

- Η μπαταρία μπορεί να παρουσιάσει διαρροή.
- Η συσκευή μπορεί να υπερθερμανθεί και να προκαλέσει πυρκαγιά.

Μην χρησιμοποιείτε και μην φυλάσσετε τη συσκευή σας σε χώρους με υψηλή συγκέντρωση σκόνης ή αερομεταφερόμενων σωματιδίων

Η σκόνη ή τα ξένα υλικά μπορούν να προκαλέσουν δυσλειτουργία της συσκευής σας και ενδέχεται να οδηγήσουν σε πυρκαγιά ή ηλεκτροπληξία.

Αποτρέψτε την επαφή της υποδοχής πολλαπλών χρήσεων και του μικρού άκρου του φορτιστή με αγώγιμα υλικά, όπως υγρά, σκόνη, μεταλλικές σκόνες και τρίμματα μολυβιού. Μην αγγίζετε την υποδοχή πολλαπλών χρήσεων με αιχμηρά εργαλεία ή μην προκαλείτε χτυπήματα στην υποδοχή πολλαπλών χρήσεων

Τα αγώγιμα υλικά μπορεί να προκαλέσουν βραχυκύκλωμα ή διάβρωση των τερματικών με αποτέλεσμα έκρηξη ή πυρκαγιά.

Όταν χρησιμοποιείτε τον ασύρματο φορτιστή μην τοποθετείτε ξένα αντικείμενα όπως μεταλλικά αντικείμενα, μαγνήτες και κάρτες με μαγνητική λωρίδα μεταξύ της συσκευής και του ασύρματου φορτιστή

Η συσκευή μπορεί να μην φορτιστεί σωστά ή μπορεί να υπερθερμανθεί.

Μη δαγκώνετε και μη γλείφετε τη συσκευή ή την μπαταρία

- Κάτι τέτοιο ενδέχεται να προκαλέσει ζημιά στη συσκευή ή να οδηγήσει σε έκρηξη ή πυρκαγιά.
- Παιδιά ή ζώα μπορούν να πνιγούν εάν καταπιούν μικρά εξαρτήματα.
- Αν η συσκευή χρησιμοποιείται από παιδιά, βεβαιωθείτε ότι την χρησιμοποιούν με τον κατάλληλο τρόπο.

Μην εισάγετε τη συσκευή ή τα παρεχόμενα αξεσουάρ στα μάτια, αυτιά ή στόμα

Κάτι τέτοιο μπορεί να προκαλέσει ασφυξία ή σοβαρούς τραυματισμούς.

Μην χρησιμοποιείτε μια μπαταρία ιόντων-λιθίου (Li-Ion) που έχει υποστεί ζημιά ή παρουσιάζει διαρροή

Για την ασφαλή απόρριψη της μπαταρίας ιόντων-λιθίου, επικοινωνήστε με το πλησιέστερο εξουσιοδοτημένο επισκευαστικό κέντρο.



Προσοχή

Αποτυχία συμμόρφωσης με τις υποδείξεις προσοχής για την ασφάλεια και τους κανονισμούς μπορεί να προκαλέσει τραυματισμό ή υλικές ζημιές

Μη χρησιμοποιείτε τη συσκευή σας κοντά σε άλλες ηλεκτρονικές συσκευές

- Οι περισσότερες ηλεκτρονικές συσκευές χρησιμοποιούν σήματα ραδιοσυχνοτήτων. Η συσκευή σας ενδέχεται να προκαλεί παρεμβολές σε άλλες ηλεκτρονικές συσκευές.
- Η χρήση σύνδεσης δεδομένων LTE ενδέχεται να προκαλέσει παρεμβολές σε άλλες συσκευές, όπως ηχητικό εξοπλισμό και τηλέφωνα.

Μη χρησιμοποιείτε τη συσκευή σας σε νοσοκομείο, σε αεροσκάφος ή σε αυτοκινητιστικό εξοπλισμό στον οποίο η συσκευή μπορεί να προκαλέσει παρεμβολές μέσω ραδιοσυχνοτήτων

- Αποφεύγετε να χρησιμοποιείτε τη συσκευή σας σε ακτίνα 15 εκ. από ένα βηματοδότη, αν είναι εφικτό, καθώς η συσκευή σας ενδέχεται να προκαλεί παρεμβολές στο βηματοδότη.
- Για να ελαχιστοποιείτε τις πιθανές παρεμβολές σε ένα βηματοδότη, χρησιμοποιείτε τη συσκευή σας στην αντίθετη πλευρά του σώματός σας από εκείνη στην οποία βρίσκεται ο βηματοδότης.
- Αν χρησιμοποιείτε ιατρικό εξοπλισμό, επικοινωνήστε με τον κατασκευαστή του εξοπλισμού πριν χρησιμοποιήσετε τη συσκευή σας ώστε να καθορίσετε εάν ο εξοπλισμός θα επηρεαστεί από τις ραδιοσυχνότητες που εκπέμπει η συσκευή.
- Σε αεροσκάφος, η χρήση ηλεκτρονικών συσκευών μπορεί να προκαλέσει παρεμβολές στα ηλεκτρονικά όργανα πλοήγησης του αεροσκάφους. Τηρείτε τους κανονισμούς που παρέχει η αεροπορική εταιρεία και τις οδηγίες του προσωπικού του αεροσκάφους. Σε περιπτώσεις όπου επιτρέπεται η χρήση της συσκευής, πάντα να την χρησιμοποιείτε σε λειτουργία πτήσης.
- Οι ηλεκτρονικές συσκευές στο αυτοκίνητό σας ενδέχεται να δυσλειτουργούν εξαιτίας παρεμβολών ραδιοσυχνότητας από τη συσκευή σας. Επικοινωνήστε με τον κατασκευαστή για περισσότερες πληροφορίες.

Μην εκθέτετε την μπαταρία σε πυκνό καπνό ή αναθυμιάσεις

Κάτι τέτοιο ενδέχεται να προκαλέσει ζημιά στο εξωτερικό της συσκευής ή δυσλειτουργία της.

Αν χρησιμοποιείτε βοήθημα ακοής, επικοινωνήστε με τον κατασκευαστή για πληροφορίες σχετικά με τις παρεμβολές ραδιοσυχνότητας

Οι ραδιοσυχνότητες που εκπέμπει η συσκευή σας ενδέχεται να παρεμβάλλονται σε ορισμένα βοηθήματα ακοής. Πριν χρησιμοποιήσετε τη συσκευή σας, επικοινωνήστε με τον κατασκευαστή για να καθορίσετε εάν το βοήθημα ακοής σας θα επηρεαστεί από ραδιοσυχνότητες που εκπέμπει η συσκευή.

Μην χρησιμοποιείτε τη συσκευή σας κοντά σε συσκευές ή μηχανήματα που εκπέμπουν ραδιοσυχνότητες, όπως ηχητικά συστήματα ή πύργους εγκατάστασης ραδιοπομπών

Οι ραδιοσυχνότητες ενδέχεται να προκαλέσουν δυσλειτουργία της συσκευής σας.

Απενεργοποιήστε τη συσκευή σε χώρους όπου υπάρχει κίνδυνος έκρηξης

- Απενεργοποιήστε τη συσκευή σας σε χώρους όπου υπάρχει κίνδυνος έκρηξης αντί να αφαιρέσετε την μπαταρία.
- Να συμμορφώνεστε πάντοτε με τους κανονισμούς, τις οδηγίες και τα σήματα σε χώρους όπου υπάρχει κίνδυνος έκρηξης.
- Μην χρησιμοποιείτε τη συσκευή σας σε σημεία ανεφοδιασμού καυσίμων (πρατήρια βενζίνης), κοντά σε καύσιμα ή χημικές ουσίες, ή σε χώρους όπου εκτελούνται εκρήξεις.
- Μην αποθηκεύετε ή μεταφέρετε εύφλεκτα υγρά, αέρια ή εκρηκτικά υλικά στον ίδιο χώρο με τη συσκευή σας, τα εξαρτήματα ή τα ανταλλακτικά του.

Αν κάποιο τμήμα της συσκευής σπάσει, εκπέμπει καπνό, ή μυρωδιά καμένου, σταματήστε αμέσως τη χρήση της συσκευής. Χρησιμοποιήστε τη συσκευή ξανά μόνο αφού έχει επισκευαστεί σε Κέντρο Σέρβις της Samsung ή σε εξουσιοδοτημένο κέντρο σέρβις

- Το σπασμένο γυαλί ή το ακρυλικό μπορεί να σας τραυματίσει στα χέρια και στο πρόσωπο.
- Όταν η συσκευή εκπέμπει καπνό ή μυρωδιά καμένου, μπορεί να οδηγήσει σε έκρηξη της μπαταρίας ή πυρκαγιά.

Να συμμορφώνεστε με όλες τις προειδοποιήσεις και τους κανονισμούς ασφαλείας όσον αφορά τη χρήση των κινητών συσκευών όταν χρησιμοποιείτε κάποιο όχημα

Όταν οδηγείτε, ο ασφαλής χειρισμός του οχήματος είναι το κύριο μέλημά σας. Μην χρησιμοποιήσετε ποτέ την κινητή συσκευή σας όταν οδηγείτε, απαγορεύεται από το νόμο. Για την ασφάλειά σας και την ασφάλεια των άλλων, να είστε συνετοί και να θυμάστε τις παρακάτω συμβουλές:

- Γνωρίστε τη συσκευή και τις δυνατότητές της, όπως είναι η γρήγορη κλήση και η επανάκληση. Οι λειτουργίες αυτές σας βοηθούν να μειώσετε το χρόνο που απαιτείται για την πραγματοποίηση ή λήψη κλήσεων στην κινητή συσκευή σας.
- Τοποθετήστε τη συσκευή σας σε κοντινή απόσταση. Βεβαιωθείτε ότι μπορείτε να προσεγγίζετε την ασύρματη συσκευή σας χωρίς να παίρνετε τα μάτια σας από το δρόμο. Εάν λάβετε εισερχόμενη κλήση σε ακατάλληλη στιγμή, αφήστε τον τηλεφωνητή να απαντήσει.
- Διακόψτε τις κλήσεις σε περίπτωση κίνησης ή επικίνδυνων καιρικών συνθηκών. Η βροχή, το χιονόνερο, το χιόνι, ο πάγος και η κίνηση μπορεί να είναι επικίνδυνα.
- Μην κρατάτε σημειώσεις και μην αναζητείτε αριθμούς τηλεφώνων. Όταν γράφετε πρόχειρα μια λίστα εργασιών ή κοιτάτε το ευρετήριο του τηλεφώνου σας, η προσοχή σας αποσπάται από τη βασική ευθύνη της συγκεκριμένης στιγμής, δηλαδή από την ασφαλή οδήγηση.

- Να πραγματοποιείτε κλήσεις με σύνεση και να υπολογίζετε την κίνηση. Πραγματοποιήστε τις κλήσεις σας όταν δεν κινείστε ή πριν μπειτε στην κίνηση. Προσπαθήστε να προγραμματίζετε τις κλήσεις σας όταν το αυτοκίνητό σας δεν κινείται.
- Μην κάνετε συζητήσεις που προκαλούν άγχος ή συγκίνηση και μπορεί να σας αποσπάσουν την προσοχή. Ενημερώστε το άτομο με το οποίο μιλάτε ότι οδηγείτε και διακόπτετε τις συζητήσεις που ενδέχεται να αποσπάσουν την προσοχή σας από την οδήγηση.

Φροντίζετε και χρησιμοποιείτε τη συσκευή σας με το σωστό τρόπο

Διατηρείτε τη συσκευή σας στεγνή

- Η υγρασία και τα υγρά μπορούν να προκαλέσουν ζημιά στα εξαρτήματα ή στα ηλεκτρονικά κυκλώματα της συσκευής σας.
- Μην ενεργοποιείτε τη συσκευή σας εάν έχει βραχεί. Αν η συσκευή είναι ήδη ενεργοποιημένη, απενεργοποιήστε την και αφαιρέστε την μπαταρία αμέσως (αν η συσκευή δεν απενεργοποιείται ή δεν μπορείτε να αφαιρέσετε την μπαταρία, αφήστε την όπως είναι). Κατόπιν, σκουπίστε τη συσκευή με μια πετσέτα και παραδώστε την σε ένα επισκευαστικό κέντρο.
- Αυτή η συσκευή διαθέτει ενσωματωμένους δείκτες υγρών. Αν η συσκευή σας υποστεί ζημιές από νερό μπορεί να μην καλύπτεται από την εγγύηση του κατασκευαστή.

Φυλάσσετε τη συσκευή σας μόνο σε επίπεδες επιφάνειες

Αν η συσκευή σας πέσει, μπορεί να υποστεί ζημιά.

Η συσκευή μπορεί να χρησιμοποιηθεί σε χώρους με θερμοκρασία περιβάλλοντος 0 °C έως 35 °C. Μπορείτε να αποθηκεύσετε τη συσκευή σε θερμοκρασία περιβάλλοντος -20 °C έως 50 °C. Χρήση ή αποθήκευση της συσκευής σε εύρος εκτός των συνιστώμενων θερμοκρασιών ενδέχεται να επιφέρει βλάβη στη συσκευή ή να μειώσει τη διάρκεια ζωής της μπαταρίας

- Μην αποθηκεύετε τη συσκευή σας σε υπερβολικά ζεστούς χώρους, όπως στο εσωτερικό ενός αυτοκινήτου το καλοκαίρι. Κάτι τέτοιο ενδέχεται να προκαλέσει δυσλειτουργία της οθόνης, να οδηγήσει σε ζημιά της συσκευής ή να προκαλέσει έκρηξη της μπαταρίας.
- Μην εκθέτετε τη συσκευή σας στην άμεση ηλιακή ακτινοβολία για παρατεταμένα χρονικά διαστήματα (στο ταμπλό του αυτοκινήτου, παραδείγματος χάριν).
- Για μια συσκευή με αφαιρούμενη μπαταρία, η μπαταρία μπορεί να αποθηκευτεί ξεχωριστά σε χώρους με θερμοκρασία περιβάλλοντος 0 °C έως 45 °C.

Μην φυλάσσετε τη συσκευή σας μαζί με μεταλλικά αντικείμενα όπως κέρματα, κλειδιά και κολιέ

- Η συσκευή σας μπορεί να γρατζουνιστεί ή να παρουσιάσει βλάβη.
- Εάν οι τερματικοί ακροδέκτες της μπαταρίας έρθουν σε επαφή με μεταλλικά αντικείμενα, ενδέχεται να προκληθεί πυρκαγιά.

Μην τοποθετείτε τη συσκευή σας κοντά σε μαγνητικά πεδία

- Η συσκευή σας μπορεί να δυσλειτουργεί ή η μπαταρία μπορεί να εκφορτιστεί λόγω της έκθεσης σε μαγνητικά πεδία.
- Οι κάρτες που διαθέτουν μαγνητική ταινία, όπως οι πιστωτικές κάρτες, οι τηλεφωνικές κάρτες, τα βιβλιάρια λογαριασμών και οι κάρτες επιβίβασης, ενδέχεται να υποστούν ζημιά από τα μαγνητικά πεδία.

Αποφύγετε την επαφή με τη συσκευή όταν υπερθερμαίνεται. Αν δεν το κάνετε μπορεί να προκληθούν εγκαύματα χαμηλής θερμοκρασίας, κοκκίνισμα και χρωματισμός του δέρματος

- Προσέξτε να μην υπερθερμανθεί η συσκευή όταν την χρησιμοποιείτε για παρατεταμένες χρονικές περιόδους και αποφύγετε την παρατεταμένη επαφή με το δέρμα.
- Μην κάθεστε πάνω στη συσκευή σας και μην την φέρνετε σε απευθείας επαφή με το δέρμα σας για παρατεταμένες χρονικές περιόδους ενώ φορτίζει ή είναι συνδεδεμένη με πηγή ρεύματος.
- Εάν η συσκευή σας έχει φλας, αποφύγετε την έκθεση του δέρματός σας στο φλας όταν το χρησιμοποιείτε. Βεβαιωθείτε ότι το φλας απενεργοποιείται μετά τη χρήση.
- Η ανοχή της υψηλής θερμοκρασίας διαφέρει ανάλογα με το άτομο. Λαμβάνετε ιδιαίτερες προφυλάξεις σχετικά με τη χρήση από παιδιά, ηλικιωμένους και άτομα με ειδικές παθήσεις.

Μην χρησιμοποιείτε τη συσκευή σας αν έχει αφαιρεθεί το πίσω κάλυμμα

Ενδέχεται να πέσει από τη συσκευή η μπαταρία με πιθανό αποτέλεσμα ζημιά ή δυσλειτουργία.

Φροντίστε να μην εκθέτετε το φακό της κάμερας σε ισχυρή πηγή φωτός, όπως το απευθείας ηλιακό φως

Αν ο φακός της κάμερας εκτεθεί σε ισχυρή πηγή φωτός, όπως το απευθείας ηλιακό φως, μπορεί να υποστεί βλάβη ο αισθητήρας εικόνων της κάμερας. Αισθητήρας εικόνων κάμερας που έχει υποστεί βλάβη δεν επισκευάζεται και προκαλεί κουκίδες ή κηλίδες στις φωτογραφίες.

Αν η συσκευή σας διαθέτει φλας κάμερας ή φως, μην τα χρησιμοποιείτε κοντά στα μάτια ανθρώπων ή ζώων

Το φλας, όταν χρησιμοποιείται κοντά στα μάτια, μπορεί να προκαλέσει προσωρινή τύφλωση ή βλάβη στα μάτια.

Λάβετε προφυλάξεις όταν εκτίθεστε σε φώτα που αναβοσβήνουν

- Ενώ χρησιμοποιείτε τη συσκευή σας, αφήνετε ανοιχτά μερικά φώτα στο δωμάτιο και μην κρατάτε την οθόνη υπερβολικά κοντά στα μάτια σας.
- Όταν εκτίθεστε σε φώτα που αναβοσβήνουν ενώ παρακολουθείτε βίντεο ή παίζετε παιχνίδια “Flash” για εκτενείς χρονικές περιόδους, μπορεί να παρουσιαστούν επιληπτικές κρίσεις ή λιποθυμίες. Αν νιώσετε αδιαθεσία, σταματήστε αμέσως τη χρήση της συσκευής.
- Αν κάποιος που σχετίζεται με εσάς αντιμετωπίσει επιληπτικές κρίσεις ή λιποθυμίες κατά τη χρήση παρόμοιας συσκευής, συμβουλευτείτε έναν γιατρό πριν χρησιμοποιήσετε τη συσκευή.
- Αν νιώσετε αδιαθεσία, όπως μυϊκούς σπασμούς, ή αποπροσανατολισμό, σταματήστε αμέσως τη χρήση της συσκευής και συμβουλευτείτε έναν γιατρό.
- Για να αποτρέψετε κόπωση των ματιών, κάνετε συχνά διαλείμματα κατά τη χρήση της συσκευής.

Μειώστε τον κίνδυνο από τραυματισμούς λόγω επαναλαμβανόμενων κινήσεων

Όταν εκτελείτε επαναλαμβανόμενες ενέργειες, όπως το πάτημα των πλήκτρων, τον σχεδιασμό χαρακτήρων σε οθόνη αφής, ή παίζετε παιχνίδια, μπορεί να νιώσετε περιστασιακή δυσφορία στα χέρια σας, τον αυχένα, τους ώμους ή άλλα μέρη του σώματός σας. Όταν χρησιμοποιείτε τη συσκευή για εκτενείς χρονικές περιόδους, κρατάτε τη συσκευή χαλαρά, πιέζετε τα πλήκτρα απαλά, και κάνετε συχνά διαλείμματα. Αν συνεχίζετε να έχετε δυσφορία κατά τη διάρκεια τέτοιου είδους χρήσης ή μετά από αυτήν, σταματήστε τη χρήση της συσκευής και συμβουλευτείτε κάποιον γιατρό.

Προστατεύετε την ακοή και τα αυτιά σας κατά τη χρήση σετ ακουστικών



- Η υπερβολική έκθεση σε ήχους υψηλής έντασης μπορεί να προκαλέσει βλάβη στην ακοή.
- Η έκθεση σε ήχους υψηλής έντασης ενώ περπατάτε μπορεί να αποσπάσει την προσοχή σας και να προκαλέσει ατύχημα.
- Μειώνετε πάντοτε την ένταση πριν συνδέσετε τα ακουστικά σε μια πηγή ήχου και χρησιμοποιείτε μόνο την ελάχιστη ρύθμιση έντασης που είναι απαραίτητη για να ακούτε τις συνομιλίες σας ή μουσική.
- Σε ξηρό περιβάλλον, μπορεί να συσσωρευτεί στατικός ηλεκτρισμός στο σετ ακουστικών. Αποφύγετε τη χρήση σετ ακουστικών σε ξηρό περιβάλλον ή αγγίξτε ένα μεταλλικό αντικείμενο ώστε να αποφορτιστεί ο στατικός ηλεκτρισμός πριν συνδέσετε το σετ ακουστικών με τη συσκευή.
- Μην χρησιμοποιείτε σετ ακουστικών κατά την οδήγηση αυτοκινήτου ή μηχανής. Κάτι τέτοιο ενδέχεται να αποσπάσει την προσοχή σας και να προκαλέσει ατύχημα ή ενδέχεται να είναι παράνομο ανάλογα με τη γεωγραφική περιοχή σας.

Να είστε προσεκτικοί όταν χρησιμοποιείτε τη συσκευή καθώς περπατάτε ή μετακινείστε

- Γνωρίζετε πάντοτε το περιβάλλον σας για να μην προκαλέσετε τραυματισμό στον εαυτό σας ή σε άλλους.
- Βεβαιωθείτε ότι το καλώδιο του σετ ακουστικών δεν θα μπερδευτεί στα χέρια σας ή σε κοντινά αντικείμενα.

Μην βάφετε και μην τοποθετείτε αυτοκόλλητα στη συσκευή σας

- Η βαφή και τα αυτοκόλλητα μπορούν να φράξουν τα κινητά μέρη της συσκευής και να εμποδίσουν τη σωστή λειτουργία.
- Αν είστε αλλεργικός στη βαφή ή στα μεταλλικά εξαρτήματα της συσκευής, ενδέχεται να έχετε φαγούρα, έκζεμα ή πρήξιμο του δέρματος. Αν συμβεί αυτό, διακόψτε τη χρήση της συσκευής και συμβουλευθείτε το γιατρό σας.

Τοποθετήστε τις κινητές συσκευές και τον εξοπλισμό με προσοχή

- Βεβαιωθείτε ότι οι κινητές συσκευές ή άλλος σχετικός εξοπλισμός που έχετε τοποθετήσει στο όχημά σας έχουν στερεωθεί με ασφάλεια.
- Μην τοποθετείτε τη συσκευή και τα αξεσουάρ της κοντά ή στην περιοχή έκπτυξης των αερόσακων. Ασύρματος εξοπλισμός που δεν έχει τοποθετηθεί σωστά μπορεί να προκαλέσει σοβαρό τραυματισμό αν οι αερόσακοι ανοίξουν απότομα.

Μην εκθέτετε τη συσκευή σας σε πτώσεις ή προσκρούσεις

- Η συσκευή σας μπορεί να παρουσιάσει ζημιά ή δυσλειτουργία.
- Η συσκευή σας, αν λυγίσει ή παραμορφωθεί, μπορεί να παρουσιάσει βλάβη ή ορισμένα εξαρτήματα ενδέχεται να δυσλειτουργούν.

Εξασφαλίστε τη μέγιστη διάρκεια ζωής για την μπαταρία και το φορτιστή σας

- Οι μπαταρίες ενδέχεται να δυσλειτουργούν αν δεν χρησιμοποιούνται για παρατεταμένες χρονικές περιόδους.
- Με τον καιρό, η συσκευή που δεν χρησιμοποιείται αποφορτίζεται και πρέπει να φορτιστεί ξανά πριν από τη χρήση.
- Αποσυνδέετε το φορτιστή από το ρεύμα όταν δεν χρησιμοποιείται.
- Χρησιμοποιείτε την μπαταρία μόνο για τους σκοπούς που προορίζεται.
- Τηρείτε όλες τις οδηγίες του παρόντος εγχειριδίου ώστε να διασφαλιστεί η μακρύτερη δυνατή διάρκεια ζωής της συσκευής και της μπαταρίας σας. Ζημιές ή κακή απόδοση που προκαλούνται από αποτυχία τήρησης των προειδοποιήσεων και οδηγιών μπορούν να ακυρώσουν την εγγύηση του κατασκευαστή.
- Η συσκευή σας μπορεί να υποστεί φθορά με την πάροδο του χρόνου. Ορισμένα μέρη και επισκευές καλύπτονται από την εγγύηση εντός της περιόδου ισχύος, αλλά ζημιές ή υποβάθμιση που προκαλούνται από τη χρήση μη εγκεκριμένων αξεσουάρ δεν καλύπτονται.

Κατά τη χρήση της συσκευής, προσέξτε τα παρακάτω

- Κρατάτε τη συσκευή σε όρθια θέση, όπως θα κάνατε με ένα συνηθισμένο τηλέφωνο.
- Μιλάτε απευθείας στο μικρόφωνο.

Μην αποσυναρμολογείτε, τροποποιείτε ή επισκευάζετε τη συσκευή σας

- Τυχόν αλλαγές ή τροποποιήσεις στη συσκευή σας ενδέχεται να προκαλέσουν ακύρωση της εγγύησης του κατασκευαστή. Εάν η συσκευή σας χρειάζεται σέρβις, παραδώστε τη συσκευή σε Κέντρο Σέρβις της Samsung ή εξουσιοδοτημένο κέντρο σέρβις.
- Μην αποσυναρμολογείτε ή τρυπάτε την μπαταρία - υπάρχει κίνδυνος έκρηξης ή πυρκαγιάς.
- Μην αποσυναρμολογείτε και μην επαναχρησιμοποιείτε την μπαταρία.
- Απενεργοποιήστε τη συσκευή πριν αφαιρέσετε την μπαταρία. Αν αφαιρέσετε την μπαταρία ενώ είναι ενεργοποιημένη η συσκευή, ενδέχεται να προκληθεί δυσλειτουργία της συσκευής.

Κατά τον καθαρισμό της συσκευής σας, προσέξτε τα παρακάτω

- Σκουπίστε τη συσκευή ή το φορτιστή με μια πετσέτα ή ένα πανί.
- Καθαρίστε τους τερματικούς ακροδέκτες της μπαταρίας με βαμβάκι ή πετσέτα.
- Μη χρησιμοποιείτε χημικά ή απορρυπαντικά. Κάτι τέτοιο ενδέχεται να αποχρωματίσει ή να διαβρώσει το εξωτερικό της συσκευής ή ενδέχεται να οδηγήσει σε ηλεκτροπληξία ή πυρκαγιά.
- Εμποδίστε τη συσκευή να εκτίθεται σε σκόνη, ιδρώτα, μελάνι, λάδι και χημικά προϊόντα όπως καλλυντικά, αντιβακτηριακό σπρέι, καθαριστικό χεριών, απορρυπαντικό και εντομοκτόνα. Τα εξωτερικά και εσωτερικά μέρη της συσκευής μπορεί να υποστούν ζημιά ή θα μπορούσε να καταλήξει σε κακή απόδοση. Αν η συσκευή σας εκτεθεί σε οποιαδήποτε από τις προαναφερόμενες ουσίες, χρησιμοποιήστε μαλακό πανί χωρίς χνούδι για να την καθαρίσετε.

Μη χρησιμοποιείτε τη συσκευή για οτιδήποτε άλλο εκτός από την ενδεδειγμένη χρήση της

Η συσκευή σας ενδέχεται να παρουσιάσει δυσλειτουργία.

Μην ενοχλείτε τους άλλους όταν χρησιμοποιείτε τη συσκευή σε δημόσιους χώρους

Το σέρβις της συσκευής σας θα πρέπει να γίνεται μόνο από εξουσιοδοτημένο προσωπικό

Αν το σέρβις γίνει από μη εξουσιοδοτημένο προσωπικό ενδέχεται να προκληθεί ζημιά στη συσκευή και η εγγύηση του κατασκευαστή θα πάψει να ισχύει.

Χειρίζεστε τις κάρτες SIM, τις κάρτες SD ή τα καλώδια με προσοχή

- Κατά την τοποθέτηση μιας κάρτας ή τη σύνδεση ενός καλωδίου στη συσκευή σας, βεβαιωθείτε ότι η κάρτα έχει τοποθετηθεί ή το καλώδιο έχει συνδεθεί με τη σωστή πλευρά.
- Μην αφαιρείτε την κάρτα την ώρα που η συσκευή μεταφέρει ή χρησιμοποιεί πληροφορίες, γιατί μπορεί να προκληθεί απώλεια δεδομένων ή ζημιά στην κάρτα ή τη συσκευή.
- Προστατεύετε τις κάρτες από ισχυρά τραντάγματα, στατικό ηλεκτρισμό και ηλεκτρικό θόρυβο από άλλες συσκευές.
- Μην ακουμπάτε τις χρυσές επαφές ή τους ακροδέκτες της κάρτας με τα δάχτυλά σας ή με μεταλλικά αντικείμενα. Αν η κάρτα είναι λερωμένη, σκουπίστε την με ένα μαλακό πανί.
- Η τοποθέτηση μιας κάρτας ή η σύνδεση ενός καλωδίου με τη βία ή με λανθασμένο τρόπο ενδέχεται να οδηγήσει σε ζημιά της υποδοχής πολλαπλής χρήσης ή άλλου μέρους της συσκευής.

Βεβαιωθείτε ότι είναι δυνατή η πρόσβαση στις υπηρεσίες έκτακτης ανάγκης

Οι κλήσεις έκτακτης ανάγκης από τη συσκευή σας ενδέχεται να μην είναι εφικτές σε ορισμένες περιοχές ή περιστάσεις. Πριν ταξιδέψετε σε απομακρυσμένες περιοχές ή περιοχές χωρίς υποδομές, φροντίστε να έχετε εναλλακτική μέθοδο επικοινωνίας με τις υπηρεσίες έκτακτης ανάγκης.

Προστατεύετε τα προσωπικά δεδομένα σας και αποτρέπετε τη διαρροή ή κατάχρηση ευαίσθητων πληροφοριών

- Κατά τη χρήση της συσκευής σας, βεβαιωθείτε ότι δημιουργείτε εφεδρικά αντίγραφα των σημαντικών δεδομένων. Η Samsung δεν φέρει ευθύνη για τυχόν απώλεια δεδομένων.
- Κατά την απόρριψη της συσκευής σας, δημιουργήστε εφεδρικά αντίγραφα όλων των δεδομένων σας και κατόπιν προχωρήστε σε επαναφορά της συσκευής σας ώστε να εμποδίσετε κατάχρηση των προσωπικών στοιχείων σας.
- Διαβάστε προσεκτικά την οθόνη παροχής αδειών όταν κάνετε λήψη εφαρμογών. Να είστε ιδιαίτερα προσεκτικοί με εφαρμογές που έχουν πρόσβαση σε πολλές λειτουργίες ή σε σημαντικό ποσοστό των προσωπικών σας στοιχείων.
- Ελέγχετε τακτικά τους λογαριασμούς σας για μη εγκεκριμένη ή ύποπτη χρήση. Αν ανακαλύψετε κάποιο σημάδι κατάχρησης των προσωπικών στοιχείων σας, επικοινωνήστε με τον πάροχο υπηρεσιών για διαγραφή ή αλλαγή των στοιχείων του λογαριασμού σας.
- Σε περίπτωση που η συσκευή σας χαθεί ή κλαπεί, αλλάξτε τους κωδικούς πρόσβασης των λογαριασμών σας για να προστατεύσετε τα προσωπικά στοιχεία σας.
- Αποφύγετε τη χρήση εφαρμογών από άγνωστες πηγές και κλειδώστε τη συσκευή σας με μοτίβο, κωδικό πρόσβασης ή PIN.

Μην διανέμετε υλικό που προστατεύεται από πνευματικά δικαιώματα

Μην διανέμετε υλικό που προστατεύεται από πνευματικά δικαιώματα χωρίς την άδεια των ιδιοκτητών του περιεχομένου. Κάτι τέτοιο ενδέχεται να παραβιάζει τη νομοθεσία περί πνευματικών δικαιωμάτων. Ο κατασκευαστής δεν ευθύνεται για τυχόν νομικά θέματα που προκαλούνται από την παράνομη χρήση εκ μέρους του χρήστη υλικού που καλύπτεται από πνευματικά δικαιώματα.

Κακόβουλο λογισμικό και ιοί

Για να προστατέψετε τη συσκευή σας από κακόβουλο λογισμικό και ιούς, ακολουθήστε αυτές τις συμβουλές χρήσης. Εάν δεν το κάνετε αυτό, ενδέχεται να προκληθούν ζημιές ή απώλεια δεδομένων που μπορεί να μην καλύπτονται από την υπηρεσία εγγύησης

- Μην πραγματοποιείτε λήψη αγνώστων εφαρμογών.
- Μην επισκέπτεστε μη έμπιστους ιστότοπους.
- Διαγράψτε τα ύποπτα μηνύματα ή email από άγνωστους αποστολείς.
- Ορίζετε κωδικό πρόσβασης και αλλάζετε τον τακτικά.
- Απενεργοποιείτε ασύρματες λειτουργίες, όπως το Bluetooth, όταν δεν χρησιμοποιούνται.
- Αν η συσκευή παρουσιάζει μη φυσιολογική συμπεριφορά, τρέξτε μια αντι-ϊκή εφαρμογή ώστε να ελέγξετε για μολύνσεις από ιούς.
- Τρέξτε στη συσκευή σας μια αντι-ϊκή εφαρμογή πριν ανοίξετε εφαρμογές και αρχεία που μεταφορτώσατε πρόσφατα.
- Εγκαταστήστε αντι-ϊκές εφαρμογές στον υπολογιστή σας και τρέχετε τις τακτικά ώστε να ελέγχετε για μολύνσεις από ιούς.
- Μην επεξεργάζεστε τις ρυθμίσεις μητρώου και μην τροποποιείτε το λειτουργικό σύστημα της συσκευής.

Πληροφορίες πιστοποίησης SAR (Specific Absorption Rate)

Για περισσότερες πληροφορίες, επισκεφθείτε τη διεύθυνση www.samsung.com/sar και αναζητήστε τη συσκευή σας με τον αριθμό μοντέλου.

Σωστή απόρριψη αυτού του προϊόντος



(Απόβλητα Ηλεκτρικού & Ηλεκτρονικού Εξοπλισμού)

Αυτό το σήμα που εμφανίζεται επάνω στο προϊόν, στα εξαρτήματά του ή στα εγχειρίδια που το συνοδεύουν, υποδεικνύει ότι το προϊόν και τα ηλεκτρονικά του εξαρτήματα (όπως φορτιστής, ακουστικά, καλώδιο USB) δεν θα πρέπει να απορρίπτονται μαζί με τα υπόλοιπα οικιακά απορρίμματα.



Προκειμένου να αποφευχθούν ενδεχόμενες βλαβερές συνέπειες στο περιβάλλον ή την υγεία εξαιτίας της ανεξέλεγκτης διάθεσης απορριμμάτων, σας παρακαλούμε να διαχωρίσετε αυτά τα προϊόντα από άλλους τύπους απορριμμάτων και να τα ανακυκλώσετε, ώστε να βοηθήσετε στην βιώσιμη επαναχρησιμοποίηση των υλικών πόρων.

Οι οικιακοί χρήστες θα πρέπει να έλθουν σε επικοινωνία είτε με το κατάστημα απ' όπου αγόρασαν αυτό το προϊόν, είτε με τις κατά τόπους υπηρεσίες, προκειμένου να πληροφορηθούν τις λεπτομέρειες σχετικά με τον τόπο και τον τρόπο με τον οποίο μπορούν να δώσουν αυτά τα προϊόντα για ασφαλή προς το περιβάλλον ανακύκλωση.

Οι επιχειρήσεις-χρήστες θα πρέπει να έλθουν σε επαφή με τον προμηθευτή τους και να ελέγξουν τους όρους και τις προϋποθέσεις του συμβολαίου αγοράς. Αυτό το προϊόν και τα ηλεκτρονικά του εξαρτήματα δεν θα πρέπει να αναμειγνύονται με άλλα συνηθισμένα απορρίμματα προς διάθεση.

Σωστή απόρριψη των μπαταριών αυτού του προϊόντος



Αυτή η επισήμανση πάνω στη μπαταρία, το εγχειρίδιο ή τη συσκευασία υποδεικνύει ότι οι μπαταρίες αυτού του προϊόντος δεν πρέπει να απορρίπτονται μαζί με άλλα οικιακά απορρίμματα στο τέλος του κύκλου ζωής τους. Όπου υπάρχουν, τα χημικά σύμβολα Hg, Cd ή Pb υποδεικνύουν ότι η μπαταρία περιέχει υδράργυρο, κάδμιο ή μόλυβδο πάνω από τα επίπεδα αναφοράς της ΕΚ 2006/66.

Αποποίηση

Ορισμένα περιεχόμενα και υπηρεσίες που είναι προσβάσιμα μέσω αυτής της συσκευής ανήκουν σε τρίτους και προστατεύονται από πνευματικά δικαιώματα, διπλώματα ευρεσιτεχνίας, εμπορικά σήματα ή άλλους νόμους περί πνευματικής ιδιοκτησίας. Περιεχόμενα και υπηρεσίες αυτού του είδους παρέχονται αποκλειστικά για προσωπική, μη εμπορική χρήση. Δεν επιτρέπεται να χρησιμοποιήσετε οποιοδήποτε από τα περιεχόμενα ή τις υπηρεσίες με τρόπο μη εγκεκριμένο από τον ιδιοκτήτη του περιεχομένου ή τον παροχέα υπηρεσιών. Χωρίς περιορισμό των ανωτέρω, εκτός αν υπάρχει ρητή εξουσιοδότηση από τον αντίστοιχο ιδιοκτήτη περιεχομένου ή παροχέα υπηρεσιών, δεν επιτρέπεται να τροποποιήσετε, αντιγράψετε, επανεκδώσετε, μεταφορτώσετε, δημοσιεύσετε, μεταβιβάσετε, μεταφράσετε, πωλήσετε, δημιουργήσετε παράγωγες εργασίες, εκμεταλλευτείτε ή διανείμετε με οποιονδήποτε τρόπο ή μέσο οποιοδήποτε από τα περιεχόμενα ή τις υπηρεσίες που εμφανίζονται μέσω αυτής της συσκευής.

“ΤΑ ΠΕΡΙΕΧΟΜΕΝΑ ΚΑΙ ΟΙ ΥΠΗΡΕΣΙΕΣ ΤΡΙΤΩΝ ΠΑΡΕΧΟΝΤΑΙ “ΩΣ ΕΧΟΥΝ”. Η SAMSUNG ΔΕΝ ΕΓΓΥΑΤΑΙ ΓΙΑ ΤΑ ΠΕΡΙΕΧΟΜΕΝΑ Ή ΤΙΣ ΥΠΗΡΕΣΙΕΣ ΠΟΥ ΠΑΡΕΧΟΝΤΑΙ, ΡΗΤΑ Ή ΣΙΩΠΗΡΑ, ΓΙΑ ΟΠΟΙΟΝΔΗΠΟΤΕ ΣΚΟΠΟ. Η SAMSUNG ΡΗΤΑ ΑΠΟΠΟΙΕΙΤΑΙ ΤΥΧΟΝ ΥΠΟΝΟΟΥΜΕΝΕΣ ΕΓΓΥΗΣΕΙΣ, ΣΥΜΠΕΡΙΛΑΜΒΑΝΟΜΕΝΩΝ, ΜΕΤΑΞΥ ΑΛΛΩΝ, ΕΓΓΥΗΣΕΩΝ ΕΜΠΟΡΕΥΣΙΜΟΤΗΤΑΣ Ή ΚΑΤΑΛΛΗΛΟΤΗΤΑΣ ΓΙΑ ΣΥΓΚΕΚΡΙΜΕΝΟ ΣΚΟΠΟ. Η SAMSUNG ΔΕΝ ΕΓΓΥΑΤΑΙ ΤΗΝ ΑΚΡΙΒΕΙΑ, ΕΓΚΥΡΟΤΗΤΑ, ΕΠΙΚΑΙΡΟΤΗΤΑ, ΝΟΜΙΜΟΤΗΤΑ Ή ΑΚΕΡΑΙΟΤΗΤΑ ΟΠΟΙΟΥΔΗΠΟΤΕ ΠΕΡΙΕΧΟΜΕΝΟΥ Ή ΥΠΗΡΕΣΙΑΣ ΠΟΥ ΔΙΑΤΙΘΕΤΑΙ ΜΕΣΩ ΑΥΤΗΣ ΤΗΣ ΣΥΣΚΕΥΗΣ ΚΑΙ ΣΕ ΚΑΜΙΑ ΠΕΡΙΠΤΩΣΗ, ΣΥΜΠΕΡΙΛΑΜΒΑΝΟΜΕΝΗΣ ΤΗΣ ΑΜΕΛΕΙΑΣ, Η SAMSUNG ΔΕΝ ΕΙΝΑΙ ΥΠΕΥΘΥΝΗ, ΜΕ ΕΝΕΡΓΕΙΑ ΣΥΜΦΩΝΗ Ή ΜΕ ΑΔΙΚΟΠΡΑΞΙΑ, ΓΙΑ ΤΥΧΟΝ ΕΜΜΕΣΕΣ, ΣΥΜΠΤΩΜΑΤΙΚΕΣ, ΕΙΔΙΚΕΣ Ή ΑΠΟΘΕΤΙΚΕΣ ΖΗΜΙΕΣ, ΔΙΚΗΓΟΡΙΚΑ ΕΞΟΔΑ, ΔΑΠΑΝΕΣ Ή ΤΥΧΟΝ ΑΛΛΕΣ ΖΗΜΙΕΣ ΟΙ ΟΠΟΙΕΣ ΠΡΟΚΥΠΤΟΥΝ ΑΠΟ Ή ΣΧΕΤΙΖΟΝΤΑΙ ΜΕ ΠΛΗΡΟΦΟΡΙΕΣ ΠΟΥ ΠΕΡΙΕΧΟΝΤΑΙ Ή ΠΡΟΚΥΠΤΟΥΝ ΑΠΟ ΤΗ ΧΡΗΣΗ ΠΕΡΙΕΧΟΜΕΝΟΥ Ή ΥΠΗΡΕΣΙΑΣ ΑΠΟ ΕΣΑΣ Ή ΤΡΙΤΟΥΣ, ΑΚΟΜΗ ΚΑΙ ΑΝ ΕΙΧΕ ΥΠΑΡΞΕΙ ΕΝΗΜΕΡΩΣΗ ΓΙΑ ΤΟ ΕΝΔΕΧΟΜΕΝΟ ΝΑ ΠΡΟΚΥΨΟΥΝ ΖΗΜΙΕΣ ΑΥΤΟΥ ΤΟΥ ΕΙΔΟΥΣ”.

Οι υπηρεσίες τρίτων μπορεί να τερματιστούν ή να διακοπούν οποιαδήποτε στιγμή και η Samsung δεν δηλώνει ούτε εγγυάται ότι οποιοδήποτε περιεχόμενο ή υπηρεσία θα παραμείνουν διαθέσιμα για οποιαδήποτε χρονική περίοδο. Το περιεχόμενο και οι υπηρεσίες μεταβιβάζονται από τρίτους μέσω δικτύων και εγκαταστάσεων μετάδοσης που δεν ελέγχονται από την Samsung. Χωρίς να περιορίζεται η γενικότητα της παρούσας αποποίησης, η Samsung ρητά αποποιείται οποιαδήποτε ευθύνη ή υποχρέωση για διακοπή ή προσωρινή αναβολή οποιουδήποτε περιεχομένου ή υπηρεσίας που διατίθενται μέσω αυτής της συσκευής.

Η Samsung δεν έχει καμία ευθύνη ή υποχρέωση για εξυπηρέτηση πελατών αναφορικά με θέματα που σχετίζονται με περιεχόμενο και υπηρεσίες. Οποιαδήποτε ερώτηση ή αίτηση για εξυπηρέτηση που σχετίζεται με περιεχόμενο ή υπηρεσίες πρέπει να υποβάλλεται απευθείας στους αντίστοιχους παροχείς περιεχομένου και υπηρεσιών.

מידע בנושאי בטיחות

לפני השימוש במכשיר יש לקרוא מידע בטיחות חשוב זה. הוא כולל מידע בטיחות כללי למכשירים וייתכן שחלק ממנו אינו רלוונטי למכשיר שלך. פעל בהתאם לאזהרות ולמידע הבטיחות כדי להימנע מפגיעה עצמית, מפגיעת אחרים ומנזק למכשיר.

המונח 'מכשיר' מתייחס למוצר ולסוללה שלו, לפריטים המסופקים ביחד עם המוצר וכל אביזר המאושר לשימוש עם המוצר על ידי Samsung.



אזהרה



אי עמידה באזהרות ותקנות הבטיחות עשויה לגרום לפגיעה חמורה או מוות

המכשיר שלך מכיל מגנטים. הרחק את המכשיר מכרטיסי אשראי, שתלי מכשירים רפואיים ומכשירים אחרים העשויים להיות מושפעים ממגנטים. במקרה של מכשירים רפואיים, הרחק את המכשיר ליותר מ-15 ס"מ. הפסק להשתמש במכשיר שלך אם עולה חשש להפרעה כלשהי במכשיר הרפואי והיוועץ עם רופא או יצרן המכשיר הרפואי שלך.

אל תשתמשו בכבלי חשמל או תקעים פגומים, או בשקעי חשמל משוחררים חיבורים לא בטוחים עשויים לגרום להתחשמלות או לדליקה.

אין לגעת במכשיר, בכבלי החשמל, בחיבורים, בכבלים או בשקע החשמלי עם ידיים רטובות או חלקי גוף רטובים אחרים שימוש כזה עשוי לגרום להתחשמלות.

אין למשוך את כבל החשמל בכוח בזמן ניתוק שימוש כזה עשוי לגרום להתחשמלות או לדליקה. אל תכופפו או תפגמו בכבל החשמל שימוש כזה עשוי לגרום להתחשמלות או לדליקה.

אין להשתמש במכשיר בידיים רטובות בזמן טעינת המכשיר שימוש כזה עשוי לגרום להתחשמלות.

אין לחבר באופן ישיר את שקעי הצד החיובי והשלילי של המטען

פעולה זו עלולה לגרום לשריפה או לפציעה חמורה.

אל תשתמשו במכשיר שלכם בחוץ במהלך סופת רעמים

שימוש כזה עשוי לגרום להתחשמלות או לפעולה לא תקינה של המכשיר.

השתמשו בסוללות, מטענים, אביזרים ופריטים המאושרים על-ידי היצרן

- שימוש בסוללות כלליות או מטענים עשוי לקצר את חייו של המכשיר או לגרום למכשיר שלא לפעול כראוי. כמו כן הם עשויים לגרום לשריפה או לגרום להתפוצצות של הסוללה.
- השתמש אך ורק בסוללה, מטען וכבל המאושרים על-ידי Samsung ושתוכננו במיוחד למכשיר. סוללה, מטען וכבל שאינם תואמים עלולים לגרום לפציעות קשות או לגרום נזק למכשיר.
- Samsung אינה אחראית לבטיחותו של המשתמש בעת שימוש באביזרים או פריטים שאינם מאושרים לשימוש על-ידי Samsung.

אין לשאת את המכשיר בכיסכם האחורי או סביב המותניים

- המכשיר עלול להינזק, להתפוצץ או לגרום לשריפה אם נגרם לחץ חזק מדי על המכשיר.
- אתה עלול להיפצע במידה ותמעד או תיפול.

אין להפיל או לחבוט חזק במכשיר

- הדבר עלול לגרום נזק למכשיר או לסוללה, לגרום למכשיר להתקלקל או לקצר את אורך חיי המדף.
- הדבר עלול גם לגרום לחימום יתר, התלקחות, שריפה או לסכנות אחרות.

טפלו במכשיר ובמטען והשליכו אותם באופן הראוי

- לעולם אל תשמידו את הסוללה והמכשיר על-ידי שריפתם. לעולם אל תניחו את הסוללה או המכשיר על מכשירי חימום, כמו תנורי מיקרוגל, תנורי אפיה, או רדיאטורים. המכשיר עלול להתפוצץ כתוצאה מהתחממות יתר. מלאו אחר התקנות המקומיות הנוגעות לסילוק סוללות משומשות או המכשיר.
- לעולם אל תרסקו או תנקבו את המכשיר.
- המנעו מלחשוף את המכשיר ללחצים חיצוניים גבוהים, אשר עשויים לגרום לקצר פנימי ולהתחממות יתר.

הגנו על המכשיר, הסוללה והמטען מפני פגיעה

- המנעו מלחשוף את המכשיר שלכם והסוללה לטמפרטורות נמוכות מידי או גבוהות מידי.
- טמפרטורות קיצוניות עשויות לגרום עיוותים למכשיר ולצמצם את קיבולת הטעינה ואורך החיים של המכשיר שלכם ושל הסוללה.
- אין לחבר באופן ישיר את שקעי הצד החיובי והשלילי של הסוללה ויש למנוע ליצור מגע עם חפצי מתכת. פעולה זו עלולה לגרום לקלקול הסוללה.

- אין להשתמש בכבל שהכיסוי שלו מקולף או שנגרם לו נזק ואין להשתמש במטען או סוללה שנגרם להם נזק או שאינם מתפקדים.
- אין להדליק או להשתמש במכשיר כאשר תא הסוללה פתוח.

אל תאחסנו את המכשיר שלכם בקרבת או בתוך מכשירי חימום, תנורי מיקרוגל, או כלי בישול, או מיכלי לחץ גבוה

- הסוללה עשויה לדלוף.
- המכשיר שלכם עלול להתחמם ולגרום לדליקה.

אל תשתמשו במכשיר שלכם או תאחסנו אותו באזורים בעלי ריכוז גבוה של אבק או חומרים נישאים באוויר אבק או חומרים זרים עשויים לגרום לפעולה לא תקינה של המכשיר ועשויים לגרום לדליקה או להתחשמלות.

מנע מגע בין השקע הרב-תכליתי והקצה הקטן של המטען עם חומרים מוליכים, כגון נוזלים, אבק, אבקות מתכתיות ועופרת עיפרון. אין לגעת בשקע הרב-תכליתי עם כלים חדים או לגרום לפגיעה לשקע הרב-תכליתי

חומרים מוליכים עלולים לגרום לקצר או לקורוזיה של החיבורים, והדבר בתורו עלול לגרום לפיצוץ או לשריפה.

אין להניח חומרים זרים כגון חפצים מתכתיים, מגנטים וכרטיסי פס מגנטי בין המכשיר למטען האלחוטי, בזמן שימוש במטען אלחוטי

המכשיר עלול לא להיטען או להתחמם יתר על המידה.

אל תנשכו את המכשיר או הסוללה או תכניסו אותם לפיכם

- פעולה זו עשויה לגרום נזק למכשיר או לגרום לפיצוץ או לדליקה.
- ילדים או בעלי חיים עשויים להחנק מחלקים קטנים.
- במידה וילדים עושים שימוש במכשיר, ודאו שהם משתמשים בו כראוי.

אל תכניסו את המכשיר או האביזרים המסופקים לעיניים, לאוזניים, או לפה

פעולה זו עשויה לגרום לחנק או לפציעה חמורה.

אל תשליכו את סוללת הליטיום איון (Li-Ion) פגומה או דולפת

להשלכה בטוחה של סוללות הליטיום-איון שלכם, צרו קשר עם מרכז השירות המורשה הקרוב אליכם.



אי עמידה באזהרות בטיחות ותקנות אלו עשויה לגרום לפציעה או לנזק לרכוש

אל תשתמשו במכשיר שלכם בקרבת מכשירים אלקטרוניים אחרים

- מרבית המכשירים האלקטרוניים עושים שימוש באותות תדר רדיו. המכשיר שלכם עלול לגרום הפרעה למכשירים אלקטרוניים אחרים.
- שימוש בתקשורת נתונים מסוג LTE עשוי לגרום הפרעות למכשירים אחרים, כמו מכשירי שמע וטלפונים.

אל תשתמשו במכשיר בבית חולים, במטוס או בקרבת ציוד רכבי, שיכולה לגרום לו הפרעה מגלי רדיו

- המנעו מלהשתמש במכשיר שלכם בטווח של 15 ס"מ מקוצב-לב, מכיוון שהמכשיר שלכם יכול לגרום הפרעה לקוצב-הלב.
- על-מנת להקטין את הסיכוי להפרעה לקוצב-הלב, השתמשו במכשיר שלכם בצידו המנוגד של גופכם מקוצב-הלב.
- במידה ואתם עושים שימוש בציוד רפואי, צרו קשר עם יצרן הציוד לפני שימוש במכשיר שלכם על-מנת לקבוע האם הוא יושפע מתדר הרדיו שמופק על-ידי המכשיר שלכם.
- כאשר אתם במטוס, שימוש במכשירים אלקטרוניים עשוי לגרום הפרעה למכשירי הניווט האלקטרוניים. עקוב אחר התקנות המסופקות על-ידי חברת התעופה והוראות צוות המטוס. במקרים בהם מותר להשתמש במכשיר, השתמש בו תמיד במצב טיסה.
- מכשירים אלקטרוניים ברכב עלולים לא לפעול בצורה תקינה עקב הפרעות רדיו מהמכשיר שלך. למידע נוסף, צרו קשר עם היצרן.

אל תחשפו את המכשיר לריכוז גבוה של עשן או אדים

דבר זה עשוי לגרום נזק למעטה החיצוני של המכשיר או לגרום לפעולה לא תקינה.

במידה ואתם משתמשים במכשיר עזר לשמיעה, צרו קשר עם היצרן לקבלת מידע אודות הפרעות רדיו

תדר הרדיו המופק על-ידי המכשיר שלכם עשוי לגרום הפרעה למספר עזרי שמיעה. לפני שימוש במכשיר שלכם, צרו קשר עם היצרן על-מנת לקבוע האם יושפע מכשיר העזר לשמיעה שלכם מתדרי הרדיו שמפיק המכשיר.

אל תשתמשו במכשיר שלכם בקרבת מכשירים או מנגנונים אשר מפיקים תדרי רדיו, כמו מערכות שמע או מגדלי שידור

תדרי רדיו עשויים לגרום למכשיר שלא לתפקד כראוי.

כבו את המכשיר בסביבה שקיימת בה סכנת פיצוץ

- במקום להסיר את הסוללה, כבו את המכשיר שלכם בסביבות שקיימת בהן סכנת פיצוץ.
- הקפידו לציית לתקנות, להוראות ולשילוט בסביבות שקיימת בהן סכנת פיצוץ.
- אל תשתמשו במכשיר שלכם בנקודות תידלוק (תחנות דלק), בקרבת דלקים או כימיקלים, ובאזורים שבהם מתבצעים פיצוצים.
- אל תאחסנו או תשאנו נוזלים דליקים, גזים, או חומרים נפיצים באותו תא איחסון עם המכשיר, חלקיו, או אביזריו הנלווים.

אם חלק כלשהו של המכשיר נשבר, עולה באש או מפיץ ריח שרוף, הפסק מיד להשתמש במכשיר. השתמש שוב במכשיר רק לאחר שתוקן במרכז שירות של Samsung או במרכז שירות מורשה

- זכוכית או פלסטיק שבורים עשויים לפצוע את ידיכם או פניכם.
- כאשר המכשיר מעלה עשן או מפיץ ריח שרוף, הסוללה עלולה להתפוצץ או להישרף.

צייתו לכל האזהרות ותקנות הבטיחות בנושא שימוש במכשירים ניידים במהלך נהיגה

- במהלך נהיגה, האחריות הראשונה שמוטלת עליכם היא תפעול בטוח של הרכב. לעולם אל תשתמשו במכשיר הסלולרי שלכם במהלך נהיגה, במידה והדבר אסור על-פי החוק. לבטיחותכם ולבטיחותם של אחרים, נהגו בשיקול דעת וזיכרו את העצות הבאות:
- לימדו להכיר את המכשיר שלכם ואת תכונות הנוחות שלו, כמו חיוג מהיר וחיוג חוזר. תכונות אלה יסייעו לכם לצמצם את הזמן הדרוש לחיוג או קבלת שיחות במכשיר הנייד שלכם.
 - מקמו את המכשיר בטווח השגה. אפשרו גישה אל המכשיר האלחוטי שלכם מבלי להסיר את עיניכם מהדרך. במידה ואתם מקבלים שיחה נכנסת במועד שאינו נוח, אפשרו לתא הקולי לענות עליה עבורכם.
 - השהו שיחות בעומסי תנועה או בתנאי מזג אוויר מסוכנים. גשם, בוך, שלג, קרח ועומסי תנועה יכולים להיות מסוכנים.
 - אין לרשום הערות או לחפש מספרי טלפון. דפדוף ברשימת מטלות או בספר הטלפונים שלכם יסיח את דעתכם מהאחריות הראשונה שלכם לנהוג בביטחה.

- חייגו בהיגיון והשתלבו בתנועה. חייגו את השיחה כאשר אינכם בתנועה או לפני הכניסה לתנועה. נסו לתכנן שיחות כאשר המכונית שלכם נייחת.
- אל תנהלו שיחות מלחיצות או ריגשיות אשר עלולות להסיח את דעתכם. יידעו את האדם שעימו אתם משוחחים שאתם נוהגים והשהו שיחות אשר עשויות להסיח את דעתכם מהדרך.

יש לטפל ולהשתמש במכשיר כהלכה

שימרו את המכשיר שלכם יבש

- לחות וכל סוגי הנוזלים עשויים להזיק לחלקים או למעגלים האלקטרוניים של המכשיר שלכם.
- אל תפעילו את המכשיר שלכם במידה והוא רטוב. במידה והמכשיר שלכם כבר מופעל, כבו אותו והוציאו מיד את הסוללה (במידה ולא ניתן לכבות את המכשיר או שלא ניתן להוציא את הסוללה, השאירו אותו כפי שהוא). לאחר מכן, ייבשו את המכשיר באמצעות מגבת והביאו אותו למרכז שירות.
- מכשיר זה מצויד באמצעים לגילוי חדירת מים. נזקי מים שיגרמו למכשיר עלולים לגרום להסרת אחריות היצרן.

אחסנו את המכשיר שלכם על משטחים שטוחים

במידה והמכשיר שלכם יפול, עשוי להגרם לו נזק.

ניתן להשתמש במכשיר במיקומים עם טמפרטורת סביבה הנעה בין 0°C ל-35°C. ניתן לאחסן את המכשיר בטמפרטורת סביבה הנעה בין 20°C ל-50°C. שימוש או אחסנת המכשיר מחוץ לטווחי טמפרטורה אלו עלולה לפגום במכשיר או לקצר את אורך חיי הסוללה

- אל תאחסנו את המכשיר שלכם באזורים חמים מאד כמו בתוך רכב בימי הקיץ. דבר זה עשוי לגרום למסך שלא לתפקד כראוי, לגרום נזק למכשיר, או לגרום להתפוצצות של הסוללה.
- אל תחשפו את המכשיר שלכם לאור שמש ישיר למשכי זמן ארוכים (כמו על לוח המחוונים של הרכב).
- עבור מכשיר עם סוללה הניתנת להסרה, ניתן לאחסן את הסוללה בנפרד במיקומים עם טמפרטורת סביבה הנעה בין 0°C ל-45°C.

אל תאחסנו את המכשיר שלכם עם עצמים מתכתיים כמו מטבעות, מפתחות ומחרוזות

- המכשיר שלכם עשוי להשרט או עשוי שלא לפעול כראוי.
- במידה וקטבי הסוללה יבואו במגע עם עצמים מתכתיים, הדבר עלול לגרום לדליקה.

אל תאחסנו את המכשיר שלכם בקרבת שדות מגנטיים

- המכשיר שלכם עשוי שלא לפעול כראוי או שטעינת הסוללה תפרק כתוצאה מהחשיפה לשדות מגנטיים.
- כרטיסים מגנטיים, כולל כרטיסי אשראי, כרטיסי חיוג, כרטיסי מעבר ואשרות עליה עשויים להנזק כתוצאה משדות מגנטיים.

הימנע מלגעת במכשיר במידה והמכשיר מתחמם יתר על המידה. אי עמידה באיסורים אלו עלולה לגרום לכוויות טמפרטורה נמוכה, אדמומיות ופיגמנטציה של העור

- היזהר מהתחממות יתר של המכשיר בעת שימוש בפרקי זמן ארוכים והימנע ממגע ממושך עם העור.
- אין לשבת על המכשיר ו/או להימנע ממגע ישיר עם העור בפרקי זמן ממושכים בעת טעינה או חיבור למקור מתח.
- אם למכשיר שלך יש נורית מבזק, הימנע מלחשוף את העור שלך לנורית המבזק בזמן השימוש. וודא כי נורית המבזק כבויה לאחר השימוש.
- עמידות לטמפרטורות גבוהות משתנה באופן אישי. אנא היזהר במיוחד לגבי שימוש של ילדים, מבוגרים ואנשים עם צרכים מיוחדים.

אל תשתמשו במכשיר שלכם ללא כיסוי הגב

הסוללה עלולה ליפול מהמכשיר, דבר שעשוי לגרום לנזק או לפעולה לא תקינה.

היזהר לא לחשוף את עדשת המצלמה למקור אור חזק, כגון אור שמש ישיר

חשיפה של עדשת המצלמה למקור אור חזק, כגון אור שמש ישיר, עלול לגרום נזק לחיישן התמונה במצלמה. לא ניתן לתקן נזקים בחיישן התמונה, והם מובילים להופעה של נקודות וכתמים בתמונות.

במידה והמכשיר שלכם מצוייד במבזק מצלמה או נורה, אל תשתמשו בהם בקרבת עיניהם של בני-אדם או בעלי חיים

שימוש במבזק בקרבת העיניים עשוי לגרום אובדן זמני של הראיה או נזק לעיניים.

היו זהירים בעת חשיפה לאורות מהבהבים

- בעת שימוש במכשיר, השאירו את החדר מואר והמנעו מלהחזיק את המסך קרוב מדי לעיניכם.
- חשיפה לאורות מהבהבים בעת צפייה בסרטוני וידאו או משחק במשחקים למשך זמן ממושך עלולה לגרום להתקפים או התעלפויות. במידה ואתם חשים בכל אי-נוחות, הפסיקו מיידית את השימוש במכשיר.
- במידה ומישהו שמקורב אליכם חווה התקפים או התעלפויות במהלך שימוש במכשיר דומה, התייעצו עם רופא לפני שימוש במכשיר.
- במידה ואתם חשים באי-נוחות, כגון התכווציות שרירים, או בילבול, הפסיקו מיידית את השימוש במכשיר והתייעצו עם רופא.
- על-מנת לא לאמץ את העיניים, בצעו הפסקות לעיתים תכופות בעת שימוש במכשיר.

צמצמו את סיכון הפגיעה כתוצאה מתנועה חוזרת

אתה עלול לחוות אי-נוחות מדי פעם בידיים, בצוואר, בכתפיים או חלקים אחרים בגוף, בעת ביצוע פעולות חוזרות, כגון לחיצה על מקשים, כתיבת תווי טקסט על מסך מגע או משחק. בעת שימוש במכשיר לפרקי זמן ממושכים, החזיקו במכשיר באחיזה רפויה, לחצו על המקשים בעדינות, ובצעו הפסקות לעיתים קרובות. במידה ותחושת אי-הנוחות נמשכת במהלך או לאחר שימוש כזה, הפסיקו להשתמש במכשיר והתייעצו עם רופא.

הגנו על שמיעתכם ועל אוזניכם בעת שימוש בדיבורית אישית

- חשיפה ממושכת לעוצמות קול גבוהות עשויה לגרום לנזקי שמיעה.
- חשיפה לעוצמות קול גבוהות במהלך נהיגה עשויה להסיח את דעתכם ולגרום לתאונה.
- יש להקפיד תמיד להחליש את עוצמת הקול לפני חיבור האוזניות אל מקור השמע ולהשתמש בעוצמת הקול הנמוכה ביותר הנדרשת לשיחה ולהאזנה למוסיקה.
- בסביבות יבשות, עלול להצטבר חשמל סטטי באוזניות. המנעו מלהשתמש באוזניות בסביבה יבשה או מלגעת בעצמים מתכתיים לפריקת חשמל סטטי לפני חיבור האוזניות למכשיר.
- אל תשתמשו בדיבורית אישית במהלך נהיגה או רכיבה. שימוש זה עשוי להסיח את תשומת לבכם ולגרום לתאונה, או שעשוי להיות נוגד לחוק בהתאם לאזורכם.



היו זהירים בעת שימוש במכשיר תוך כדי הליכה או תנועה

- הקפידו להיות ערים למתרחש סביבכם על-מנת שלא לפצוע את עצמכם או אחרים.
- וודאו שכבל האוזניות אינו נכרך סביב ידיכם או עצמים סמוכים.

אל תצבעו את המכשיר שלכם או תדביקו עליו מדבקות

- צבע ומדבקות עשויים לחסום חלקים נעים ולמנוע תפעול תקין.
- במידה ואתם אלרגיים לצבע או לחלקי המתכת של המכשיר, אתם עלולים לסבול מגירודים, אקזמה, או התנפחות של העור. במקרה כזה, הפסיקו להשתמש במכשיר והיוועצו ברופא שלכם.

הקפידו על התקנה נאותה של מכשירים ניידים וציוד נלווה

- וודאו שמכשירים ניידים או כל ציוד נלווה שהותקנו ברכב שלכם הורכבו באופן בטוח.
- המנעו מלהציב את המכשיר שלכם והאביזרים בסמוך או בתחום ההתנפחות של כריות אוויר. ציוד אלחוטי שלא הותקן כיאות יכול לגרום לפגיעה חמורה כתוצאה מהתנפחותן המהירה של כריות האוויר.

אל תפילו את המכשיר שלכם או תגרמו לו להחבט

- המכשיר שלכם עשוי להנזק או עשוי שלא לפעול כראוי.
- במידה ויתקמט או יתעוות, עשוי המכשיר שלכם להנזק או שחלקים שלו עשויים שלא לפעול כראוי.

ודאו משך חיים מירבי של הסוללה והמטען

- סוללות עלולות להתקלקל אם אינן בשימוש במשך זמן רב.
- במשך הזמן, תתרחש פריקה עצמית של מכשירים שאינם בשימוש ויהיה צורך לטעון אותם לפני השימוש.
- נתקו את המטען משקע החשמל כאשר אינו בשימוש.
- השתמשו בסוללה אך ורק לצורך ייעודה המקורי.
- מלאו אחר כל ההוראות במדריך משתמש זה על-מנת להבטיח משך חיים מירבי של המכשיר והסוללה שלכם. נזקים או ביצועים ברמה נמוכה שיגרמו כתוצאה מאי הקפדה על האזהרות וההוראות עשויים להוות הפרה של אחריות היצרן.
- המכשיר שלכם עלול להתבלות במהלך הזמן. מספר חלקים ותיקונים מכוסים על-ידי האחריות כל עוד היא תקפה, אך נזקים או התדרדרות שנגרמו כתוצאה משימוש באביזרים שאינם מאושרים אינם מכוסים.

בעת שימוש במכשיר, שימו לב לדברים הבאים

- החזיקו את המכשיר ישר, כפי שמחזיקים טלפון רגיל.
- דברו ישירות לתוך המיקרופון.

אל תפרקו, תשנו, או תתקנו את המכשיר

- כל שינוי או עדכון של המכשיר שלכם עשוי להפר את אחריות היצרן. לקבלת שירות עבור המכשיר, קחו את המכשיר שלכם למרכז השירות של Samsung או למרכז שירות מורשה.
- אל תפרקו או תנקבו את הסוללה, דבר זה עשוי לגרום לפיצוץ או דליקה.
- אין לפרק או להשתמש מחדש בסוללה.
- כבו את המכשיר לפני הוצאת הסוללה. במידה ותוציאו את הסוללה כאשר המכשיר פועל, המכשיר עלול שלא לתפקד כראוי.

בעת ניקוי המכשיר שלכם, שימו לב לדברים הבאים

- נגבו את המכשיר או המטען שלכם באמצעות מגבת או מטלית.
- נקו את קוטבי הסוללה באמצעות כדור צמר גפן או מגבת.
- אל תשתמשו בחומרים כימיים או תמיסות ניקוי. שימוש בהם עשוי לגרום לשינוי צבע או קורוזיה למעטפת החיצונית של המכשיר ועלול לגרום להתחשמלות או דליקה.
- הימנע מלחשוף את המכשיר לאבק, זיעה, דיו, שמן ומוצרים כימיים כגון מוצרי קוסמטיקה, ספריי אנטי-בקטריאלי, מנקה ידיים, חומרי ניקוי וקוטלי חרקים. החלק החיצוני של המכשיר וחלקיו הפנימיים עלולים להינזק או שיגרמו לביצועים גרועים. אם המכשיר נחשף לאחד מן החומרים שהוזכרו, נקו אותו בעזרת מטלית רכה שאינה מותירה סיבים.

אל תשתמשו במכשיר לכל שימוש מלבד זה שלו הוא יועד

המכשיר שלכם עשוי שלא לתפקד כראוי.

המנעו מלהפריע לאחרים כאשר אתם משתמשים במכשיר בציבור

אפשרו רק לטכנאי מורשה לטפל במכשיר שלכם

טיפול שיבוצע במכשיר שלכם על-ידי טכנאי שאינו מורשה עשוי לגרום לו נזק ולהפר את אחריות היצרן.

טפל בכרטיסי SIM, כרטיס SD או כבלים בזהירות

- בעת הכנסת כרטיס או חיבור כבל למכשיר, וודאו שהכרטיס מוכנס או הכבל מחובר לצד הנכון.
- אין להסיר כרטיס הזיכרון בשעה שהמכשיר מעביר מידע או ניגש למידע, מכיוון שזה עלול לגרום לאיבוד נתונים או נזק לכרטיס או למכשיר.
- הגנו על הכרטיסים מפני זרם חשמלי גבוה, חשמל סטטי, והפרעות אלקטרוניות ממכשירים אחרים.
- אל תגעו במגעים המוזהבים באצבעות חשופות או עם עצמים מתכתיים. במידה והם מלוכלכים, נגבו את הכרטיס באמצעות מטלית רכה.
- הכנסת כרטיס או חיבור כבל בכח או בצורה לא נכונה עשויה לגרום נזק לשקע הרב שימושי או לחלקים אחרים של המכשיר.

וודאו גישה לשירותי חירום

יתכן שלא ניתן יהיה לבצע שיחות חירום מהמכשיר שלכם באזורים או מצבים מסויימים. לפני שאתם יוצאים לנוע באזורים מרוחקים ולא מפותחים, תכננו דרך חלופית ליצירת קשר עם שירותי החירום.

הגנו על המידע האישי שלכם ומנעו זליגה ושימוש לרעה במידע רגיש

- בעת שימוש במכשיר שלכם, הקפידו לגבות מידע חשוב. Samsung אינה אחראית לכל אובדן של מידע.
- בעת השלכת המכשיר, גבו את כל המידע ולאחר מכן אפסו את המכשיר למניעת שימוש לרעה במידע האישי שלכם.
- קיראו בקפידה את מסך ההרשאות בעת הורדת יישומים. היו זהירים במיוחד עם יישומים בעלי גישה לפעולות רבות או לכמות נרחבת של המידע האישי שלכם.
- בידקו את החשבון שלכם באופן סדיר לשימוש לא מאושר או חשוד. במידה ואתם מוצאים סימן לשימוש לא ראוי במידע האישי שלכם, צרו קשר עם ספק השירות שלכם למחיקה או שינוי פרטי החשבון שלכם.
- במקרה של אובדן או גניבה של המכשיר שלכם, שנו את סיסמת החשבון שלכם על-מנת להגן על המידע האישי שלכם.
- המנעו מלהשתמש ביישומים ממקורות לא ידועים ונעלו את המכשיר שלכם באמצעות דפוס, סיסמה, או קוד זיהוי אישי (PIN).

אל תפיצו תכנים המוגנים בזכויות יוצרים

אל תפיצו לאחרים חומרים שהקלטתם המוגנים בזכויות יוצרים ללא רשותם של בעלי התכנים. פעולה זו עשויה להוות הפרה של חוקי זכויות היוצרים. היצרן אינו אחראי לכל עניין של חוקיות שיתעורר כתוצאה משימוש לא חוקי של המשתמש בתכנים המוגנים בזכויות יוצרים.

תוכנות זדוניות ווירוסים

על-מנת להגן על המכשיר שלכם מפני תוכנות זדוניות ווירוסים, פעלו בהתאם לעצות הבאות. התעלמות מכך עשויה לגרום לנזקים או אובדן של מידע שעשויים לא להיות מכוסים על-ידי שירות האחריות

- אל תורידו יישומים לא ידועים.
- אל תבקרו באתרי אינטרנט שאינכם בוטחים בהם.
- מחקו הודעות חשודות או הודעות דואר אלקטרוני שנתקבלו משולחים לא ידועים.
- הגדירו סיסמה ושנו אותה באופן סדיר.
- השבת תכונות אלחוטיות, כגון Bluetooth, כאשר אינן בשימוש.
- אם המכשיר מתנהג בצורה משונה, הרץ יישום אנטי-וירוס לבדוק האם המכשיר נדבק.
- הרץ יישום אנטי-וירוס במכשיר לפני פתיחת יישומים וקבצים חדשים שהורדת.
- התקן יישומי אנטי-וירוס במחשב והרץ אותם באופן קבוע לבדוק האם נדבק.
- אל תערכו הגדרות רישום (Registry) או תבצעו שינויים במערכת ההפעלה של המכשיר.

מידע אודות רמת ספיגה מוגדרת (SAR)

למידע נוסף, בקרו בכתובת www.samsung.com/sar וחפשו אחר המכשיר שלכם על-פי מספר הדגם.

השלכה נכונה של מוצר זה

(פסולת אלקטרוניקה וציוד אלקטרוני)

סימון זה על המוצר, האביזרים או המדריכים, וללא הקוד על הסוללות, מציין כי אין להשליך את המוצר, הסוללה והאביזרים האלקטרוניים שלו (לדוגמה, מטען, אוזנייה, כבל USB) יחד עם פסולת ביתית אחרת.



למניעת נזק אפשרי לסביבה או לבריאותם של בני-אדם כתוצאה מהשמדת פסולת לא מבוקרת, נא הפרידו מוצר זה מסוגי פסולת אחרים ומחזרו אותו בהתאם לקידום השימוש מחדש בחומרים ומשאבים.

על משתמשים ביתיים ליצור קשר עם הספק שממנו נרכש המוצר, או עם משרד השלטון המקומי, למידע על היכן וכיצד עליהם להביא את הפריט לצורכי מיחזור בטוח לסביבה.

על משתמשים עסקיים ליצור קשר עם הספק שלהם ולבדוק את הקביעות והתנאים של חוזה הרכישה. אין להשליך את המוצר הזה ואת אביזריו האלקטרוניים יחד עם פסולת מסחרית אחרת.

השלכה נכונה של סוללות במוצר זה

סימון זה על הסוללה, מדריך המשתמש או האריזה, מציין כי אין להשליך את הסוללות שבמוצר זה עם פסולת ביתית בתום תקופת השימוש בהן. הסימונים הכימיים Hg, Cd או Pb מציינים שהסוללה מכילה כספית, קדמיום או עופרת מעל לערכים המוגדרים במדריך EC 2006/66.



מידע אודות הצהרת הסרת אחריות

תכנים ושירותים מסויימים ניתנים לגישה דרך מכשיר זה השייך לצדדים שלישיים והם מוגנים בזכויות יוצרים, פטנטים, סימני מסחר או חוקי הגנה על נכסים. תכנים ושירותים מסוג זה מסופקים לך לשימוש אישי לא מסחרי. אין לעשות שימוש בכל תוכן או שירות באופן שלא אושר על-ידי בעלי התכנים או ספק השירות. מבלי להטיל הגבלות עתידיות, אלא אם נתקבלה לכך הרשאה מפורשת מבעלי התוכן או ספק השירות, חל איסור לשנות, להעתיק, להפיץ, להעלות, לפרסם, להעביר, לתרגם, למכור, להשתמש לצורך עבודה שלא ברישיון, לנצל לרעה, או להפיץ בכל אופן או מדיה כל תוכן או שירותים המוצגים באמצעות מכשיר זה.

תכני צד שלישי ושירותים מסופקים כפי שהם. Samsung אינה אחראית לתוכן או לשירותים המסופקים כך, אם במפורש ואם במשתמע, לכל מטרה שהיא. Samsung מצהירה במפורש כי היא אינה נושאת בכל אחריות מרומזת, כולל אך לא מוגבל לאחריות על הסחירות או ההתאמה למטרות מסוימות. Samsung אינה מתחייבת על דיוקו, תקפותו, דייקנותו, חוקיותו, או שלמותו של כל תוכן או שירות הזמינים באמצעות מכשיר זה, ובשום מקרה, כולל רשלנות, לא תשא Samsung באחריות, בין אם בחוזה או כתוצאה מגרימת עוולה, לכל נזק עקיף, מקרי, מיוחד או בעל חשיבות מיוחדת, הוצאות עורכי-דין, או כל נזק אחר שנגרמו מתוך, או בהקשר עם, כל מידע כלול, או כתוצאה מהשימוש בכל תוכן או שירות על-ידכם או כל צד שלישי, גם אם נתקבל ייעוץ על האפשרות לנזקים מסוג זה.

ניתן להפסיק או לקטוע אספקת שירותי צד שלישי בכל עת, ו-Samsung אינה מצהירה או נושאת באחריות על כך שכל שירות יישאר זמין למשך כל תקופת הזמן. תכנים ושירותים מועברים מצד שלישי באמצעות רשתות ומתקני תקשורת שאין ל-Samsung כל שליטה עליהם. מבלי להגביל את כלליותה של הצהרת הסרת אחריות זו, Samsung מסירה מעליה במפורש כל אחריות או מחויבות לכל קטיעה או השהייה של כל תוכן או שירות שמוענקים באמצעות מכשיר זה.

Samsung אינה אחראית ואינה מחויבת לשירותי לקוחות הנוגעים לתוכן ולשירותים. כל שאלה או בקשת שירות בהקשר לתוכן או שירותים יש להגיש ישירות לספקי התוכן והשירות המתאימים.

Biztonsági információk

A készülék használatának megkezdése előtt olvassa el ezeket a biztonsági információkat. A biztonsági tájékoztató nem minden része érvényes az Ön készülékére. Kövesse a figyelmeztető és óvatosságra intő utasításokat, mert így elkerülheti az Ön és mások esetleges sérülését, illetve a készülék károsodását.



A "készülék" kifejezés a terméket és akkumulátorát, a termékkel szállított alkatrészeket, valamint a termékkel használt, a Samsung által jóváhagyott kiegészítőket jelenti.



Figyelmeztetés

A biztonsági figyelmeztetések és szabályok be nem tartása súlyos sérülést vagy halált okozhat

A készülék mágneseket tartalmaz. Tartsa távol a hitelkártyáktól, beültetett orvostechnikai készülékektől és más olyan készülékektől, amelyekre a mágnesek hatással lehetnek. Orvostechnikai készülékek esetében, tartsa készülékét tőlük 15 cm-nél nagyobb távolságban. Ne használja tovább a készülékét, ha az orvostechnikai készülékével kapcsolatosan bármilyen interferencia gyanúja merül fel, és forduljon orvosához vagy az orvostechnikai készülék gyártójához

Ne használjon sérült tápkábelt, tápcsatlakozót vagy kilazult csatlakozóaljzatot

A sérült csatlakozók elektromos áramütést vagy tüzet okozhatnak.

Ne érintse meg a készüléket, a tápkábeleket, a csatlakozókat, illetve a konnektort nedves kézzel vagy más nedves testrészével

Ellenkező esetben fennáll az elektromos áramütés veszélye.

A tápkábel kihúzásakor ne húzza meg túl erősen a kábelt

Ellenkező esetben fennáll az elektromos áramütés vagy tűz veszélye.

Ne törje meg és ne sértse meg a tápkábelt

Ellenkező esetben fennáll az elektromos áramütés vagy tűz veszélye.

Ne használja a készüléket nedves kézzel miközben a készülék töltődik

Ellenkező esetben fennáll az elektromos áramütés veszélye.

Ne teremtsen közvetlen összeköttetést a töltő pozitív és negatív pólusa között

Ez ugyanis tüzet vagy súlyos sérülést okozhat.

Viharban ne használja a készüléket kültéren

Ellenkező esetben fennáll az elektromos áramütés vagy a készülék meghibásodásának veszélye.

Használjon a gyártó által jóváhagyott akkumulátorokat, töltőket, kiegészítőket és kellékanyagokat

- Az utángyártott akkumulátorok és töltők használata lerövidítheti a készülék élettartamát, a készülék meghibásodásához vezethet, illetve tüzet vagy az akkumulátor robbanását eredményezheti.
- Csak a Samsung által jóváhagyott, a készülékhez tervezett akkumulátort, töltőt és kábelt használjon. A nem kompatibilis akkumulátor, töltő vagy kábel használata sérülést vagy a készülék meghibásodását okozhatja.
- A Samsung nem vállal felelősséget a felhasználó biztonságáért, ha nem a Samsung által jóváhagyott tartozékokat vagy kiegészítőket használ.

Ne hordja a készüléket a farzsebében vagy a derekára akasztva

- A készülék megsérülhet, felrobbanhat, illetve tüzet okozhat, ha túl nagy nyomás nehezedik rá.
- Önt is sérülés érheti, ha elesik vagy nekiütközik valaminek.

Ne ejtse le, illetve kerülje a készülék ütődését

- Ez károsíthatja a készüléket vagy az akkumulátort, hibás működést okozhat, vagy lerövidítheti az élettartamát.
- Emellett túlmelegedést, égést, tüzet vagy más veszélyt is okozhat.

A készüléket és a töltőt óvatosan kezelje és selejtezze

- Az akkumulátort vagy a készüléket soha ne dobja tűzbe. Soha ne helyezze az akkumulátort vagy a készüléket fűtőeszközbe (például mikrohullámú sütő, kályha vagy radiátor) vagy annak felületére. Túlmelegedés esetén a készülék felrobbanhat. A használt akkumulátor és készülék ártalmatlanításakor tartsa be a helyi előírásokat.
- Soha ne törje össze vagy lyukassza ki a készüléket.
- Ne tegye ki a készüléket magas külső nyomásnak, amely az áramkörök belső rövidzárlatát és túlmelegedését okozhatja.

Védje a készüléket, akkumulátort és töltőt a sérüléstől

- Óvja a készüléket és az akkumulátort a nagyon hideg és nagyon meleg helyektől.
- A szélsőséges hőmérsékletek károsíthatják a készüléket és csökkenthetik a készülék és akkumulátor teljesítményét, illetve élettartamát.
- Ne teremtsen közvetlen összeköttetést a töltő pozitív és negatív pólusa között, és ügyeljen, hogy a pólusok ne kerüljenek érintkezésbe fémtárgyakkal. Ez ugyanis az akkumulátor meghibásodását okozhatja.

- Ne használjon olyan kábelt, amelynek a szigetelése levált vagy megsérült, és ne használjon sérült vagy meghibásodott töltőt vagy akkumulátort.
- Ne kapcsolja be és ne használja a készüléket, amikor az akkumulátor sérült vagy felpúposodott.

Ne tárolja a készüléket fűtőtest, mikrohullámú sütő, forró konyhai eszközök vagy nagynyomású tartályok belsejében vagy közelében

- Az akkumulátor szivároghat.
- A készülék túlhevülhet és tüzet okozhat.

Ne használja vagy tárolja a készüléket olyan helyeken, ahol magas a por vagy szállópor koncentráció

A por vagy idegen részecskék a készülék meghibásodását, tüzet vagy áramütést okozhatnak.

A többcélú csatlakozó és a töltő kisebbik vége ne érintkezzen vezető anyagokkal, mint például folyadékkal, fémporral és ceruzaheggyel. A többcélú csatlakozót ne érintse meg éles szerszámokkal, illetve ne üsse meg

A vezető anyagok rövidzárlatot vagy az érintkezők korrodálását okozhatják, ami robbanáshoz vagy tűzhez vezethet.

A vezeték nélküli töltő használata közben ne helyezzen idegen tárgyakat, például fémtárgyakat, mágneseket és mágnescsíkos kártyákat a készülék és a vezeték nélküli töltő közé

Elképzelhető, hogy a készülék nem tölt rendesen vagy túlmelegszik.

Ne harapja vagy szopogassa a készüléket, illetve az akkumulátort

- Ez a készülék meghibásodásához, robbanáshoz vagy tűzhez vezethet.
- A kisméretű alkatrészeket gyermekek vagy állatok lenyelhetik.
- Ha gyerekek használják a készüléket, gondoskodjon róla, hogy rendeltetésszerűen tegyék.

A készüléket és a mellékelt tartozékait ne tegye a szemébe, fülébe vagy szájába

Ellenkező esetben az fulladást vagy súlyos sérülést okozhat.

Ne használjon sérült vagy szivárgó akkumulátort

Az akkumulátor biztonságos hulladékba helyezéséhez vegye fel a kapcsolatot a legközelebbi márkaszervizzel.



Vigyázat

A biztonsági figyelmeztetések és szabályok be nem tartása sérülést vagy a berendezések károsodását okozhatja

Ne használja a készüléket más elektronikus eszközök közelében

- A legtöbb elektronikus eszköz rádiófrekvenciás jeleket használ. A készülék emiatt zavarhat más elektronikus eszközöket.
- Az LTE-adatkapcsolat használata interferenciát okozhat más készülékekkel, mint például hangberendezések és telefonok.

Ne használja a készüléket kórházban, repülőgépen és olyan automatizált eszközök közelében, amelyeket zavarhatnak a rádiófrekvenciás jelek

- Kerülje a készülék használatát szívritmus-szabályozóktól mért 15 cm-es távolságon belül, mert a készülék zavarhatja annak működését.
- A szívritmus-szabályozókkal fellépő interferencia minimalizálása érdekében a készüléket a testének a szívritmus-szabályozóval ellentétes oldalán használja.
- Amennyiben gyógyászati segédeszközt használ, a készülék használata előtt vegye fel a kapcsolatot a segédeszköz gyártójával, hogy megtudja a készülék által kibocsátott rádiófrekvencia érinti-e a segédeszköz működését vagy sem.
- Elektronikus eszközök használata interferenciát okozhat a repülőgép elektronikus navigációs rendszerében. Kövesse a légitársaság által előírt szabályokat és a légi személyzet utasításait. Amennyiben a készülék használata engedélyezett, mindig repülő üzemmódban használja.
- A gépkocsiban található elektromos berendezések a készüléke által okozott rádiós interferencia miatt meghibásodhatnak. További információkért vegye fel a kapcsolatot a gyártóval.

Ne tegye ki a készüléket erős füstnek vagy párának

Ellenkező esetben a készülék külső burkolata megsérülhet vagy a készülék meghibásodhat.

Amennyiben hallókészüléket használ, vegye fel a kapcsolatot a készülék gyártójával rádióinterferenciával kapcsolatban

A készülék által kibocsátott rádiófrekvencia zavarhat bizonyos hallókészülékeket. A készülék használata előtt vegye fel a kapcsolatot a gyártóval és tudja meg, hogy a készülék által kibocsátott rádiófrekvencia hatással van-e a hallókészülék működésére.

Ne használja a készüléket olyan berendezések közelében, amelyek rádiófrekvenciás jeleket sugároznak, mint például audiorendszerek és rádió-adótornyok

A rádiófrekvenciás sugárzás a berendezés meghibásodását eredményezheti.

Robbanásveszélyes környezetben kapcsolja ki a készüléket

- Robbanásveszélyes környezetben ne az akkumulátort vegye ki, hanem kapcsolja ki a készüléket.
- Robbanásveszélyes környezetben mindig tartsa be az előírásokat, utasításokat és a jelzéseket.
- A készüléket ne használja töltőállomásokon (benzinkúton), üzemanyagok vagy vegyszerek közelében, illetve robbanásveszélyes területen.
- Ne tároljon és ne szállítson a készülékkel vagy annak alkatrészeivel, illetve tartozékaival azonos helyen gyúlékony folyadékokat, gázokat vagy robbanásveszélyes anyagokat.

Ha a készülék bármely része törött, füstöl vagy égett szagot áraszt, azonnal hagyja abba a készülék használatát. Csak akkor használja újra a készüléket, miután egy Samsung szervizközpontban vagy egy hivatalos márkaszerviz központban megjavíttatta.

- A törött üveg vagy akril felsértheti a kezét vagy az arcát.
- Ha a készülék füstöl vagy égett szagot áraszt, az akkumulátor felrobbanásához vagy tűzhez vezethet.

Járművezetés közben mindig tartsa be a mobil eszközökre vonatkozó összes figyelmeztetést és biztonsági előírást

Járművezetés közben a jármű biztonságos vezetése a legfontosabb feladata. Vezetés közben soha ne használjon mobil eszközt. A saját és mások biztonsága érdekében járjon el körültekintően és tartsa szem előtt a következő tanácsokat:

- Ismerje meg alaposan a készülék funkcióit és kényelmi szolgáltatásait, például a gyorstárcsázási és újratárcsázási funkciókat. Ezek a funkciók segítenek csökkenteni a hívások kezdeményezéséhez és fogadásához szükséges időt.
- A készüléket tartsa mindig könnyen elérhető helyen. Győződjön meg róla, hogy úgy tudja elérni a vezeték nélküli eszközt, hogy nem veszi le a szemét az útról. Amennyiben a beérkező hívás alkalmatlan időben érkezik, hagyja, hogy a hangposta válaszoljon Ön helyett.
- Sűrű forgalomban és veszélyes időjárási körülmények között fejezze be a beszélgetést. Az eső, a havas eső, a hó, a jég és a nagy forgalom mindig veszélyforrást jelent.
- Ne jegyzeteljen, és ne keressen telefonszámokat. A jegyzetek készítése és a telefonszámok közötti keresgélés eltereli a figyelmét az elsődleges feladatról a biztonságos vezetésről.

- Tárcsázzon észszerűen és mérje fel a forgalmi helyzetet. Csak álló helyzetben, illetve a forgalomba való bekapcsolódás előtt kezdeményezzen hívást. Telefon beszélgetéseit próbálja olyan időpontra tervezni, amikor nem vezet.
- Ne folytasson olyan telefonbeszélgetést, amely feszültséget vagy heves indulatokat válthat ki és ezáltal elvonja a figyelmét a vezetésről. Tájékoztassa a beszélgetőpartnerét arról, hogy éppen vezet és fejezze be a beszélgetést, ha az elterelheti a figyelmét a vezetésről.

Kezelje és használja a készüléket körültekintően

Tartsa szárazon a készüléket

- A nedvesség és folyadékok károsíthatják a készülék alkatrészeit vagy elektromos áramköröit.
- Ne kapcsolja be a készüléket, amikor az vizes. Amennyiben a készülék már be van kapcsolva, kapcsolja ki és azonnal távolítsa el az akkumulátort (amennyiben a készülék nem kapcsolódik ki vagy nem tudja eltávolítani az akkumulátort hagyja úgy). Ezután szárítsa meg a készüléket egy száraz ruhával és vigye el egy Samsung szervizbe.
- A készülék belső folyadékjelzővel rendelkezik. A készülék beázásakor a gyártói jótállás érvényét vesztheti.

A készüléket csak sima felületen tárolja

Amennyiben a készülék leesik, megsérülhet.

A készülék 0 °C - 35 °C közötti hőmérsékletű környezetben használható. A készülék tárolására -20 °C - 50 °C közötti környezeti hőmérséklet alkalmas. Ha a készülék használata vagy tárolása közben túllépi az ajánlott hőmérsékleti tartományokat kárt tehet a készülékben, illetve csökkentheti az akkumulátor élettartamát

- Ne tárolja a készüléket nagyon meleg helyen, mint például autó belsejében nyáron. Ennek elmulasztása a képernyő meghibásodását, a készülék használhatatlanná válását vagy az akkumulátor robbanását eredményezheti.
- Ne hagyja a készüléket huzamosabb ideig erős napfényen (például a gépkocsi műszerfalán).
- Ha a készülékből kivehető az akkumulátor, akkor az csak 0 °C - 45 °C közötti hőmérsékleten tárolható.

A készüléket ne tárolja fémtárgyakkal (érmék, kulcsok, nyakláncok)

- A készülék megkarcolódhat vagy meghibásodhat.
- Az akkumulátor kivezetéseinek fémtárggyal érintkezése tüzet okozhat.

Ne tárolja a készüléket mágneses tér közelében

- Mágneses térben a készülék működési hibákat produkálhat, illetve az akkumulátor lemerülhet.
- A mágneses tér megrongálhatja a mágnescsíkos kártyákat, például a bankkártyákat, telefonkártyákat, betétszámlakönyveket és beszállókártyákat.

Ne érjen hozzá a túlmelegedett készülékhez. Ha mégis így tesz az alacsony hőfokú égési sérülésekhez, bőrpírhoz és a bőr pigmentációjához vezethet

- Elhúzódó használat esetén legyen óvatos a készülék túlmelegedésével és kerülje, hogy huzamosabb ideig érintkezzen a bőrével.
- Ne üljön rá a készülékre és ügyeljen, hogy ne érintkezzen a bőrével hosszabb ideig miközben a készülék töltődik vagy áramforráshoz csatlakozik.
- Ha a készülék rendelkezik mobilfényvel, használat közben ne tegye ki a bőrét a mobilfénynek. Győződjön meg róla, hogy a mobilfény használat után ki van kapcsolva.
- A magas hőmérsékletek elviselésének képessége egyénenként változik. A használatot illetően különös óvatossággal járjon el a gyermekek, az idősebbek és a különleges helyzetű emberek esetén.

Ne használja a készüléket levett hátlappal

Az akkumulátor kieshet a készülékből, amely sérülést vagy meghibásodást okozhat.

Vigyázzon ne tegye ki a fényképező lenszét erős fényforrásnak, például közvetlen napsütésnek

Ha a fényképező lenszét erős fényforrásnak, például közvetlen napsütésnek teszik ki, a fényképező képérzékelője megsérülhet. A sérült képérzékelő nem javítható, és pontokat, illetve foltokat okoz a képeken.

Amennyiben a készülék rendelkezik vakuval vagy mobilfényvel, úgy ezeket ne irányítsa közvetlenül emberek vagy állatok szemébe

A szemhez túl közeli vakuhasználat átmeneti látáscsökkenést vagy szemsérülést okozhat.

Legyen körültekintő, amikor villogó fényhatásnak teszi ki magát

- A készülék használata közben hagyjon felkapcsolva valamilyen fényforrást a szobában és ne tartsa túl közel a képernyőt a szeméhez.
- Videók nézése vagy Flash alapú játékok hosszabb idejű használata közben a villogó fényhatások rohamot vagy ájulást válthatnak ki. Amennyiben rosszul érzi magát, azonnal hagyja abba a készülék használatát.
- Amennyiben bármilyen hozzátartozója tapasztalt rohamot vagy ájulást hasonló készülék használata közben, a készülék használatát megelőzően konzultáljon kezelőorvosával.
- Amennyiben rosszul érzi magát, izomgörcsöt, szédülést tapasztal, azonnal hagyja abba a készülék használatát és konzultáljon kezelőorvosával.
- A szem fáradásának elkerülése érdekében a készülék használata közben gyakran tartson szünetet.

Az ismétlődő mozgásokból eredő sérülések kockázatának csökkentése

Amikor sokszor ismételt olyan műveleteket, mint gombok megnyomása, karakterek rajzolása az érintőképernyőn vagy játékok használata, előfordulhat, hogy kényelmetlen érzést tapasztal a kezeiben, nyakában, vállában vagy más testrészében. Amikor hosszabb ideig használja a készüléket tartsa kényelmes pózban, a gombokat ne nyomja erősen, és gyakran tartson szünetet. Amennyiben az ilyen jellegű használat során vagy azt követően továbbra is kellemetlenségeket tapasztal ne használja a készüléket és vegye fel a kapcsolatot egy orvossal.

Védje hallását és a füleit a fülhallgató használatakor



- Ha túl sokáig hallgat nagy hangerejű hangokat romolhat a hallása.
- A nagy hangerejű hangok séta közbeni hallgatása elvonhatja a figyelmét, ami közlekedési balesethez vezethet.
- Mielőtt a fejhallgatót csatlakoztatja a hangforráshoz mindig mérsékelje a hangerőt, és csak a beszélgetés vagy a zene hallgatásához szükséges minimális hangerőt használja.
- Száraz környezetben statikus feltöltődés keletkezhet a fejhallgatóban (pl.: műszál ruhák okozta statikus feltöltődés). Ne használja a fejhallgatót száraz környezetben vagy az elektromos feltöltődés levezetésére érintsen meg egy fém tárgyat, mielőtt csatlakoztatja a mikrofonos fülhallgatót a készülékhez.
- Gépkocsi vagy más jármű, pl. motor vagy bicikli vezetése közben ne használjon fülhallgatót. Az elvonhatja a figyelmét, ami közlekedési balesethez vezethet vagy az országa szabályainak függvényében illegális lehet.

Amikor gyaloglás vagy egyéb mozgás közben használja a készüléket legyen körültekintő

- Mindig figyeljen oda mi zajlik a környezetében, hogy ne okozzon sérülést másoknak vagy saját magának.
- Ügyeljen, hogy a fülhallgató zsinórja ne gabalyodjon a karjára vagy közeli tárgyakra.

A készüléket ne fesse be, illetve ne tegyen rá ragasztót

- A festék vagy ragasztó eltömítheti a mozgó alkatrészeket, ezáltal megakadályozva a készülék helyes működését.
- Amennyiben allergiás a készülék festésére vagy valamely alkatrészére, akkor viszkető, ekcémás érzést vagy a bőr hámlását tapasztalhatja. Ilyen esetekben ne használja tovább a készüléket és beszéljen a kezelőorvosával.

A mobil készülékeket és a hozzájuk tartozó eszközöket gondosan szerelje be

- Gondoskodjon róla, hogy a mobil készülékek és a hozzájuk tartozó eszközök biztonságosan legyenek beszerelve a járműbe.
- Ne helyezze a készüléket és tartozékait a légzsák nyitódó felületére vagy annak közelébe. A nem megfelelően elhelyezett vezeték nélküli készülékek súlyos sérülést okozhatnak a légzsák gyors kinyílásakor.

Ne ejtse le a készüléket és ne üsse neki semminek

- A készülék megsérülhet vagy meghibásodhat.
- Ha a készülék meghajlik vagy deformálódik, megsérülhet, illetve egyes részei hibásan működhetnek.

Biztosítsa az akkumulátor és a töltő maximális élettartamát

- Ha hosszabb ideig nem használja, lehetséges hogy az akkumulátor nem működik rendeltetésszerűen.
- Idővel a nem használt készülék is lemerül és használat előtt töltést igényel.
- Használaton kívül húzza ki a töltőt az áramforrásból.
- Az akkumulátort kizárólag rendeltetésszerűen használja.
- A készülék és az akkumulátor lehető leghosszabb élettartamának eléréséhez kövesse a jelen útmutatóban található utasításokat. A figyelmeztetések és utasítások figyelmen kívül hagyása a gyári garancia megszűnését eredményezheti.
- Bizonyos idő elteltével a készülék elhasználódhat. A garancia időtartama alatt tartalmaz bizonyos alkatrészek cseréjét és javítást, azonban a jóváhagyással nem rendelkező kiegészítők használatából eredő sérüléseket vagy meghibásodásokat nem fedi.

A készülék használata közben vegye figyelembe a következőket

- Tartsa a készüléket függőlegesen, mint a hagyományos telefonok kagylóját.
- Beszéljen közvetlenül a mikrofonba.

Ne szerelje szét, ne módosítsa és ne javítsa egyénileg a készüléket

- A gyártói jótállás mindenféle módosítás esetén érvényét vesztheti. Ha a készüléket szervizelni kell, vigye el a készüléket egy Samsung szervizközpontba vagy egy hivatalos márkaszervizbe.
- Ne szerelje szét és ne szűrje ki az akkumulátort, mert az robbanást vagy tüzet okozhat.
- Ne szerelje szét és ne használja újra az akkumulátort.
- Az akkumulátor eltávolítása előtt kapcsolja ki a készüléket. Amennyiben a készülék bekapcsolt állapotában távolítja el az akkumulátort, az a készülék meghibásodását okozhatja.

A készülék tisztítása közben vegye figyelembe a következőket

- Törölje le a készüléket vagy a töltőt törölközővel vagy radírral.
- Tisztítsa meg az akkumulátor csatlakozóit egy vattapamaccsal vagy törölközővel.
- Ne használjon vegyszereket vagy tisztítószereket. Ennek figyelmen kívül hagyása a készülék burkolatának elszíneződését vagy korrózióját okozhatja, elektromos áramütést vagy tüzet okozhat.
- Kerülje el, hogy a készülék a következőknek legyen kitéve: por, izzadság, tinta, olaj és vegyipari termékek, mint például kozmetikumok, antibakteriális spray, kéztisztító, mosószer és rovarölők. A készülék külső és belső részei megsérülhetnek vagy gyenge lehet a teljesítmény. Ha a készülék mégis valamelyik előbb felsorolt anyaggal érintkezik, akkor azt tisztítsa meg szőszmentes puha, ronggyal.

Ne használja a készüléket rendeltetésszerű használatán kívül más célra

A készülék meghibásodhat.

Nyilvános helyeken ne zavarjon másokat a készülék használatával

A készüléket kizárólag szakemberrel javíttassa

Ha a javítást nem szakember végzi, a készülék károsodásával és a gyári jótállás elvesztésével járhat.

Kezelje körültekintően a SIM-kártyákat, SD-kártyákat és kábeleket

- Kártya behelyezésekor vagy kábelek csatlakoztatásakor ügyeljen rá, hogy a kártya a megfelelő nyílásba, a kábelek pedig a megfelelő csatlakozóba kerüljenek.
- Adattovábbítás, illetve fogadás közben ne vegye ki a kártyát, mert az adatvesztéssel vagy a kártya, illetve a készülék károsodásával járhat.
- Óvja a kártyákat az erős ütésektől, a statikus elektromosságtól és az egyéb berendezésekből származó elektromos zajtól.
- Ne érintse meg a kártya aranyszínű érintkezőit kézzel vagy fémtárgyakkal. Ha szükséges puha ruhával tisztítsa meg a kártyát.
- Kártyák vagy kábelek erőltetett vagy nem megfelelő csatlakoztatása a többcélú csatlakozó vagy a készülék más alkatrészeinek sérülését eredményezhetik.

Biztosítsa a segítségnyújtások elérhetőségét

Előfordulhat, hogy bizonyos helyeken vagy körülmények között nem lehet segítségnyújtást kezdeményezni a készülékről. Mielőtt távoli vagy kevésbé fejlett területekre utazna tervezze meg a segítségnyújtások hívásának más módját.

Védje a személyes adatait és előzze meg a személyes adatok kiszivárgását vagy illetéktelen használatát

- A készülék használata során rendszeresen készítsen biztonsági másolatot a fontos adatokról. A Samsung nem vállal felelősséget az adatok elvesztéséért.
- A készülék lecserélésekor készítsen biztonsági másolatot minden adatról és a személyes adatainak helytelen használatának elkerülése érdekében állítsa vissza alapállapotba a készüléket.
- Az alkalmazás letöltésekor körültekintően olvassa el az engedélyek képernyőn található információkat. Legyen különösen körültekintő azokkal az alkalmazásokkal, amelyek számos funkcióhoz vagy több személyes adathoz is hozzáférnek.
- Rendszeresen ellenőrizze a fiókjait, hogy nem tapasztal-e engedély nélküli vagy gyanús használatot. Amennyiben a személyes adatok nem megfelelő használatának bármilyen jelét tapasztalja, vegye fel a kapcsolatot a szolgáltatójával, hogy törölje vagy módosítsa a fiókhoz tartozó információkat.
- Abban az esetben, ha a készüléket ellopták vagy elveszett, a személyes információk védelme érdekében módosítsa a fiókhoz tartozó jelszót.
- Kerülje az ismeretlen forrásból származó alkalmazások használatát és mintával, jelszóval vagy PIN-kóddal zárja le a készülékét.

Ne terjesszen szerzői joggal védett tartalmat

A tartalom tulajdonosainak engedélye nélkül ne terjesszen szerzői joggal védett tartalmakat. Ez a szerzői jogi törvények megsértését jelenti. A gyártó nem vállal felelősséget a felhasználó szerzői jogokkal védett tartalmainak illegális használatából eredő jogi következményekért.

Káros fájlok és vírusok

A készülék káros fájlok és vírusok elleni védelme érdekében kövesse az alábbi tanácsokat. Ennek elmulasztása az adatok sérüléséhez vagy elvesztéséhez vezethet, amelyre a garancia nem terjed ki

- Ne töltsön le ismeretlen alkalmazásokat.
- Ne látogasson nem megbízható weboldalakat.
- Törölje a gyanús üzeneteket vagy e-maileket, amelyek ismeretlen feladótól származnak.
- Állítson be jelszót és változtassa rendszeresen.
- Használaton kívül kapcsolja ki az olyan vezeték nélküli funkciókat, mint például a Bluetooth.
- Amennyiben a készülék rendellenesen viselkedik, a fertőzések ellenőrzésére futtasson vírusirtó alkalmazást.
- A frissen letöltött alkalmazások és fájlok megnyitása előtt futtasson vírusellenőrző alkalmazásokat.
- A fertőzések ellenőrzése érdekében telepítsen és futtasson vírusirtó alkalmazásokat a számítógépén.
- Ne módosítsa a készülék regisztrációs adatbázisát és operációs rendszerét.

SAR- (Specific Absorption Rate, fajlagos energiaeinyelési érték) tanúsítási információk

További információkkal kapcsolatban látogasson el a www.samsung.com/sar oldalra és a modellszám alapján keresse meg a készülékét.

A termék hulladékba helyezésének módszere



(WEEE - Elektromos és elektronikus berendezések hulladékai)

Ez a terméken és tartozékain vagy dokumentációján feltüntetett jel azt jelzi, hogy a terméket és elektronikus tartozékait (mint például a töltő, fülhallgató, USB-kábel) nem szabad a normál háztartási hulladékkal együtt kidobni.




A szabálytalan hulladékba helyezés által okozott környezet- és egészségkárosodás megelőzése érdekében ezeket a tárgyakat különítse el a többi hulladéktól és

felelősségteljesen gondoskodjon az újrahasznosításukról az anyagi erőforrások fenntartható újrafelhasználásának elősegítése érdekében.

A háztartási felhasználók a termék forgalmazójától vagy a helyi önkormányzati szervektől kérjenek tanácsot arra vonatkozóan hová és hogyan vihetik el az elhasznált termékeket a környezetvédelmi szempontból biztonságos újrahasznosítás céljából.

Az üzleti felhasználók lépjenek kapcsolatba beszállítójukkal és vizsgálják meg az adásvételi szerződés feltételeit. Ezt a terméket és tartozékait nem szabad az egyéb közületi hulladékkal együtt kezelni.

A termékhez tartozó akkumulátorok megfelelő ártalmatlanítása



Az akkumulátoron, a kézikönyvön vagy a csomagoláson szereplő ezen jelzés arra utal, hogy hasznos élettartama végén a terméket nem szabad egyéb háztartási hulladékkal együtt kidobni. A Hg, Cd vagy Pb kémiai elemjelölések arra utalnak, hogy az akkumulátor az EC 2006/66. számú irányelvben rögzített referenciaszintet meghaladó mennyiségű higanyt, kadmiumot vagy ólmot tartalmaz.

Jogi nyilatkozat

A készülékkel elérhető egyes tartalmak és szolgáltatások harmadik felek tulajdonát képezhetik, és szerzői jogi, szabadalmi, védjegy vagy egyéb szellemi tulajdoni oltalom alatt állhatnak. Az ilyen átadott tartalmak felhasználása kizárólag személyes használatra korlátozódik. Tilos bármiféle tartalmat vagy szolgáltatást a tartalom tulajdonosa vagy a szolgáltató által nem jóváhagyott módon használni. Az előbbiek korlátozása nélkül, hacsak a megfelelő tartalom tulajdonosa vagy a szolgáltató kifejezetten azt jóvá nem hagyja, tilos bármilyen módon és bármilyen médián keresztül a jelen eszközben megjelenő bármilyen tartalmat vagy szolgáltatást módosítani, másolni, újra közzétenni, feltölteni, elküldeni, közölni, lefordítani, eladni, ebből származtatott munkákat létrehozni, kihasználni vagy terjeszteni.

„HARMADIK FÉL TULAJDONÁT KÉPEZŐ TARTALMAK ÉS SZOLGÁLTATÁSOK AZ ADOTT ÁLLAPOTUKBAN HASZNÁLHATÓK. A SAMSUNG NEM FELEL AZ ÍGY ELÉRHETŐ, BÁRMELY CÉLBŐL BIZTOSÍTOTT TARTALMAKÉRT ÉS SZOLGÁLTATÁSOKÉRT, SEM KIFEJEZETTEN, SEM BELEÉRTENDŐEN. A SAMSUNG KIFEJEZETTEN KIZÁRJA BÁRMILYEN BENNE FOGLALT JÓTÁLLÁS FELELŐSSÉGÉT, BELEÉRTVE, DE NEM KORLÁTOZVA A KÖVETKEZŐKRE: KERESKEDELEMRE VONATKOZÓ JÓTÁLLÁS VAGY EGY MEGHATÁROZOTT CÉLRA VALÓ ALKALMASSÁGRA VONATKOZÓ JÓTÁLLÁS. A SAMSUNG NEM GARANTÁLJA A KÉSZÜLÉKEN KERESZTÜL ELÉRT TARTALMAK VAGY SZOLGÁLTATÁSOK PONTOSSÁGÁT, ÉRVÉNYESSÉGÉT, IDŐSZERŰSÉGÉT, JOGSZERŰSÉGÉT VAGY TELJESSÉGÉT, ÉS SEMMILYEN KÖRÜLMÉNYEK KÖZÖTT, BELEÉRTVE A GONDATLANSÁGOT, NEM VONHATÓ FELELŐSSÉGRE, SEM A SZERZŐDÉSSEL KAPCSOLATBAN, SEM AZON KÍVÜL, SEMMIFÉLE KÖZVETLEN VAGY KÖZVETETT, VÉLETLEN, SPECIÁLIS VAGY KÖVETKEZMÉNYES KÁRÉRT, SÉRÜLÉSÉRT, ÜGYVÉDI DÍJAKÉRT, KÖLTSÉGEKÉRT, VAGY BÁRMILYEN MÁS KÁRÉRT, AMELY BÁRMIFÉLE TARTALOMRA VAGY SZOLGÁLTATÁSRA VEZETHETŐ VISSZA, AKÁR EZEKSEL KAPCSOLATOS, VAGY EZEKBE TARTALMAZOTT INFORMÁCIÓK OKÁN, AKÁR EZEK ÖN VAGY BÁRMELY HARMADIK FÉL ÁLTALI HASZNÁLATÁBÓL ERED, MÉG AKKOR SEM, HA AZ ILYEN KÁROK LEHETŐSÉGÉRE FELHÍVTÁK A FIGYELMÉT.”

Harmadik fél által biztosított szolgáltatások bármikor felmondásra vagy megszakításra kerülhetnek; a Samsung nem állítja és nem garantálja, hogy bármely tartalom vagy szolgáltatás egy adott időszakon keresztül elérhető marad. A harmadik felek a tartalmakat és szolgáltatásokat hálózatokon és továbbító berendezéseken keresztül biztosítják, amelyek felett a Samsungnak nincs ellenőrzése. A jelen kizárás általánosságának korlátozása nélkül a Samsung kifejezetten elhatárolódik minden felelősségtől vagy kötelezettségtől az eszközön keresztül elérhető bármely szolgáltatás vagy tartalom megszakítására vagy felfüggesztésére vonatkozóan.

A Samsungot semmiféle felelősség és kötelezettség nem terheli a tartalmakhoz és szolgáltatásokhoz kapcsolódó ügyfélszolgálatok tekintetében. A tartalomhoz vagy szolgáltatáshoz kapcsolódó minden kérdéssel vagy igényrel közvetlenül az adott tartalom vagy szolgáltatás szolgáltatójához kell fordulni.

Informasi keselamatan

Baca informasi keamanan penting ini sebelum Anda menggunakan perangkat. Ini berisi informasi keselamatan untuk perangkat dan dapat mencakup konten yang tidak berlaku untuk perangkat Anda. Ikuti informasi peringatan dan waspada untuk mencegah cedera bagi diri Anda atau orang lain dan mencegah kerusakan bagi perangkat Anda.



Istilah 'perangkat' merujuk pada produk beserta baterainya, item yang disertakan bersama produk, dan segala aksesoris yang disetujui oleh Samsung yang digunakan dengan produk.



Peringatan

Kegagalan dalam mematuhi peringatan dan peraturan keselamatan dapat mengakibatkan cedera parah atau kematian

Perangkat Anda mengandung magnet. Jauhkan dari kartu kredit, perangkat medis implan, dan perangkat lainnya yang mungkin terpengaruh magnet. Untuk perangkat medis, jauhkan perangkat Anda dalam jarak lebih dari 15 cm. Hentikan penggunaan perangkat jika Anda mencurigai adanya gangguan pada perangkat medis Anda dan konsultasikan dengan dokter atau produsen perangkat medis

Jangan gunakan kabel atau colokan listrik yang rusak, atau stopkontak yang longgar

Sambungan yang tidak aman dapat menyebabkan sengatan listrik atau kebakaran.

Jangan sentuh perangkat, kabel daya, colokan, atau soket listrik dengan tangan basah atau anggota tubuh lain yang basah

Melakukan hal tersebut dapat menyebabkan sengatan listrik.

Jangan tarik kabel daya secara berlebihan saat mencabutnya

Melakukan hal tersebut dapat menyebabkan sengatan listrik atau kebakaran.

Jangan menekuk atau merusak kabel listrik

Melakukan hal tersebut dapat menyebabkan sengatan listrik atau kebakaran.

Jangan sentuh perangkat dengan tangan basah apabila perangkat sedang diisi dayanya

Melakukan hal tersebut dapat menyebabkan sengatan listrik.

Jangan menyambungkan terminal positif dan negatif charger secara langsung bersamaan

Tindakan tersebut dapat menimbulkan kebakaran atau cedera berat.

Jangan gunakan perangkat anda di luar ruangan ketika terjadi badai

Melakukan hal tersebut dapat menyebabkan sengatan listrik atau kegagalan fungsi perangkat.

Gunakan baterai, charger, aksesoris, dan persediaan yang disetujui produsen

- Menggunakan baterai atau charger umum dapat mempersingkat masa pakai perangkat anda atau menyebabkan kegagalan fungsi perangkat. Hal tersebut juga dapat menyebabkan kebakaran atau baterai meledak.
- Hanya gunakan baterai, charger dan kabel yang disetujui dan dirancang khusus oleh Samsung untuk perangkat Anda. Baterai, charger, dan kabel yang tidak kompatibel dapat menimbulkan cedera serius atau kerusakan pada perangkat anda.
- Samsung tidak bertanggung jawab akan keselamatan pengguna jika menggunakan aksesoris atau persediaan yang tidak disetujui oleh Samsung.

Jangan membawa perangkat di dalam saku belakang atau di sekitar pinggang

- Perangkat dapat rusak, meledak, atau terbakar jika terlalu banyak tekanan.
- Anda dapat terluka jika Anda terbentur atau jatuh.

Jangan menjatuhkan atau membenturkan perangkat

- Hal ini dapat merusak perangkat atau baterai, menyebabkan perangkat menjadi tidak berfungsi, atau mempersingkat masa pakainya.
- Hal ini juga menyebabkan panas berlebih, kebakaran, atau bahaya lainnya.

Tangani dan buang perangkat dan charger dengan hati-hati

- Jangan membakar baterai atau perangkat. Jangan letakkan baterai atau perangkat di atas atau di dalam alat pemanas, seperti oven microwave, kompor, atau radiator. Perangkat dapat meledak jika terlalu panas. Ikuti semua peraturan setempat saat membuang baterai atau perangkat bekas.
- Jangan menghancurkan atau menusuk perangkat.
- Hindari memaparkan perangkat ke tekanan eksternal yang tinggi, yang dapat menyebabkan arus pendek internal dan panas berlebihan.

Lindungi perangkat, baterai, dan charger dari kerusakan

- Hindari memaparkan perangkat dan baterai anda ke suhu yang sangat dingin atau sangat panas.
- Suhu ekstrem dapat merusak perangkat dan mengurangi kapasitas pengisian daya serta masa pakai perangkat dan baterai anda.
- Jangan menyambungkan terminal positif dan negatif baterai secara langsung bersamaan dan hindari terminal bersentuhan dengan benda logam. Tindakan tersebut dapat menyebabkan baterai malfungsi.

- Jangan gunakan kabel yang kulitnya terkelupas atau rusak, dan jangan gunakan charger atau baterai yang rusak atau tidak berfungsi baik.
- Jangan menghidupkan atau menggunakan perangkat jika kompartemen baterai terbuka.

Jangan menyimpan perangkat di dekat atau di dalam pemanas, microwave, peralatan memasak yang panas, atau wadah bertekanan tinggi

- Baterai bisa bocor.
- Perangkat anda bisa mengalami panas berlebih dan menyebabkan kebakaran.

Jangan menggunakan atau menyimpan perangkat anda di area dengan konsentrasi debu atau materi terbawa udara yang tinggi

Debu atau benda asing dapat menyebabkan perangkat anda mengalami kegagalan fungsi dan dapat mengakibatkan kebakaran atau sengatan listrik.

Jangan sampai konektor multifungsi dan ujung kecil pada pengisi daya bersentuhan dengan bahan bersifat konduktif, contohnya cairan, debu, bubuk logam, dan timbal pensil. Jangan sentuh konektor multifungsi dengan alat yang tajam atau hal yang dapat menimbulkan dampak pada konektor multifungsi

Bahan bersifat konduktif dapat menyebabkan hubungan arus pendek atau karat pada terminal, yang dapat mengakibatkan ledakan atau kebakaran.

Saat menggunakan charger nirkabel, jangan letakkan material asing, seperti benda logam, magnet, dan kartu strip magnetik, antara perangkat dan charger nirkabel

Perangkat mungkin tidak mengisi daya dengan baik atau bisa menjadi panas.

Jangan menggigit atau mengisap perangkat atau baterai

- Melakukan hal tersebut dapat merusak perangkat atau menimbulkan ledakan atau kebakaran.
- Anak-anak atau hewan dapat tersedak komponen kecil.
- Jika anak-anak menggunakan perangkat, pastikan mereka menggunakannya dengan benar.

Jangan masukkan perangkat atau aksesori yang disertakan ke dalam mata, telinga, atau mulut

Tindakan tersebut bisa menyebabkan kesulitan napas atau cedera serius.

Jangan memegang baterai Lithium Ion (Li-Ion) yang rusak atau bocor

Untuk pembuangan baterai Li-Ion anda secara aman, hubungi pusat layanan resmi terdekat anda.



Awas

Kegagalan dalam mematuhi perhatian dan peraturan keselamatan dapat mengakibatkan cedera atau kerusakan properti

Jangan gunakan perangkat anda di dekat perangkat elektronik lainnya

- Sebagian besar perangkat elektronik menggunakan sinyal frekuensi radio. Perangkat anda dapat mengganggu perangkat elektronik lainnya.
- Penggunaan koneksi data LTE dapat menimbulkan gangguan terhadap perangkat lain, seperti peralatan audio dan telepon.

Jangan gunakan perangkat anda di rumah sakit, pesawat terbang, atau di peralatan otomotif yang dapat terganggu frekuensi radio

- Hindari penggunaan perangkat dalam jarak 15 cm dari alat pacu jantung jika memungkinkan, karena perangkat anda dapat mengganggu alat pacu jantung.
- Untuk mengurangi kemungkinan gangguan terhadap alat pacu jantung, hanya gunakan perangkat anda di sisi tubuh anda yang berlawanan dengan alat pacu jantung.
- Jika anda menggunakan alat kesehatan, hubungi produsen alat tersebut sebelum menggunakan perangkat anda untuk menentukan apakah peralatan tersebut akan terpengaruh oleh frekuensi radio yang dipancarkan perangkat.
- Di pesawat terbang, penggunaan perangkat elektronik dapat mengganggu instrumen navigasi elektronik pesawat. Ikuti peraturan yang diberikan oleh maskapai dan petunjuk dari personel pesawat terbang. Dalam kasus saat penggunaan perangkat diperbolehkan, selalu gunakan perangkat dalam mode pesawat.
- Perangkat elektronik di mobil Anda dapat mengalami kegagalan fungsi yang disebabkan gangguan radio dari perangkat Anda. Hubungi produsennya untuk informasi lebih lanjut.

Jangan memaparkan perangkat ke asap atau uap yang tebal

Tindakan tersebut dapat merusak bagian luar perangkat atau menyebabkan kegagalan fungsi.

Jika anda menggunakan alat bantu dengar, hubungi produsennya untuk informasi mengenai gangguan radio

Frekuensi radio yang dipancarkan oleh perangkat anda dapat mengganggu sejumlah alat bantu dengar. Sebelum menggunakan perangkat anda, hubungi produsen untuk menentukan apakah alat bantu dengar anda akan terpengaruh oleh frekuensi radio yang dipancarkan oleh perangkat.

Jangan menggunakan perangkat anda di dekat perangkat atau peralatan yang memancarkan frekuensi radio, seperti sistem suara atau menara radio

Frekuensi radio dapat menyebabkan kegagalan fungsi perangkat anda.

Matikan perangkat di lingkungan yang berpotensi ledakan

- Matikan perangkat anda di tempat yang berpotensi ledakan, sebagai ganti melepas baterai.
- Selalu patuhi peraturan, petunjuk, dan rambu-rambu di lingkungan yang berpotensi ledakan.
- Jangan gunakan perangkat anda di dekat pom bensin, di dekat bahan bakar atau zat kimia, atau di area peledakan.
- Jangan menyimpan atau membawa cairan yang mudah terbakar, gas atau bahan peledak di tempat yang sama dengan perangkat, suku cadang atau aksesorinya.

Jika ada bagian dari perangkat yang rusak, berasap, atau mengeluarkan bau terbakar, segera hentikan penggunaan perangkat. Gunakan kembali perangkat hanya setelah diperbaiki di Service Center Samsung atau pusat layanan resmi

- Pecahan kaca atau akrilik dapat menyebabkan luka pada tangan dan wajah.
- Ketika perangkat berasap atau mengeluarkan bau terbakar, ini dapat mengakibatkan ledakan pada baterai atau kebakaran.

Patuhi semua peringatan dan peraturan keselamatan terkait dengan penggunaan perangkat seluler saat menggunakan kendaraan

Ketika mengemudi, berkendara dengan aman adalah tanggung jawab utama anda. Jangan pernah menggunakan perangkat seluler saat mengemudi, jika dilarang oleh hukum. Demi keselamatan anda dan keselamatan orang lain, gunakan akal sehat anda dan ingatlah tips berikut ini:

- Kenali perangkat anda dan fitur kemudahannya, seperti panggilan cepat dan pemanggilan ulang. Fitur ini membantu anda mengurangi waktu yang dibutuhkan untuk melakukan atau menerima panggilan pada perangkat seluler anda.
- Letakkan perangkat anda di tempat yang mudah dijangkau. Pastikan anda dapat mengakses perangkat nirkabel anda tanpa harus memalingkan pandangan anda dari jalan. Jika anda menerima panggilan masuk pada waktu yang tidak tepat, biarkan pesan suara menjawabnya.
- Batalkan panggilan dalam keadaan lalu lintas yang padat atau kondisi cuaca yang berbahaya. Hujan, hujan es dan salju, salju, es, dan lalu lintas yang padat dapat membahayakan.
- Jangan membuat catatan atau mencari nomor telepon. Menulis daftar rencana atau membolak-balik buku alamat anda dapat mengalihkan perhatian anda dari tanggung jawab utama untuk mengemudi dengan selamat.

- Meneleponlah sewajarnya dan pertimbangkan lalu lintas. Lakukan panggilan saat anda berhenti atau sebelum masuk ke jalan. Cobalah merencanakan panggilan saat mobil anda dalam posisi berhenti.
- Jangan terlibat dalam pembicaraan yang menyebabkan stres atau emosi karena dapat mengalihkan perhatian. Beri tahu pada orang yang anda ajak bicara bahwa anda sedang mengemudi, dan tangguhkan pembicaraan yang berpotensi mengalihkan perhatian anda dari jalanan.

Perhatikan dan gunakan perangkat anda dengan baik

Jaga perangkat tetap kering

- Kelembaban dan cairan dapat merusak komponen atau sirkuit elektronik dalam perangkat anda.
- Jangan menghidupkan perangkat yang basah. Jika perangkat sudah dalam keadaan hidup, matikan lalu segera lepas baterainya (jika perangkat tidak mau mati atau anda tidak dapat melepas baterainya, biarkan seperti apa adanya). Kemudian, keringkan perangkat dengan handuk dan bawa ke pusat servis.
- Perangkat ini dipasang indikator cairan internal. Kerusakan karena air pada perangkat anda dapat membatalkan garansi pabrik.

Letakkan perangkat anda hanya di atas permukaan yang rata

Jika perangkat anda jatuh, maka berpeluang untuk rusak.

Perangkat ini dapat digunakan di lokasi dengan suhu lingkungan 0 °C hingga 35 °C. Anda dapat menyimpan perangkat pada suhu lingkungan -20 °C hingga 50 °C. Menggunakan atau menyimpan perangkat di luar kisaran suhu anjuran dapat merusak perangkat atau mengurangi umur baterai

- Jangan simpan perangkat anda di tempat yang sangat panas seperti di dalam mobil saat musim panas. Tindakan tersebut dapat menyebabkan kegagalan fungsi layar, kerusakan perangkat, atau baterai meledak.
- Jangan biarkan perangkat terpapar cahaya matahari langsung dalam waktu lama (di atas dasbor mobil misalnya).
- Untuk perangkat dengan baterai yang dapat dilepas, baterai tersebut dapat disimpan terpisah di lokasi dengan suhu lingkungan 0 °C hingga 45 °C.

Jangan simpan perangkat anda bersama benda logam, misalnya koin, kunci dan kalung

- Perangkat anda dapat tergores atau mengalami kegagalan fungsi.
- Terminal baterai yang bersentuhan dengan benda logam dapat memicu kebakaran.

Jangan menyimpan perangkat di dekat medan magnet

- Perangkat anda dapat mengalami kegagalan fungsi atau baterai kehilangan daya akibat terpapar medan magnet.
- Kartu bermagnet, termasuk kartu kredit, kartu telepon, buku tabungan, dan kartu tanda naik pesawat bisa rusak oleh medan magnet.

Jauhi perangkat saat sedang mengalami panas yang berlebih. Kelalaian dalam melakukannya dapat menyebabkan luka bakar tingkat rendah, kulit yang memerah dan pigmentasi kulit

- Berhati-hatilah pada perangkat yang mengalami panas yang berlebih saat menggunakannya dalam waktu yang lama dan hindari kontak dengan kulit yang berkepanjangan.
- Jangan duduk di atas perangkat atau melakukan kontak dengan kulit Anda dalam waktu yang lama saat mengisi daya atau menghubungkannya ke sumber daya.
- Jika perangkat dilengkapi lampu kilat, hindari paparan lampu kilat ke kulit Anda saat menggunakannya. Pastikan untuk mematikan lampu kilat setelah digunakan.
- Toleransi terhadap suhu tinggi dapat berbeda untuk tiap orang. Berikan pengawasan yang ketat terhadap penggunaan perangkat pada anak-anak, orang tua, dan orang berkebutuhan khusus.

Jangan gunakan perangkat anda apabila tutup belakang dilepas

Baterai dapat terlepas dari perangkat, yang dapat menyebabkan kerusakan atau kegagalan fungsi.

Berhati-hatilah agar lensa kamera tidak terpapar sumber cahaya yang kuat, seperti sinar matahari langsung

Jika lensa kamera terpapar cahaya yang kuat, seperti sinar matahari langsung, sensor gambar kamera dapat rusak. Sensor gambar yang rusak tidak dapat diperbaiki dan akan menyebabkan titik atau bintik pada gambar.

Jika perangkat anda memiliki lampu atau cahaya kilat kamera, jangan menggunakannya di dekat mata manusia atau hewan peliharaan

Menggunakan lampu kilat di dekat mata dapat menyebabkan hilangnya penglihatan sementara atau kerusakan pada mata.

Berhati-hatilah saat terpapar cahaya lampu kilat

- Saat menggunakan perangkat, nyalakan beberapa lampu di dalam ruangan dan jangan memegang layar terlalu dekat dengan mata.
- Kejang atau kehilangan kesadaran dapat terjadi saat anda terpapar cahaya lampu kilat ketika sedang melihat video atau bermain game berbasis Flash dalam jangka waktu yang lama. Jika anda merasa tidak nyaman, segera hentikan penggunaan perangkat.
- Jika ada riwayat kejang atau kehilangan kesadaran dalam keluarga anda selagi menggunakan perangkat serupa, tanyakan pada dokter sebelum menggunakan perangkat.
- Jika anda merasa tidak nyaman, misalnya kejang otot, atau disorientasi, segera hentikan penggunaan perangkat dan hubungi dokter.
- Untuk mencegah mata lelah, lakukan istirahat pendek secara teratur selagi menggunakan perangkat.

Mengurangi risiko cedera akibat gerakan berulang

Ketika Anda melakukan gerakan secara berulang, seperti menekan tombol, menggambar karakter di layar sentuh, atau bermain game, Anda mungkin akan merasa tidak nyaman pada tangan, leher, bahu, atau bagian tubuh lainnya. Saat menggunakan perangkat dalam jangka waktu yang lama, pegang perangkat dengan longgar, tekan tombol dengan ringan, dan sering-seringlah beristirahat. Jika anda terus merasa tidak nyaman selama atau setelah menggunakan perangkat, hentikan penggunaan dan konsultasikan dengan dokter.

Lindungi pendengaran dan telinga anda saat menggunakan headset



- Paparan suara keras yang berlebihan dapat menyebabkan kerusakan pendengaran.
- Paparan suara keras saat berjalan dapat mengalihkan perhatian anda dan menyebabkan kecelakaan.
- Selalu turunkan volume sebelum mencolokkan headphone ke sumber audio dan hanya gunakan pengaturan volume minimum yang diperlukan untuk mendengarkan pembicaraan atau musik.
- Di lingkungan yang kering, headset dapat mengeluarkan daya listrik statis. Jangan menggunakan headset di lingkungan yang kering atau menyentuh benda logam yang mengeluarkan listrik statis sebelum memasang headset ke perangkat.
- Jangan gunakan headset saat sedang mengemudi atau berkendara. Tindakan tersebut dapat mengalihkan perhatian anda dan menyebabkan kecelakaan, atau melanggar hukum tergantung pada wilayah anda.

Selalu berhati-hati dalam menggunakan perangkat saat berjalan atau bergerak

- Selalu waspada dengan lingkungan sekitar anda untuk menghindari cedera pada diri anda atau orang lain.
- Pastikan kabel headset tidak membelit lengan anda atau benda-benda di dekatnya.

Jangan mengecat atau menempelkan sticker pada perangkat

- Cat dan sticker dapat menyumbat komponen yang bergerak dan mencegah pengoperasian yang benar.
- Jika anda alergi terhadap cat atau komponen logam pada perangkat, anda dapat mengalami gatal, eksema, atau pembengkakan kulit. Jika hal ini terjadi, hentikan penggunaan perangkat dan konsultasikan dengan dokter anda.

Pasang perangkat seluler dan peralatannya dengan berhati-hati

- Pastikan bahwa perangkat seluler atau perangkat terkait yang diletakkan di kendaraan anda terpasang dengan aman.
- Hindari menempatkan perangkat dan aksesori anda di dekat atau di dalam area pengembangan kantong udara mobil (airbag). Perangkat nirkabel yang dipasang dengan salah dapat menimbulkan cedera saat kantong udara mobil (airbag) mengembang dengan cepat.

Jangan menjatuhkan atau membenturkan perangkat

- Perangkat anda dapat rusak atau mengalami kegagalan fungsi.
- Jika bengkok atau berubah bentuk, perangkat anda mungkin rusak atau bagian-bagiannya mengalami kegagalan fungsi.

Memastikan masa pakai baterai dan charger yang maksimum

- Baterai bisa malfungsi jika tidak digunakan dalam waktu yang lama.
- Seiring waktu, daya akan habis jika perangkat tidak terpakai dan harus diisi ulang sebelum digunakan.
- Lepaskan sambungan charger dari sumber daya jika tidak digunakan.
- Gunakan baterai hanya untuk tujuan yang ditentukan.
- Ikuti semua petunjuk dalam buku panduan ini guna memastikan masa pakai terpanjang bagi perangkat dan baterai anda. Kerusakan atau kinerja buruk yang disebabkan kegagalan dalam mengikuti peringatan dan petunjuk dapat membatalkan garansi pabrik anda.
- Perangkat anda dapat mengalami penurunan kinerja seiring berjalannya waktu. Beberapa komponen dan perbaikan tercakup dalam garansi selama masa berlaku, namun kerusakan atau penurunan karena penggunaan aksesori yang tidak disetujui tidak tercakup dalam garansi.

Saat menggunakan perangkat, ingatlah hal berikut

- Pegang perangkat dengan tegak, seperti yang anda lakukan pada telepon tradisional.
- Bicara langsung ke mikrofon.

Jangan membongkar, mengubah, atau memperbaiki perangkat anda sendiri

- Perubahan atau modifikasi apa pun pada perangkat anda dapat membatalkan garansi pabrik. Jika perangkat perlu diperbaiki, bawa perangkat ke Service Center Samsung atau pusat layanan resmi.
- Jangan membongkar atau melubangi baterai, karena hal ini dapat menyebabkan ledakan atau kebakaran.
- Jangan membongkar, atau menggunakan kembali baterai.
- Nonaktifkan perangkat sebelum melepas baterai. Jika anda melepas baterai saat perangkat menyala, perangkat dapat mengalami kegagalan fungsi.

Saat membersihkan perangkat, ingatlah hal berikut

- Usap perangkat atau charger anda dengan handuk atau karet penghapus.
- Bersihkan terminal baterai dengan bola kapas atau handuk.
- Jangan gunakan bahan kimia atau detergen. Tindakan tersebut dapat mengubah warna atau menimbulkan karat pada perangkat, atau dapat menyebabkan sengatan listrik atau kebakaran.
- Hindarkan perangkat dari debu, keringat, tinta, minyak, dan produk dengan bahan kimia seperti kosmetik, semprotan antibakteri, cairan pembersih tangan, detergen, dan insektisida. Bagian luar dan dalam perangkat dapat mengalami kerusakan atau terjadi penurunan kinerja. Jika perangkat Anda terkena bahan yang disebutkan di atas, gunakan kain bersih untuk membersihkannya.

Jangan gunakan perangkat di luar penggunaan yang dimaksudkan

Perangkat anda dapat mengalami kegagalan fungsi.

Menghindari gangguan pada orang lain saat menggunakan perangkat di tempat umum

Hanya perkenankan teknisi berpengalaman untuk menservis perangkat anda

Mebiarkan teknisi yang tidak berpengalaman untuk menservis perangkat anda bisa berakibat pada kerusakan perangkat sehingga membatalkan garansi pabrik anda.

Menangani kartu SIM, kartu SD, atau kabel dengan hati-hati

- Saat memasukkan kartu atau menghubungkan kabel ke perangkat, pastikan kartu dimasukkan atau kabel dihubungkan ke sisi yang benar.
- Jangan melepaskan kartu saat perangkat sedang memindahkan atau mengakses informasi karena bisa mengakibatkan hilangnya data atau kerusakan kartu atau perangkat.
- Lindungi kartu dari guncangan keras, listrik statis, dan gangguan listrik dari perangkat lainnya.
- Jangan menyentuh kontak berwarna emas atau terminal dengan jari anda maupun dengan benda-benda logam. Bila kotor, lap kartu dengan kain yang lembut.
- Memasukkan kartu atau menghubungkan kabel dengan paksa atau tidak benar dapat menyebabkan kerusakan jack serbaguna atau bagian lain pada perangkat.

Memastikan akses ke layanan darurat

Panggilan darurat dari perangkat anda mungkin tidak dapat dilakukan di beberapa daerah atau situasi. Sebelum melakukan perjalanan ke wilayah terpencil atau belum berkembang, rencanakan suatu metode alternatif untuk menghubungi personil layanan darurat.

Melindungi data pribadi anda dan mencegah kebocoran atau penyalahgunaan informasi sensitif

- Saat menggunakan perangkat, pastikan anda telah mencadangkan data penting. Samsung tidak bertanggung jawab atas hilangnya data apa pun.
- Ketika membuang perangkat, cadangkan semua data lalu reset perangkat untuk mencegah penyalahgunaan informasi pribadi anda.
- Bacalah layar perizinan dengan cermat saat mendownload aplikasi. Terutama, berhati-hatilah dengan aplikasi yang memiliki akses ke berbagai fungsi atau ke banyak informasi pribadi.
- Periksa akun anda secara rutin untuk melihat adanya penggunaan yang tidak sah atau mencurigakan. Jika anda menemukan tanda-tanda penyalahgunaan informasi pribadi, hubungi penyedia layanan anda untuk menghapus atau mengubah informasi akun anda.
- Jika perangkat anda hilang atau dicuri, ubah sandi di akun anda untuk melindungi informasi pribadi.
- Hindari menggunakan aplikasi dari sumber yang tidak dikenal dan kunci perangkat anda dengan pola, sandi, atau PIN.

Jangan menyebarkan materi yang dilindungi oleh hak cipta

Jangan menyebarkan materi yang dilindungi oleh hak cipta tanpa izin dari pemilik konten. Tindakan ini dapat merupakan pelanggaran undang-undang hak cipta. Pabrik tidak bertanggung jawab atas permasalahan hukum apa pun akibat penggunaan tidak sah pengguna terhadap materi yang dilindungi hak cipta.

Perangkat lunak berbahaya dan virus

Untuk melindungi perangkat anda dari perangkat lunak berbahaya dan virus, ikuti tips yang berguna ini. Kegagalan dalam melakukan hal tersebut dapat menyebabkan kerusakan atau hilangnya data yang mungkin tidak dicakup dalam layanan garansi

- Jangan mendownload aplikasi yang tidak dikenal.
- Jangan mengunjungi situs web yang tidak terpercaya.
- Hapus pesan atau email mencurigakan dari pengirim yang tidak dikenal.
- Buat sandi dan ubah secara rutin.
- Nonaktifkan fitur nirkabel, contohnya Bluetooth, saat tidak digunakan.
- Jika perangkat berfungsi dengan tidak semestinya, jalankan aplikasi antivirus untuk memeriksa adanya infeksi.
- Jalankan aplikasi antivirus pada perangkat Anda sebelum membuka aplikasi dan file yang baru diunduh.
- Instal aplikasi antivirus pada komputer Anda dan jalankan secara rutin untuk memeriksa adanya infeksi.
- Jangan mengedit pengaturan registri atau mengubah sistem operasi perangkat.

Informasi sertifikasi Specific Absorption Rate (SAR)

Untuk informasi lainnya, kunjungi www.samsung.com/sar dan cari perangkat anda berdasarkan nomor modelnya.

Pembuangan yang tepat untuk produk Ini



(Membuang Peralatan Listrik & Elektronik)


Adanya tanda ini pada produk, aksesoris, atau literatur menunjukkan bahwa produk beserta aksesoris elektroniknya (mis., pengisi daya, headset, kabel USB) tidak boleh dibuang bersama sampah rumah tangga lainnya.

Untuk mencegah bahaya terhadap lingkungan atau kesehatan manusia akibat pembuangan limbah yang tidak diawasi, harap pisahkan item tersebut dari jenis sampah lainnya dan lakukan daur ulang secara bertanggung jawab untuk mendukung penggunaan ulang yang berkelanjutan terhadap sumber daya material.

Pengguna rumah tangga dapat menghubungi peritel tempat mereka membeli produk ini, atau kantor pemerintahan setempat untuk keterangan mengenai tempat dan cara mendaur ulang produk ini yang aman terhadap lingkungan.

Pengguna bisnis dapat menghubungi pemasok mereka dan memeriksa ketentuan dan persyaratan kontrak pembelian. Produk ini beserta aksesoris elektroniknya tidak boleh dicampur dengan sampah komersial lainnya saat pembuangan.

Pembuangan yang tepat untuk baterai dalam produk ini



Adanya tanda ini pada baterai, buku panduan, atau kemasan menunjukkan bahwa baterai dalam produk ini tidak boleh dibuang bersamaan dengan sampah rumah tangga lainnya pada akhir masa penggunaan mereka. Bila ditandai, simbol-simbol kimia Hg, Cd, atau Pb menunjukkan bahwa baterai mengandung merkuri, kadmium, atau timbal di atas taraf acuan dalam EC Directive 2006/66.

Batasan

Beberapa konten dan layanan yang dapat diakses menggunakan perangkat ini merupakan milik pihak ketiga dan dilindungi hak cipta, paten, merek, atau undang-undang hak kekayaan intelektual. Konten dan layanan tersebut disediakan sepenuhnya untuk penggunaan pribadi non-komersial bagi anda. Anda tidak dapat menggunakan isi atau layanan tersebut dengan cara yang tidak diizinkan oleh pemilik konten atau penyedia layanan. Tanpa membatasi yang telah disebutkan, kecuali menerima izin tertulis dari pemilik konten atau penyedia layanan yang bersangkutan, anda tidak boleh mengubah, menyalin, menerbitkan ulang, mengupload, mengirim, memindah, menerjemah, menjual, membuat produk turunan, mengeksploitasi, atau menyebarkan konten atau layanan yang ditampilkan menggunakan perangkat ini dengan cara atau media apa pun.

"KONTEN DAN LAYANAN PIHAK KETIGA DISEDIAKAN "SEBAGAIMANA ADANYA." SAMSUNG TIDAK MENJAMIN KONTEN ATAU LAYANAN YANG DISEDIAKAN, BAIK TERSURAT ATAUPUN TERSIRAT, UNTUK TUJUAN APA PUN. SAMSUNG MEMBATASI GARANSI TERKAIT, TERMASUK TETAPI TIDAK TERBATAS PADA, GARANSI PENJUALAN ATAU KELAYAKAN UNTUK TUJUAN KHUSUS. SAMSUNG TIDAK MENJAMIN AKURASI, VALIDITAS, KEBERLANGSUNGAN, LEGALITAS, ATAU KELENGKAPAN KONTEN ATAU LAYANAN YANG TERSEDIA MELALUI PERANGKAT INI DAN DALAM KEADAAN APA PUN, TERMASUK PENGABAIAN, SAMSUNG TIDAK BERTANGGUNG JAWAB, BAIK DALAM KONTRAK ATAU PENYIMPANGAN, ATAS KERUSAKAN LANGSUNG, TIDAK LANGSUNG, INSIDENTAL, KHUSUS ATAU SEBAGAI AKIBAT YANG TIMBUL, BIAYA PENGACARA, PENGELUARAN, ATAU SEGALA KERUSAKAN LAIN YANG DIAKIBATKAN, ATAU SEHUBUNGAN DENGAN, SETIAP INFORMASI YANG TERDAPAT DALAM, ATAU SEBAGAI AKIBAT DARI PENGGUNAAN KONTEN ATAU LAYANAN APA PUN OLEH ANDA ATAU PIHAK KETIGA, WALAUPUN TELAH DIBERITAHU KEMUNGKINAN ADANYA KERUSAKAN TERSEBUT."

Layanan pihak ketiga dapat dihentikan atau diputus setiap saat, dan Samsung tidak mewakili atau menjamin setiap konten atau layanan tetap tersedia dalam jangka waktu tertentu. Konten dan layanan dikirimkan oleh pihak ketiga dengan sarana jaringan dan fasilitas transmisi di luar kekuasaan Samsung. Tanpa membatasi keumuman batasan ini, Samsung dengan jelas membatasi segala tanggung jawab atau kewajiban atas pemutusan atau penangguhan konten atau layanan apa pun yang tersedia lewat perangkat ini.

Samsung juga tidak bertanggung jawab atau berkewajiban atas layanan pelanggan yang berhubungan dengan konten dan layanan. Setiap pertanyaan atau permintaan atas layanan yang berhubungan dengan konten atau layanan harus disampaikan secara langsung kepada penyedia konten dan layanan yang bersangkutan.

Precauzioni di sicurezza

Leggete con attenzione queste importanti precauzioni di sicurezza prima di utilizzare il dispositivo. Sono precauzioni di sicurezza generali per qualsiasi dispositivo e potrebbero non essere applicabili al vostro dispositivo. Seguite le avvertenze e gli avvisi di cautela per evitare lesioni a voi stessi o ad altri e per evitare danni al vostro dispositivo.



Il termine “dispositivo” si riferisce al prodotto, alla relativa batteria e agli elementi forniti con il prodotto, nonché ad eventuali accessori approvati da Samsung utilizzati con il prodotto.



Avvertenza

Il mancato rispetto delle disposizioni e regole di sicurezza potrebbe causare gravi lesioni o morte

Il dispositivo contiene dei magneti. Tenetelo lontano da carte di credito, dispositivi medici impiantati e altri dispositivi che possano subire l'influenza dei magneti. In caso di dispositivi medici, mantenete il dispositivo a una distanza superiore ai 15 cm. Interrompete l'uso del dispositivo se sospettate eventuali interferenze con il dispositivo medico e consultate il vostro medico, oppure il produttore del vostro dispositivo medico

Non usate cavi di alimentazione, spine elettriche danneggiate o prese allentate

Le connessioni non sicure possono causare folgorazione o incendi.

Non toccate il dispositivo, i cavi di alimentazione, le spine e la presa di corrente con le mani o altre parti del corpo bagnate

Per evitare la folgorazione.

Non tirate eccessivamente il cavo di alimentazione quando lo scollegate

Per evitare folgorazione o incendi.

Non piegate e non danneggiate il cavo di alimentazione

Per evitare folgorazione o incendi.

Non utilizzate il dispositivo con mani bagnate mentre il dispositivo è in carica

Per evitare la folgorazione.

Non collegate direttamente tra loro i poli, positivo e negativo, del caricabatteria

Questa operazione potrebbe causare un incendio o lesioni gravi.



Non utilizzate il dispositivo all'aperto durante un temporale

Per evitare la folgorazione o il malfunzionamento del dispositivo.



Utilizzate batterie, caricabatteria, accessori e forniture approvate dal produttore

- L'utilizzo di batterie o caricabatteria generici potrebbe ridurre la durata del dispositivo o causarne il malfunzionamento, oltre a incendi o esplosione della batteria.
- Utilizzate solo batterie, caricabatteria e cavi approvati da Samsung specificamente ideati per il dispositivo. Batterie, caricabatteria e cavi non compatibili possono causare lesioni gravi o danneggiare il dispositivo.
- Samsung non è responsabile della sicurezza dell'utente durante l'uso di accessori o prodotti non approvati da Samsung.

Non mettete il dispositivo nelle tasche posteriori o in vita

- Il dispositivo potrebbe danneggiarsi, esplodere o incendiarsi se vi viene applicata una pressione eccessiva.
- Potreste ferirvi se veniste urtati o in caso di caduta.

Non lasciate cadere e non urtate in modo eccessivo il dispositivo

- Ciò potrebbe causare danni al dispositivo o alla batteria, provocare il malfunzionamento del dispositivo o ridurre la durata.
- Inoltre può causare surriscaldamento, combustione, incendio o altri rischi.

Maneggiate e smaltite con cura il dispositivo e il caricabatteria



- Non buttate la batteria né il dispositivo nelle fiamme. Non collocate mai la batteria o il dispositivo sopra o all'interno di dispositivi di riscaldamento, come forni a microonde, stufe o termosifoni. Se si surriscalda, il dispositivo potrebbe esplodere. Attenetevi a tutte le disposizioni locali per smaltire la batteria utilizzata o il dispositivo.

- Non rompete e non forate il dispositivo.
- Evitate di esporre il dispositivo a forti pressioni esterne, che potrebbero provocare un corto circuito interno e surriscaldamento.

Protegete dispositivo, batteria e caricabatteria da danni

- Evitate di esporre il dispositivo e la batteria a temperature molto fredde o molto calde.
- Temperature estreme possono danneggiare il dispositivo e ridurre la capacità di carica e la durata del dispositivo e della batteria.

- Non collegate direttamente tra loro i poli, positivo e negativo, del caricabatteria ed evitate che entrino in contatto con oggetti metallici. Questa operazione potrebbe causare il malfunzionamento della batteria.
- Non utilizzate cavi il cui rivestimento sia usurato o danneggiato e non utilizzate caricabatteria o batterie danneggiate o malfunzionanti.
- Non accendete e non utilizzate il dispositivo quando il vano batteria è aperto.

Non conservate il dispositivo vicino a radiatori, forni a microonde, dispositivi di cottura caldi o contenitori ad alta pressione

- La batteria potrebbe danneggiarsi.
- Il dispositivo potrebbe surriscaldarsi e causare un incendio.

Non utilizzate e non conservate il dispositivo in aree con elevate concentrazioni di polvere o materiali dispersi nell'aria

Polvere o materiali estranei possono causare il malfunzionamento del dispositivo e provocare incendi o folgorazione.

Evitate che il connettore multifunzione e l'estremità del caricabatteria entrino a contatto con materiali conduttori, come liquidi, polvere, polveri di metallo e mine di matite. Non toccate il connettore multifunzione con oggetti appuntiti e non sottoponete il connettore multifunzione ad urti

I materiali conduttori potrebbero causare un corto circuito o corrodere i poli, provocando un'esplosione o un incendio.

Quando utilizzate il caricabatteria wireless non posizionate materiali estranei, come oggetti di metallo, magneti e carte con banda magnetica, tra il dispositivo e il caricabatteria wireless

Il dispositivo potrebbe non ricaricarsi correttamente o surriscaldarsi.



Non mordete e non mettete in bocca il dispositivo o la batteria

- Per non danneggiare il dispositivo o causare esplosioni o incendi.
- Bambini e animali potrebbero soffocare ingerendo le parti piccole.
- Controllate sempre i bambini qualora utilizzassero il dispositivo.

Non mettete il dispositivo o gli accessori in dotazione negli occhi, nelle orecchie o in bocca

Ciò potrebbe causare soffocamento o lesioni gravi.

Non maneggiate una batteria agli ioni di litio (Li-Ion) danneggiata o che presenta perdite

Per smaltire correttamente la batteria agli ioni di litio, contattate il centro assistenza autorizzato più vicino.



Attenzione

Il mancato rispetto delle precauzioni e regole di sicurezza potrebbe causare lesioni o danni



Non usate il dispositivo vicino ad altri dispositivi elettronici

- La maggior parte dei dispositivi elettronici utilizzano segnali a radiofrequenza. Il dispositivo potrebbe interferire con altri dispositivi elettronici.
- L'utilizzo di una connessione dati LTE potrebbe causare interferenze con altri dispositivi, come sistemi audio e telefoni.



Non utilizzate il dispositivo in ospedale, sugli aerei o sistemi automobili che possono subire interferenza con le radiofrequenze



- Evitate di usare il dispositivo ad una distanza inferiore a 15 cm da un pacemaker, in quanto il dispositivo potrebbe interferire con il pacemaker.

- Utilizzate il dispositivo sul lato opposto del corpo rispetto al pacemaker, per minimizzare quanto più possibile le interferenze.
- Se utilizzate apparecchiature medicali, contattate il produttore per assicurarvi che le radiofrequenze emesse dal dispositivo non ne compromettano il funzionamento.



- Sugli aerei, l'utilizzo di dispositivi elettronici potrebbe interferire con gli strumenti elettronici di navigazione dell'aereo. Rispettate le disposizioni della compagnia aerea e le istruzioni del personale di volo. Nei casi in cui l'uso del dispositivo è consentito, usatelo sempre in modalità aereo.

- I dispositivi elettronici installati nell'auto potrebbero non funzionare correttamente a causa delle radiofrequenze emesse dal dispositivo. Per ulteriori informazioni, contattate il produttore.

Non esponete il dispositivo a fumo o fumi eccessivi

Per non danneggiare l'esterno del dispositivo o causarne il malfunzionamento.

Se utilizzate una protesi acustica, contattate il produttore per informazioni relative alla radiofrequenza

Le radiofrequenze del dispositivo potrebbero interferire con alcune protesi acustiche. Prima di utilizzare il dispositivo, contattate il produttore della protesi acustica per assicurarvi che le radiofrequenze emesse dal dispositivo non ne causino il malfunzionamento.

Non utilizzate il dispositivo vicino a dispositivi o impianti che emettono frequenze radio, come sistemi audio o torri audio

Le radiofrequenze potrebbero causare il malfunzionamento del dispositivo.



Spegnete il dispositivo in ambienti potenzialmente esplosivi

- Spegnete il dispositivo in ambienti potenzialmente esplosivi ed eventualmente rimuovete la batteria.
- Rispettate sempre le norme, le istruzioni e le indicazioni quando vi trovate in ambienti potenzialmente esplosivi.
- Non utilizzate il dispositivo presso le stazioni di servizio o in prossimità di carburanti o prodotti chimici e nelle aree a rischio di esplosione.
- Non lasciate o non trasportate liquidi infiammabili, gas o esplosivi nello stesso scomparto in cui si trova il dispositivo, le componenti o gli accessori relativi.

Se una parte del dispositivo si rompe, emette fumo oppure odore di bruciato, interrompete immediatamente l'uso del dispositivo. Utilizzate nuovamente il dispositivo solo dopo averlo fatto riparare in un Centro assistenza Samsung o in un centro assistenza autorizzato

- Il vetro o acrilico rotto potrebbe causare lesioni alle mani e al volto.
- Quando il dispositivo emette fumo oppure odore di bruciato, potrebbe causare l'esplosione della batteria oppure un incendio.



Attenetevi a tutte le avvertenze e normative di sicurezza relative all'uso dei dispositivi mobili durante la guida di un veicolo

Quando state guidando, la guida sicura è l'attività prioritaria. Non utilizzate mai il dispositivo mentre siete alla guida, essendo ciò anche proibito dalla legge. Per la vostra sicurezza e per quella degli altri, fate affidamento al vostro buon senso e ricordatevi i seguenti consigli:

- Imparate come utilizzare le funzioni più utili del dispositivo, come chiamata rapida e rielezione. Queste funzioni aiutano a ridurre il tempo necessario per effettuare e ricevere chiamate sul dispositivo.
- Posizionate il dispositivo a una distanza raggiungibile. Dovete poter accedere al dispositivo senza distogliere lo sguardo dalla strada. Se ricevete una chiamata in un momento poco opportuno, la segreteria telefonica può rispondere per voi.
- Terminate le chiamate in presenza di traffico intenso o con condizioni atmosferiche pericolose. Pioggia, nevischio, neve, ghiaccio e traffico intenso richiedono una guida molto attenta.
- Non prendete appunti e non cercate numeri di telefono. Se annotate un elenco delle cose da fare o sfogliate la rubrica degli indirizzi, la vostra attenzione viene allontanata dalla responsabilità primaria della guida sicura.

- Digitate con attenzione e valutate le condizioni del traffico. Effettuate le chiamate quando non siete in movimento o prima di immettervi nel traffico. Programmate le chiamate quando la macchina è ferma.
- Non impegnatevi in conversazioni stressanti o emotivamente impegnate che potrebbero distrarvi. Comunicate alla persona con la quale state parlando che state guidando e interrompete le conversazioni che potrebbero distrarvi dalla guida.

Fate attenzione e utilizzate il dispositivo in maniera corretta



Mantenete il dispositivo asciutto

- L'umidità e i liquidi potrebbero danneggiare parti del dispositivo o i circuiti elettronici.
- Non accendete il dispositivo se è bagnato. Se il dispositivo è già acceso, spegnetelo e rimuovete immediatamente la batteria (se il dispositivo non si spegne o non riuscite a rimuovere la batteria, non insistete). Quindi, asciugate il dispositivo con un panno morbido e portatelo presso un centro di assistenza.
- Questo dispositivo è dotato di rilevatori di liquido al suo interno. I danni provocati dall'acqua al vostro dispositivo potrebbero invalidare la garanzia del produttore.

Non conservate il dispositivo su superfici in pendenza

Se il dispositivo cade, rischia di danneggiarsi.



Il dispositivo può essere utilizzato in luoghi con una temperatura ambientale compresa tra 0 °C e 35 °C. Potete conservare il dispositivo ad una temperatura ambientale compresa tra -20 °C e 50 °C. L'utilizzo o la conservazione del dispositivo al di fuori dei limiti di temperatura raccomandati potrebbe causare danni al dispositivo o ridurre la vita della batteria

- Non conservate il dispositivo in aree molto calde come all'interno di una macchina in estate. Farlo potrebbe causare il malfunzionamento dello schermo, danneggiare il dispositivo o causare l'esplosione della batteria.
- Non esponete il dispositivo alla luce solare diretta per lunghi periodi di tempo (ad esempio sul cruscotto dell'auto).
- Per i dispositivi con batteria rimovibile, la batteria può essere conservata separatamente in luoghi ad una temperatura ambientale compresa tra 0 °C e 45 °C.

Non conservate il dispositivo vicino a oggetti metallici come monete, chiavi e collane

- Il dispositivo potrebbe graffiarsi o non funzionare correttamente.
- Se i terminali della batteria vengono a contatto con oggetti metallici, potrebbero causare incendi.



Non conservate il dispositivo vicino a campi magnetici

- Il dispositivo potrebbe non funzionare correttamente o la batteria potrebbe scaricarsi se esposta a campi magnetici.
- Le carte con bande magnetiche, comprese carte di credito, schede telefoniche, libretti di risparmio o carte d'imbarco, possono essere danneggiate dai campi magnetici.

Evitate il contatto con il dispositivo quando questo si surriscalda. In caso contrario potrebbero verificarsi piccole scottature, rossore e pigmentazione della pelle

- Fate attenzione al surriscaldamento del dispositivo quando viene utilizzato per lunghi periodi di tempo ed evitate il contatto prolungato con la cute.
- Non sedetevi sul dispositivo ed evitate il contatto diretto con la cute per lunghi periodi di tempo quando è in carica o quando è collegato ad una fonte di alimentazione.
- Se il vostro dispositivo è dotato di flash, non esponete la pelle al flash durante l'utilizzo. Dopo l'uso, assicuratevi che il flash sia spento.
- La tolleranza alle alte temperature varia da persona a persona. Prestate estrema attenzione in caso di uso da parte di bambini, anziani e persone con bisogni speciali.

Non utilizzate il dispositivo senza la cover posteriore

La batteria potrebbe cadere dal dispositivo, provocando danni o malfunzionamento.

Fate attenzione a non esporre l'obiettivo della fotocamera a una sorgente luminosa intensa come la luce solare diretta

Se l'obiettivo della fotocamera è esposto a una sorgente luminosa intensa come la luce solare diretta, il sensore immagini della fotocamera potrebbe danneggiarsi. Un sensore danneggiato non è riparabile e causa macchie o puntini nelle foto.



Se il dispositivo è dotato di flash o spia per la fotocamera, non utilizzatelo vicino agli occhi di persone o animali

L'uso del flash vicino agli occhi potrebbe causare una perdita temporanea della vista o lesionare gli occhi.

Fate attenzione durante l'esposizione a luci lampeggianti

- Quando utilizzate il dispositivo lasciate qualche luce accesa nella stanza e non tenete lo schermo troppo vicino agli occhi.
- Durante l'esposizione a luci lampeggianti mentre guardate video o utilizzate giochi con flash luminosi per periodi prolungati, potrebbero verificarsi convulsioni o svenimenti. In questi casi, interrompete immediatamente l'utilizzo del dispositivo.
- Se un vostro parente ha avuto crisi o è svenuto durante l'utilizzo di un dispositivo simile, consultate un medico prima di utilizzare il dispositivo.
- Se avvertite dei fastidi, come spasmi muscolari, o siete disorientati, interrompete immediatamente l'utilizzo del dispositivo e consultate un medico.
- Per evitare di affaticare gli occhi, fate pause frequenti quando utilizzate il dispositivo.

Riducete il rischio di danni da movimenti ripetitivi

Quando eseguite ripetutamente un'azione, come premere tasti, tracciare caratteri su un touchscreen, o giocare, potreste avvertire del fastidio alle mani, al collo, alle spalle o ad altre parti del corpo. Se utilizzate il dispositivo per molto tempo, tenete in mano il dispositivo con una presa rilassata, premete i tasti leggermente e fate pause frequenti. Se il fastidio persiste, interrompete l'uso e consultate un medico.

Se utilizzate l'auricolare, proteggete l'udito e le orecchie



- L'eccessiva esposizione a forti rumori può determinare danni all'udito.
- L'esposizione a forti rumori durante la guida può distogliere l'attenzione e causare un incidente.
- Abbassate sempre il volume prima di inserire le cuffie e utilizzate solo il livello di volume minimo necessario per sentire la conversazione o la musica.
- In ambienti secchi, l'elettricità statica può accumularsi nell'auricolare. Evitate l'utilizzo di auricolari in ambienti secchi oppure toccate un oggetto di metallo per scaricare l'elettricità statica prima di connettere l'auricolare al dispositivo.
- Non utilizzate l'auricolare quando guidate o andate in moto. Farlo può distogliere l'attenzione e causare incidenti oppure può essere illegale in base alla regione.

Prestate attenzione quando utilizzate il dispositivo mentre camminate o vi muovete

- Fate sempre attenzione all'ambiente circostante per evitare lesioni a voi stessi o agli altri.
- Assicuratevi che il cavo dell'auricolare non rimanga impigliato nelle braccia o in oggetti vicini.

Non dipingete e non attaccate adesivi sul dispositivo

- Vernice e adesivi possono bloccare le parti mobili e impedire un corretto funzionamento.
- In caso di allergia a vernici o parti metalliche del dispositivo, potrebbero manifestarsi prurito, eczema o gonfiore della cute. In questo caso, interrompete l'uso del dispositivo e consultate il medico.

Installate con attenzione dispositivi e accessori

- Assicuratevi che qualsiasi dispositivo o relativo accessorio installato nel veicolo sia fissato in modo sicuro.
- Evitate di collocare il dispositivo e gli accessori nelle vicinanze di airbag o nella relativa area di espansione. L'installazione non corretta di dispositivi wireless può provocare gravi lesioni quando l'airbag si gonfia rapidamente.

Non fate cadere il dispositivo e non urtatelo

- Il dispositivo potrebbe danneggiarsi o non funzionare correttamente.
- Se piegato o deformato, il dispositivo potrebbe danneggiarsi o i componenti interni potrebbero non funzionare correttamente.

Preservate la massima durata di batteria e caricabatteria

- Il mancato utilizzo delle batterie per lunghi periodi di tempo potrebbe causarne il malfunzionamento.
- Nel tempo, il dispositivo non utilizzato si scarica e deve essere ricaricato prima dell'uso.
- Scollegate il caricabatteria dalla presa di corrente quando non in uso.
- Utilizzate la batteria solo per i fini previsti.
- Attenetevi a tutte le istruzioni del presente manuale per garantire la massima durata del dispositivo e della batteria. I danni o le scarse prestazioni dovute al mancato rispetto delle avvertenze e delle istruzioni possono invalidare la garanzia del produttore.
- Il dispositivo potrebbe consumarsi nel tempo. Alcune parti e riparazioni sono coperte dalla garanzia entro il periodo di validità, ma i danni e i deterioramenti causati da accessori non approvati non lo sono.

Quando utilizzate il dispositivo, ricordate quanto segue:

- Tenete il dispositivo in posizione diritta come con un telefono tradizionale.
- Parlate direttamente vicino al microfono.

Non smontate, modificate o riparate il dispositivo

- Qualsiasi cambiamento o modifica al vostro dispositivo può invalidare la garanzia del produttore. Se il dispositivo ha bisogno di assistenza, portate il dispositivo presso un Centro assistenza Samsung o un centro assistenza autorizzato.
- Non smontate e non perforate la batteria perché potrebbe esplodere o incendiarsi.
- Non smontate e non riutilizzate la batteria.
- Spegnete il dispositivo prima di rimuovere la batteria. La rimozione della batteria a dispositivo acceso potrebbe causare il malfunzionamento del dispositivo.

Quando pulite il dispositivo, ricordate quanto segue:

- Pulite il dispositivo o il caricabatteria con un panno morbido.
- Pulite i terminali della batteria con un batuffolo di cotone o un panno morbido.
- Non utilizzate agenti chimici o detersivi. Questi potrebbero scolorire o corrodere l'esterno del dispositivo o causare folgorazione o incendi.
- Non esponete il dispositivo a polvere, sudore, inchiostro, olio e prodotti chimici come cosmetici, spray antibatterici, detersivi mani, detersivi e insetticidi. Le parti esterne e interne del dispositivo potrebbero danneggiarsi oppure le prestazioni potrebbero diminuire. Se il dispositivo viene esposto ad una delle sostanze di cui sopra, utilizzate un panno morbido per pulirlo.

Non utilizzate il dispositivo per scopi diversi da quello previsto

Il dispositivo potrebbe non funzionare bene.

Evitate di disturbare gli altri quando utilizzate il dispositivo in pubblico



Fate eseguire le operazioni di manutenzione sul dispositivo solo da personale qualificato

Se la manutenzione del dispositivo viene effettuata da personale non qualificato, il dispositivo potrebbe danneggiarsi invalidando la garanzia.

Maneggiate con cura le schede SIM, le schede SD e i cavi

- Quando inserite una scheda o collegate un cavo al dispositivo, accertatevi che la carta sia inserita o il cavo collegato dal lato corretto.
- Non rimuovete una scheda mentre il dispositivo sta trasferendo oppure sta effettuando l'accesso alle informazioni, poiché ciò potrebbe comportare la perdita di dati o danni alla scheda o al dispositivo.
- Proteggete le schede da forti urti, elettricità statica e rumore elettrico proveniente da altri dispositivi.
- Non toccate i contatti dorati e i terminali con le dita o con oggetti metallici. Rimuovete l'eventuale sporcizia dalla scheda con un panno morbido.
- L'inserimento di una scheda o la connessione di un cavo in maniera forzata o impropria potrebbe danneggiare il connettore multifunzione o altre parti del dispositivo.



Assicuratevi l'accesso ai servizi di emergenza

Le chiamate di emergenza dal vostro dispositivo potrebbero non essere disponibili in alcune aree o in alcune circostanze. Prima di recarvi in zone remote o in via di sviluppo, prevedete metodi alternativi per contattare il personale dei servizi di emergenza.

Protegete i dati personali per evitare la perdita o l'uso improprio delle informazioni sensibili

- Quando utilizzate il dispositivo, accertatevi di eseguire il backup dei dati importanti. Samsung non è responsabile per la perdita di dati.
- Quando smaltite il dispositivo, eseguite il backup di tutti i dati, quindi resettate il dispositivo per evitare l'abuso delle vostre informazioni personali.
- Quando scaricate un'applicazione, leggete attentamente la schermata delle autorizzazioni. Prestate particolare prudenza con applicazioni che hanno accesso a molte funzioni o a una quantità notevole di informazioni personali.
- Controllate regolarmente che i vostri account non siano oggetto di uso non autorizzato o sospetto. In caso di tracce di uso scorretto delle vostre informazioni personali, contattate il vostro gestore per eliminare o modificare le informazioni dell'account.
- In caso di smarrimento o furto del dispositivo, cambiate le password dei vostri account per proteggere le informazioni personali.
- Evitate l'utilizzo di applicazioni provenienti da fonti sconosciute e bloccate il dispositivo con un segno, una password o un PIN.

Non distribuite materiale protetto dalle leggi sul copyright

Non distribuite contenuti protetti da copyright senza autorizzazione dei relativi proprietari. Ciò potrebbe costituire una violazione delle leggi sul copyright. Il produttore non è responsabile di eventuali controversie legali dovute all'utilizzo illegale del materiale protetto da copyright da parte dell'utente.

Malware e virus

Per proteggere il dispositivo da malware e virus, seguite i seguenti consigli d'uso. In caso contrario, potreste provocare danni o perdite di dati non coperti dal servizio di garanzia

- Non scaricate applicazioni sconosciute.
- Non visitate siti Web poco affidabili.
- Eliminate i messaggi sospetti o le e-mail da mittenti sconosciuti.
- Impostate una password e modificatela regolarmente.
- Disattivate le funzioni wireless, come il Bluetooth, quando non le utilizzate.
- Se il dispositivo ha un funzionamento anomalo, avviate un'app antivirus per verificare eventuali infezioni.
- Avviate l'app antivirus sul dispositivo prima di aprire applicazioni e file appena scaricati.
- Installate delle app antivirus sul computer ed eseguitele regolarmente per verificare eventuali infezioni.
- Non modificate le impostazioni di registro e non modificate il sistema operativo del dispositivo.

Informazioni sulla certificazione SAR (Specific Absorption Rate, tasso specifico di assorbimento)

Per maggiori informazioni, visitate www.samsung.com/sar e cercate il vostro dispositivo inserendo il numero del modello.

Corretto smaltimento del prodotto



Questo marchio riportato sul prodotto, sugli accessori o sulla documentazione indica che il prodotto e i relativi accessori elettronici (quali caricabatteria, auricolare, cavo USB) non devono essere smaltiti con altri rifiuti domestici.

Per informazioni sul corretto smaltimento di questo prodotto ti invitiamo a visitare la pagina <http://samsung.com/weee.pdf>

Corretto smaltimento delle batterie del prodotto



Questo marchio riportato sulla batteria, sulla documentazione o confezione indica che le batterie di questo prodotto non devono essere smaltite con altri rifiuti domestici al termine del ciclo di vita.

Per informazioni sul corretto smaltimento delle batterie del prodotto ti invitiamo a visitare la pagina <http://samsung.com/weee.pdf>

Esonero di responsabilità

Parte del contenuto e alcuni servizi accessibili tramite questo dispositivo sono di proprietà di terzi e sono protetti da copyright, brevetto, marchio commerciale e leggi sulla proprietà intellettuale. Tali contenuti e servizi sono forniti unicamente per uso personale non commerciale. Non potete utilizzare nessun contenuto o servizio in un modo che non sia stato autorizzato dal proprietario dei contenuti o gestore di servizio. Senza limitare quanto precede, a meno che non venga espressamente autorizzato dal proprietario dei contenuti o gestore di servizio, non potete modificare, copiare, ripubblicare, caricare, trascrivere, trasmettere, tradurre, vendere, creare opere derivate, sfruttare o distribuire in nessun modo o mezzo, nessun contenuto o servizio visualizzato tramite questo dispositivo.

“I CONTENUTI E I SERVIZI FORNITI DA TERZI VENGONO OFFERTI “COSÌ COME SONO”. SAMSUNG NON GARANTISCE CONTENUTI O SERVIZI COSÌ FORNITI, ESPLICITAMENTE O IMPLICITAMENTE, PER NESSUN SCOPO. SAMSUNG RIFIUTA ESPLICITAMENTE QUALSIASI GARANZIA, COMPRESA, MA NON SOLO, LE GARANZIE DI COMMERCIALIZZABILITÀ O IDONEITÀ PER UNO SCOPO SPECIFICO. SAMSUNG NON GARANTISCE L'ACCURATEZZA, LA VALIDITÀ, LA DIVULGAZIONE, LA LEGALITÀ O LA COMPLETEZZA DEL CONTENUTO O SERVIZIO DISPONIBILE TRAMITE QUESTO DISPOSITIVO E PER NESSUN MOTIVO, COMPRESA LA NEGLIGENZA, SAMSUNG È RESPONSABILE, IN CONTRATTO O TORTO, PER DANNI DIRETTI, INDIRETTI, FORTUITI, SPECIALI O CONSEGUENTI, COMPENSI LEGALI, SPESE O QUALSIASI ALTRO DANNO DERIVANTE, O CONNESSO A, DA QUALSIASI INFORMAZIONE CONTENUTA, O RISULTANTE DALL'USO DEI CONTENUTI O SERVIZI DA VOI O DA TERZI, ANCHE SE AVVISATI DELLA POSSIBILITÀ CHE SI VERIFICHINO TALI DANNI”.

I servizi forniti da terzi possono essere annullati o interrotti in qualsiasi momento e Samsung non fa alcuna richiesta o non dà garanzia che qualsiasi contenuto o servizio resti disponibile per un periodo di tempo. Il contenuto e i servizi sono trasmessi da terzi tramite reti e impianti di trasmissione dei quali Samsung non ha alcun controllo. Senza limitare la generalità di questo disconoscimento, Samsung declina espressamente qualsiasi responsabilità o obbligo relativamente all'interruzione o sospensione di contenuti o servizi resi disponibili tramite questo dispositivo.

Samsung non è responsabile e non ha nessun obbligo relativamente al servizio assistenza connesso ai contenuti e servizi. Qualsiasi domanda o richiesta per assistenza relativamente al contenuto o servizi deve essere effettuata direttamente ai rispettivi fornitori di contenuti e servizi.



Samsung adotta una politica di continuo sviluppo e si riserva il diritto di effettuare modifiche e miglioramenti a qualsiasi prodotto descritto nel presente documento senza preavviso. In nessuna circostanza Samsung sarà ritenuta responsabile di eventuali perdite di dati o di guadagni o di qualsiasi altro danno.

AVVISO IMPORTANTE

Sui diritti delle persone interessate alla ripresa di immagini e/o alle registrazioni di suoni.

- L'apparecchiatura Samsung che Lei ha acquistato potrebbe contenere dispositivi tecnologici che consentono di scattare fotografie e/o registrare video, nonché di scaricare, comunicare e/o diffondere immagini, suoni e voci anche in tempo reale e di registrare conversazioni telefoniche.
- Le immagini, i filmati, i suoni, la voce ed i nomi sono dati personali – talvolta sensibili – e possono altresì essere oggetto di copyright o altri diritti di proprietà intellettuale di terzi. Inoltre, la registrazione di una conversazione telefonica senza il consenso del comunicante potrebbe costituire una violazione di legge secondo la normativa vigente nel Paese interessato.
- Conseguentemente, chi utilizza l'apparecchiatura è tenuto:
 - al puntuale rispetto del Codice sulla protezione dei dati personali;
 - agli obblighi previsti in materia di sicurezza dei dati;
 - al rispetto del diritto all'immagine ed al ritratto, nonché alla normativa in tema di diritto d'autore e della proprietà intellettuale ed industriale;
 - ad assicurarsi, ove intenda registrare una conversazione telefonica, che il comunicante vi acconsenta e che la registrazione non violi la legge applicabile.
- Samsung non è responsabile dell'uso illegittimo delle proprie apparecchiature da parte dei propri clienti.

安全に関する情報

以下には安全に関する重要な注意事項を記載していますので、製品を使用する前に必ずお読みください。なお、機器全般に関する一般的な安全事項も記載していますので、一部の製品には当てはまらない場合があります。自分または他人の怪我や製品の破損を防止するために、警告と注意に関する指示に従ってください。



ここに記載する「製品」には、本製品、バッテリー、本製品の付属品に加え、本製品と使用するSamsung認可の付属品などが含まれます。



Warning (警告)

安全に関する警告や規制に従わない場合、重傷を負ったり死に至る場合があります

お使いの端末には磁石が含まれています。クレジットカードや植え込み型の医療機器などの磁気の影響を受ける可能性のある機器に近づけないでください。医療機器の場合、15cm以上離してください。医療機器との干渉が疑われる場合、使用を中止し、医師または医療機器メーカーに相談してください

破損した電源コードまたはプラグを使用したり、電気コンセントを緩めたりしないでください
破損した状態での接続は感電または火災の恐れがあります。

ぬれた手などで、本製品、電源コード、プラグ、コンセントなどに触らないでください
感電の恐れがあります。

電源コードを抜くとき、強く引っ張りすぎないでください
感電または火災の恐れがあります。

電線を曲げたり、傷付けたりしないでください
感電または火災の恐れがあります。

充電中に本製品をぬれた手で操作しないでください
感電の恐れがあります。

充電器のプラス極とマイナス極を直接つながないでください

火災や重傷の原因になる場合があります。

落雷時は本製品を使用しないでください

感電または本製品の誤作動の恐れがあります。

メーカーの認定したバッテリー、充電器、付属品、および消耗品のみを使用してください

- 汎用バッテリーまた充電器を使用すると、本製品の寿命が短くなり、誤動作の原因になる場合があります。さらに、災害やバッテリー破裂の原因となる恐れもあります。
- 本製品は同梱されている純正のバッテリー、充電器、ケーブルを使用してください。3rd party製品を使用する際には、ホームページから推奨製品をご確認ください。非推奨製品を使用した場合、中傷を負ったり、本製品に重大な損害が生じる恐れがあります。
- Samsungは、Samsung非認可の付属品または消耗品を使用した際のユーザーの安全に責任を負いません。

製品をズボンのポケットに入れたり、腰に着けたりして携帯しないでください

- 強い力をかけすぎると、製品の破損や爆発、または火災の原因となることがあります。
- ぶつかったり、転んだりして怪我をする恐れがあります。

本製品を落としたり、強い衝撃を与えたりしないでください

- これにより、本製品やバッテリーが損傷したり、誤動作したり、寿命に影響を与える可能性があります。
- 加熱、燃焼、炎上、または他の危険が生じる可能性もあります。

本製品と充電器は慎重に取り扱い、廃棄してください

- バッテリーや本製品を絶対に火の中に廃棄しないでください。バッテリーまたは本製品を電子レンジや、石油ストーブ、電気ストーブなど電熱装置の上に置いたり、中に入れたりしないでください。本製品が過熱し、破裂する恐れがあります。使用済みのバッテリーや本製品は、自治体の指示に従って廃棄してください。
- 本製品を押しつぶしたり、穴を開けたりする行為は絶対にしないでください。
- 本製品に大きな圧力をかけないでください。ショートが発生し、過熱する恐れがあります。

本製品、バッテリー、および充電器が破損しないよう気をつけてください

- ご使用の本製品およびバッテリーが極端な低温または高温に曝されないように注意してください。
- 極端な温度により、本製品の破損や本製品とバッテリーの充電能力や寿命が低下する恐れがあります。
- 電池のプラス極とマイナス極を直接つながないでください。また金属製品に接触しないようご注意ください。電池が機能しなくなる場合があります。

- 壊れたケーブルや不具合がある充電器、バッテリーは使用しないでください。
- バッテリーの内部が外にはみ出ている場合、本製品の電源をオンにしたり、使用したりしないでください。

ヒーター、電子レンジ、高温調理器具、または高圧容器の付近や内部に本製品を保管しないでください

- バッテリーから液漏れする恐れがあります。
- 本製品が熱くなり過ぎると、火災の原因になります。

高濃度のほこりや空中浮遊物のある場所では、本製品の使用や保管はお控えてください

ほこりや異物は本製品の誤作動や、火災または感電の原因になります。

外部接続端子や充電器の充電端子に導電性物質 (液体、粉塵、金属粉末、鉛筆の芯など) を接触させないでください。外部接続端子部分に強い衝撃を与えたり鋭利な工具の接触をさけてください

導電性異物により本製品内の短絡や腐食が生じ、破裂や火災の原因となります。

このワイヤレス充電器を使用するときは、デバイスとワイヤレス充電器の間に金属体、磁石、磁気ストライプカードなどの異物を置かないでください

デバイスが発熱したり、正しく充電されない場合があります。

本製品やバッテリーを口に入れないでください

- 本製品の破損や、破裂、火災の恐れがあります。
- 大変危険ですので、小さな部品はお子様やペットが誤って飲み込まないように気をつけてください。
- お子様の本製品を使用する場合には、適切に本製品を扱えるようご注意ください。

本製品や同梱の付属品を目、耳、または口に入れないでください

窒息したり重傷を負う可能性があります。

破損した、あるいは液漏れしたリチウムイオン (Li-ion) バッテリーを使用しないでください

Li-ionバッテリーの安全な廃棄についてはSamsungカスタマーサポートセンターにお問い合わせください。



Caution (注意)

安全に関する注意や規制に従わない場合、負傷または財産に損害を与えることがあります

他の電子機器の近くで本製品を使用しないでください

- ほとんどの電子機器は、無線周波数信号を使用します。ご使用の本製品は、他の電子機器に影響を及ぼす可能性があります。
- LTEによるデータ接続の場合、オーディオ機器や電話のような他の製品に干渉を起こすことがあります。

本機を病院、機内、または無線周波数により影響を受ける可能性のある車内で、使用しないでください

- ご使用の本製品がペースメーカーに影響を及ぼす可能性があるため、ペースメーカーから15cm以上離して本製品を使用してください。
- ペースメーカーに妨害を与える可能性をできるだけ避けるために、本製品をペースメーカーの反対側でのみ使用してください。
- 医療機器を使用する場合は、本製品を使用する前に、医療機器が本製品により放出される無線周波数の影響を受けるかどうかを医療機器メーカーにお問い合わせください。
- 航空機内における電子機器の使用は、航空機の電子航法計器を妨害する恐れがあります。航空会社の規定および航空機の乗務員の指示に従ってください。本製品の使用が許可されている場合は、常に機内モードでご使用ください。
- ご使用になる本製品からの無線干渉により、車内の電子機器が誤作動する可能性があります。詳細はメーカーにお問い合わせください。

煙やガスに本製品を曝さないでください

本製品の外面が損傷したり誤作動の原因になります。

補聴器を使用する場合、無線周波数に関する情報をメーカーにお問い合わせください

ご使用の本製品から放出される無線周波数は、補聴器に影響を及ぼす可能性があります。本製品を使用する前に、本製品から発せられる無線周波数の影響を受けるかどうか補聴器メーカーにお問い合わせください。

音響システムまたは無線塔のように無線周波数を発する装置もしくは製品の近くでは、本製品のご使用を控えてください

無線周波数により本製品の誤作動を起こす恐れがあります。

爆発する危険性のある環境下では本製品の電源をOFFにしてください

- 爆発する危険性のある環境下では、バッテリーを取り外さないで本製品の電源のみOFFにしてください。
- 爆発する危険性のある環境下では、規則、指示、および標識に常に従ってください。
- 給油所 (ガソリンスタンド)、燃料または化学物質の近く、または爆発物があるエリアでのご使用は控えてください。
- 可燃性の液体、ガス、または爆発物をご使用の本製品と同じ区画に保管したり、一緒に運んだりしないでください。

本製品の一部が壊れたり、煙が出たり、または焦げるににおいがする場合は、すぐに本製品の使用を止めてください。Samsungサービスセンターまたは正規のサービスセンターで本製品の修理が行われた後にのみ、本製品を再び使用できます。

- 割れたガラスやアクリルにより、手や顔の怪我の原因になる恐れがあります。
- 本製品から煙が出た、または焦げるににおいがしたら、バッテリーの爆発または火災に発展する可能性もあります。

車両の運転中は、本製品の使用に関するすべての安全上の警告と規則に従ってください

運転中の安全は、車両を運転する者の第一の義務です。運転中に本製品を手で保持しての使用は罰則の対象になります。ユーザーや周りの安全のために、良識の範囲内で使用してください。また、下記の内容をよく読み、十分に理解してください。

- ご使用の本製品には短縮番号や、リダイヤルなどの便利な機能が搭載されています。これらの機能により、本製品でコールを発信したり、受信したりする際にかかる時間を短縮することができます。
- 本製品をすぐ手の届く範囲においてください。道路から目を離すことなく、本製品に触れることが可能であることを確認してください。運転中に着信を受けた場合は、ボイスメールに返事をさせるようにしてください。
- 渋滞やまたは悪天候時には通話を保留にしてください。雨、みぞれ、雪、凍結、および渋滞などは思わぬ事故の原因になることがあります。
- 運転中に本製品を使ってメモを取ったり、電話番号を調べたりしないでください。Todoリストにメモをしたり、アドレス帳をめくったりすると、安全運転という第一の義務から注意がそれます。

- 周囲の状況を確認してから発信してください。移動していないときに発信してください。車が停止しているときに発信してください。
- 気が散る可能性があるため、緊張したり感情的になる会話をしないでください。話している相手に自分が運転中であることを伝え、道路から気をそらす可能性のある会話は中断してください。

本製品の適切な管理と使用

本製品を乾燥した状態で維持します

- 湿気や液体は本製品の部品または電子回路を破損させる可能性があります。
- 本製品が濡れている場合は、電源を入れないでください。ご使用の本製品にすでに電源が入っている場合、電源をOFFにして、直ちにバッテリーを取り外してください（本製品をOFFにしない場合、もしくはバッテリーを取り外すことができない場合は、そのままにしてください）。次に、タオルで本製品を拭き取り、Samsungカスタマーサポートセンターにお問い合わせください。
- ご使用の本製品には、液体の浸入を示すインジケータが取り付けられています。本製品が液体により破損した場合は、メーカーから品質保証を受けることができない場合があります。

平らな面で本製品を保管してください

本製品が落下すると、破損する恐れがあります。

本製品を極端に高温または低温になる場所に置かないでください。本製品の推奨温度は5～35℃です。推奨範囲を超えた温度下で本製品を使用または保管すると本製品の故障の原因となったり、電池寿命が短くなってしまう場合があります

- 夏場は、自動車の車内のような非常に暑いところでの保管は控えてください。画面の誤作動やバッテリーの破裂など、製品にダメージを与える恐れがあります。
- ご使用の本製品を長時間直射日光に曝さないでください（車のダッシュボードに置かないなど）。
- 電池が取り外せる場合、環境温度が0℃から45℃の場所に保管してください。

本製品をコイン、鍵、およびネックレスなどの金属と一緒に保管しないでください

- ご使用の本製品に傷ができたり、誤動作を起こす恐れがあります。
- バッテリー端子が金属物に触れると、火災の原因になる場合があります。

磁場の近くに本製品を保管しないでください

- 磁場に曝されると、本製品が誤作動を起こしたり、バッテリーが放電する場合があります。
- 磁気ストライプカード (クレジットカード、テレホンカード、通帳、および搭乗券など) が磁石により破損する場合があります。

デバイスが過度に熱くなっているときは、デバイスに触れないでください。低温やけど、腫れ、シミなどの原因になることがあります

- デバイスを長期間使用する場合、過度な加熱に注意し、デバイスに長時間触れることは避けてください。
- 充電中はデバイスの上に座ったり長時間直接肌に触れないようにしてください。
- 製品にフラッシュライトが搭載されている場合は、使用時にフラッシュが肌に触れないようにしてください。使用後は必ずフラッシュをオフにしてください。
- 高温に対する耐久力は人によって異なります。お子様、高齢者の方、病気や障害を抱えている方が使用される場合、特に注意してください。

後部のカバーを取ったまま使用しないでください

バッテリーが本製品から外れる恐れがあり、破損や誤作動の原因になります。

カメラのレンズに直射日光などを長時間当てないでください

直射日光に長時間当てる場合、カメラの画像センサーが損傷する恐れがあります。画像にドットや斑点が生ずる原因となります。画像センサーは修理ができないので、破損に十分ご注意ください。

本製品にカメラフラッシュやライトがある場合、人やペットの目の近くで使用しないでください

フラッシュを目の近くで使用すると、一時的に視力を喪失したり、目を傷付ける恐れがあります。

フラッシュライトに曝されるときは、注意してください

- 本製品を使用する間は、部屋の照明を点けたままにし、画面を目の至近距離で使用しないように注意してください。
- 動画視聴中や、Flashゲームプレイ中、画面のライトに長時間曝されると、発作を起こしたり失神する場合があります。不快感を感じた場合は、すぐに本製品の使用を中止してください。
- 周囲の人が同様の本製品を使用することで、発作や意識喪失などの経験がある場合、本製品を使用する前に医師と相談してください。
- 筋痙攣のような不快を感じた場合あるいは方向感覚を喪失した場合は、本製品の使用を即時に中止し、医師に相談してください。
- 目の疲れを防ぐために、本製品を使用する時はこまめに休憩を取ってください。

繰り返し動作による怪我のリスクがあります

キーを押したり、タッチスクリーンに文字を書いたり、ゲームをプレイしたりなどの動作を繰り返すと、場合によっては手や首、肩などに不快な症状を引き起こすことがあります。長時間本製品を使用するときは、本製品を軽く握り、キーも軽く押し、こまめに休憩を取ってください。もし不快感が続く場合は、本製品の使用を中止し、医師の診断を受けるようにしてください。

ヘッドセットを使用する場合、聴力と耳を保護してください



- 過度な大音量の出力は、聴力が損なわれる原因になる恐れがあります。
- 歩いている時過度な大音量にすると、注意力が散漫し、事故の原因になる恐れがあります。
- イヤホンの本製品に差し込む前に、必ず音量を下げ、会話や音楽が聞こえる必要な最少音量に設定し使用することを推奨します。
- 乾燥した環境では、静電気がヘッドセット内に蓄積される恐れがあります。乾燥した環境でのヘッドセットの使用を避け、ヘッドセットを本製品に接続する前に、金属のものに触れるなどして静電気を放電してください。
- 車や自転車に乗る時は、ヘッドセットを使用しないでください。注意散漫により事故を起こしたり、地域によっては不法行為に当たる恐れがあります。

歩行中または移動中に本製品を使用するときは注意してください

- 自分や他者を怪我させないように必ず周りに注意してください。
- ヘッドセットケーブルが腕や近くの物に絡まっていないことを確認してください。

本製品に塗装したり、ステッカーを貼ったりしないでください

- 塗装やステッカーにより、可動部の動きが妨げられ、適切な動作ができなくなる恐れがあります。
- 本製品の塗料または金属のパーツにアレルギーがある場合は、かゆみ、湿疹、または皮膚の腫れが生じる恐れがあります。その場合、本製品の使用を中止し、医師の診断を受けてください。

本製品と関連アクセサリを注意して設置してください

- 車両に設置する本製品および関連装置はしっかり取り付けられていることを確認してください。
- 本製品および関連アクセサリをエアバッグの近く、またはその中に配置しないでください。無線装置を不適切に設置すると、エアバッグが急激に膨らみ、大怪我の原因になります。

本製品を落としたり、衝撃を与えたりしないでください

- 本製品が損傷または誤作動する可能性があります。
- 曲げたり変形させたりすると、本製品の破損や部品が故障する原因になります。

バッテリーと充電器の寿命を最大限に保つ

- 電池を長期間使用しないままにしておく、機能しなくなる場合があります。
- 時間の経過と共に使用されていない本製品は放電されるため、使用する前に、その都度充電を行うようにしてください。
- 使用していないときは、充電器を電源から抜いてください。
- 意図された目的にのみバッテリーを使用してください。
- 本製品とバッテリーの寿命を最長に保つためには、当マニュアルの指示に従ってください。下記の警告と指示に従わなかったことで発生した損傷や誤動作については、メーカーによる品質保証を受けられません。
- 本製品は時間が経過すると共に、性能が落ちることがあります。一部の部品の交換や修理は有効期限内の品質保証によって保証されますが、非認可のアクセサリの使用により発生する破損または劣化は保証されません。

本製品の使用に当たって、下記事項に注意してください

- 従来の電話と同じように本製品を垂直に持ちます。
- マイクにまっすぐ向かって話します。

本製品を分解、改造、または修理をしないでください

- 本製品の改造または修理により、メーカーの保証が無効になる恐れがあります。ご使用の本製品に修理が必要な場合、Samsungサービスセンターまたは正規のサービスセンターにお問い合わせください。
- バッテリーを分解したり、穴をあけたりすると、破裂や火災の原因になる場合があります。
- バッテリーを分解したり、再利用したりしないでください。
- バッテリーを外す前に本製品をOFFにしてください。電源が点いたままバッテリーを取り外すと本製品の誤作動の原因になります。

本製品の掃除をするときは、下記の事項に注意してください

- 本製品または充電器をタオルや柔らかい布で拭いてください。
- バッテリー端子を綿棒かタオルで拭いて清潔にしてください。
- 化学薬品や洗剤を使用しないでください。外面の変色や腐食により感電または火災害の原因となる恐れがあります。
- 本製品に化学製品（インク、油、軽商品、抗菌スプレー、ハンドクリーナー、洗剤、殺虫剤など）や粉塵などの異物を入れたり、これらを付着させたりしないでください。本製品の外側/内側の部品が損傷したり、性能が低下する恐れがあります。本製品に上記の異物が付いた場合は、乾いた柔らかい布などできれいに拭いてください。

本来の用途以外に本製品を使用しないでください

本製品が誤作動する恐れがあります。

公共の場で本製品を使用するときは、他人の迷惑にならないように注意してください

資格保有者のみが本製品を修理することができます

無資格者が本製品を修理すると、本製品が破損する恐れがあり、メーカーの保証も無効になります。

SIMカードやSDカード、ケーブルの扱いにご注意ください

- カードの挿入や本製品へケーブル接続をする場合は、正しく接続されているか確認してください。
- 本製品が情報を伝送したり、情報にアクセスしている間は、カードを取り外さないでください。データの喪失やカードまたは本製品の破損につながる恐れがあります。
- 強い衝撃、静電気、および他の製品からの電氣的ノイズからカードを保護してください。
- 金色の接点または端子に指や金属で触れないでください。汚れている場合は、柔らかい布で拭いてください。
- カードを無理矢理挿入したりケーブルを不適切に接続した場合、外部接続端子や本製品の他のパーツにダメージを与えることがあります。

緊急サービスへのアクセスを確保する

本製品からの緊急通報は、特定のエリアまたは環境ではご利用できない場合があります。遠隔地、または未開発エリアへのご旅行前に、緊急通報を行う代替方法を確認してください。

ユーザーの個人データを保護し、機密情報の流出や誤用を防止してください

- 本製品を使用中は、必ず重要なデータをバックアップしてください。Samsungは、データの喪失に責任を負いません。
- 本製品を廃棄する際は、すべてのデータをバックアップした後に、本製品をリセットし、個人情報が悪用されないようにしてください。
- アプリケーションをダウンロードするときは、同意の画面をよく読んでください。多数の機能が付加されていたり、多くの個人情報にアクセスするようなアプリケーション等には特にご注意ください。
- 承認していない疑わしい使用がないか、定期的にはアカウントを確認してください。個人情報の悪用の兆候が見られた場合は、サービス提供者に連絡し、アカウントの情報を削除するか、変更してください。
- 本製品を紛失したり、盗まれた場合は、アカウントのパスワードを変更し、個人情報を保護してください。
- 正体不明のソースからのアプリケーションは使用しないでください。パターン、パスワード、またはPINで本製品をロックしてください。

著作権保護された資料を配信しないでください

著作権保護された資料を、コンテンツ所有者の許可なしに、配信しないでください。配信した場合、著作権法に違反する可能性があります。Samsungは、ユーザーが著作権保護された資料を違法に使用したことによる、法的問題に責任を負いません。

マルウェアとウイルス

マルウェアとウイルスから本製品を守るため、下記の事項に従ってください。品質保証サービスでは対応できない損傷を受けたり、データが喪失する恐れがあります

- 正体不明のアプリケーションはダウンロードしないでください。
- 信頼されていないウェブサイトにはアクセスしないでください。
- 知らない送信先から送られた疑わしいメッセージやメールは削除してください。
- パスワードを設定し、定期的に変更してください。
- 使用していないBluetoothのような無線通信機能はOFFにしてください。
- 本製品が正常に動作しない場合、感染有無のチェックのためにアンチウイルスアプリを実行してください。
- 新しくダウンロードしたアプリケーションやファイルを実行する前に、本製品のアンチウイルスアプリを実行してください。
- パソコンにアンチウイルスアプリをインストールし、感染有無のチェックを定期的に行ってください。
- レジストリ設定の編集や本製品のオペレーティングシステムを変更しないでください。

比吸収率 (SAR) 認証情報

より詳しい情報は、www.samsung.com/sarにアクセスし、該当モデル番号で検索してください。

本製品の適正廃棄処分



(電気・電子機器の廃棄)

製品、付属品、または印刷物に表示されたこのマークは、製品とその電子付属品(例えば充電器、ヘッドセット、USBケーブル)を他の家庭ごみと一緒に捨ててはいけないことを意味します。




不適切な廃棄物処分による環境や健康への悪影響を防ぐため、これらの品物は他の廃棄物と区別し、物的資源の持続的再利用を促進するため責任をもってリサイクルしてください。

一般家庭ユーザーは、環境に安全なリサイクルのための処分方法について、本製品の販売元、またはお住まいの自治体にお問い合わせください。

企業ユーザーは供給元に連絡し、購入契約の諸条件を確認してください。本製品とその電子付属品は他の商業廃棄物と一緒に廃棄処分しないでください。

本製品の電池の適正廃棄処分



バッテリー、マニュアル、または梱包材にあるこの記号は、製品寿命が切れたときに本製品のバッテリーが家庭ごみと一緒に廃棄してはならないことを示しています。化学記号Hg、Cd、またはPbは電池がEC指令2006/66の基準レベルを上回る水銀、カドミウム、または鉛を含んでいることを意味します。

本製品のリサイクルについて



Li-ion 00

本製品のリチウムイオンバッテリーはリサイクル可能な貴重な資源です。本製品が不要になった場合は一般のごみと一緒に捨てないでください。火災、やけど、けがなどの原因となります。また、環境破壊の原因となります。不要となった本製品は、「Samsungカスタマーサポートセンター」までお問い合わせいただくか、回収を行っている市区町村の指示に従ってください。

免責

本製品で利用可能な一部のコンテンツとサービスは、第三者に属し、著作権、特許、商標、またはその他の知的財産権法により保護されています。利用したコンテンツおよびサービスは、個人的かつ非営利の使用にのみ提供されます。コンテンツの所有者またはサービス提供者により許諾されていない方法でコンテンツまたはサービスを使用することはできません。上記に限らず、該当コンテンツの所有者またはサービス提供者により明示的な許諾がない限り、ユーザーは、本製品で表示されたコンテンツまたはサービスの変更、複製、再出版、アップロード、投稿、伝送、翻訳、販売、派生物の作成、利用、または何らかの方法またはメディアで配布することはできません。

第三者のコンテンツとサービスは「現状のまま」提供されます。Samsungは、何らかの目的のために提供されたコンテンツまたはサービスを明示かつ黙示問わず保証しません。Samsungは、商品性または特定目的への適合性の保証を含む(ただし、これらに限らない)、すべての黙示的保証を明示的に放棄します。Samsungは、製品を通じて得たコンテンツまたはサービスの正確性、有効性、適時性、合法性、完全性について保証しません。また、契約の記述または不法行為の有無にかかわらず、不注意を含むあらゆる状況で、使用者や第三者がコンテンツやサービスを使用した結果あるいはそこに含まれる情報や、それに関連する情報の結果生じた、直接的、間接的、偶発的、特殊または結果的損害、弁護士費用、関連経費などの損害について、例えSamsungに損害が生じる可能性について報告を受けていたとしても責任を負いません。

第三者のサービスは、常に終了または中止される場合があり、Samsungは、コンテンツまたはサービスが特定の期間に利用可能な状態であることを明示または保証しません。Samsungは、第三者がネットワークおよび伝送手段で伝送したコンテンツまたはサービスを管理しません。この放棄条項の一般性を制限することなく、Samsungは、本製品により利用可能になったコンテンツまたはサービスの中断または停止に対する責任を明示的に放棄します。

また、Samsungはコンテンツまたはサービスに関連する顧客サービスに責任を負いません。コンテンツまたはサービスに関連するお問い合わせは、各コンテンツおよびサービス提供者に直接お問い合わせください。

Қауіпсіздік туралы ақпарат

Құрылғыны пайдалану алдында осы қауіпсіздік туралы маңызды ақпаратты оқып шығыңыз. Ол құрылғылар үшін жалпы қауіпсіздік туралы ақпаратты қамтиды және құрылғыңызға қатысты емес мазмұнды қамтуы мүмкін. Өзіңізге немесе басқаларға жарақатты болдырмау және құрылғының зақымдалуын болдырмау үшін ескерту және сақтандыру ақпаратын ескеріңіз.



«Құрылғы» термині өнімді және оның батареясын, өніммен бірге қамтамасыз етілетін заттарды және құрылғымен бірге пайдаланылатын Samsung бекіткен қосалқы құралдарды білдіреді.



Ескерту

Қауіпсіздік ескертулерін және ережелерді сақтамау ауыр жарақатқа немесе өлімге әкелуі мүмкін

Құрылғыда магниттер бар. Оны несие карталарынан, имплантталған медициналық құрылғылардан және магниттер әсер етуі мүмкін басқа да аспаптардан алшақ ұстаңыз. Медициналық құрылғыларға қатысты жағдайда, бұл құрылғыны олардан 15 см-ден ұзақ қашықтықта ұстаңыз. Медициналық құрылғының жұмысына кедергі келтіру туралы күмәніңіз болса, құрылғыны қолдануды доғарып, дәрігеріңізбен немесе медициналық құрылғыны өндірушімен кеңесіңіз

Зақымдалған электр шнурларын не ашаларын пайдаланбаңыз немесе электр розеткаларына көп құрылғы қоспаңыз

Қорғалмаған қосылымдар ток соғуына немесе өртке әкелуі мүмкін.

Құрылғыны, қуат кабельдерін, ашаларды немесе электрлік розеткаларды ылғал қолыңызбен немесе дененің басқа да ылғал бөліктерімен тимеңіз

Бұлай істеу тоқ соғуына әкелуі мүмкін.

Қуат кабелін ажыратқанда тым қатты тартпаңыз

Бұлай істеу тоқ соғуына немесе өртке әкелуі мүмкін.

Электр шнурын майыстырмаңыз немесе зақымдамаңыз

Бұлай істеу ток соғуына немесе өртке әкелуі мүмкін.

Құрылғы зарядталып жатқанда құрылғыға ылғалды қолдармен тимеңіз

Бұлай істеу ток соғуына әкелуі мүмкін.

Зарядтағыштың оң және теріс түйіспелерін тікелей бірге жалғамаңыз

Бұл өртке немесе ауыр жарақатқа әкелуі мүмкін.

Найзағай кезінде құрылғыңызды сыртта пайдаланбаңыз

Бұлай істеу тоқ соғуына немесе құрылғының дұрыс жұмыс істемеуіне әкелуі мүмкін.

Өнім жасаушысы мақұлдаған батареяларды, зарядтағыштарды, қосымша құралдарды және жабдықтарды пайдаланыңыз

- Әмбебап батареяларды немесе зарядтағыштарды қолдану құрылғының қызмет ету уақытын кемітуі немесе құрылғының дұрыс жұмыс істемеуіне себеп болуы мүмкін. Сондай-ақ, бұл өрт тудыруы немесе батареяның жарылуына әкелуі мүмкін.
- Тек өз құрылғыңызға арналған және Samsung мақұлдаған батарея, зарядтағышты және кабельдерді ғана пайдаланыңыз. Сәйкес емес батарея, зарядтағыш және кабель едәуір жарақаттануға немесе құрылғыны зақымдауға себеп болуы мүмкін.
- Samsung корпорациясы Samsung бекітпеген аксессуарларды не керек-жарақтарды пайдаланған кезде пайдаланушының қауіпсіздігіне жауапты емес.

Құрылғыңызды артқы қалталарда немесе беліңізде ұстамаңыз

- Тым көп қысым қолданылса, құрылғы зақымдалуы, жарылуы немесе өртке әкелуі мүмкін.
- Ұрылсаңыз немесе құласаңыз, жарақат алуыңыз мүмкін.

Құрылғыны артық түсіріп немесе соғып алмаңыз

- Бұл құрылғыға немесе батареяға зақым келтіріп, құрылғы ақаулығына немесе қызмет мерзімінің қысқаруына себеп болады.
- Сонымен қатар, бұл қызып кетуге, жарылысқа, өртке немесе басқа қауіптерге себеп болуы мүмкін.

Құрылғы мен зарядтағышты абайлап пайдаланыңыз және тастаңыз

- Батареяны немесе құрылғыны ешқашан отқа тастамаңыз. Батареяны немесе құрылғыны қысқа толқынды пеш, кәдімгі пештер немесе радиаторлар сияқты қыздыру құрылғыларының үстінде не ішінде ұстамаңыз. Құрылғы шамадан ысығанда жарылып кетуі мүмкін. Қолданылған батареяны не құрылғыны қоқысқа тастағанда, барлық жергілікті ережелерді ұстаныңыз.
- Құрылғыны ешқашан сындырып не тесіп алмаңыз.
- Құрылғыны жоғарғы сыртқы қысымға ұшыратпаңыз, ол ішкі қысқа тұйықталуға және шамадан тыс қызуға себеп болуы мүмкін.

Құрылғыны, батареяны және зарядтағышты зақымдаудан қорғаңыз

- Құрылғы мен батареяны өте суық немесе ыстық температураларға шығармаңыз.
- Шамадан тыс температура құрылғыны зақымдап, зарядтау мүмкіндігінің және құрылғы мен батареяның жұмыс істеу мерзімін азайтуы мүмкін.
- Батареяның оң және теріс түйіспелерін тікелей бірге жалғамаңыз және олардың металл бұйымдарына тиюіне жол бермеңіз. Бұл батареяның дұрыс жұмыс істемеуіне әкелуі мүмкін.

- Қабықшасы қабаттанған немесе зақымдалған кабельді, сондай-ақ зақымданған немесе істен шыққан зарядтағышты немесе батареяны қолданбаңыз.
- Батарея бөлімі ашық болса, құрылғыны қоспаңыз немесе пайдаланбаңыз.

Құрылғыңызды қыздырғыштардың, қысқа толқынды пештердің, ысытып пісіретін жабдықтың немесе жоғары қысымды контейнерлердің жанында не ішінде сақтамаңыз

- Батарея ағып кетуі мүмкін.
- Құрылғыңыз қатты қызып кетіп, өрт шығаруы мүмкін.

Құрылғыңызды шаң немесе ауадағы заттардың көп жиналатын жерлерде пайдаланбаңыз немесе сақтамаңыз

Шаң немесе бөгде заттар құрылғыңыздың дұрыс жұмыс істемеуіне және өртке немесе электр тоғының соғуына себеп болады.

Көп мақсатты ұя мен зарядтағыштың шағын ұшын сұйық заттар, шаң, металл ұнтағы және қарындаш графиті сияқты өткізгіш заттарға тигізбеңіз. Көп мақсатты ұяны үшкір құралдармен түртпеңіз немесе көп мақсатты ұяға әсер келтірмеңіз

Өткізгіш материалдар жарылысқа немесе өртке әкеп соқтыратын қысқаша тұйықталуға немесе шіруге себеп болуы мүмкін.

Сымсыз зарядтағышты қолданған кезде металл нысандар, магниттер және магнит жолағы бар карталар сияқты бөгде заттарды зарядталатын құрылғы мен сымсыз зарядтағыштың арасына салмаған жөн

Құрылғы тиісті түрде зарядталмауы немесе қызып кетуі мүмкін.

Құрылғыны немесе батареяны тістеменіз немесе сормаңыз

- Бұлай істеу құрылғыны зақымдауы я болмаса жарылыс немесе өрт туындатуы мүмкін.
- Балалар немесе жануарлар шағын бөліктерден шашалуы мүмкін.
- Егер балалар құрылғыны пайдаланса, құрылғыны дұрыс пайдаланып отырғанына көз жеткізіңіз.

Құрылғыны немесе онымен бірге берілген қосалқы құралдарды көзге, құлаққа немесе ауызға салмаңыз

Тұншығып немесе ауыр жарақат алып қалуыңыз мүмкін.

Зақымдалған немесе ағып кеткен литий ион (Li-Ion) батареяны қолданбаңыз

Литий ионды батареяны қауіпсіз етіп тастау үшін жақын жердегі өкілетті қызмет көрсету орталығымен хабарласыңыз.



Абайлаңыз

Қауіпсіздік шараларын қолданбау және ережелерді сақтамау ауыр жарақатқа немесе меншіктің зақымдалуына әкелуі мүмкін

Құрылғыңызды басқа электрондық құрылғылардың жанында пайдаланбаңыз

- Көптеген электрондық құрылғылар радио жиілік сигналдарын пайдаланады. Құрылғы басқа электрондық құрылғыларға кедергі келтіруі мүмкін.
- LTE деректер қосылымын пайдаланып дыбыстық жабдық және телефондар сияқты басқа құрылғыларға кедергі келтіруі мүмкін.

Құрылғыңызды ауруханада, ұшақта немесе радио жиілік арқылы кедергі келтіруі мүмкін көлік жабдығының жанында пайдаланбаңыз

- Құрылғы электр кардиостимуляторға кедергі келтіретіндіктен, құрылғыны электр кардиостимуляторға мүмкіндігінше 15 см ауқымында пайдаланбаңыз.
- Кардиостимуляторға жасалатын кедергіні азайту үшін, құрылғыны тек дененің кардиостимулятор орналасқан жағына қарама-қарсы жерде ғана пайдаланыңыз.
- Медициналық құрылғыны пайдалансаңыз, құрылғыға осы құрал шығаратын радиотолқындар әсері бар-жоғын анықтау үшін, құрылғыны қолдану алдында, оны жасаушымен хабарласыңыз.
- Ұшақта электрондық құрылғыларды пайдалану ұшақтың электрондық навигациялық құралдарына кедергі келтіруі мүмкін. Әуе желісімен берілген ережелерді және ұшақ қызметкерлері нұсқауларын орындаңыз. Құрылғыны пайдалану рұқсат етілген жағдайларда үнемі ұшақ режимін пайдаланыңыз.
- Көлігіңіздегі электрондық құрылғылар осы құрылғы шығаратын радиотолқындар әсерінен дұрыс жұмыс істемеуі мүмкін. Қосымша ақпарат алу үшін, өнім жасаушымен хабарласыңыз.

Құрылғыға ауыр түтін әсерін тигізбеңіз

Бұлай істеу құрылғының сыртын зақымдауы немесе оның дұрыс жұмыс істемеуіне әкелуі мүмкін.

Есту құралын пайдалансаңыз, радиотолқын кедергісі туралы мәліметті өнім жасаушыдан біліңіз

Құрылғы шығаратын радиотолқын кейбір есту құралдарына кедергі жасауы мүмкін. Құрылғыны пайдаланбас бұрын, есту құралына осы құрал шығаратын радиотолқындар әсері бар-жоғын анықтау үшін, оны жасаушымен хабарласыңыз.

Құрылғыны дыбыстық жүйелер немесе радио мұнаралар сияқты радио жиіліктерді шығаратын құрылғылардың немесе аппараттардың жанында пайдаланбаңыз

Радио жиіліктер құрылғының дұрыс жұмыс істемеуіне әкелуі мүмкін.

Құрылғыны жарылыс қаупі бар орталарда сөндіріңіз

- Батареяны алғанша, құрылғыңызды жарылыс қаупі бар орталарда сөндіріңіз.
- Жарылысқа қаупі бар орталарды әрқашан ережелерді, нұсқауларды және белгілерді орындаңыз.
- Бұл құрылғыны жанармай құю орындарында (жанармай станцияларында), сұйық отындар немесе химикаттар не жарылғыш заттары бар аймақтарда пайдаланбаңыз.
- Тез тұтанатын сұйықтықтарды, газдарды немесе жарылғыш заттарды құрылғы, оның бөлшектері немесе аксессуарлары бар жерде сақтамаңыз немесе орналастырмаңыз.

Құрылғының қандай да бір бөлігі сынған болса, түтіндесе немесе олардан жанған нәрсенің иісі шығып жатса, қолдануды дереу доғару керек. Құрылғыны Samsung қызмет көрсету орталығында немесе өкілетті қызмет көрсету орталығында жөндегеннен кейін ғана қайта қолдануға болады

- Сынған әйнек немесе акрил талшық қолдарыңыз бен бетіңізді жарақаттауы мүмкін.
- Құрылғыдан түтін шықса немесе күйік иісі шықса, батарея жарылысына немесе өртке себеп болуы мүмкін.

Көлік жүргізгенде ұялы құрылғыны пайдалануға қатысты барлық қауіпсіздік ескертулері мен ережелерін сақтаңыз

Автокөлікті қауіпсіз жүргізу бірінші жауапкершілігіңізге жатады. Заңмен тыйым салынса, көлік жүргізгенде ұялы құрылғыны ешқашан пайдаланбаңыз. Сіздің және басқалардың қауіпсіздігі үшін, дұрыс мағынада түсініңіз және мына кеңестерді есте сақтаңыз:

- Құрылғыңызбен және жылдам теру және қайта теру сияқты қолайлы мүмкіндіктерімен танысыңыз. Бұл мүмкіндіктер ұялы құрылғыңызда қоңырауды күттіруге қоюға немесе қабылдауға қажетті уақытты азайтуға көмектеседі.
- Құрылғыңызды оңай алатын жерге қойыңыз. Жолдан көз алмай сымсыз құрылғыны қоса алатыныңызға көз жеткізіңіз. Сізге біреу қолайсыз уақытта қоңырау шалса, сіздің орныңызға дауысты пошта жауап бере алады.
- Жол қозғалысы қиын жерлерде немесе қауіпті ауа райы жағдайларында сөйлесуді тоқтата тұрыңыз. Жаңбыр, көктайғақ, қар, мұз және қиын жол қозғалысы қауіпті болуы мүмкін.
- Телефон нөмірлерін жазбаңыз немесе іздемеңіз. Әдістерін жазып алу немесе мекенжай кітапшасын қарап шығу негізгі көлікті қауіпсіз жүргізу міндетінен назарыңызды аударады.

- Қолайлы кезде теріп, жол қозғалысына өтіңіз. Қозғалмай тұрғанда немесе орныңыздан қозғалмас бұрын қоңырауларды қойыңыз. Автокөлік тоқтап тұрған кезде қоңырауларды жоспарлап көріңіз.
- Назарыңызды аударуы мүмкін ашулы немесе эмоциялық әңгімелерден аулақ болыңыз. Сөйлесіп жатқан адамға көлік жүргізіп келе жатқаныңызды және жолға назар салуға кедергі келтіретін сөйлесуді тоқтататыныңызды ескертіңіз.

Құрылғыңызды күтіңіз және дұрыстап пайдаланыңыз

Құрылғыңызды құрғақ ұстаңыз

- Ылғалды орта мен сұйықтықтар құрылғының бөлшектерін немесе электрондық шағын схемаларын зақымдауы мүмкін.
- Құрылғыңыз дымқылданса, оны қоспаңыз. Егер құрылғыңыз қосулы болса, оны өшіріп, батареясын бірден алыңыз (егер құрылғы өшпесе немесе батареясын шығара алмасаңыз, сол қалпында қалдырыңыз). Сосын құрылғыңызды орамалмен кептіріп, оны қызмет көрсету орталығына алып барыңыз.
- Бұл құрылғы ішкі сұйықтық индикаторлармен жабдықталған. Құрылғыңыз сумен зақымдандалған жағдайда өндіруші кепілдігінің күші жойылуы мүмкін.

Құрылғыны тегіс беттерде ғана сақтаңыз

Құрылғыны құлатып алсаңыз, ол зақымдануы мүмкін.

Құрылғыны қоршаған орта температурасы 0 °C - 35 °C аралығындағы орындарда пайдалануға болады. Құрылғыны -20 °C - 50 °C аралығындағы қоршаған орта температурасында сақтауға болады. Құрылғыны кеңес етілген температура ауқымдарынан тыс пайдалану немесе сақтау құрылғыны зақымдауы немесе батареяның жарамдылық мерзімін азайтуы мүмкін

- Құрылғыны жазғы уақытта көлік ішінде сияқты өте ыстық аймақтарда сақтамаңыз. Бұлай істеу экранның дұрыс жұмыс істемеуіне әкеліп, құрылғыны зақымдауы мүмкін немесе батарея жарылуы мүмкін.
- Құрылғыңызды тікелей күн көзі түсетін жерге (мысалы, көлік басқару панелінде) ұзақ уақыт қалдырмаңыз.
- Алынбалы батареялы құрылғы үшін, батареяны қоршаған орта температурасы 0 °C және 45 °C аралығындағы орындарда бөлек сақтауға болады.

Құрылғыны тиындар, кілттер және алқа сияқты металл заттармен бірге сақтамаңыз

- Құрылғы корпусы сызылуы немесе оның дұрыс жұмыс істемеуі мүмкін.
- Батарея ұштары металл затқа тисе, өрт шығуы мүмкін.

Құрылғыңызды магнитті өрістер жанында сақтамаңыз

- Құрылғыңыз істемей қалуы мүмкін немесе батарея магнитті өрістерден зарядсыздануы мүмкін.
- Магнитті жолақты карталар, оның ішінде несие карталары, телефон карталары, банк есепайырысу кітапшасы және қону талоны магнитті өрістер әсерінен зақымдалуы мүмкін.

Қызып кеткен жағдайда құрылғымен байланыстырмаңыз. Бұлай істемеу төмен температура күйіктеріне, қызаруға және тері пигментациясына себеп болуы мүмкін

- Құрылғыны ұзақ уақыт пайдалану кезінде қызып кетуден және терімен ұзақ байланыстырудан абай болыңыз.
- Құрылғыны зарядтау немесе қуат көзіне жалғаған кезде оған отырмаңыз немесе терімен ұзақ уақыт тікелей байланыстырмаңыз.
- Егер құрылғыда жарқыл болса, жарықтың теріге түсуіне жол бермеңіз. Қолданғаннан кейін әрқашан жарқылды өшіріңіз.
- Жоғары температураның рұқсат шегі жекелей өзгереді. Балалар, егде адамдар және арнайы жағдайлары бар адамдар қолданысына қатысты абай болыңыз.

Құрылғыны артқы қақпағы алынған күйде пайдаланбаңыз

Батарея құрылғыдан түсіп кетіп, зақымдауға немесе дұрыс жұмыс істемеуге әкелуі мүмкін.

Камера объективіне тікелей күн сәулесі сияқты күшті жарық көзіне түсіруге болмайды

Камера объективіне тікелей күн сәулесі сияқты күшті жарық көзі түссе, камераның кескін сенсоры зақымдалуы мүмкін. Зақымдалған кескін сенсоры жөнделмейді және суреттердегі нүктелерге немесе дақтарға себеп болады.

Егер құрылғыңызда камера немесе шам болса, оны адамдардың немесе жануарлардың көздеріне жақын пайдаланбаңыз

Жарқылды көзге жақын пайдаланудан уақытша көрмей қалуы немесе көздеріне зиян келуі мүмкін.

Жарқыраған жарыққа шыққанда сақтық шараларын пайдалану

- Құрылғыңыз пайдаланылғанда, бөлмеде біраз жарық қалдырыңыз және экранды көзіңізге қатты жақын ұстамаңыз.
- Бейнелерді көріп отырғанда немесе жарыққа негізделген ойындарды ұзақ уақыт ойнағанда жарқыраған жарыққа шықсаңыз, тұрып қалуы немесе бұлыңғырлануы мүмкін. Егер қолайсыздықты сезінсеңіз, құрылғыны пайдалануды бірден тоқтатыңыз.
- Егер сізге байланысты біреуде ұқсас құрылғыны пайдаланғанда ұстамалар немесе есеңгіреулер болған болса, құрылғыны пайдалану алдында дәрігерден кеңес алыңыз.
- Егер бұлшықет спазмасы сияқты ыңғайсыздықты сезінсеңіз немесе бағыттан адассаңыз, құрылғыны пайдалануды бірден тоқтатыңыз және дәрігерге хабарласыңыз.
- Көз ауырмауы үшін құрылғыны пайдаланғанда жиі үзілістер жасаңыз.

Қайталама әрекеттерден шығатын жарақаттардың тәуекелін азайту

Пернелерді басу, сенсорлы экранда таңбалардың суретін салу сияқты әрекеттерді қайталап орындағанда немесе ойын ойнағанда қолдарыңызда, мойныңызда, иықтарыңызда немесе денеңіздің басқа бөліктерінде жайсыздық сезінуіңіз мүмкін. Құрылғыны ұзақ уақыт пайдаланғанда, құрылғыны бос ұстап, пернелерді ақырын басыңыз, сосын жиі үзіліс жасаңыз. Мұндай қолданыс барысында немесе одан кейін қолайсыздық жалғасса, құрылғыны пайдалануды тоқтатып, дәрігерден кеңес алыңыз.

Гарнитураны пайдаланған кезде есту мүшеңізді және құлақтарыңызды қорғаңыз



- Шамадан тыс қатты дыбыстар шығару есту қабілетінің зақымдалуына себеп болуы мүмкін.
- Жүріп келе жатқанда қатты дыбыстар шығару назарыңызды аударып, апатқа алып келуі мүмкін.
- Құлаққапты дыбыс көзіне қосар алдында дыбыс деңгейін әрдайым азайтыңыз және әңгімені немесе музыканы естуге қажетті ең аз дыбыс деңгейін ғана пайдаланыңыз.
- Құрғақ жерлерде статикалық электр тогы гарнитуралада пайда болуы мүмкін. Құрғақ жерлерде гарнитураларды пайдаланбаңыз немесе гарнитураны құрылғыға қосардың алдында статикалық электр тогын зарядсыздандыру үшін металл затқа тигізіңіз.
- Жүргізу немесе көлікте болғанда гарнитураны пайдаланбаңыз. Бұлай істеу алаңдатуы және апатқа әкелуі мүмкін немесе сіздің аймаққа байланысты заңсыз болуы мүмкін.

Жүріп не қозғалып бара жатқанда құрылғыны пайдалануда сақтық шараларын пайдаланыңыз

- Өзіңізге не басқаларға жарақат түсірмеу үшін әрдайым сыртқы жағдайларды біліп отырыңыз.
- Гарнитура кабелінің қолдарыңызда немесе жақын нысандарда шатасып қалмайтынына сенімді болыңыз.

Боямаңыз немесе құрылғыңызға жапсырмалар жабыстырыңыз

- Бояу және жапсырмалар қозғалатын бөліктеріне кедергі келтіріп, дұрыс жұмыс істеуіне жол бермеуі мүмкін.
- Құрылғының бояуына немесе бөлшектеріне аллергияңыз болса, тері қышуы, қышыма пайда болуы немесе ісуі мүмкін. Мұндай жағдайда құрылғыны пайдалануды тоқтатып, дәрігерден кеңес алу керек.

Ұялы құрылғыларды және жабдықты сақтықпен орнатыңыз

- Көлігіңізге орнатылған ұялы құрылғыларыңыздың немесе оларға қатысты жабдықтардың берік бекітілгендігіне көз жеткізіңіз.
- Құрылғыны немесе көмекші құралдарды ауа жастық шығатын аймақтарға орналастырмаңыз. Ауа жастықтары дереу шыққан кезде, дұрыс орнатылмаған сымсыз құрылғы денеңізді едәуір жарақаттауы мүмкін.

Құрылғыңызды түсіріп алмаңыз немесе құрылғыңызға соққы тигізбеңіз

- Құрылғы зақымдалуы немесе дұрыс жұмыс істемеуі мүмкін.
- Егер майысса не пішіні өзгерсе, құрылғыңыз зақымдалуы не бөлшектері істемей қалуы мүмкін.

Батареяның және зарядтағыштың ең жоғарғы жарамдылығына көз жеткізіңіз

- Батареялар ұзақ уақыт бойы пайдаланылмаған кезде дұрыс жұмыс істемеуі мүмкін.
- Кейде пайдаланылмаған құрылғы заряды таусылса, оны пайдалану алдында зарядтау керек.
- Зарядтағыш қолданылмаған кезде, оны қуат көздерінен ажыратыңыз.
- Батареяны тек арнайы мақсаттарында пайдаланыңыз.
- Құрылғының және батареяның ең ұзақ қызмет көрсету мерзімін қамтамасыз ету үшін осы нұсқаулықтағы бүкіл нұсқауларды орындаңыз. Ескертулер мен нұсқауларды орындамау тудырған зақымдар немесе нашар өнімділік өндіруші кепілдігінің күшін жоюы мүмкін.
- Құрылғы уақыт өте келе тозады. Кейбір бөлшектер және жөндеу жарамдылық кезеңінде кепілдікпен қамтылады, бірақ бекітілмеген қосалқы құралдарды пайдалану тудырған зақымдар немесе нашарлау қамтылмайды.

Құрылғыны пайдаланғанда мыналарды ескеріңіз

- Кәдімгі телефонды пайдаланып тұрғандай, құрылғыны тігінен ұстаңыз.
- Микрофонға тіке қарап сөйлеңіз.

Құрылғыңызды бөлшектемеңіз, түрін өзгерпеңіз немесе жөндемеңіз

- Құрылғыңызға енгізілген өзгертулер не түрлендірулер өндірушінің кепілдігін жарамсыз етеді. Құрылғыға қызмет көрсету қажет болса, оны Samsung қызмет көрсету орталығына немесе өкілетті қызмет көрсету орталығына апарыңыз.
- Жарылуға не өрттің шығуына себеп болатындықтан, батареяны бөлшектемеңіз немесе теспеңіз.
- Батареяны бөлшектемеңіз немесе қайта пайдаланбаңыз.
- Батареяны алмай тұрып құрылғыны өшіріңіз. Құрылғы қосулы кезде батареяны алсаңыз, бұл құрылғының дұрыс жұмыс істемеуіне әкелуі мүмкін.

Құрылғыны тазалағанда мыналарды ескеріңіз

- Құрылғыңызды не зарядтағышты сүлгімен не шүберекпен сүртіңіз.
- Батарея ұштарын мақта тампонмен немесе орамалмен тазалаңыз.
- Химикаттар не тазалағыш құралдар пайдаланбаңыз. Бұлай істеу құрылғы сыртының түссізденуіне немесе тот басуына әкелуі мүмкін я болмаса ток соғуына немесе өртке әкелуі мүмкін.
- Құрылғыны шаң, тер, сия, май және косметика, бактерияға қарсы спрей, қол тазалау құралы, ағартқыш және инсектицидтер сияқты химиялық өнімдер әсерінен қорғаңыз. Құрылғының сыртқы және ішкі бөлшектері зақымдалуы мүмкін немесе нашар өнімділікке әкелуі мүмкін. Егер құрылғыға жоғарыда аталғандардың біреуі түссе, тазалау үшін түктенбейтін жұмсақ матаны қолданыңыз.

Құрылғыны арналған мақсатына пайдаланудан басқа мақсатқа пайдаланбаңыз

Құрылғы дұрыс жұмыс істемеуі мүмкін.

Құрылғыны қоғамда пайдаланған кезде басқаларды мазаламаңыз

Құрылғыңызды тек білікті мамандар ғана жөндесін

Біліксіз мамандарға құрылғыңызды жөндеттіру салдарынан құрылғыңыз зақымдануы мүмкін және өндіруші кепілдігі жарамай қалады.

SIM карталарын, SD карталарын немесе кабельдерді күтіп ұстаңыз

- Құрылғыға картаны салғанда немесе кабельді қосқанда, карта тиісті жаққа салынғанын немесе кабель тиісті жаққа қосылғанын тексеріңіз.
- Құрылғы белгілі бір ақпаратты жіберіп немесе қабылдап жатқан кезде картаны шығарып алуға болмайды, себебі бұл әрекет деректердің жойылуына немесе картаның не құрылғының зақымдалуына себеп болуы мүмкін.
- Карталарды қатты соққылардан, статикалық электрден және басқа құрылғылардың электр әсерінен қорғаңыз.
- Сары байланыстарына немесе терминалдарына саусағыңызды немесе металл заттарды тигізбеңіз. Карта кірлеген жағдайда, оны жұмсақ шүберекпен сүртіңіз.
- Күшпен немесе дұрыс емес картаны салу немесе кабельді қосу көп мақсатты ұяның немесе құрылғының басқа бөлшектерінің зақымдануына әкелуі мүмкін.

Төтенше қызмет орындарына қоңырау шалынатынын тексеріңіз

Құрылғыңыздан төтенше қызмет орындарына кейбір аймақтарда немесе жағдайларда қоңырау шалынбауы мүмкін. Қолданыс аясынан тыс немесе дамымаған аумақтарға саяхатқа шығар алдында төтенше қызмет қызметкерлерімен байланысқа түсудің басқа әдісін жоспарлаңыз.

Жеке деректерді қорғаңыз және құпия ақпараттың ағып кетуін немесе дұрыс емес пайдаланылуын болдырмаңыз

- Құрылғыны пайдаланғанда, маңызды деректердің сақтық көшірмесін жасап қойыңыз. Samsung компаниясы кез келген дерек жоғалуы үшін жауапты болмайды.
- Құрылғыңызды қалдық ретінде тастағанда, барлық деректердің сақтық көшірмесін жасап, жеке деректеріңізді басқа пайдалануға жол бермеу үшін құрылғыңыздың зауыттық мәндерін қалпына келтіріңіз.
- Бағдарламаларды жүктеп алғанда, рұқсаттар экранын мұқият оқыңыз. Көптеген функцияларды немесе жеке ақпаратыңыздың көп бөлігін пайдалану мүмкіндігін беретін бағдарламалармен аса мұқият болыңыз.
- Мақұлданбаған немесе тыйым салынған қолдану түрлері туралы хабарламаларды есептік жазбаңыздан оқыңыз. Жеке ақпаратыңыздың дұрыс қолданылмағанын байқасаңыз, қызмет жеткізушісіне хабарласып, есептік жазба ақпаратын жойыңыз немесе өзгертіңіз.
- Құрылғы жоғалса немесе ұрланса, жеке ақпаратыңызды қорғау үшін есептік жазбалардың құпия сөздерін ауыстырыңыз.
- Танымайтын көздердің бағдарламаларын пайдаланбаңыз, құрылғыны өрнекпен, құпия сөзбен немесе PIN кодымен құлыптаңыз.

Авторлық құқықпен қорғалған материалды таратпаңыз

Авторлық құқықпен қорғалған материалдарды мазмұн иесінің рұқсатынсыз таратпаңыз. Мұны сақтамаудан авторлық құқық туралы заңдар бұзылуы мүмкін. Өндіруші авторлық құқықпен қорғалған материалды пайдаланушының заңсыз пайдалануынан туындаған құқықтық мәселелерге жауапты емес.

Зиянды бағдарламалар және вирустар

Құрылғыны зиянды бағдарламалардан және вирустардан қорғау үшін мына пайдалану туралы кеңестерді орындаңыз. Бұлай істемеу деректердің бүлінуіне немесе жоғалуына әкелуі, бұл кепілдік қызметімен қамтылмаған болуы мүмкін

- Белгісіз қолданбаларды жүктемеңіз.
- Сенімді емес веб-сайттарға кірмеңіз.
- Күдікті хабарларды немесе белгісіз жіберушілерден келген электрондық хабарларды жойыңыз.
- Құпия сөзді орнатыңыз және оны жиі өзгертіп отырыңыз.
- Пайдаланбаған кезде Bluetooth сияқты сымсыз мүмкіндіктерді өшіріңіз.
- Егер құрылғы әдеттен тыс әрекет етсе, антивирустық қолданбаны іске қосып, вирус жұққан-жұқпағанын тексеріңіз.
- Жаңадан жүктеп алынған қолданбалар мен файлдарды ашу алдында құрылғыдағы антивирустық қолданбаны іске қосыңыз.
- Компьютерде антивирустық қолданбаларды орнатыңыз және вирус жұққан-жұқпағанын тексеру үшін оларды жиі іске қосыңыз.
- Тізбе параметрлерін өңдемеңіз немесе құрылғының амалдық жүйесін өзгертпеңіз.

Меншікті сіңіру нормасы (МСН) куәлігі туралы ақпарат

Қосымша ақпарат алу үшін, www.samsung.com/sar торабына кіріп, құрылғыңызды үлгі нөмірі бойынша іздеңіз.

Осы өнімді тиісті түрде жою



(Электрлік және Электроникалық Жабдық қалдықтары)

Өнімдегі, керек-жарақтардағы немесе құжаттардағы осы белгі өнім мен оның электрондық керек-жарақтарын (мысалы, зарядтағыш, құлақаспап, USB кабелі) басқа үй қоқыстарымен тастауға болмайтынын көрсетеді.


Қоршаған ортаға немесе адам денсаулығына зияны тиюі мүмкін бақылаусыз тасталған қалдықтарды болдырмау үшін осы заттарды қалдықтардың басқа түрлерінен бөлек айырып алыңыз да, материал ресурстарын қоршаған ортаға

залалы тимейтіндей қайта қолданысқа түсіруіңізді сұраймыз.

Үй шаруасындағы пайдаланушылар өнімді қауіпсіз қайта өңдеуге жіберу үшін осы элементтерді қайдан және қалай алу жолдарын оны сатып алған сауда орнына немесе жергілікті басқару кеңсесіне хабарласуы қажет.

Іскерлік жолындағы пайдаланушылар өздерінің шығарушыларымен байланысып, сатып алу келісім-шарттарының шарттары мен ережелерін тексеруі тиіс. Осы өнім және оның электрондық керек-жарақтары, жоюға арналған басқа коммерциялық қалдықтармен араласпауы тиіс.

Осы өнім батареяларын сәйкесінше жою



Батареядағы, нұсқаулықтағы немесе орамдағы бұл таңба өнімдегі батареяның өз қызмет ету мерзімінің соңында басқа тұрмыс қалдықтарымен бірге жойылмауы тиіс екендігін көрсетеді. Белгіленген жердегі Hg, Cd немесе Pb символдары батареядағы сынап, кадмий немесе қорғасын мөлшері 2006/66 ЕО Директивасындағы көрсетілген деңгейден асып түсетіндігін білдіреді.

Жауапкершіліктен бас тарту

Осы құрылғыдағы кейбір контент пен қызмет үшінші тараптарға тиесілі және авторлық құқық, сауда белгісі немесе басқа да зияткерлік меншік заңдарымен қорғалады. Осындай мазмұн мен қызметтер тек сізге және коммерциялық емес мақсатта жеткізіледі. Мазмұн иегері немесе қызмет провайдері арқылы рұқсат етілмеген қандай да бір мазмұн немесе қызметтерді қандай да бір дәрежеде қолдана алмайсыз. Осы бас тартудан Рұқсат етпейінше, жоғарыда көрсетілгендермен шектелмей, осы құрылғымен көрсетілетін қандай да бір мазмұнды немесе қызметті қандай да бір дәрежеде түрін өзгерту, көшіру, қайта басып шығару, жүктеу, жариялау, жіберу, аудару, сату, туынды еңбектерді жасау, қолдану немесе тарату құқығыңыз жоқ.

ҮШІНШІ ТАРАП МАЗМҰНЫ ЖӘНЕ ҚЫЗМЕТТЕРІ КЕПІЛДІКСІЗ ҚАМТАМАСЫЗ ЕТІЛЕДІ. SAMSUNG МҰНДАЙ БЕРІЛГЕН МАЗМҰН НЕМЕСЕ ҚЫЗМЕТТЕР ҮШІН ҚАНДАЙ ДА БІР МАҚСАТТА АЙҚЫН НЕМЕСЕ ТҰСПАЛДАНҒАН КЕПІЛДІКТЕР БЕРМЕЙДІ. SAMSUNG САТУҒА ЖАРАМДЫЛЫҚ ПЕН БЕЛГІЛІ БІР МАҚСАТТА ҚОЛДАНУҒА СӘЙКЕСТІК КЕПІЛДІКТЕРІН ҚОСА, БІРАҚ ОНЫМЕН ШЕКТЕЛМЕЙ, ҚАНДАЙ ДА БІР ТҰСПАЛДЫ КЕПІЛДІКТЕР БЕРМЕЙДІ. SAMSUNG ОСЫ ҚҰРЫЛҒЫ АРҚЫЛЫ ҚОЛ ЖЕТКІЗІЛЕТІН ҚАНДАЙ ДА БІР МАЗМҰН НЕМЕСЕ ҚЫЗМЕТТІҢ ДӘЛДІГІНЕ, ЖАРАМДЫЛЫҒЫНА, МЕРЗІМДІЛІГІНЕ, ЗАҢҒА СӘЙКЕСТІГІНЕ НЕМЕСЕ ТОЛЫҚТЫҒЫНА КЕПІЛДІК БЕРМЕЙДІ ЖӘНЕ SAMSUNG ЕШБІР ЖАҒДАЙДА, СОНЫҢ ІШІНДЕ ҰҚЫПСЫЗДЫҚ ҮШІН ШАРТ НЕМЕСЕ АЗАМАТТЫҚ ҚҰҚЫҚ БҰЗУШЫЛЫҚ БОЙЫНША ҚАНДАЙ ДА БІР ТІКЕЛЕЙ, ЖАНАМА, КЕЗДЕЙСОҚ, ҚАСАҚАНА НЕМЕСЕ РЕТТІК ЗАЛАЛДАР, ШЫҒЫНДАР Я БОЛМАСА БАСҚА ДА ТУЫНДАЙТЫН НЕМЕСЕ БАЙЛАНЫСТЫ ЗАЛАЛДАР НЕМЕСЕ КЕЗ КЕЛГЕН ҚАМТЫЛҒАН АҚПАРАТТЫ НЕМЕСЕ МҰНДАЙ ЗАЛАЛДАР БОЛУЫ МҮМКІНДІГІ ЕСКЕРТІЛГЕНДІГІНЕ ҚАРАМАСТАН, СІЗ НЕМЕСЕ ҮШІНШІ ТАРАП АРҚЫЛЫ ҚОЛДАНУ НӘТИЖЕСІНДЕ ТУҒАН ЗАЛАЛДАР ҮШІН ЖАУАПТЫ ЕМЕС.

Үшінші тарап кез келген уақытта тоқтатылуы немесе үзілуі мүмкін және Samsung қандай да бір мазмұнның немесе қызметтің қандай да бір уақыт кезеңі үшін қол жетімді болатынына кепілдік бермейді. Мазмұны мен қызметтер үшінші тараптар арқылы Samsung басқармайтын желілер және беріліс желілері көмегімен беріледі. Осы бас тартудан толықтығын шектемей, Samsung айқын түрде осы құрылғы арқылы болатын кез келген мазмұн немесе қызметтің үзілуі немесе тоқтатылуы үшін айқын түрде бас тартады.

Samsung мазмұн және қызметтерге қатысты сатып алушыларға қызмет көрсету бойынша жауапкершілік тартпайды немесе жауапты емес. Сәйкес мазмұн немесе қызметке қатысты қандай да бір сұрақ немесе сұрау сәйкес мазмұны мен қызметтік провайдерге бағытталуы тиіс.

ព័ត៌មានសុវត្ថិភាព

សូមអានព័ត៌មានសុវត្ថិភាពនេះ មុនពេលប្រើប្រាស់ឧបករណ៍។ វាមានព័ត៌មានសុវត្ថិភាពទូទៅសម្រាប់ឧបករណ៍ និងអាចមានខ្លឹមសារដែលមិនទាក់ទងនឹងឧបករណ៍របស់អ្នក។ សូមអនុវត្តតាមព័ត៌មាននៃការព្រមាន និងការប្រុងប្រយ័ត្ន ដើម្បីទប់ស្កាត់ការរងរបួសដល់ខ្លួនអ្នក ឬអ្នកដទៃ ក៏ដូចជាដើម្បីទប់ស្កាត់ការខូចខាតដល់ឧបករណ៍របស់អ្នកផងដែរ។



ពាក្យ "ឧបករណ៍" សំដៅលើផលិតផលនិងថ្នាំបស់វា, របស់ដែលអមមកជាមួយផលិតផលនោះ ព្រមទាំងគ្រឿងបន្លំទាំងឡាយដែល Samsung បានយល់ព្រមឱ្យប្រើជាមួយផលិតផលនោះ។



ព្រមាន

ប្រសិនបើមិនអនុវត្តតាមការព្រមាន និងបទបញ្ញត្តិផ្នែកសុវត្ថិភាពនេះ វាអាចបណ្តាលឱ្យមានគ្រោះថ្នាក់ធ្ងន់ធ្ងរ ឬស្លាប់

ឧបករណ៍អ្នកមានមេដៃក៏ដូចជា ចូររក្សាវាឱ្យឆ្ងាយពីបណ្តាញអគ្គិសនី, ឧបករណ៍វេជ្ជសាស្ត្រដែលបានដាក់បញ្ចូលក្នុងខ្លួន និងឧបករណ៍ផ្សេងទៀតដែលអាចទទួលបានឥទ្ធិពលពីមេដៃក៏ដូចជា។ ក្នុងករណីឧបករណ៍វេជ្ជសាស្ត្រ សូមរក្សាឧបករណ៍អ្នកឱ្យឃ្លាតលើសពី 15 cm។ បញ្ឈប់ការប្រើឧបករណ៍អ្នក បើអ្នកសង្ស័យថាមានការឆ្លងរំខានជាមួយឧបករណ៍វេជ្ជសាស្ត្ររបស់អ្នក ហើយសូមពិគ្រោះជាមួយគ្រូពេទ្យរបស់អ្នក ឬផលិតករឧបករណ៍វេជ្ជសាស្ត្ររបស់អ្នក

មិនត្រូវប្រើខ្សែភ្លើង ឬខ្យងដោតខូច ឬព្រីភ្លើងរលុងឡើយ
ការតភ្ជាប់ដែលគ្មានសុវត្ថិភាពអាចបណ្តាលឱ្យឆេះ ឬមានភ្លើងឆេះ។

មិនត្រូវប៉ះឧបករណ៍ ខ្សែភ្លើង ខ្យងដោត ឬព្រីភ្លើង នៅពេលដៃ ឬផ្នែកផ្សេងទៀតនៃរាងកាយសើមឡើយ
ការធ្វើដូច្នោះអាចបណ្តាលឱ្យឆេះ។

មិនត្រូវដកខ្សែភ្លើងចេញខ្លាំងពេកនោះទេ នៅពេលផ្តាច់វា
ការធ្វើដូច្នោះអាចបណ្តាលឱ្យឆេះ ឬមានភ្លើងឆេះ។

មិនត្រូវពត់ ឬធ្វើឱ្យខ្សែភ្លើងខូចឡើយ
ការធ្វើដូច្នោះអាចបណ្តាលឱ្យឆេះ ឬមានភ្លើងឆេះ។

មិនត្រូវប្រើឧបករណ៍ដោយដៃសើម នៅពេលដែលឧបករណ៍កំពុងសាកឡើយ
ការធ្វើដូច្នោះអាចបណ្តាលឱ្យឆេះ។

មិនត្រូវភ្ជាប់ប៉ូលបូក និងប៉ូលដករបស់ផ្ទាំងសាកជាមួយគ្នាដោយផ្ទាល់នោះទេ

ការធ្វើដូច្នោះអាចបណ្តាលឱ្យមានភ្លើងឆេះ ឬរបួសធ្ងន់ធ្ងរ។

មិនត្រូវប្រើឧបករណ៍របស់អ្នកនៅក្រៅផ្ទះ អំឡុងពេលមានរន្ទះឡើយ

ការធ្វើដូច្នោះអាចបណ្តាលឱ្យឆក់ ឬឧបករណ៍ដំណើរការខុសប្រក្រតី។

ប្រើប្រាស់ថ្ម ផ្ទាំងសាក គ្រឿងបន្លាស់ និងឧបករណ៍ផ្គត់ផ្គង់ផ្សេងៗ ដែលមានការទទួលស្គាល់ពីក្រុមហ៊ុន

- ការប្រើប្រាស់ថ្ម ឬផ្ទាំងសាកក្លែងក្លាយអាចនឹងកាត់បន្ថយអាយុកាលប្រើប្រាស់ឧបករណ៍របស់អ្នក ឬបណ្តាលឱ្យឧបករណ៍ដំណើរការខុសប្រក្រតី។ វាក៏អាចបណ្តាលឱ្យមានភ្លើងឆេះ ឬផ្ទះផ្ទុះផងដែរ។
- សូមប្រើតែថ្ម គ្រឿងសាក និងខ្សែដែល Samsung បានយល់ព្រមឱ្យប្រើនិងបានរចនាសម្រាប់ឧបករណ៍របស់អ្នកប៉ុណ្ណោះ។ ថ្ម គ្រឿងសាក និងខ្សែ អាចបង្កឱ្យមានរបួសធ្ងន់ធ្ងរឬការខូចដល់ឧបករណ៍របស់អ្នក។
- Samsung មិនអាចទទួលខុសត្រូវលើសុវត្ថិភាពរបស់អ្នកប្រើប្រាស់ នៅពេលប្រើប្រាស់គ្រឿងបន្លាស់ ឬឧបករណ៍ផ្គត់ផ្គង់ដែលគ្មានការទទួលស្គាល់ពី Samsung ឡើយ។

មិនត្រូវទុកឧបករណ៍របស់អ្នកនៅក្នុងហោប៉ៅខាងក្រោយ ឬលើចង្កេះឡើយ

- ឧបករណ៍អាចនឹងទទួលរងការខូចខាត ផ្ទះ ឬបណ្តាលឱ្យមានភ្លើងឆេះ ប្រសិនបើសង្កត់វាខ្លាំងពេក។
- អ្នកអាចរងរបួស ប្រសិនបើអ្នកបុក ឬដួល។

មិនត្រូវបោះ ឬធ្វើឱ្យមានការប៉ះទង្គិចខ្លាំងទៅលើឧបករណ៍ឡើយ

- វាអាចបង្កការខូចខាតដល់ឧបករណ៍ ឬថ្មរបស់អ្នក នឹងធ្វើឱ្យឧបករណ៍ដំណើរការខុសប្រក្រតី ឬកាត់បន្ថយអាយុកាលប្រើប្រាស់របស់វា។
- វាក៏អាចបណ្តាលឱ្យក្តៅខ្លាំង ឆាបឆេះ ភ្លើងឆេះ ឬគ្រោះថ្នាក់ផ្សេងទៀតផងដែរ។

ប្រើប្រាស់ និងបោះចោលឧបករណ៍ និងផ្ទាំងសាកដោយប្រុងប្រយ័ត្ន

- មិនត្រូវបោះថ្ម ឬឧបករណ៍ទៅក្នុងភ្លើងឡើយ។ មិនត្រូវទុកថ្ម ឬឧបករណ៍នៅលើ ឬក្នុងឧបករណ៍កម្ដៅដូចជា ម៉ាស៊ីនកម្ដៅម្ហូប ចង្ក្រាន ឬម៉ាស៊ីនកម្ដៅឡើយ។ ឧបករណ៍អាចនឹងផ្ទះ នៅពេលក្តៅខ្លាំង។ សូមអនុវត្តតាមបទបញ្ញត្តិក្នុងស្រុកទាំងអស់ នៅពេលបោះចោលថ្ម ឬឧបករណ៍ដែលប្រើរួច។
- មិនត្រូវបំបែក ឬបោះឧបករណ៍ឡើយ។
- ជៀសវាងការទុកឧបករណ៍នៅកន្លែងមានសម្ពាធខាងក្រៅខ្ពស់ ដែលអាចបណ្តាលឱ្យខូចសៀគ្វីខ្លីខាងក្នុង និងក្តៅខ្លាំង។

ការពារឧបករណ៍ ថ្ម និងផ្ទាំងសាកពីការខូចខាត

- ជៀសវាងទុកឧបករណ៍ និងថ្មរបស់អ្នកនៅកន្លែងដែលមានសីតុណ្ហភាពត្រជាក់ខ្លាំង ឬក្តៅខ្លាំង។
- សីតុណ្ហភាពខ្ពស់ពេកអាចធ្វើឱ្យខូចឧបករណ៍ ឬកាត់បន្ថយកម្រិតនៃការសាកថ្ម និងអាយុកាលឧបករណ៍ និងថ្មរបស់អ្នក។
- មិនត្រូវភ្ជាប់ប៉ូលបូក និងប៉ូលដករបស់ថ្មជាមួយគ្នាដោយផ្ទាល់នោះទេ ហើយត្រូវបង្ការកុំឱ្យវាប៉ះជាមួយលោហៈធាតុ។ ការធ្វើដូច្នោះអាចបណ្តាលឱ្យផ្ទុះដំណើរការខុសប្រក្រតី។

- ចូរកុំប្រើខ្សែដែលរលកសម្បកឬខូច ហើយចូរកុំប្រើគ្រឿងសាកឬថ្មដែលខូចឬដំណើរការខុសប្រក្រតី។
- ចូរកុំបើកឬប្រើឧបករណ៍ នៅពេលថតថ្មបើកចំហរ។

មិនត្រូវទុកឧបករណ៍របស់អ្នកនៅជិត ឬនៅក្នុងម៉ាស៊ីនកម្ដៅ ម៉ាស៊ីនកម្ដៅម្លូប សម្ភារៈចម្អិនមានកម្ដៅក្ដៅ ឬវត្ថុផ្ទុកមានសម្ពាធខ្ពស់ឡើយ

- ថ្មអាចនឹងលេចធ្លាយ។
- ឧបករណ៍របស់អ្នកអាចនឹងក្ដៅខ្លាំង ហើយបណ្ដាលឱ្យមានភ្លើងឆេះ។

មិនត្រូវប្រើ ឬទុកឧបករណ៍របស់អ្នកនៅកន្លែងមានកម្រិតចូលី ឬកម្ដៅលម្អងក្នុងខ្យល់ច្រើនឡើយ

ចូលីដី ឬសារធាតុពីខាងក្រៅអាចបណ្ដាលឱ្យឧបករណ៍របស់អ្នកដំណើរការខុសប្រក្រតី ហើយអាចនឹងបណ្ដាលឱ្យមានភ្លើងឆេះ ឬការឆក់ផងដែរ។

ការពារស្លុកពហុបំណង និងចុងខ្នាងសាកកុំឱ្យប៉ះជាមួយសារធាតុចម្លងចរន្តអគ្គិសនីដូចជា ទឹក ចូលីដី កម្ដៅលេហៈធាតុ និងបណ្ដាលខ្មៅដៃជាដើម។ មិនត្រូវ យកស្លុកពហុបំណងទៅប៉ះនឹងឧបករណ៍ស្រួចៗ ឬធ្វើឱ្យប៉ះទង្គិចដល់ស្លុកពហុបំណងឡើយ សារធាតុចម្លងចរន្តអគ្គិសនីអាចបណ្ដាលឱ្យប៉ះពាល់សៀគ្វីខ្លី ឬខូចខាតផ្នែកខាងក្នុង ដែលអាចបង្កឱ្យផ្ទុះ ឬឆេះ។

នៅពេលប្រើប្រាស់ខ្នាងសាកតតខ្សែ សូមកុំដាក់សារធាតុខាងក្រៅដូចជា លេហៈធាតុ ដែកឆក់ និងកាតឆ្លុតមានសារធាតុម៉ាញ៉េទិចនៅចន្លោះឧបករណ៍ និងខ្នាងសាកតតខ្សែ

ឧបករណ៍អាចនឹងមិនសាកបានត្រឹមត្រូវ ឬក្ដៅខ្លាំង។

មិនត្រូវខាំ ឬបៀមឧបករណ៍ ឬថ្មឡើយ

- ការធ្វើដូច្នោះអាចបណ្ដាលឱ្យខូចឧបករណ៍ ឬបង្កឱ្យផ្ទុះ ឬឆេះ។
- ក្មេង ឬសត្វអាចនឹងស្លាក់ដោយសារវត្ថុតូចៗបាន។
- ប្រសិនបើក្មេងប្រើឧបករណ៍ សូមប្រាកដថាពួកគេប្រើប្រាស់ឧបករណ៍នេះបានត្រឹមត្រូវ។

មិនត្រូវញាត់ឧបករណ៍ ឬគ្រឿងបន្លាស់ដែលបានផ្តល់ទៅក្នុងភ្នែក ត្រចៀក ឬមាត់ឡើយ

ការធ្វើដូច្នោះអាចបណ្ដាលឱ្យថប់ដង្ហើម ឬមានរបួសធ្ងន់ធ្ងរ។

មិនត្រូវប្រើប្រាស់ថ្ម Lithium Ion (Li-Ion) ដែលខូច ឬលេចធ្លាយឡើយ

សម្រាប់ការបោះចោលថ្ម Li-Ion ដោយសុវត្ថិភាព សូមទាក់ទងមជ្ឈមណ្ឌលបម្រើសេវាកម្មមានការទទួលស្គាល់ដែលនៅជិតអ្នកបំផុត។



ប្រុងប្រយ័ត្ន

ប្រសិនបើមិនអនុវត្តតាមការព្រមាន និងបទបញ្ញត្តិផ្នែកសុវត្ថិភាពនេះទេ វាអាចបណ្តាលឱ្យមានគ្រោះថ្នាក់ ឬខូចខាតទ្រព្យសម្បត្តិ

មិនត្រូវប្រើប្រាស់ឧបករណ៍របស់អ្នកនៅជិតឧបករណ៍អេឡិចត្រូនិចផ្សេងទៀតឡើយ

- ឧបករណ៍អេឡិចត្រូនិចភាគច្រើនប្រើលកសញ្ញាប្រេកង់វិទ្យុ។ ឧបករណ៍របស់អ្នកអាចកុងដាមួយឧបករណ៍អេឡិចត្រូនិចផ្សេងទៀត។
- ការប្រើប្រាស់ការតភ្ជាប់ទិន្នន័យ LTE អាចបណ្តាលឱ្យកុងដាមួយឧបករណ៍ផ្សេងទៀតដូចជា ឧបករណ៍សំឡេង ឬទូរសព្ទជាដើម។

មិនត្រូវប្រើឧបករណ៍របស់អ្នកនៅក្នុងមន្ទីរពេទ្យ នៅលើយន្តហោះ ឬនៅក្នុងយានយន្តដែលអាចកុងដាមួយប្រេកង់វិទ្យុឡើយ

- ប្រសិនបើអាច សូមជៀសវាងប្រើប្រាស់ឧបករណ៍របស់អ្នកក្នុងចម្ងាយ 15 cm ពីឧបករណ៍គ្រប់គ្រងចង្វាក់បេះដូង ដោយសារឧបករណ៍របស់អ្នកអាចកុងដាមួយឧបករណ៍គ្រប់គ្រងចង្វាក់បេះដូងនោះ។
- ដើម្បីកាត់បន្ថយការកុងដាមួយឧបករណ៍គ្រប់គ្រងចង្វាក់បេះដូង សូមប្រើឧបករណ៍របស់អ្នកនៅចំហៀងខ្លួនដែលស្ថិតនៅឆ្ងាយពីឧបករណ៍គ្រប់គ្រងចង្វាក់បេះដូងតែប៉ុណ្ណោះ។
- ប្រសិនបើអ្នកប្រើឧបករណ៍វេជ្ជសាស្ត្រ សូមទាក់ទងទៅក្រុមហ៊ុនផលិតឧបករណ៍ មុនពេលប្រើប្រាស់ឧបករណ៍របស់អ្នក ដើម្បីដឹងថាតើឧបករណ៍វេជ្ជសាស្ត្រនោះនឹងរងប៉ះពាល់ប្រេកង់វិទ្យុដែលបញ្ចេញដោយឧបករណ៍ឬអត់។
- ការប្រើប្រាស់ឧបករណ៍អេឡិចត្រូនិកនៅលើយន្តហោះអាចបណ្តាលឱ្យកុងដាមួយឧបករណ៍រុករកទិសដៅអេឡិចត្រូនិករបស់យន្តហោះ។ សូមអនុវត្តតាមបទបញ្ញត្តិដែលបានផ្តល់ដោយក្រុមហ៊ុនអាកាសចរណ៍ និងការណែនាំរបស់មន្ត្រីបម្រើការលើយន្តហោះ។ ក្នុងករណីដែលមានការអនុញ្ញាតឱ្យប្រើប្រាស់ឧបករណ៍ សូមប្រើវាដោយបើកដំណើរការមុខងារទម្រង់យន្តហោះ។
- ឧបករណ៍អេឡិចត្រូនិកក្នុងឡានអ្នកអាចដំណើរការខុសប្រក្រតី ដោយសារការបង្ហាញរំខាននៃវិទ្យុពីឧបករណ៍អ្នក។ សូមទាក់ទងឧស្សាហករសម្រាប់ព័ត៌មានបន្ថែម។

មិនត្រូវទុកឧបករណ៍នៅកន្លែងមានផ្សែង ឬខ្លាំងច្រើនឡើយ

ការធ្វើដូច្នោះអាចបណ្តាលឱ្យខូចផ្នែកខាងក្រៅនៃឧបករណ៍របស់អ្នក ឬបណ្តាលឱ្យដំណើរការខុសប្រក្រតី។

ប្រសិនបើអ្នកប្រើឧបករណ៍ជំនួយការស្តាប់ សូមទាក់ទងទៅក្រុមហ៊ុនផលិត ដើម្បីទទួលបានព័ត៌មានអំពីការកុងដាមួយប្រេកង់វិទ្យុ

ប្រេកង់វិទ្យុដែលបញ្ចេញដោយឧបករណ៍របស់អ្នកអាចកុងដាមួយឧបករណ៍ជំនួយការស្តាប់មួយចំនួន។ មុនពេលប្រើប្រាស់ឧបករណ៍របស់អ្នក សូមទាក់ទងទៅក្រុមហ៊ុនផលិតដើម្បីដឹងថាតើឧបករណ៍ជំនួយការស្តាប់របស់អ្នកនឹងរងប៉ះពាល់ពីប្រេកង់វិទ្យុដែលបញ្ចេញដោយឧបករណ៍ដែរឬអត់។

មិនត្រូវប្រើឧបករណ៍របស់អ្នកនៅជិតឧបករណ៍ ឬគ្រឿងបរិក្ខារបញ្ចេញប្រេកង់វិទ្យុដូចជា ប្រព័ន្ធសំឡេង ឬបង្គោលអង់តែន ឡើយ

ប្រេកង់វិទ្យុអាចធ្វើឱ្យឧបករណ៍របស់អ្នកដំណើរការខុសប្រក្រតី។

សូមបិទឧបករណ៍នៅក្នុងមជ្ឈដ្ឋានដែលងាយបង្កឱ្យមានការផ្ទុះ

- សូមបិទឧបករណ៍របស់អ្នកនៅក្នុងមជ្ឈដ្ឋានដែលងាយបង្កឱ្យមានការផ្ទុះ ជាជាងដកចេញ។
- សូមអនុវត្តតាមបទបញ្ញត្តិ ការណែនាំ និងសញ្ញាសម្គាល់ជាតិច្នៃ នៅក្នុងមជ្ឈដ្ឋានដែលងាយបង្កឱ្យមានការផ្ទុះ។
- មិនត្រូវប្រើឧបករណ៍របស់អ្នកនៅកន្លែងចាក់សាំង (ស្ថានីយប្រេងឥន្ធនៈ) នៅជិតប្រេង ឬសារធាតុគីមី ឬនៅក្នុងតំបន់ដែលមានការផ្ទុះឡើយ។
- មិនត្រូវផ្ទុក ឬដាក់សារធាតុរាវងាយឆេះ ហ្គាស ឬសារធាតុផ្ទុះនៅកន្លែងតែមួយជាមួយឧបករណ៍ ផ្នែក ឬគ្រឿងបន្លាស់ផ្សេងៗរបស់វាឡើយ។

បើផ្នែកណាមួយនៃឧបករណ៍បែក មានផ្សែង ឬភាយក្លិនឆេះ សូមបញ្ឈប់ការប្រើឧបករណ៍ភ្លាមៗ។ ប្រើឧបករណ៍ម្តងទៀតតែបន្ទាប់ពីវាត្រូវបានជួសជុលនៅមជ្ឈមណ្ឌលសេវា Samsung ឬមជ្ឈមណ្ឌលសេវាដែលបានទទួលសិទ្ធិប៉ុណ្ណោះ

- កញ្ចក់ឬអាគ្រីលីកដែលបែកអាចបង្ករបួសដល់ដៃនិងផ្ទៃមុខរបស់អ្នក។
- នៅពេលឧបករណ៍ចេញផ្សែងឬភាយក្លិនឆេះ វាអាចនាំឱ្យមានការផ្ទុះឬការឆេះថ្ម។

សូមអនុវត្តតាមការព្រមាន និងបទបញ្ញត្តិផ្នែកសុវត្ថិភាពទាំងអស់ទាក់ទងនឹងការប្រើប្រាស់ឧបករណ៍ចល័ត នៅពេលបើកបរយានជំនិះ

ការដំណើរការយានជំនិះប្រកបដោយសុវត្ថិភាពគឺជាអាទិភាពចម្បងរបស់អ្នក នៅពេលបើកបរ។ មិនត្រូវប្រើឧបករណ៍ចល័តរបស់អ្នកនៅពេលបើកបរឡើយ ប្រសិនបើវាត្រូវបានហាមឃាត់ដោយច្បាប់។ ដើម្បីសុវត្ថិភាពរបស់អ្នក និងសុវត្ថិភាពអ្នកដទៃ សូមប្រើវិចារណញ្ញាណ ហើយចំនួនគន្លឹះខាងក្រោមនេះ៖

- ស្វែងយល់ពីឧបករណ៍របស់អ្នក និងមុខងារងាយៗរបស់វាដូចជា ការហៅទូរសព្ទហ៊ុំស និងការហៅទូរសព្ទទៅវិញជាដើម។ មុខងារទាំងនេះជួយឱ្យអ្នកកាត់បន្ថយរយៈពេលហៅ ឬទទួលទូរសព្ទនៅលើឧបករណ៍ចល័តរបស់អ្នក។
- ទុកឧបករណ៍របស់អ្នកនៅកន្លែងងាយយកមកប្រើ។ សូមប្រាកដថា អ្នកអាចប្រើឧបករណ៍ឥតខ្សែរបស់អ្នក ដោយមិនចាំបាច់ក្រឡេកចេញពីផ្លូវ។ ប្រសិនបើអ្នកមានការហៅទូរសព្ទចូលនៅពេលមិនសមស្រប សូមកំណត់ឱ្យសារជាសំឡេងឆ្លើយតបជំនួសអ្នក។
- ផ្អាកការហៅទូរសព្ទនៅពេលស្ទុះចរាចរណ៍ខ្លាំង ឬក្នុងស្ថានភាពអាសាធាតុមានគ្រោះថ្នាក់។ ភ្លៀង ភ្លៀងព្រិល ព្រិល ទឹកកក និងការស្ទុះចរាចរណ៍ខ្លាំងអាចមានគ្រោះថ្នាក់។
- ចូរកុំកត់កំណត់សម្គាល់ ឬស្វែងរកលេខទូរសព្ទ។ ការកត់ “កិច្ចត្រូវធ្វើ” ឬការបើកសៀវភៅអាសយដ្ឋានរបស់អ្នក នឹងបង្វែងចំណាប់អារម្មណ៍ចេញពីការទទួលខុសត្រូវចម្បងរបស់អ្នកក្នុងការបើកបរដោយសុវត្ថិភាព។

- ហោទួរសព្វ និងធ្វើចរាចរណ៍ដោយប្រុងប្រយ័ត្ន។ ហោទួរសព្វនៅពេលអ្នកឈប់ទ្រឹង ឬមុនពេលមិនទាន់ធ្វើចរាចរណ៍។ សាកល្បងរៀបចំគម្រោងហោទួរសព្វ នៅពេលរថយន្តរបស់អ្នកឈប់ទ្រឹង។
- មិនត្រូវធ្វើឱ្យការសន្ទនាមានភាពតានតឹង ឬមិនសប្បាយចិត្ត ដែលអាចធ្វើឱ្យមានការរំខានឡើយ។ សូមប្រាប់ទៅបុគ្គលកំពុងនិយាយទូរសព្វជាមួយអ្នកឱ្យដឹងថា អ្នកកំពុងបើកបរ និងផ្អាកការសន្ទនាដែលអាចប៉ះពាល់ដល់ការផ្ដោតអារម្មណ៍លើការបើកបរ។

សូមប្រុងប្រយ័ត្ន និងប្រើប្រាស់ឧបករណ៍របស់អ្នកឱ្យបានត្រឹមត្រូវ

សូមរក្សាឧបករណ៍របស់អ្នកកុំឱ្យសើម

- សំណើម និងជាតិទឹកអាចនឹងធ្វើឱ្យខូចគ្រឿងផ្សេងៗ ឬសៀគ្វីអេឡិចត្រូនិកនៅក្នុងឧបករណ៍របស់អ្នក។
- មិនត្រូវបើកឧបករណ៍របស់អ្នកឡើយ ប្រសិនបើវាសើម។ ប្រសិនបើឧបករណ៍របស់អ្នកបើករួចហើយ សូមបិទវា រួចដកចេញក្លាម (ប្រសិនបើឧបករណ៍មិនបិទ ឬអ្នកមិនអាចដកចេញបាន សូមទុកវាអីចឹងចុះ)។ បន្ទាប់មក សម្ងាត់ឧបករណ៍ដោយប្រើកន្សែង រួចយកវាទៅកាន់មជ្ឈមណ្ឌលបម្រើសេវាកម្ម។
- ឧបករណ៍នេះមានបំពាក់សូចនាករនៅខាងក្នុងសម្រាប់បង្ហាញនៅពេលដែលប៉ះនឹងសារធាតុរាវ។ ការខូចខាតដោយសារទឹកនៅលើឧបករណ៍របស់អ្នកអាចធ្វើឱ្យការធានាពីក្រុមហ៊ុនគ្មានសុពលភាព។

ទុកឧបករណ៍របស់អ្នកនៅកន្លែងដែលមានផ្ទៃរាបស្មើប៉ុណ្ណោះ

ប្រសិនបើឧបករណ៍របស់អ្នកធ្លាក់ វាអាចនឹងមានការខូចខាត។

ឧបករណ៍អាចប្រើនៅកន្លែងដែលមានសីតុណ្ហភាពនៅជុំវិញនោះចន្លោះពី 0 °C ទៅ 35 °C។ អ្នកអាចទុកឧបករណ៍នៅកន្លែងដែលមានសីតុណ្ហភាពនៅជុំវិញនោះចន្លោះពី -20 °C ទៅ 50 °C។ ការប្រើប្រាស់ ឬទុកឧបករណ៍នៅក្រៅចន្លោះសីតុណ្ហភាពដែលបានណែនាំនេះ អាចធ្វើឱ្យខូចឧបករណ៍ ឬកាត់បន្ថយអាយុកាលវា។

- មិនត្រូវទុកឧបករណ៍របស់អ្នកនៅកន្លែងក្តៅខ្លាំងដូចជា នៅក្នុងឡានអំឡុងរដូវក្តៅឡើយ។ ការធ្វើដូច្នេះអាចធ្វើឱ្យអេក្រង់ដំណើរការខុសប្រក្រតី ដែលបណ្តាលឱ្យខូចឧបករណ៍ ឬផ្ទុះថ្ម។
- មិនត្រូវទុកឧបករណ៍របស់អ្នកឱ្យត្រូវពន្លឺថ្ងៃផ្ទាល់ក្នុងរយៈពេលយូរឡើយ (ឧទាហរណ៍ នៅលើតាបឡូដាដើម)។
- សម្រាប់ឧបករណ៍ដែលអាចដកចេញបាន ចូលនេះអាចទុកដាច់ដោយឡែកនៅកន្លែងមានសីតុណ្ហភាពនៅជុំវិញនោះចន្លោះពី 0 °C ទៅ 45 °C។

មិនត្រូវទុកឧបករណ៍របស់អ្នកជាមួយលោហៈធាតុដូចជា កាក់ សោ និងខ្សែកឡើយ

- ឧបករណ៍របស់អ្នកអាចនឹងឆ្លុត ឬដំណើរការខុសប្រក្រតី។
- ប្រសិនបើប៉ូលថាមពលប៉ះជាមួយលោហៈធាតុ វាអាចនឹងបណ្តាលឱ្យភ្លើងឆេះ។

មិនត្រូវទុកឧបករណ៍របស់អ្នកនៅជិតដែនម៉ាញេទិច

- ឧបករណ៍របស់អ្នកអាចដំណើរការខុសប្រក្រតី ឬផ្ទុះអាចបញ្ចូលមិនចូលដោយសារឥទ្ធិពលនៃដែនម៉ាញេទិច។
- កាតឆ្លុតមានសារធាតុម៉ាញេទិច រួមទាំងកាតឥណទាន កាតទូរសព្ទ សៀវភៅធនាគារ និងសំបុត្រឡើងជិះយន្តហោះអាចរងការខូចខាតខាតដោយសារដែនម៉ាញេទិច។

ជៀសវាងប៉ះពាល់ឧបករណ៍ នៅពេលវាក្តៅខ្លាំង។ ប្រសិនបើមិនធ្វើដូច្នោះទេ វាអាចបណ្តាលឱ្យមានការរលាកក្នុងកម្រិតសីតុណ្ហភាពទាប ស្នាមក្រហម និងជាស្បែក

- សូមប្រុងប្រយ័ត្នចំពោះឧបករណ៍ក្តៅខ្លាំង នៅពេលប្រើប្រាស់វាយុវពេក ហើយត្រូវជៀសវាងកុំដាក់វាប៉ះនឹងស្បែកយុវពេក។
- មិនត្រូវអង្គុយលើឧបករណ៍របស់អ្នក ឬកុំដាក់វាប៉ះនឹងស្បែកយុវពេក នៅពេលសាកថ្ម ឬភ្ជាប់ជាមួយប្រភពថាមពល។
- បើឧបករណ៍អ្នកមានភ្លាស សូមជៀសវាងកុំឱ្យស្បែកអ្នកប៉ះត្រូវភ្លាសនៅពេលប្រើវា។ ត្រូវប្រាកដថា ភ្លាសត្រូវបានបិទ ក្រោយពីប្រើរួច។
- ភាពអត់ធ្មត់នឹងកម្ដៅខ្ពស់មានភាពខុសគ្នាទៅតាមបុគ្គល។ សូមប្រុងប្រយ័ត្នបន្ថែម ចំពោះការប្រើប្រាស់របស់កុមារ មនុស្សចាស់ និងអ្នកដែលមានស្ថានភាពជម្ងឺពិសេស។

មិនត្រូវប្រើឧបករណ៍របស់អ្នកដោយដោះតម្របខាងក្រោយចេញឡើយ

ផ្ទុះអាចធ្លាក់ចេញពីឧបករណ៍ ដែលអាចបណ្តាលឱ្យខូច ឬដំណើរការខុសប្រក្រតី។

ត្រូវប្រយ័ត្នកុំឱ្យប្រភពពន្លឺខ្លាំង ដូចជាពន្លឺថ្ងៃផ្ទាល់ ប៉ះឡើងកាមេរ៉ា

បើឡើងកាមេរ៉ាត្រូវប្រភពពន្លឺខ្លាំង ដូចជាពន្លឺថ្ងៃផ្ទាល់ សិនស៊ីរូបរបស់កាមេរ៉ាអាចខូច។ សិនស៊ីរូបដែលខូចមិនអាចជួសជុលបានឡើយ ហើយនឹងបង្កឱ្យមានចំណុចឬស្នាមប្រតាកៗក្នុងរូបភាព។

ប្រសិនបើឧបករណ៍របស់អ្នកមានពន្លឺផ្លាស់ ឬភ្លើងកាមេរ៉ា សូមកុំប្រើវានៅជិតភ្នែកមនុស្ស ឬសត្វ

ការប្រើប្រាស់ពន្លឺផ្លាស់ជិតភ្នែកអាចបណ្តាលឱ្យស្រវាំងជាបណ្តោះអាសន្ន ឬខូចភ្នែក។

សូមប្រើប្រាស់ដោយប្រុងប្រយ័ត្ន នៅពេលប៉ះពាល់ពន្លឺផ្លាស់

- នៅពេលប្រើប្រាស់ឧបករណ៍របស់អ្នក សូមបើកភ្លើងមួយចំនួននៅក្នុងបន្ទប់ ហើយមិនត្រូវដាក់អេក្រង់ជិតភ្នែកពេកទេ។
- ការប្រកាច់ ឬបាត់បង់ស្មារតីអាចកើតឡើងបាន នៅពេលអ្នកត្រូវពន្លឺបាញ់ ពេលកំពុងមើលវីដេអូ ឬលេងហ្គេមដែលបញ្ចេញពន្លឺបាញ់រយៈពេលយូរ។ ប្រសិនបើអ្នកមានអារម្មណ៍មិនស្រួល សូមឈប់ប្រើប្រាស់ឧបករណ៍ភ្លាម។
- ប្រសិនបើមនុស្សដដែលអ្នកស្គាល់ធ្លាប់ប្រកាច់ ឬបាត់បង់ស្មារតី ពេលកំពុងប្រើប្រាស់ឧបករណ៍ស្រដៀងគ្នានេះ សូមធ្វើការប្រឹក្សាជាមួយគ្រូពេទ្យ មុនពេលប្រើប្រាស់ឧបករណ៍នេះ។
- ប្រសិនបើអ្នកមានអារម្មណ៍មិនស្រួលដូចជា ចុកសាច់ដុំ ឬរង្វេង សូមឈប់ប្រើប្រាស់ឧបករណ៍ភ្លាម រួចធ្វើការប្រឹក្សាជាមួយគ្រូពេទ្យ។
- ដើម្បីទប់ស្កាត់ការចុករោយភ្នែក សូមសម្រាកឈប់មើលអេក្រង់ឱ្យបានញឹកញាប់ នៅពេលប្រើប្រាស់ឧបករណ៍។

កាត់បន្ថយគ្រោះថ្នាក់នៃការរងរបួសដោយសារការធ្វើសកម្មភាពដដែលៗ

នៅពេលអ្នកធ្វើសកម្មភាពដដែលៗ ដូចជាការចុចគ្រាប់ចុច ការគូសតួអក្សរលើអេក្រង់ប៉ះ ឬការលេងហ្គេម អ្នកអាចជួបប្រទះ អវាសន៍កម្រិតមធ្យមលើដៃ ក ស្មា ឬផ្នែកផ្សេងទៀតនៃកាយអ្នក។ នៅពេលប្រើឧបករណ៍អ្នកក្នុងអំឡុងពេលយូរ សូមកាន់ឧបករណ៍ ច្រើនៗ ចុចគ្រាប់ចុចស្រាលៗ ហើយសម្រាកឲ្យបានញឹកញាប់។ បើអ្នកបន្តមានអារម្មណ៍អវាសន៍កម្រិតមធ្យម ឬបន្ទាប់ពីការប្រើ ដូចនោះ សូមបញ្ឈប់ការប្រើឧបករណ៍ភ្លាមៗ និងពិគ្រោះជាមួយគ្រូពេទ្យ។

ការពារសោតវិញ្ញាណ និងត្រចៀករបស់អ្នក នៅពេលប្រើប្រាស់កាស



- ការប្រឈមនឹងសំឡេងខ្លាំងពេកអាចបណ្តាលឱ្យខូចសោតវិញ្ញាណ។
- ការប្រឈមនឹងសំឡេងខ្លាំង នៅពេលកំពុងដើរអាចប៉ះពាល់ដល់ការផ្តោតអារម្មណ៍ និងបណ្តាលឱ្យ មានគ្រោះថ្នាក់។
- ជានិច្ចកាល សូមបន្ថយកម្រិតសំឡេង មុនពេលដោតកាសចូលប្រភពអូឌីយ៉ូមួយ ហើយគួរប្រើ ការកំណត់កម្រិតសំឡេងអប្បបរមាដែលចាំបាច់ដើម្បីស្តាប់សន្ទនាឬតន្ត្រីរបស់អ្នកប៉ុណ្ណោះ។
- អគ្គិសនីស្តាទិចអាចកើតនៅក្នុងកាសក្នុងមជ្ឈដ្ឋានស្ងួត។ ជៀសវាងប្រើប្រាស់កាសនៅក្នុងមជ្ឈដ្ឋានស្ងួត ឬប៉ះនឹងលោហៈធាតុ ដើម្បីបញ្ចេញអគ្គិសនីស្តាទិច មុនពេលភ្ជាប់កាសជាមួយឧបករណ៍។
- មិនត្រូវប្រើកាស នៅពេលបើកបរ ឬជិះយានជំនិះឡើយ។ ការធ្វើដូច្នោះអាចប៉ះពាល់ដល់ការផ្តោតអារម្មណ៍ និងបណ្តាលឱ្យមាន គ្រោះថ្នាក់ ឬអាចខុសច្បាប់ អាស្រ័យតាមតំបន់របស់អ្នក។

សូមប្រើប្រាស់ឧបករណ៍ដោយប្រុងប្រយ័ត្ន នៅពេលកំពុងដើរ ឬធ្វើដំណើរ

- ត្រូវដឹងអំពីមជ្ឈដ្ឋានជុំវិញខ្លួនអ្នកជានិច្ច ដើម្បីជៀសវាងគ្រោះថ្នាក់ចំពោះខ្លួនអ្នក និងអ្នកដទៃ។
- សូមប្រាកដថា ខ្សែកាសមិនជំពាក់នឹងដៃរបស់អ្នក ឬវត្ថុដែលនៅជិតឡើយ។

មិនត្រូវលាបពណ៌ ឬបិទតែមនៅលើឧបករណ៍របស់អ្នកឡើយ

- ថ្នាំពណ៌ និងតែមអាចធ្វើឱ្យផ្នែកដែលមានចលនាជាប់ស្ទះ និងធ្វើឱ្យដំណើរការមិនត្រឹមត្រូវ។
- ប្រសិនបើអ្នកមានប្រតិកម្មជាមួយថ្នាំពណ៌ ឬផ្នែកលោហៈធាតុរបស់ឧបករណ៍ អ្នកអាចមានអាការៈរមាស់ កើតជម្ងឺស្បែក ឬហើម ស្បែកជាដើម។ នៅពេលបញ្ហានេះកើតឡើង សូមឈប់ប្រើប្រាស់ឧបករណ៍ រួចធ្វើការប្រឹក្សាជាមួយគ្រូពេទ្យរបស់អ្នក។

ដំឡើងសម្ភារៈ និងឧបករណ៍ចល័តដោយប្រុងប្រយ័ត្ន

- សូមប្រាកដថា ឧបករណ៍ចល័ត ឬឧបករណ៍ពាក់ព័ន្ធនានាដែលបានដំឡើងនៅក្នុងយានជំនិះរបស់អ្នកត្រូវបានភ្ជាប់ដោយ សុវត្ថិភាព។
- ជៀសវាងទុកឧបករណ៍ និងគ្រឿងបន្លាស់របស់អ្នកនៅជិត ឬនៅកន្លែងដាក់ពោងសុវត្ថិភាព។ ការដំឡើងសម្ភារៈឥតខ្សែមិន ត្រឹមត្រូវអាចបណ្តាលឱ្យមានរបួសធ្ងន់ធ្ងរ នៅពេលពោងសុវត្ថិភាពត្រលាស់ភ្លាមៗ។

មិនត្រូវធ្វើឱ្យឧបករណ៍របស់អ្នកធ្លាក់ ឬធ្វើឱ្យមានការប៉ះទង្គិចដល់ឧបករណ៍របស់អ្នកឡើយ

- ឧបករណ៍របស់អ្នកអាចមានការខូចខាត ឬដំណើរការខុសប្រក្រតី។
- ប្រសិនបើវាកោង ឬខូចទ្រង់ទ្រាយ ឧបករណ៍របស់អ្នកអាចមានការខូចខាត ឬដំណើរការខុសប្រក្រតី។

ធានាអាយុកាលថ្ម និងផ្ទាំងសាកឱ្យប្រើប្រាស់បានយូរអង្វែង

- ថ្មអាចដំណើរការខុសប្រក្រតី ប្រសិនបើវាទុកចោលមិនប្រើប្រាស់ក្នុងរយៈពេលយូរ។
- មួយរយៈក្រោយមក ឧបករណ៍ដែលមិនប្រើប្រាស់នឹងអស់ថ្ម ហើយត្រូវការសាកថ្មឡើងវិញមុនពេលប្រើប្រាស់។
- ផ្តាច់ផ្ទាំងសាកចេញពីប្រភពថាមពល នៅពេលមិនប្រើប្រាស់។
- ប្រើថ្មក្នុងគោលបំណងត្រឹមត្រូវប៉ុណ្ណោះ។
- សូមអនុវត្តតាមការណែនាំទាំងអស់នៅក្នុងឯកសារណែនាំនេះ ដើម្បីធានានូវការប្រើប្រាស់ឧបករណ៍ និងថ្មបានយូរអង្វែងបំផុត។ ការខូចខាត ឬដំណើរការមិនស្រួល ដែលបណ្តាលមកពីការមិនអនុវត្តតាមការព្រមាន និងការណែនាំ អាចធ្វើឱ្យការធានាពីក្រុមហ៊ុនគ្មានសុពលភាព។
- ឧបករណ៍របស់អ្នកអាចសឹកឆេះរីលបន្ទាប់ពីប្រើប្រាស់មួយរយៈមក។ ផ្នែកមួយចំនួន រួមទាំងការជួសជុលត្រូវបានរ៉ាប់រងដោយការធានាក្នុងរយៈពេលមានសុពលភាព ប៉ុន្តែការខូចខាត ឬសឹកឆេះរីលបណ្តាលមកពីការប្រើប្រាស់គ្រឿងបន្លាស់ដែលគ្មានការទទួលស្គាល់នឹងមិនទទួលបានការធានាឡើយ។

នៅពេលប្រើប្រាស់ឧបករណ៍ សូមប្រុងប្រយ័ត្នចំពោះចំណុចខាងក្រោម

- កាន់ឧបករណ៍ឱ្យត្រង់ទៅលើ ដូចកាន់ទូរសព្ទសេរីចាស់ដែរ។
- និយាយឱ្យចម្រើក្រហូន។

មិនត្រូវដោះ កែសម្រួល ឬជួសជុលឧបករណ៍របស់អ្នកឡើយ

- ការផ្លាស់ប្តូរឬការកែចំពោះឧបករណ៍អ្នក អាចធ្វើឱ្យមោឃៈដល់ការធានារបស់ឧស្សាហករណ៍។ បើឧបករណ៍អ្នកត្រូវការសេវាជួសជុល សូមយកឧបករណ៍អ្នកទៅមជ្ឈមណ្ឌលសេវា Samsung ឬមជ្ឈមណ្ឌលសេវាដែលទទួលសិទ្ធិ។
- មិនត្រូវដោះ ឬចោះថ្មឡើយ ព្រោះវាអាចបណ្តាលឱ្យផ្ទុះ ឬមានភ្លើងឆេះ។
- ចូរកុំរុះរើឬប្រើថ្មឡើងវិញ។
- បិទឧបករណ៍ មុនពេលដោះថ្មចេញ។ ប្រសិនបើអ្នកដោះថ្មចេញនៅពេលឧបករណ៍កំពុងបើក វាអាចបណ្តាលឱ្យឧបករណ៍ដំណើរការខុសប្រក្រតី។

នៅពេលសម្អាតឧបករណ៍របស់អ្នក សូមប្រុងប្រយ័ត្នចំពោះចំណុចខាងក្រោម

- ជូតឧបករណ៍ ឬផ្ទាំងសាករបស់អ្នកដោយប្រើកន្សែង ឬប៉ុងលុប។
- សម្អាតប៉ូលថាមពលដោយប្រើដុំសំឡី ឬកន្សែង។
- មិនត្រូវប្រើសារធាតុគីមី ឬទឹកស្អុយស្បែកសម្អាតឡើយ។ ការធ្វើដូច្នោះអាចបណ្តាលឱ្យហើរពណ៌ ឬសឹកផ្នែកខាងក្រៅឧបករណ៍ ឬអាចបណ្តាលឱ្យឆក់ ឬមានភ្លើងឆេះ។
- សូមបញ្ជូនកុំឱ្យឧបករណ៍ទទួលរងផលប៉ះពាល់ ព្រឺស ទឹកខ្មៅ ប្រេង ព្រមទាំងផលិតផលគីមីដូចជាគ្រឿងសម្អាត ស្រ្ត័យប្រឆាំងបាក់តេរី ទឹកសម្អាតដៃ សាប៊ូ និងថ្នាំសម្លាប់សត្វល្អិត។ ផ្នែកខាងក្រៅនិងខាងក្នុងរបស់ឧបករណ៍អាចខូច ឬក៏អាចនាំឱ្យមានប្រសិទ្ធផលទាប។ បើឧបករណ៍របស់អ្នកទទួលរងសារធាតុដែលបានបញ្ជាក់ទាំងនេះណាមួយ សូមប្រើក្រណាត់ទន់មិនមែនសាច់ឡែន ដើម្បីសម្អាតវា។

មិនត្រូវប្រើឧបករណ៍ខុសពីគោលបំណងប្រើប្រាស់របស់វាឡើយ

ឧបករណ៍របស់អ្នកអាចនឹងដំណើរការខុសប្រក្រតី។

ជៀសវាងការរំខានដល់អ្នកដទៃ នៅពេលប្រើប្រាស់ឧបករណ៍នៅទីសាធារណៈ

ជួសជុលឧបករណ៍របស់អ្នកជាមួយអ្នកមានជំនាញច្បាស់លាស់ប៉ុណ្ណោះ។

ការជួសជុលឧបករណ៍របស់ជាមួយអ្នកគ្មានជំនាញច្បាស់លាស់អាចបណ្តាលឱ្យខូចឧបករណ៍ ហើយអាចធ្វើឱ្យការធានាពីក្រុមហ៊ុន គ្មានសុពលភាព។

កាន់កាត SIM, កាត SD ឬខ្សែយកយកចិត្តទុកដាក់

- នៅពេលសិកបញ្ចូលកាត ឬភ្ជាប់ខ្សែជាមួយឧបករណ៍របស់អ្នក សូមប្រាកដថា កាតនោះត្រូវបានសិកបញ្ចូល ឬខ្សែនោះត្រូវបានភ្ជាប់នៅផ្នែកត្រឹមត្រូវ។
- ចូរកុំដោះកាត ខណៈពេលឧបករណ៍កំពុងធ្វើបច្ចុប្បន្នប្រើព័ត៌មាន ព្រោះវាអាចនាំឱ្យបាត់ទិន្នន័យ ឬក៏ខូចកាតឬឧបករណ៍។
- ការពារកាតកុំឱ្យរងនឹងការទង្គិចខ្លាំង អគ្គិសនីស្តាទិច និងសំឡេងអគ្គិសនីដែលចេញពីឧបករណ៍ផ្សេងទៀត។
- មិនត្រូវប៉ះកន្លែងដែលមានពណ៌មាស ឬប៉ូលថាមពលដោយប្រើម្រាមដៃរបស់អ្នក ឬលោហៈធាតុឡើយ។ ប្រសិនបើវាកខ្វក់ សូមជូតកាតដោយប្រើក្រណាត់ទន់។
- ការសិកបញ្ចូលកាត ឬភ្ជាប់ខ្សែដោយបង្ខំ ឬមិនត្រឹមត្រូវអាចបណ្តាលឱ្យខូចខាតស្លាកពហុបំណង ឬផ្នែកផ្សេងទៀតរបស់ឧបករណ៍។

ធានាឱ្យមានការភ្ជាប់ទៅកាន់សេវាសង្គ្រោះបន្ទាន់

អ្នកប្រហែលជាមិនអាចធ្វើការហៅទូរសព្ទពេលមានអាសន្នពីឧបករណ៍របស់អ្នក នៅក្នុងតំបន់ ឬស្ថានភាពមួយចំនួន។ មុនពេលធ្វើដំណើរទៅតំបន់ដាច់ស្រយាល ឬតំបន់ដែលគ្មានការអភិវឌ្ឍ សូមត្រៀមមធ្យោបាយផ្សេងសម្រាប់ទាក់ទងទៅមន្ទីរមេធាវីសេវាសង្គ្រោះបន្ទាន់។

ការពារទិន្នន័យផ្ទាល់ខ្លួនរបស់អ្នក និងបង្ការមិនឱ្យបែកធ្លាយ ឬប្រើប្រាស់ទិន្នន័យរលើបក្កងផ្លូវមិនត្រឹមត្រូវ

- សូមប្រាកដថាបានចម្លងទុកទិន្នន័យសំខាន់ៗ នៅពេលប្រើប្រាស់ឧបករណ៍របស់អ្នក។ Samsung មិនទទួលខុសត្រូវលើការបាត់បង់ទិន្នន័យឡើយ។
- នៅពេលបោះចោលឧបករណ៍របស់អ្នក សូមចម្លងទុកទិន្នន័យទាំងអស់ រួចហើយកំណត់ឧបករណ៍ឡើងវិញ ដើម្បីបង្ការការប្រើប្រាស់ទិន្នន័យផ្ទាល់ខ្លួនរបស់អ្នកក្នុងផ្លូវមិនត្រឹមត្រូវ។
- សូមអានសេចក្តីអនុញ្ញាតនៅលើអាគ្រងដោយប្រុងប្រយ័ត្ន ពេលទាញយកកម្មវិធី។ ប្រុងប្រយ័ត្នជាពិសេសចំពោះកម្មវិធីដែលអាចចូលប្រើមុខងារផ្សេងៗជាច្រើន ឬចូលប្រើព័ត៌មានផ្ទាល់ខ្លួនរបស់អ្នកមួយចំនួនធំ។
- ពិនិត្យគណនីរបស់អ្នកឱ្យបានទៀងទាត់ ដើម្បីរកមើលការប្រើប្រាស់ដែលគ្មានការអនុញ្ញាត ឬគួរឱ្យសង្ស័យ។ ប្រសិនបើអ្នករកឃើញមានតម្រូវការនៃការប្រើប្រាស់ព័ត៌មានផ្ទាល់ខ្លួនរបស់អ្នកក្នុងផ្លូវខុស សូមទាក់ទងទៅក្រុមហ៊ុនផ្តល់សេវាកម្មដើម្បីលុបឬប្តូរព័ត៌មានគណនីរបស់អ្នក។
- ក្នុងករណីដែលឧបករណ៍របស់អ្នកបាត់ ឬត្រូវបានគេលួច សូមប្តូរពាក្យសម្ងាត់នៅលើគណនីរបស់អ្នក ដើម្បីការពារព័ត៌មានផ្ទាល់ខ្លួន។
- ជៀសវាងការប្រើប្រាស់កម្មវិធីប្រភពមិនស្គាល់ និងចាក់សោឧបករណ៍របស់អ្នកដោយប្រើលំនាំ ពាក្យសម្ងាត់ ឬកូដ PIN។

មិនត្រូវចែកចាយឯកសារដែលមានការការពារដោយកម្មសិទ្ធិបញ្ញាឡើយ

មិនត្រូវចែកចាយឯកសារដែលមានការការពារដោយកម្មសិទ្ធិបញ្ញា ដោយគ្មានការអនុញ្ញាតពីម្ចាស់ខ្លឹមសារឡើយ។ ការធ្វើដូច្នោះអាចបំពានច្បាប់កម្មសិទ្ធិបញ្ញា។ ក្រុមហ៊ុនផលិតមិនទទួលខុសត្រូវលើបញ្ហាផ្លូវច្បាប់ទាំងឡាយ ដែលបង្កឡើងដោយការប្រើប្រាស់ខុសច្បាប់របស់អ្នកប្រើប្រាស់ ចំពោះឯកសារដែលមានកម្មសិទ្ធិបញ្ញាឡើយ។

កម្មវិធីគ្រោះថ្នាក់ និងមេរោគ

ដើម្បីការពារឧបករណ៍របស់អ្នកពីកម្មវិធីគ្រោះថ្នាក់ និងមេរោគ សូមអនុវត្តតាមគន្លឹះប្រើប្រាស់ទាំងនេះ។ ប្រសិនបើមិនអនុវត្ត វាអាចបណ្តាលឱ្យខូចខាត ឬបាត់បង់ទិន្នន័យ ដែលអាចនឹងមិនវាប៉ះដោយសេវាកម្មធានាឡើយ

- មិនត្រូវទាញយកកម្មវិធីដែលមិនស្គាល់ឡើយ។
- មិនត្រូវចូលគេហទំព័រដែលមិនទុកចិត្តឡើយ។
- លុបសារ ឬអ៊ីមែលដែលគួរឱ្យសង្ស័យពីអ្នកផ្ញើមិនស្គាល់។
- កំណត់ពាក្យសម្ងាត់ និងប្តូរវាជាប្រចាំ។
- បិទមុខងារឥតខ្សែ ដូចជា Bluetooth នៅពេលមិនប្រើវា។
- បើឧបករណ៍ប្រតិបត្តិខុសប្រក្រតី សូមដំណើរការកម្មវិធីប្រឆាំងមេរោគ ដើម្បីពិនិត្យមើលការឆ្លងមេរោគ។
- ដំណើរការកម្មវិធីប្រឆាំងមេរោគលើឧបករណ៍អ្នក មុនពេលអ្នកបើកកម្មវិធីនិងឯកសារដែលបានទាញយកថ្មីៗ។
- ដំឡើងកម្មវិធីប្រឆាំងមេរោគលើកុំព្យូទ័រអ្នក និងដំណើរការពួកវាជាប្រចាំ ដើម្បីពិនិត្យមើលការឆ្លងមេរោគ។
- ចូរកុំកែការកំណត់បញ្ជីការ ឬកែប្រែពិន្ទុប្រតិបត្តិការរបស់ឧបករណ៍។

ព័ត៌មានអំពីការទទួលស្គាល់អត្រាស្រូបរលកវិទ្យុ (SAR)

សម្រាប់ព័ត៌មានបន្ថែម សូមចូលទៅកាន់ www.samsung.com/sar រួចស្វែងរកឧបករណ៍របស់អ្នកតាមរយៈលេខម៉ូដែល។

ការបោះចោលផលិតផលនេះឱ្យបានត្រឹមត្រូវ




(កាកសំណល់សម្ភារៈអគ្គិសនី និងអេឡិចត្រូនិក)

សញ្ញាសម្គាល់នេះនៅលើផលិតផល គ្រឿងបន្លំ ឬឯកសារនានា បញ្ជាក់ប្រាប់ថា ផលិតផលនិងគ្រឿងបន្លំ អេឡិចត្រូនិករបស់វា (ដូចជាគ្រឿងសាក, កាស, ខ្សែ USB) មិនគួរបោះចោលជាមួយសំរាមក្នុងផ្ទះឡើយ។ ដើម្បីបង្ការគ្រោះថ្នាក់ដែលអាចកើតមានឡើងចំពោះបរិស្ថាន ឬសុខភាពមនុស្សតាមរយៈការចោលកាកសំណល់ ដែលគ្មានការគ្រប់គ្រង សូមបែងចែកកាកសំណល់ទាំងនេះពីប្រភេទកាកសំណល់ដទៃ និងកែច្នៃពួកវា ប្រកបដោយទំនួលខុសត្រូវ ដើម្បីលើកកម្ពស់ការប្រើប្រាស់ធនធានសម្ភារៈឡើងវិញ។

អ្នកប្រើប្រាស់នៅតាមផ្ទះគួរទាក់ទងទៅហាងលក់ដែលពួកគេទិញផលិតផលនេះ ឬការិយាល័យរដ្ឋាភិបាលក្នុងតំបន់របស់ពួកគេ ដើម្បីទទួលបានព័ត៌មានលម្អិតអំពីទីកន្លែង និងរបៀបដែលពួកគេអាចយកផលិតផលទាំងនេះទៅប្រើប្រាស់ឡើងវិញប្រកបដោយ សុវត្ថិភាពដើម្បីបរិស្ថាន។

អ្នកប្រើប្រាស់លក្ខណៈអាជីវកម្មគួរទាក់ទងទៅអ្នកផ្គត់ផ្គង់របស់ពួកគេ និងពិនិត្យមើលលក្ខខណ្ឌដែលមាននៅក្នុងកុងត្រាណៃនៃការទិញ។ ផលិតផលនេះ រួមជាមួយគ្រឿងបន្លាស់អេឡិចត្រូនិករបស់វាមិនគួរបោះចោលរួមជាមួយកាកសំណល់ពាណិជ្ជកម្មផ្សេងទៀតឡើយ។

ការបោះចោលថ្មដែលមានក្នុងផលិតផលនេះឱ្យបានត្រឹមត្រូវ



សញ្ញាសម្គាល់នេះមាននៅលើថ្ម ឯកសារណែនាំ ឬប្រអប់បញ្ជាក់ថា ថ្មនៅក្នុងផលិតផលនេះមិនគួរបោះចោលរួម ជាមួយកាកសំណល់ក្នុងផ្ទះឡើយ ក្រោយពីវាប្រើប្រាស់លែងកើតនោះទេ។ ថ្មដែលមានដាក់សញ្ញាសម្គាល់ សារធាតុគីមី Hg, Cd ឬ Pb បញ្ជាក់ថា ថ្មនេះមានជាតិបារត កាតមីញ៉ូម ឬសំណល់សីតិកម្រិតកំណត់នៅក្នុង ការណែនាំ EC Directive 2006/66។

ការអះអាងមិនទទួលខុសត្រូវ

ខ្លឹមព័ត៌មាននិងសេវាខ្លះដែលអាចចូលប្រើតាមឧបករណ៍នេះគឺជាប្រសិទ្ធភាព ហើយត្រូវបានការពារដោយច្បាប់សិទ្ធិអ្នកនិពន្ធ ប្រកាសនីយបត្រតកកម្ម ពាណិជ្ជសញ្ញា ឬច្បាប់កម្មសិទ្ធិបញ្ញាផ្សេងទៀត។ ខ្លឹមសារ និងសេវាកម្មប្រភេទនេះត្រូវបានផ្តល់សម្រាប់ការប្រើប្រាស់ផ្ទាល់ខ្លួនដែលមិនមែនជាលក្ខណៈពាណិជ្ជកម្មតែប៉ុណ្ណោះ។ អ្នកមិនត្រូវប្រើខ្លឹមសារ ឬសេវាកម្មទាំងឡាយដោយគ្មានការអនុញ្ញាតពីម្ចាស់ខ្លឹមសារ ឬក្រុមហ៊ុនផ្តល់សេវាកម្មឡើយ។ ដោយមិនកំណត់នូវអ្វីដែលរៀបរាប់ខាងលើ ប្រសិនបើគ្មានការអនុញ្ញាតពីម្ចាស់ខ្លឹមសារ ឬក្រុមហ៊ុនផ្តល់សេវាកម្មទេ អ្នកមិនអាចកែសម្រួល ចម្លង បោះពុម្ពផ្សាយឡើងវិញ អាប៊ុត បង្ហាញ បញ្ជូន បកប្រែ លក់ បង្កើតស្នាដៃយកលំនាំតាម ទាញយកផលប្រយោជន៍ ឬចែកចាយក្នុងរូបភាព ឬមធ្យោបាយណាមួយនូវខ្លឹមសារ ឬសេវាកម្មទាំងឡាយដែលបង្ហាញតាមរយៈឧបករណ៍នេះឡើយ។

“ខ្លឹមសារ និងសេវាកម្មរបស់ភាគីទីបីត្រូវបានផ្តល់ជូនដោយផ្អែកលើ “ស្ថានភាពបច្ចុប្បន្នរបស់ផលិតផល។” SAMSUNG មិនធានាលើខ្លឹមសារ ឬសេវាកម្មដែលបានផ្តល់ជូន ដោយផ្ទាល់ ឬមិនផ្ទាល់ក្នុងគោលបំណងណាមួយឡើយ។ SAMSUNG បដិសេធមិនទទួលខុសត្រូវចំពោះការធានាដោយប្រយោលទាំងឡាយ រួមបញ្ចូល ប៉ុន្តែមិនកំណត់ចំពោះ ការធានាលើការផលិតផលដែលអាចលក់បាន ឬភាពស័ក្តិសមសម្រាប់គោលបំណងជាក់លាក់ណាមួយឡើយ។ SAMSUNG មិនធានាលើភាពត្រឹមត្រូវ សុពលភាព ភាពទាន់ពេលវេលា ភាពស្របច្បាប់ ឬភាពពេញលេញនៃខ្លឹមសារ ឬសេវាកម្មទាំងឡាយ ដែលបានផ្តល់ជូនតាមរយៈឧបករណ៍នេះ ហើយមិនថាស្ថិតក្នុងកាលៈទេសៈណាឡើយ រួមទាំងការធ្វេសប្រហែសផងដែរ SAMSUNG មិនទទួលខុសត្រូវឡើយ ទោះបីជាមាននៅក្នុងកិច្ចសន្យា ឬមានកំហុសដោយសារការខូចខាតដោយផ្ទាល់ មិនផ្ទាល់ ឧប្បត្តិហេតុ ពិសេស ឬពាក់ព័ន្ធនឹងក្នុងត្រា សេវាផ្លូវច្បាប់ ចំណាយផ្សេងៗ ឬការខូចខាតផ្សេងទៀតដែលកើតចេញពី ឬពាក់ព័ន្ធជាមួយ ព័ត៌មានទាំងឡាយដែលមាននៅក្នុងនោះ ឬដោយសារការប្រើប្រាស់ខ្លឹមសារ ឬសេវាកម្មទាំងឡាយដោយអ្នក ឬភាគីទីបីណាមួយ ទោះបីជាត្រូវបានណែនាំអំពីលទ្ធភាពនៃការខូចខាតប្រភេទនេះក៏ដោយ។”

សេវាកម្មភាគីទីបីអាចឈប់ដំណើរការ ឬកាត់ផ្តាច់បានគ្រប់ពេល ហើយ Samsung នឹងមិនតាងខ្លួនជាតំណាង ឬធានាថាខ្លឹមសារ ឬសេវាកម្មទាំងឡាយនឹងអាចប្រើប្រាស់បានគ្រប់ពេលនោះឡើយ។ ខ្លឹមសារ និងសេវាកម្មត្រូវបានបញ្ជូនដោយភាគីទីបី តាមរយៈមធ្យោបាយបញ្ជូនបណ្តាញ និងបរិក្ខារបញ្ជូនដែល Samsung មិនមានការគ្រប់គ្រងឡើយ។ ដោយគ្មានការកំណត់ភាពទូទៅនៃការអះអាងមិនទទួលខុសត្រូវនេះ Samsung បដិសេធមិនទទួលខុសត្រូវលើទំនួលខុសត្រូវចំពោះការកាត់ផ្តាច់ ឬផ្អាកខ្លឹមសារ ឬសេវាកម្មទាំងឡាយ ដែលមាននៅលើឧបករណ៍នេះ។

Samsung មិនទទួលខុសត្រូវ ឬទទួលខុសត្រូវចំពោះមុខច្បាប់ចំពោះសេវាកម្មបម្រើអតិថិជនដែលពាក់ព័ន្ធនឹងខ្លឹមសារ និងសេវាកម្មឡើយ។ ប្រសិនបើមានសំណួរ ឬសំណើណាមួយអំពីសេវាកម្ម ដែលពាក់ព័ន្ធនឹងខ្លឹមសារ ឬសេវាកម្មនេះ សូមទាក់ទងទៅកាន់អ្នកផ្តល់ខ្លឹមសារ និងសេវាកម្មដោយផ្ទាល់។

안전을 위한 주의 사항

사용자의 안전을 지키고 재산상의 손해를 막기 위한 내용입니다. 사용하기 전에 반드시 잘 읽고 제품을 올바르게 사용해 주세요. 이 설명서에 언급된 안전 관련 내용 중 일부 항목은 특정 제품에만 해당되는 내용일 수 있습니다.



이 설명서에서 말하는 '제품'이란 휴대전화나 태블릿, 배터리 등의 기본 구성품 및 정품으로 제공하는 별매품을 모두 포함하는 용어입니다.



경고

지키지 않았을 경우 사용자가 사망하거나 증상을 입을 수 있습니다.

제품에 자석이 내장되어 있습니다. 이식형 의료 기기나 신용카드 등 자석의 영향을 받는 물건을 사용할 경우 안전한 거리를 유지하세요. 의료 기기의 경우 15 cm 이상 거리 유지를 권장합니다. 자세한 사항은 의사와 상담하시거나 의료 기기 제조사에 문의하시기 바랍니다.

손상된 전원 코드나 플러그, 헐거운 콘센트는 사용하지 마세요.

접속이 불안정할 경우 화재 또는 감전으로 인한 상해의 위험이 있습니다.

젖은 손이나 다른 신체 부위로 제품, 전원 코드, 플러그, 콘센트를 만지지 마세요.

감전될 수 있습니다.

전원 코드 부분을 무리한 힘을 주어 잡아당겨 빼지 마세요.

화재 또는 감전으로 인한 상해의 위험이 있습니다.

전원 코드를 무리하게 구부리거나 망가뜨리지 마세요.

화재 또는 감전으로 인한 상해의 위험이 있습니다.

충전 중인 상태에서는 젖은 손으로 제품을 사용하지 마세요.

감전될 수 있습니다.

충전기의 음극 단자와 양극 단자를 직접 연결하지 마세요.

화재가 발생하거나 상해의 위험이 있습니다.

실외에서 천둥, 번개가 칠 경우 제품을 사용하지 마세요.

제품이 고장 나거나 감전의 위험이 있습니다.

액세서리 및 부속품은 반드시 삼성전자에서 제공하거나 승인한 정품을 사용하세요.

- 그렇지 않을 경우 제품의 수명이 단축되거나 제품이 고장 날 수 있으며, 과열, 화재, 폭발, 상해의 위험이 있습니다.
- 삼성전자에서 승인한 이 제품 전용 배터리, 충전기 및 케이블을 사용하세요. 그렇지 않을 경우 사용자가 부상을 입거나 제품이 고장 날 수 있습니다.
- 삼성전자에서 승인하지 않은 액세서리 및 부속품을 사용할 경우 사용자의 안전을 보장할 수 없으며, 이로 인해 발생한 피해는 삼성전자에서 책임지지 않습니다.

제품이나 배터리를 뒷주머니에 넣거나 허리 등에 차지 마세요.

- 충격으로 인해 제품이 파손되거나 배터리가 폭발, 화재가 발생할 수 있습니다.
- 넘어지거나 부딪혔을 때 다칠 수 있습니다.

제품을 떨어뜨리는 등 심한 충격을 주지 마세요.

- 제품, 배터리의 수명이 단축되거나, 파손, 고장이 발생할 수 있습니다.
- 과열, 연소, 화재, 상해 등의 위험이 발생할 수 있습니다.

제품을 사용하거나 분리 배출할 때는 다음 사항에 주의하세요.

- 제품을 불에 버리거나 열기구(난로, 전자레인지 등), 가열 조리 기구, 고압 용기 가까이에 두거나 안에 넣지 마세요.
- 제품에 강한 충격을 가하거나 구멍을 뚫지 마세요.
- 외부의 높은 압력에 제품을 노출시키지 마세요. 제품 내부에서 누전이 일어나거나 과열될 수 있습니다.

제품을 온돌바닥이나 전기장판 등 과열의 우려가 있는 곳에 두지 마세요.

뜨거운 열로 인해 배터리가 손상되어, 과열되거나 상해의 위험이 있습니다.

제품이 손상되지 않도록 주의하세요.

- 제품을 너무 낮거나 너무 높은 온도에서 보관하지 마세요.
- 제품을 너무 높은 온도에서 보관하면 제품이 고장 나거나 배터리 수명이 단축될 수 있습니다.
- 배터리의 음극 단자와 양극 단자를 직접 연결하지 말고, 배터리에 금속 물체가 닿지 않게 하세요. 배터리가 고장 날 수 있습니다.

- 피복 벗겨짐 등의 손상된 케이블과 고장 나거나 파손된 충전기, 배터리는 사용하지 마세요.
- 배터리를 노출한 상태로 사용하지 마세요.

제품을 열기구(난로, 전자레인지 등), 가열 조리 기구, 고압 용기 가까이에 두거나 안에 넣지 마세요.

- 배터리 액이 새거나 고장 날 수 있습니다.
- 제품에 열이 나거나 화재의 원인이 될 수 있습니다.

먼지가 많거나 더러운 곳에서 사용하거나 보관하지 마세요.

먼지 또는 이물질로 인해 고장 나거나 화재 또는 감전으로 인한 상해의 위험이 있습니다.

충전기의 연결부(외부 커넥터 연결잭과 플러그)에 전도성 이물질(액체, 먼지, 금속 가루, 연필심 등)이 들어가지 않도록 주의하고, 연결부를 뾰족한 물체로 찌르거나 무리한 힘을 가하지 마세요.

전원 단자의 부식이나 일시적인 단락(합선)으로 인해 폭발, 화재가 발생할 수 있습니다.

제품을 무선 충전하는 경우 제품과 무선 충전기 사이에 이물질(금속류, 자석, 카드 등)이 들어가지 않도록 주의하세요.

충전이 되지 않거나 과열될 수 있습니다.

어린이나 유아 또는 애완동물이 제품을 빨거나 물어뜯지 않도록 주의하세요.

- 제품에 손상을 주거나 폭발 또는 화재가 발생할 수 있습니다.
- 작은 부품으로 인한 질식의 위험이 있습니다.
- 어린이가 제품을 사용할 경우 바른 취급 방법과 사용 방법을 알려 주고 바르게 사용하고 있는지 확인하세요.

제품으로 눈, 귀 등 신체를 찌르거나 제품을 입에 넣지 마세요.

신체에 심각한 상해를 입거나 질식의 위험이 있습니다.

고장 나거나 액이 새는 Li-Ion 배터리는 만지지 마세요.

Li-Ion 배터리의 안전한 처리 방법은 삼성전자 서비스 센터에 문의하세요.



주의

지키지 않았을 경우 사용자가 부상을 당하거나 재산상의 손해를 입을 수 있습니다.

전자 기기를 사용하는 곳에서는 제품을 주의하여 사용하세요.

- 대부분의 전자 기기는 전자파 신호를 사용하며, 제품의 전자파로 인해 다른 전자 기기에 문제를 일으킬 수 있습니다.
- LTE 데이터 통신 시 오디오, 전화기 등 스피커가 있는 전자 기기에서 잡음이 발생할 수 있습니다.

고주파(RF파)의 영향을 받는 자동차, 병원이나 의료 기기 근처에서는 제품을 사용하지 마세요.

- 심장박동 보조 장치와의 거리가 15 cm 이내인 곳에서 제품을 사용하면 제품의 전자파가 심장박동 보조 장치에 영향을 줄 수 있으므로 되도록 사용하지 마세요. 꼭 제품을 사용해야 할 때는 반드시 심장박동 보조 장치와 15 cm 이상의 간격을 유지하세요.
- 혹시 발생할지도 모르는 전자파의 영향을 최소화하기 위하여 심장박동 보조 장치 반대쪽에서 통화하세요.
- 만일 의료 기기를 개인적으로 사용한다면 의료 기기 제조 회사에 연락하여 고주파(RF파) 에너지로부터 안전한 기기인지 확인 후 사용하세요.
- 비행기 내에서의 전자 기기 사용은 비행기의 전자 운항 장비에 영향을 줄 수 있습니다. 비행기 내에서는 항공사의 규정과 승무원의 안내에 따르세요. 비행기 내 전자 기기 사용이 허락된 경우 반드시 비행기 탑승 모드를 켜 후 제품을 사용하세요.
- 병원 안에서는 제품의 전원을 끄고, 해당 병원의 규정을 지키세요. 제품의 전자파가 의료기기에 영향을 줄 수 있습니다.
- 자동차 내의 전자 시스템은 제품의 고주파(RF파) 에너지에 영향을 받아 잘못되거나 제대로 작동하지 않을 수 있습니다. 자동차 제조 회사에 연락하여 고주파(RF파) 에너지로부터 안전한 기기인지 확인 후 사용하세요.

심한 매연이나 증기를 피하세요.

제품 외관이 훼손되거나 고장 날 수 있습니다.

보청기를 사용하는 경우 전자파 관련 정보를 확인 후 사용하세요.

일부 보청기는 제품 전자파로 인해 제대로 동작하지 않을 수 있습니다. 보청기 제조 회사에 확인한 후 사용하세요.

스피커나 대형 모터, 강한 자기나 고압선, 전파탑 등 강한 전파가 나오는 근처에서 제품을 사용하지 마세요.

전자파에 의해 고장의 원인이 됩니다.

폭발 위험지역에서는 제품의 전원을 끄세요.

- 폭발 위험지역 안에서는 배터리를 분리하지 말고 제품의 전원을 끄세요.
- 폭발 위험지역 안의 규정, 지시 사항, 신호를 지키세요.
- 주유 중에는 제품 사용을 삼가세요.
- 가연성 액체, 가스, 폭발성의 물체를 제품 및 액세서리와 함께 보관하거나 운반하지 마세요.

제품이 파손되거나 연기나 타는 냄새가 발생하면 즉시 제품 사용을 중지하고 삼성전자 서비스 센터에서 수리 후 사용하세요.

- 유리 또는 아크릴이 깨진 경우 손 또는 얼굴 등을 다칠 수 있습니다.
- 연기나 타는 냄새가 나는 경우 배터리 폭발 또는 화재가 발생할 수 있습니다.

운전 중에는 제품 사용에 대한 관련 법규 또는 도로 안전 수칙을 지키세요.

자동차를 안전하게 운전하는 것은 가장 중요한 책임입니다. 만약 법적으로 금지되어 있다면, 운전 중에는 절대로 휴대 기기를 사용하지 마세요. 자신과 타인의 안전을 위하여 다음 사항들을 반드시 지키세요.

- 바로 전화 걸기, 다시 걸기 등과 같은 편의 기능들을 익혀 두세요. 이러한 기능들은 전화를 걸거나 받을 때 시간을 단축하도록 해 줍니다.
- 제품을 손이 쉽게 닿는 곳에 두어 전방에서 시선을 떼지 않고도 제품을 집을 수 있게 하세요. 통화하기 어려운 상황에 전화가 오면 수신 거절 메시지를 전송하세요.
- 교통이 혼잡하거나 악천후에는 통화를 자제하세요. 비, 눈, 빙판, 교통 혼잡 중에 통화는 위험할 수 있습니다.
- 메모를 하거나 연락처를 찾지 마세요. 할 일을 메모하거나 연락처를 살펴보는 것은 운전 중에 주의를 분산시킬 수 있습니다.
- 교통 상황을 감안하여 전화를 거세요. 이동 중이 아니거나, 도로로 들어서기 전에 전화를 걸고, 되도록 차가 멈춰 있을 때 통화하세요.
- 주의를 산만하게 하는 내용의 통화를 삼가세요. 통화 상대방에게 현재 운전 중임을 알리고, 운전을 방해할 수 있는 통화는 잠시 보류하세요.

올바른 보관과 사용 방법

물기나 습기가 없는 건조한 곳에 두세요.

- 습기 또는 액체 성분은 제품의 부품과 회로에 손상을 줄 수 있습니다.
- 물에 젖은 경우 전원을 켜지 말고(켜져 있다면 끄고, 꺼지지 않는다면 그대로 두고, 배터리가 분리될 경우 배터리를 분리하고) 마른 수건으로 물기를 제거한 후 서비스 센터로 가져가세요.
- 제품이 물에 젖거나 액체 등에 잠기는 경우(단, 방수 기능을 지원하는 제품은 방수 상태를 유지하기 위한 주의사항에 따르지 않을 경우), 제품 내부에 부착된 침수 라벨의 색상이 바뀌게 됩니다. 이러한 원인으로 발생한 고장은 무상 수리를 받을 수 없으니 주의하세요.

제품을 경사진 곳에 두거나 보관하지 마세요.

떨어질 경우 충격으로 인해 파손될 수 있으며, 고장의 원인이 됩니다.

이 제품의 적정 사용 온도는 0 °C~35 °C이며, 적정 보관 온도는 -20 °C~50 °C입니다. 적정 온도보다 높거나 낮은 온도에서는 제품이 손상되거나 배터리 수명이 단축될 수 있습니다.

- 여름철 주차 중인 자동차 안과 같이 높은 온도에서 보관할 경우 외관 변형이나 제품 내부의 손상, 화면 표시 오류 등이 발생하거나 폭발 등의 위험이 있습니다.
- 제품을 오랜 시간 동안 직사광선에 노출시키지 마세요.
- 배터리가 분리되는 제품인 경우 배터리의 적정 보관 온도는 0 °C~45 °C입니다.

제품을 동전, 열쇠, 목걸이 등의 금속 물체와 함께 보관하지 마세요.

- 제품이 변형되거나 고장 날 수 있습니다.
- 배터리 충전 단자에 금속이 닿을 경우 화재의 위험이 있습니다.

제품을 자성이 있는 곳이나 자성의 영향이 미치는 곳에 두지 마세요.

- 자기에 의해 제품이 잘못 작동하거나 배터리가 방전되어 사용에 지장을 줄 수 있습니다.
- 신용카드, 전화카드, 통장, 승차권 등 자성을 이용하는 경우 제품의 자기에 의해 정보가 훼손될 수 있습니다.

제품에서 열이 발생한 상태에서 피부와 오랜 시간 접촉하지 마세요. 붉은 반점, 색소침착 등 저온 화상의 우려가 있습니다.

- 제품을 피부와 접촉한 상태에서 오랜 시간 사용해야 하는 경우에는 제품이 과열되지 않도록 주의하세요. 또한 제품을 특정한 신체 부위에만 오랜 시간 접촉하지 않도록 주의하세요.
- 충전 중인 제품(충전기 등 포함) 또는 전원이 연결된 상태에서 동작 중인 제품을 오랜 시간 신체 위에 올려 두거나 깔고 앉지 않도록 주의하세요.
- 제품에 플래시 기능이 있는 경우, 해당 기능을 사용할 때 플래시 불빛과 피부의 접촉을 피하세요. 사용 완료 후에는 플래시가 꺼져 있는지 확인하세요.
- 열에 대한 신체 반응은 개인마다 차이가 있을 수 있습니다. 어린이나 노약자, 장애인 등은 각별히 주의하세요.

배터리 덮개를 연 채로 사용하지 마세요.

배터리가 떨어져 고장, 파손의 원인이 됩니다.

직사광선 등 강한 광원에 카메라 렌즈가 노출되지 않도록 주의하세요.

직사광선과 같은 강한 광원에 카메라 렌즈가 노출되면 카메라 이미지 센서가 손상될 수 있습니다. 손상된 이미지 센서는 회복되지 않으며 그로 인해 촬영 시 점이나 얼룩이 생길 수 있습니다.

제품에 조명, 플래시 기능이 있는 경우 사람 또는 동물의 눈 앞에서 사용하지 마세요.

시력 장애의 원인이 될 수 있습니다.

게임, 동영상 등 빛이 강하게 발생하는 기능을 사용할 경우 주의하세요.

- 제품은 조명이 밝은 곳에서는 눈과 일정한 거리를 둔 상태로 사용하세요.
- 제품을 오랫동안 사용할 경우 발작, 기절 증상이 나타날 수 있으므로 사용 중에 신체에 이상이 느껴지면 즉시 사용을 중지하세요.
- 발작이나 실신 또는 가족 중에 비슷한 증상을 겪은 사람이 있다면 제품 사용 전에 의사와 상담하세요.
- 눈이나 근육에 경련이 생기거나, 지각 상실, 방향 감각 상실 또는 무의식적인 움직임과 같은 증상이 나타날 경우 사용을 중단하고 의사와 상담하세요.
- 오랜 시간 사용을 피하고 잠시 사용을 멈춰 눈의 피로를 예방하세요.

제품 사용 시 같은 동작을 오랫동안 반복하지 않도록 주의하세요.

손, 목, 어깨 등에 통증이 발생할 수 있습니다. 게임, 문자 입력 등 같은 동작을 오랫동안 반복해야 할 경우 틈틈이 휴식을 취해 신체에 무리가 생기지 않도록 하세요. 만일 통증이 발생할 경우 제품 사용을 멈추고 의사와 상담하세요.

헤드셋 또는 이어폰 사용 시 주의하세요.

- 높은 음량으로 오랫동안 사용하면 귀에 자극을 줄 수 있습니다.
- 보행 중에 높은 음량으로 사용하면 주의력이 떨어져 사고의 위험이 있습니다.
- 이어폰을 꽂기 전에는 음량을 낮게 조절하고, 통화나 음악을 듣기 위해 필요한 최소한의 정도로만 음량을 조절하여 사용하세요.
- 건조한 환경에서 이어폰을 연결하여 사용하면 귀 또는 다른 신체 일부에 정전기가 발생할 수 있으므로 사용을 자제하거나 이어폰을 제품에 연결하기 전 금속 물체를 만져주세요.
- 운전(자전거, 자동차, 오토바이 등) 중에는 이어폰을 사용하지 마세요. 주의력이 떨어져 사고의 위험이 있으며, 국가 또는 지역에 따라서 위법이 될 수 있습니다.

걷거나 이동 중에 제품을 사용할 때 주의하세요.

- 방해물 등에 부딪혀 다치거나 사고가 날 수 있습니다.
- 제품에 이어폰을 연결한 경우 팔이나 주변 기구들에 이어폰 줄이 걸리지 않도록 주의하세요.

제품에 색을 칠하거나 스티커 등을 붙이지 마세요.

- 외부 커넥터 연결잭 덮개 등이 열리지 않거나 터치 화면이 바르게 동작하지 않을 수 있습니다.
- 체질에 따라 도료나 스티커 등에 의해 알레르기, 간지럼, 습진, 붓는 증상 등이 생길 수 있습니다. 위의 체질인 경우 또는 제품 사용 중 위의 증상이 발생한 경우 사용을 멈추고 의사와 상담하세요.

휴대용 기기나 장치 등을 사용할 때 주의하세요.

- 자동차에 설치된 휴대용 기기나 관련 장치들이 단단히 고정되었는지 확인하세요.
- 에어백이 장착된 차량에서 사용할 경우 제품을 에어백 주변에 설치하거나 보관하지 마세요. 에어백 작동 시 제품이 파손되거나 제품에 부딪혀 다칠 수 있습니다.

제품을 떨어뜨리거나 외부 충격이 가해지지 않도록 하세요.

- 제품이 파손될 수 있습니다.
- 제품을 휘거나 비틀 경우 외관이 훼손될 수 있고, 내부의 부품들이 고장 날 수 있습니다.

배터리와 충전기의 수명을 확보하세요.

- 배터리를 사용하지 않고 오래 방치할 경우, 고장 날 수 있습니다.
- 오랜 시간 사용하지 않은 제품은 방전되므로, 사용하기 전에 충전하여야 합니다.
- 사용하지 않을 때는 충전기를 콘센트에서 분리하세요.
- 배터리를 원래 목적 이외의 용도로 사용하지 마세요.
- 제품 사용 설명서에 명시된 대로 사용하지 않을 경우 제품 수명이 단축될 수 있으며, 이와 같이 사용자의 부주의로 인한 피해에 대하여는 보증 서비스가 적용되지 않습니다.
- 제품은 시간이 지남에 따라 자연적인 마모가 발생하며, 이에 대하여는 보증기간 내에서 보증 서비스가 적용됩니다. 단, 정품이 아닌 별매품을 사용하여 가중된 마모에 대해서는 보증 서비스가 적용되지 않습니다.

바른 통화 방법을 따라 주세요.

- 전화를 받을 때는 일반 전화와 같이 똑바로 세워서 받으세요.
- 말을 할 때는 입을 제품의 마이크 부분에 정확히 대세요.

사용자 임의로 제품을 개조하거나 분리, 수리하지 마세요.

- 사용자 임의로 개조, 분리, 수리했을 경우엔 무상 수리를 받을 수 없으며, 수리는 반드시 삼성전자 지정 서비스 센터를 이용하세요.
- 송곳이나 압정 등 뾰족한 것으로 제품 또는 배터리를 뚫거나 분해할 경우 감전, 폭발이나 화재가 발생할 수 있습니다.
- 배터리를 분해하거나 재사용하지 마세요.
- 배터리를 분리하기 전에 반드시 제품의 전원을 끄세요. 제품의 전원을 켜 상태에서 배터리를 분리할 경우 제품 고장의 원인이 될 수 있습니다.

제품을 청소할 때 주의하세요.

- 제품을 청소할 때는 연필용 지우개나 부드러운 천으로 가볍게 닦으세요.
- 제품의 충전 단자를 청소할 때는 면봉이나 부드러운 천으로 닦으세요.
- 제품을 청소하기 위해 독한 화학 물질이나 강한 세제 등을 사용하지 마세요. 제품의 외관이 변색되거나 부식될 수 있으며, 화재 또는 감전의 위험이 있습니다.
- 먼지, 땀, 잉크, 기름, 화학 제품(화장품, 향균 스프레이, 손 세정제, 세제, 살충제)이 닿지 않도록 주의하세요. 제품의 외관이나 내부 부품이 손상되어 성능이 저하될 수 있습니다. 해당 물질이 묻은 경우엔 보풀이 없는 부드러운 천으로 닦으세요.

제품을 원래 용도 이외 다른 용도로 사용하지 마세요.

제품이 고장 날 수 있습니다.

공연장이나 영화관 등의 공공장소에서는 주위 사람에게 피해를 주지 마세요.

제품 수리 시에는 삼성전자 서비스 센터에 맡기세요.

삼성전자 서비스 센터가 아닌 곳에서 서비스를 받으면 제품이 고장 날 수 있으며, 이로 인한 피해에 대해서는 보증 서비스가 적용되지 않습니다.

USIM 카드 및 SD 카드, 케이블 사용 시 주의하세요.

- 제품에 USIM 카드, SD 카드를 삽입하거나 케이블 등을 연결할 때는 올바른 방향으로 삽입 및 연결하여 사용하세요.
- 제품이 정보를 받고 있는 중에 카드를 제거하지 마세요. 데이터가 손실될 수 있으며, 카드나 제품이 고장 날 수 있습니다.
- 카드에 무리한 힘을 가하거나 정전기, 다른 기기의 전기소음 등에 노출시키지 마세요.
- 손이나 금속 물체로 카드의 금속 단자 부분을 접촉하지 마세요. 카드가 더러워지면 마른 수건으로 부드럽게 닦으세요.
- 무리하게 힘을 주거나 올바르지 않은 방향으로 삽입 및 연결할 경우 제품의 삽입구나 연결부, 구성품이 파손될 수 있습니다.

긴급 연락을 취할 수단을 알아 두세요.

어떤 지역이나 환경에서는 제품으로 긴급 연락을 취하는 것이 불가능할 수 있습니다. 멀거나 험한 지역으로 갈 때는 긴급 연락을 취할 다른 방법을 미리 준비하세요.

제품 사용 중 개인 정보를 보호하고 정보 유출 및 악용의 위험성에 대해 주의하세요.

- 제품을 사용하면서 중요한 데이터는 백업해 두세요. 유실된 데이터에 대해서는 삼성전자에서 책임지지 않습니다.
- 제품을 분리 배출할 경우에는 모든 데이터를 백업하고, 제품을 리셋하여 개인 정보의 악용을 방지하세요.
- 제품에 애플리케이션을 설치할 때 승인 화면의 내용을 주의 깊게 읽으세요. 특히 제품의 다양한 기능과 연동되거나 개인 정보가 이용되는 애플리케이션을 내려받을 경우 더욱 주의하세요.
- 등록된 계정을 타인이 의심스러운 곳에 사용하고 있지는 않은지 정기적으로 확인하고, 권한이 없다는 내용이 나타나거나 의심스러운 상황이 발견될 경우 해당 웹 사이트 운영자에게 문의하여 계정 정보를 변경하거나 삭제하세요.
- 제품을 분실한 경우 등록된 모든 계정의 비밀번호를 변경하여 개인 정보가 유출되지 않도록 하세요.
- 출처를 알 수 없는 애플리케이션은 사용하지 말고, 패턴, 비밀번호, PIN 등을 이용해 잠금 설정하여 사용하세요.

저작권으로 보호받는 자료를 배포하지 마세요.

소유자의 허락 없이 저작권으로 보호받는 자료를 배포하지 마세요. 이는 저작권법을 침해하며, 사용자가 불법으로 저작 자료를 사용할 경우 삼성전자에서 책임지지 않습니다.

바이러스 관련 주의 사항

바이러스 감염에 의한 피해를 막기 위해서는 반드시 아래 안전 수칙을 지켜야 합니다. 아래 사항을 지키지 않아 문제가 발생한 경우 제품 보증서에 의해 보상받지 못할 수 있습니다.

모바일 기기 이용자 '10대 안전 수칙'

- 의심스러운 애플리케이션 다운로드하지 않기
- 신뢰할 수 없는 사이트 방문하지 않기
- 발신인이 불명확하거나 의심스러운 메시지 및 메일 삭제하기
- 비밀번호 설정 기능을 이용하고 정기적으로 비밀번호 변경하기
- 블루투스 기능 등 무선 인터페이스는 사용 시에만 켜놓기
- 이상 증상이 지속될 경우 악성코드 감염 여부 확인하기
- 다운로드한 파일은 바이러스 유무를 검사한 후 사용하기
- 컴퓨터에도 백신 프로그램을 설치하고 정기적으로 바이러스 검사하기
- 제품 플랫폼의 구조를 임의로 변경하지 않기
- 운영체제 및 백신 프로그램을 항상 최신 버전으로 업데이트하기

스미싱 관련 주의 사항

스미싱이란 사용자에게 웹 사이트 주소를 포함하는 문자 메시지를 전송하여 사용자가 해당 웹 사이트 접속 시, 악성코드를 설치하고 사용자의 개인 정보를 빼내는 전자금융사기 수법입니다. 이를 통해 사용자는 소액결제 등의 피해를 입을 수 있습니다.

스미싱에 의한 피해를 막기 위해서는 반드시 아래 예방 수칙을 지켜야 합니다.

- 출처가 분명하지 않은 문자 메시지의 웹 사이트 링크 접속에 주의하기(아는 사람에게 온 문자 메시지도 웹 사이트 링크가 포함되어 있으면 접속 전 확인하기)
- 공인인증서 PC 지정 및 추가 인증과 같은 전자금융사기 예방서비스 사용하기
- 제품에 2개 이상의 백신프로그램을 설치 및 최신 버전으로 업데이트하고 실시간 감시 상태 유지하기
- 제품에서 114로 전화를 걸어 소액결제 차단 및 제한 신청하기
- 금융정보 입력 제한 보안 승급 등을 명목으로 보안카드 번호 요구 시 번호를 입력하지 말기
- 제품에 알 수 없는 출처의 애플리케이션을 설치하지 않도록 설정하여 제품의 보안 설정 강화하기

모바일 파밍 관련 주의 사항

모바일 파밍은 악성 애플리케이션에 감염된 제품에 가짜 인터넷뱅킹 애플리케이션을 설치하여 사용자에게 금융 정보를 입력하도록 유도한 후 금융 정보를 빼내는 전자금융사기 수법입니다.

모바일 파밍에 의한 피해를 막기 위해서는 반드시 아래 예방 수칙을 지켜야 합니다.

- 출처가 분명하지 않은 문자 메시지의 웹 사이트 링크 접속에 주의하기(아는 사람에게 온 문자 메시지의 경우도 웹 사이트 링크가 포함되어 있으면 접속 전 확인하기)
- OTP(일회성 비밀번호 생성기), 보안 토큰(비밀번호 복사 방지) 등을 사용하고, 공인인증서 PC 지정 등의 전자금융사기 예방서비스 사용하기
- 제품에 2개 이상의 백신프로그램을 설치 및 최신 버전으로 업데이트하고 실시간 감시 상태 유지하기
- banking 애플리케이션에서 절대 전체 보안카드 번호를 입력하지 말기
- 보안카드 사진을 제품에 저장해 두지 말기
- 파밍 등이 의심될 때에는 신속히 경찰청 112 센터나 금융기관 콜센터를 통해 지급 정지를 요청하기

스파이 앱 관련 주의 사항

스파이 앱은 모바일 기기 사용자의 통화 내용이나 문자 메시지, 위치 정보 등을 실시간 수집하고, 음성 녹음을 통한 도·감청, 데이터 삭제 및 접근 제한까지 할 수 있는 애플리케이션입니다.

스파이 앱에 의한 피해를 막기 위해서는 반드시 아래 예방 수칙을 지켜야 합니다.

내 제품에 스파이 앱을 설치하지 못하게 하는 방법

- 출처가 분명하지 않은 문자 메시지의 웹 사이트 링크 접속에 주의하기(아는 사람에게 온 문자 메시지도 웹 사이트 링크가 포함되어 있으면 접속 전 확인하기)
- 제품에 2개 이상의 백신프로그램을 설치 및 최신 버전으로 업데이트하고 실시간 감시 상태 유지하기
- 패턴이나 비밀번호, 지문과 같은 보안 잠금 설정 기능을 이용하고 정기적으로 변경하기
- 사용자가 임의로 레지스트리 설정이나 운영 체제 소프트웨어를 수정하지 말기
- 제품에 알 수 없는 출처의 애플리케이션을 설치하지 않도록 설정하여 악성 스파이 앱이 자동으로 설치되지 않도록 하기

전자파 관련 주의 사항

이 기기는 전자파 노출에 대한 보호 기준을 따르고 있습니다.

방송통신위원회에서 고시한 전자파 인체 보호 기준에 의해 안전을 보장받기 위해서는 반드시 삼성전자에서 제공하는 별매품이나 소모품을 사용하여야 합니다.

전자파 관련 알아보기

제품은 전원이 켜진 상태에서 고주파(RF파) 에너지를 송수신합니다. 방송통신위원회는 2000년 12월에 고주파 에너지가 인체에 미치는 영향에 대한 보호 기준을 고시하였으며, 이 제품은 그 기준에 맞게 만들어졌습니다.

[전자파 인체 보호 기준]은 연령과 건강에 상관없이 모든 사람들의 안전을 보장하기 위하여 일반인들에게 허용될 수 있는 노출 한계치(1.6 W/Kg)를 규정하고 있습니다.

제품은 국립전파연구원에서 고시한 전자파 흡수율 측정 기준에 의한 전자파 흡수율(SAR: Specific Absorption Rate) 시험을 통하여 제품의 전자파가 노출 한계치 1.6 W/Kg 이내일 때 형식 등록한 후 판매할 수 있습니다.

전자파 노출에 대한 자세한 내용은 www.samsung.com/sec에서 확인할 수 있습니다.

세계보건기구(WHO)와 미국식품의약국(FDA)에서는 통화 중 핸드프리 등을 사용해 머리와 몸을 제품과 떨어지게 하거나 제품 사용 시간을 줄여서 전자파에 대한 염려나 노출을 줄일 수 있다고 공지하고 있습니다.

- 제품의 분실이나 초기화, 사용 또는 수리 중 제품 내 보관된 데이터가 손상 또는 유실될 수 있습니다. 데이터는 사용자가 보관, 백업 및 관리하여야 하며, 데이터 손상 또는 유실에 대해 삼성전자는 일체 책임지지 않습니다.
- 삼성전자는 개인정보보호를 위해 별도의 잠금 해제 서비스를 제공하지 않습니다. 패턴, PIN, 비밀번호를 기억하지 못할 경우 제품 내 데이터 복구가 어려울 수 있으니 유의하시기 바랍니다.
- 주기적인 백업을 통해 제품 내 데이터 및 개인정보를 보호하시기 바랍니다.

ຂໍ້ມູນຄວາມປອດໄພ

ກະລຸນາອ່ານຂໍ້ມູນຄວາມປອດໄພທີ່ສໍາຄັນນີ້ກ່ອນທີ່ທ່ານຈະໃຊ້ອຸປະກອນ. ມັນປະກອບມີຂໍ້ມູນຄວາມປອດໄພທົ່ວໄປ ສໍາລັບອຸປະກອນ ແລະ ອາດຈະລວມມີເນື້ອໃນທີ່ບໍ່ໄດ້ໃຊ້ກັບອຸປະກອນຂອງທ່ານ. ປະຕິບັດຕາມຂໍ້ມູນຄໍາເຕືອນ ແລະ ຂໍ້ຄວນລະວັງເພື່ອປ້ອງກັນບໍ່ໃຫ້ຕົວທ່ານເອງ ຫຼື ຜູ້ອື່ນໄດ້ຮັບບາດເຈັບ ແລະ ເພື່ອປ້ອງກັນບໍ່ໃຫ້ອຸປະກອນຂອງທ່ານໄດ້ຮັບຄວາມເສຍຫາຍ.



ຄໍາວ່າ 'ອຸປະກອນ' ໝາຍເຖິງຜະລິດຕະພັນ ແລະ ແບັດເຕີຣີ, ລາຍການທີ່ມາພ້ອມກັບຜະລິດຕະພັນ ແລະ ອຸປະກອນເສີມທີ່ໄດ້ຜ່ານການຮັບຮອງຈາກຊຳຊູງທີ່ໃຊ້ກັບຜະລິດຕະພັນ.



ຄໍາເຕືອນ

ການບໍ່ປະຕິບັດຕາມຄໍາເຕືອນ ແລະ ກົດລະບຽບດ້ານຄວາມປອດໄພສາມາດເຮັດໃຫ້ໄດ້ຮັບບາດເຈັບສາຫັດ ຫຼື ເສຍຊີວິດໄດ້

ອຸປະກອນຂອງທ່ານມີແມ່ເຫຼັກ. ເກັບມັນໃຫ້ຫ່າງຈາກບັດເຄຣດິດ, ອຸປະກອນການແພດທີ່ຜັງໃນຮ່າງກາຍ ແລະ ອຸປະກອນອື່ນໆທີ່ອາດໄດ້ຮັບຜົນກະທົບຈາກແມ່ເຫຼັກ. ໃນກໍລະນີຂອງອຸປະກອນທາງການແພດ, ຮັກສາອຸປະກອນຂອງທ່ານໃຫ້ຫ່າງອອກຫຼາຍກວ່າ 15 cm. ຢຸດໃຊ້ອຸປະກອນຂອງທ່ານຖ້າທ່ານສົງໄສວ່າມີການແຊກແຊງໃດໆກັບອຸປະກອນທາງການແພດຂອງທ່ານ ແລະ ປົກສາແພດ ຫຼື ຜູ້ຜະລິດອຸປະກອນທາງການແພດຂອງທ່ານ

ຫ້າມໃຊ້ສາຍໄຟ ຫຼື ປັກສຽບທີ່ຂາດ ຫຼື ເຕົ້າສຽບໄຟທີ່ຫຼົມ

ການເຊື່ອມຕໍ່ທີ່ບໍ່ປອດໄພສາມາດເຮັດໃຫ້ເກີດໄຟຟ້າຊື່ອດ ຫຼື ໄຟໄໝ້ໄດ້.

ຫ້າມສໍາຜັດອຸປະກອນ, ສາຍໄຟ, ປັກສຽບ ຫຼື ເຕົ້າສຽບໄຟດ້ວຍມືທີ່ປຽກ ຫຼື ສ່ວນອື່ນຂອງຮ່າງກາຍທີ່ປຽກ

ການເຮັດແບບນັ້ນອາດຈະເຮັດໃຫ້ໄຟຟ້າຊື່ອດໄດ້.

ຫ້າມດຶງສາຍໄຟຫຼາຍເກີນໄປເມື່ອຖອດມັນອອກ

ການເຮັດແບບນັ້ນອາດຈະເຮັດໃຫ້ໄຟຟ້າຊື່ອດ ຫຼື ໄຟໄໝ້ໄດ້.

ຫ້າມຈົ່ງ ຫຼື ເຮັດໃຫ້ສາຍໄຟຂາດ

ການເຮັດແບບນັ້ນອາດຈະເຮັດໃຫ້ໄຟຟ້າຊື່ອດ ຫຼື ໄຟໄໝ້ໄດ້.

ຫ້າມໃຊ້ອຸປະກອນດ້ວຍມືທີ່ປຽກໃນຂະນະທີ່ສາກອຸປະກອນຢູ່

ການເຮັດແບບນັ້ນອາດຈະເຮັດໃຫ້ໄຟຟ້າຊື່ອດໄດ້.

ຫ້າມເຊື່ອມຕໍ່ຂົ້ວບວກ ແລະ ຂົ້ວລົບຂອງເຄື່ອງສາກເຂົ້າກັນໂດຍກົງ
ການເຮັດແບບນັ້ນອາດຈະເຮັດໃຫ້ໄຟໄໝ້ ຫຼື ໄດ້ຮັບບາດເຈັບສາຫັດໄດ້.

ຫ້າມໃຊ້ອຸປະກອນຂອງທ່ານຢູ່ກາງແຈ້ງໃນຊ່ວງພ້າຮ້ອງຝົນຕົກ
ການເຮັດແບບນັ້ນອາດຈະເຮັດໃຫ້ໄຟພ້າຊ້ອດ ຫຼື ອຸປະກອນຜິດປົກກະຕິໄດ້.

ໃຊ້ແບັດເຕີຣີ, ເຄື່ອງສາກ, ອຸປະກອນເສີມ ແລະ ອຸປະກອນຕ່າງໆທີ່ໄດ້ຜ່ານການຮັບຮອງຈາກຜູ້ຜະລິດ

- ການໃຊ້ແບັດເຕີຣີ ຫຼື ເຄື່ອງສາກທົ່ວໄປອາດເຮັດໃຫ້ອາຍຸໃຊ້ງານຂອງອຸປະກອນຂອງທ່ານສັ້ນລົງ ຫຼື ເຮັດໃຫ້ອຸປະກອນໃຊ້ງານຜິດປົກກະຕິ. ພວກມັນຍັງອາດຈະເຮັດໃຫ້ເກີດໄຟໄໝ້ ຫຼື ເຮັດໃຫ້ແບັດເຕີຣີລະເບີດໄດ້.
- ໃຊ້ແບັດເຕີຣີ, ເຄື່ອງສາກ ແລະ ສາຍທີ່ຜ່ານການຮັບຮອງຈາກຊຳຊຸງທີ່ອອກແບບມາສະເພາະສຳລັບອຸປະກອນຂອງທ່ານເທົ່ານັ້ນ. ແບັດເຕີຣີ, ເຄື່ອງສາກ ແລະ ສາຍທີ່ເຂົ້າກັນບໍ່ໄດ້ສາມາດເຮັດໃຫ້ໄດ້ຮັບບາດເຈັບສາຫັດ ຫຼື ເຮັດໃຫ້ອຸປະກອນຂອງທ່ານເສຍຫາຍໄດ້.
- ຊຳຊຸງບໍ່ສາມາດຮັບຜິດຊອບຕໍ່ຄວາມປອດໄພຂອງຜູ້ໃຊ້ໄດ້ ເມື່ອໃຊ້ອຸປະກອນເສີມ ຫຼື ອຸປະກອນທີ່ບໍ່ໄດ້ຜ່ານການຮັບຮອງຈາກຊຳຊຸງ.

ຫ້າມເອົາອຸປະກອນຂອງທ່ານໄວ້ໃນຖົງເບື້ອງຫຼັງຂອງທ່ານ ຫຼື ແອວຂອງທ່ານ

- ອຸປະກອນອາດຈະໄດ້ຮັບຄວາມເສຍຫາຍ, ລະເບີດ ຫຼື ເກີດໄຟໄໝ້ໄດ້ຖ້າມີແຮງດັນໄປກະທົບໃສ່ມັນຫຼາຍເກີນໄປ.
- ທ່ານອາດຈະໄດ້ຮັບບາດເຈັບຖ້າທ່ານຖືກກະແທກ ຫຼື ລົ້ມ.

ຫ້າມໂຍນລົງ ຫຼື ເຮັດໃຫ້ກະທົບກັບອຸປະກອນແຮງເກີນໄປ

- ນີ້ອາດຈະເຮັດໃຫ້ອຸປະກອນ ຫຼື ແບັດເຕີຣີຂອງທ່ານໄດ້ຮັບຄວາມເສຍຫາຍ, ເຮັດໃຫ້ອຸປະກອນໃຊ້ງານຜິດປົກກະຕິ ຫຼື ເຮັດໃຫ້ອາຍຸໃຊ້ງານຂອງມັນສັ້ນລົງ.
- ນອກຈາກນີ້ ຍັງອາດຈະເຮັດໃຫ້ເກີດຄວາມຮ້ອນສູງເກີນໄປ, ເກີດການເຜົາໄໝ້, ເກີດໄຟໄໝ້ ຫຼື ອັນຕະລາຍອື່ນໆ.

ຈັດການ ແລະ ຖິ້ມອຸປະກອນ ແລະ ເຄື່ອງສາກດ້ວຍຄວາມລະມັດລະວັງ

- ຫ້າມຖິ້ມແບັດເຕີຣີ ຫຼື ອຸປະກອນໃສ່ກອງໄຟ. ຫ້າມວາງແບັດເຕີຣີ ຫຼື ອຸປະກອນໄວ້ເທິງ ຫຼື ໃນອຸປະກອນໃຫ້ຄວາມຮ້ອນ, ເຊັ່ນ ເຕົາໄມໂຄຣວບ, ເຕົາໄຟ ຫຼື ໜໍ່ນໍ້າ. ອຸປະກອນອາດຈະລະເບີດເມື່ອຮ້ອນເກີນໄປ. ປະຕິບັດຕາມກົດລະບຽບທ້ອງຖິ່ນທັງໝົດເມື່ອຖິ້ມແບັດເຕີຣີ ຫຼື ອຸປະກອນທີ່ໃຊ້ແລ້ວ.
- ຫ້າມບົບບົດ ຫຼື ເຈາະອຸປະກອນ.
- ຫຼີກຫຼ່ຽງການເອົາອຸປະກອນສຳຜັດກັບແຮງດັນພາຍນອກສູງ, ເຊິ່ງສາມາດເຮັດໃຫ້ເກີດການລັດວົງຈອນພາຍໃນ ແລະ ຄວາມຮ້ອນສູງເກີນໄປ.

ປົກປ້ອງອຸປະກອນ, ແບັດເຕີຣີ ແລະ ເຄື່ອງສາກຈາກຄວາມເສຍຫາຍ

- ຫຼີກຫຼ່ຽງການເອົາອຸປະກອນ ແລະ ແບັດເຕີຣີຂອງທ່ານສຳຜັດກັບອຸນຫະພູມທີ່ເຢັນຫຼາຍ ຫຼື ຮ້ອນຫຼາຍ.
- ອຸນຫະພູມສູດຂີດສາມາດເຮັດໃຫ້ອຸປະກອນໄດ້ຮັບຄວາມເສຍຫາຍ ແລະ ຫຼຸດຄວາມສາມາດໃນການສາກ ແລະ ຫຼຸດອາຍຸໃຊ້ງານຂອງອຸປະກອນ ແລະ ແບັດເຕີຣີຂອງທ່ານລົງ.
- ຫ້າມເຊື່ອມຕໍ່ຂົ້ວບວກ ແລະ ຂົ້ວລົບຂອງເຄື່ອງສາກເຂົ້າກັນໂດຍກົງ ແລະ ປ້ອງກັນບໍ່ໃຫ້ພວກມັນສຳຜັດກັບວັດຖຸໂລຫະ. ການເຮັດແບບນັ້ນອາດຈະເຮັດໃຫ້ແບັດເຕີຣີໃຊ້ງານຜິດປົກກະຕິໄດ້.

- ຢ່າໃຊ້ສາຍທີ່ເປືອກກວມກຸງດອກ ຫຼື ເສຍຫາຍ ແລະ ຢ່າໃຊ້ເຄື່ອງສາກ ຫຼື ແບັດເຕີຣີໃດໆທີ່ເສຍຫາຍ ຫຼື ໃຊ້ງານ ຜິດປົກກະຕິ.
- ຫ້າມເປີດ ຫຼື ໃຊ້ອຸປະກອນ ເມື່ອເປີດຊ່ອງໃສ່ແບັດເຕີຣີ.

ຫ້າມເກັບຮັກສາອຸປະກອນຂອງທ່ານໄວ້ໃກ້ ຫຼື ໃນເຄື່ອງໃຫ້ຄວາມຮ້ອນ, ໄມໂຄຣເວັບ, ອຸປະກອນແຕ່ງກິນດ້ວຍຄວາມຮ້ອນ ຫຼື ຖັງບັນຈຸແຮງດັນສູງ

- ແບັດເຕີຣີອາດຫົ່ວໄຫຼ.
- ອຸປະກອນຂອງທ່ານອາດຈະຮ້ອນເກີນໄປ ແລະ ເຮັດໃຫ້ເກີດໄຟໄໝ້ໄດ້.

ຫ້າມໃຊ້ ຫຼື ເກັບຮັກສາອຸປະກອນຂອງທ່ານໄວ້ໃນບໍລິເວນທີ່ມີຄວາມເຂັ້ມຂອງຝຸ່ນລະອອງ ຫຼື ສານໃນອາກາດສູງ ຝຸ່ນລະອອງ ຫຼື ວັດຖຸແປກປອມສາມາດເຮັດໃຫ້ອຸປະກອນຂອງທ່ານໃຊ້ງານຜິດປົກກະຕິ ແລະ ອາດເຮັດໃຫ້ເກີດໄຟໄໝ້ ຫຼື ໄຟຟ້າຊ້ອດໄດ້.

ປ້ອງກັນບໍ່ໃຫ້ແຈ້ກອະເນກປະສົງ ແລະ ສິນສຸດຂອງເຄື່ອງສາກສຳຜັດກັບວັດຖຸຊັກນຳໄຟຟ້າ, ເຊັ່ນ ຂອງແຫຼວ, ຝຸ່ນລະອອງ, ຜົງໂລຫະ ແລະ ສານຕະກົ່ວສໍດຳ. ຫ້າມສຳຜັດກັບແຈ້ກອະເນກປະສົງດ້ວຍເຄື່ອງມືທີ່ຄົມ ຫຼື ເຮັດໃຫ້ກະທົບກັບແຈ້ກອະເນກປະສົງ

ວັດຖຸຊັກນຳໄຟຟ້າອາດຈະເຮັດໃຫ້ເກີດການລັດວົງຈອນ ຫຼື ເຮັດໃຫ້ຂົ້ວຕິເຂົ້າໜຽງໄດ້, ເຊິ່ງອາດຈະເຮັດໃຫ້ເກີດການລະເບີດ ຫຼື ໄຟໄໝ້ໄດ້.

ເມື່ອໃຊ້ເຄື່ອງສາກແບບໄຮ້ສາຍ, ຫ້າມວາງວັດຖຸແປກປອມ, ເຊັ່ນ ວັດຖຸໂລຫະ, ແມ່ເຫຼັກ ແລະ ບັດທີ່ມີແຖບແມ່ເຫຼັກໄວ້ລະຫວ່າງອຸປະກອນ ແລະ ເຄື່ອງສາກແບບໄຮ້ສາຍ

ອຸປະກອນອາດຈະສາກປີຖືກຕ້ອງ ຫຼື ອາດຈະຮ້ອນເກີນໄປ.

ຫ້າມກັດ ຫຼື ດູດອຸປະກອນ ຫຼື ແບັດເຕີຣີ

- ການເຮັດແບບນັ້ນອາດຈະເຮັດໃຫ້ອຸປະກອນໄດ້ຮັບຄວາມເສຍຫາຍ ຫຼື ເຮັດໃຫ້ເກີດການລະເບີດ ຫຼື ໄຟໄໝ້ໄດ້.
- ຊິ້ນສ່ວນຂະໜາດນ້ອຍອາດຈະຕິດຄໍເດັກນ້ອຍ ຫຼື ສັດໄດ້.
- ຖ້າເດັກນ້ອຍໃຊ້ອຸປະກອນ, ຮັບປະກັນວ່າພວກເຂົາໃຊ້ອຸປະກອນຢ່າງຖືກວິທີ.

ຫ້າມເອົາອຸປະກອນ ຫຼື ອຸປະກອນເສີມທີ່ມາກັບເຄື່ອງ ເຂົ້າໃສ່ຕາ, ຫູ ຫຼື ປາກ

ການເຮັດແບບນັ້ນອາດຈະເຮັດໃຫ້ຫາຍໃຈປ້ອກ ຫຼື ໄດ້ຮັບບາດເຈັບສາຫັດໄດ້.

ຫ້າມຈັດການ ຫຼື ຖິ້ມແບັດເຕີຣີແບບລີທຽມໄອອອນ (Li-Ion) ທີ່ໄດ້ຮັບຄວາມເສຍຫາຍ ຫຼື ຫົ່ວ

ສຳລັບການຖິ້ມແບັດເຕີຣີແບບ Li-Ion ຂອງທ່ານຢ່າງປອດໄພ, ໃຫ້ຕິດຕໍ່ສູນບໍລິການທີ່ໄດ້ຮັບອະນຸຍາດທີ່ໃກ້ບ້ານທ່ານ.



ຂໍ້ຄວນລະວັງ

ການປັບປະຕິບັດຕາມຂໍ້ຄວນລະວັງ ແລະ ກົດລະບຽບດ້ານຄວາມປອດໄພສາມາດເຮັດໃຫ້ໄດ້ຮັບບາດເຈັບ ຫຼື ເສຍຫາຍຕໍ່ຊັບສິນໄດ້

ຫ້າມໃຊ້ອຸປະກອນຂອງທ່ານໃກ້ກັບອຸປະກອນອີເລັກໂທຣນິກອື່ນໆ

- ອຸປະກອນອີເລັກໂທຣນິກສ່ວນໃຫຍ່ໃຊ້ສັນຍານຄວາມຖີ່ວິທະຍຸ. ອຸປະກອນຂອງທ່ານອາດຈະລົບກວນອຸປະກອນອີເລັກໂທຣນິກອື່ນໆ.
- ການໃຊ້ການເຊື່ອມຕໍ່ຂໍ້ມູນ LTE ອາດຈະລົບກວນອຸປະກອນອື່ນໆ, ເຊັ່ນ ອຸປະກອນສຽງ ແລະ ໂທລະສັບ.

ຫ້າມໃຊ້ອຸປະກອນຂອງທ່ານໃນໂຮງໝໍ, ເທິງເຄື່ອງບິນ ຫຼື ໃນອຸປະກອນລົດຍົນທີ່ອາດຈະຖືກລົບກວນດ້ວຍຄື້ນຄວາມຖີ່ວິທະຍຸ

- ຫຼືກລຽງການໃຊ້ອຸປະກອນພາຍໃນ 15 cm ຫ່າງຈາກເຄື່ອງກະຕຸ້ນຫົວໃຈ, ຖ້າເປັນໄປໄດ້, ເພາະອຸປະກອນຂອງທ່ານອາດຈະລົບກວນເຄື່ອງກະຕຸ້ນຫົວໃຈ.
- ເພື່ອຫຼຸດການລົບກວນທີ່ອາດເກີດຂຶ້ນກັບເຄື່ອງກະຕຸ້ນຫົວໃຈ, ໃຊ້ອຸປະກອນຂອງທ່ານຢູ່ດ້ານຂ້າງຮ່າງກາຍຂອງທ່ານທີ່ກົງກັນຂ້າມກັບເຄື່ອງກະຕຸ້ນຫົວໃຈເທົ່ານັ້ນ.
- ຖ້າທ່ານໃຊ້ອຸປະກອນທາງການແພດ, ໃຫ້ຕິດຕໍ່ຜູ້ຜະລິດອຸປະກອນກ່ອນທີ່ຈະໃຊ້ອຸປະກອນຂອງທ່ານເພື່ອກວດສອບວ່າອຸປະກອນດັ່ງກ່າວຈະໄດ້ຮັບຜົນກະທົບຈາກຄື້ນຄວາມຖີ່ວິທະຍຸທີ່ອຸປະກອນໄດ້ຮັບ ຫຼື ບໍ່.
- ຢູ່ເທິງເຄື່ອງບິນ, ການໃຊ້ອຸປະກອນອີເລັກໂທຣນິກສາມາດລົບກວນຕໍ່ເຄື່ອງມືກຳນົດທິດທາງອີເລັກໂທຣນິກຂອງເຄື່ອງບິນໄດ້. ປະຕິບັດຕາມກົດລະບຽບທີ່ສາຍການບິນກຳນົດໃຫ້ ແລະ ຄຳແນະນຳຂອງພະນັກງານປະຈຳເຄື່ອງບິນ. ໃນກໍລະນີປ່ອນທີ່ອະນຸຍາດໃຫ້ໃຊ້ອຸປະກອນ, ໃຫ້ໃຊ້ມັນໃນໂໝດເຄື່ອງບິນຢູ່ສະເໝີ.
- ອຸປະກອນອີເລັກໂທຣນິກໃນລົດຂອງທ່ານອາດຈະໃຊ້ງານຜິດປົກກະຕິ ຍ້ອນວ່າມີສັນຍານລົບກວນວິທະຍຸຈາກອຸປະກອນຂອງທ່ານ. ຕິດຕໍ່ຜູ້ຜະລິດສຳລັບຂໍ້ມູນເພີ່ມເຕີມ.

ຫ້າມໃຫ້ອຸປະກອນສຳຜັດກັບຄວັນຢາສູບ ຫຼື ຄວັນໄຟ

ການເຮັດແບບນັ້ນອາດຈະເຮັດໃຫ້ອຸປະກອນໄດ້ຮັບຄວາມເສຍຫາຍ ຫຼື ເຮັດໃຫ້ມັນໃຊ້ງານຜິດປົກກະຕິ.

ຖ້າທ່ານໃຊ້ເຄື່ອງຊ່ວຍຟັງ, ໃຫ້ຕິດຕໍ່ຜູ້ຜະລິດສຳລັບຂໍ້ມູນກ່ຽວກັບສັນຍານລົບກວນຈາກວິທະຍຸ

ຄວາມຖີ່ວິທະຍຸທີ່ອຸປະກອນຂອງທ່ານໄດ້ຮັບອາດຈະລົບກວນເຄື່ອງຊ່ວຍຟັງບາງສ່ວນ. ກ່ອນທີ່ຈະໃຊ້ອຸປະກອນຂອງທ່ານ, ໃຫ້ຕິດຕໍ່ຜູ້ຜະລິດເພື່ອກວດສອບວ່າເຄື່ອງຊ່ວຍຟັງຂອງທ່ານຈະໄດ້ຮັບຜົນກະທົບຈາກຄື້ນຄວາມຖີ່ວິທະຍຸທີ່ອຸປະກອນໄດ້ຮັບ ຫຼື ບໍ່.

ຫ້າມໃຊ້ອຸປະກອນຂອງທ່ານໃກ້ກັບອຸປະກອນ ຫຼື ເຄື່ອງອຸປະກອນທີ່ປ່ອຍຄວາມຖີ່ວິທະຍຸ, ເຊັ່ນ ລະບົບສຽງ ຫຼື ເສົາສັນຍານວິທະຍຸ

ຄວາມຖີ່ວິທະຍຸອາດຈະເຮັດໃຫ້ອຸປະກອນຂອງທ່ານໃຊ້ງານຜິດປົກກະຕິ.

ປິດອຸປະກອນໃນສະພາບແວດລ້ອມທີ່ອາດເກີດການລະເບີດໄດ້

- ປິດອຸປະກອນຂອງທ່ານໃນສະພາບແວດລ້ອມທີ່ອາດເກີດການລະເບີດແທນການເອົາແບັດເຕີຣີອອກ.
- ປະຕິບັດຕາມກົດລະບຽບ, ຄໍາແນະນໍາ ແລະ ປ້າຍເຕືອນໃນສະພາບແວດລ້ອມທີ່ອາດເກີດການລະເບີດຢູ່ສະເໝີ.
- ຫ້າມໃຊ້ອຸປະກອນຂອງທ່ານຢູ່ຈຸດເຕີມນໍ້າມັນ (ບໍ່ນໍ້າມັນ), ໃກ້ກັບນໍ້າມັນເຊື້ອໄຟ ຫຼື ສານເຄມີ ຫຼື ພື້ນທີ່ການລະເບີດ.
- ຫ້າມເກັບ ຫຼື ເອົາຂອງແຫຼວທີ່ໄວໄຟ, ແກ້ສ ຫຼື ວັດຖຸລະເບີດໄວ້ຢູ່ປ່ອນດຽວກັນກັບອຸປະກອນ, ຊັ້ນສ່ວນ ຫຼື ອຸປະກອນເສີມຂອງມັນ.

ຖ້າພາກສ່ວນໃດໜຶ່ງຂອງອຸປະກອນແຕກຫັກ, ມີຄວັນ ຫຼື ປ່ອຍກິ່ນໄໝ້ອອກມາ, ໃຫ້ຢຸດໃຊ້ອຸປະກອນທັນທີ. ໃຊ້ອຸປະກອນອີກຄັ້ງຫຼັງຈາກມັນໄດ້ຮັບການສ້ອມແປງຢູ່ທີ່ສູນບໍລິການຂອງຊໍາຊຸງ ຫຼື ສູນບໍລິການທີ່ໄດ້ຮັບອະນຸຍາດ

- ແກ້ວຈໍທີ່ແຕກ ຫຼື ອະຄຣິລິກອາດຈະເຮັດໃຫ້ມີ ແລະ ໜ້າຂອງທ່ານໄດ້ຮັບບາດເຈັບໄດ້.
- ເມື່ອອຸປະກອນມີຄວັນ ຫຼື ປ່ອຍກິ່ນໄໝ້ອອກມາ, ມັນອາດຈະເຮັດໃຫ້ແບັດເຕີຣີເກີດລະເບີດ ຫຼື ເກີດໄຟໄດ້.

ປະຕິບັດຕາມຄໍາເຕືອນ ແລະ ກົດລະບຽບດ້ານຄວາມປອດໄພກ່ຽວກັບການໃຊ້ອຸປະກອນມີຖີ່ໃນຂະນະທີ່ໃຊ້ງານພາຫະນະ

ໃນຂະນະທີ່ຂັບຂີ່, ການໃຊ້ງານພາຫະນະຢ່າງປອດໄພແມ່ນຄວາມຮັບຜິດຊອບສິ່ງທໍາອິດຂອງທ່ານ. ຫ້າມໃຊ້ອຸປະກອນມີຖີ່ຂອງທ່ານໃນຂະນະຂັບຂີ່, ຖ້າມັນຖືກຫ້າມຕາມກົດໝາຍ. ສໍາລັບຄວາມປອດໄພຂອງທ່ານ ແລະ ຄວາມປອດໄພຂອງຜູ້ອື່ນ, ໃຊ້ສາມັນສໍານຶກຂອງທ່ານ ແລະ ຈີ່ຈໍາຄໍາແນະນໍາຕໍ່ໄປນີ້:

- ທໍາຄວາມຮູ້ຈັກອຸປະກອນຂອງທ່ານ ແລະ ຄຸນສົມບັດໃຊ້ງານທີ່ອໍານວຍຄວາມສະດວກຂອງມັນ, ເຊັ່ນ ການໂທດ່ວນ ແລະ ການໂທຊໍ້າ. ຄຸນສົມບັດໃຊ້ງານເຫຼົ່ານີ້ຊ່ວຍທ່ານຫຼຸດຜ່ອນເວລາທີ່ຕ້ອງໃຊ້ໃນການໂທ ຫຼື ຮັບສາຍໂທໃນອຸປະກອນມີຖີ່ຂອງທ່ານ.
- ເອົາອຸປະກອນຂອງທ່ານໄວ້ຕໍາແໜ່ງທີ່ສາມາດຈັບເອົາໄດ້ງ່າຍ. ຮັບປະກັນວ່າທ່ານສາມາດເຂົ້າເຖິງອຸປະກອນໄຮ້ສາຍຂອງທ່ານໂດຍບໍ່ຕ້ອງລະສາຍຕາຂອງທ່ານຈາກຖະໜົນ. ຖ້າທ່ານໄດ້ຮັບສາຍໂທເຂົ້າໃນເວລາທີ່ບໍ່ສະດວກ, ໃຫ້ຂີ່ຄວາມສຽງຂອງທ່ານຕອບມັນໃຫ້ແກ່ທ່ານ.
- ຢຸດການໂທໃນສະພາບການຈາລະຈອນທີ່ໜາແໜ້ນ ຫຼື ສະພາບອາກາດທີ່ອັນຕະລາຍ. ຝົນຕົກ, ລູກເຫັບຕົກ, ຫີມະ, ນໍ້າແຂງ ແລະ ການຈາລະຈອນທີ່ໜາແໜ້ນອາດເປັນອັນຕະລາຍໄດ້.
- ຫ້າມຈົດບັນທຶກ ຫຼື ຊອກຫາເບີໂທລະສັບ. ການຈົດສິ່ງທີ່ “ຕ້ອງເຮັດ” ຫຼື ການເປີດເບິ່ງປຶ້ມສະໝຸດທີ່ຢູ່ຂອງທ່ານຈະເຮັດໃຫ້ບໍ່ສົນໃຈຕໍ່ຄວາມຮັບຜິດຊອບຫຼັກໃນການຂັບຂີ່ຢ່າງປອດໄພຂອງທ່ານ.

- ໂທເມື່ອສົມເຫດສົມຜົນ ແລະ ປະເມີນການຈາລະຈອນ. ໂທອອກເມື່ອທ່ານບໍ່ໄດ້ເຄື່ອນຍ້າຍ ຫຼື ກ່ອນທີ່ຈະເຂົ້າສູ່ການຈາລະຈອນ. ພະຍາຍາມເຮັດການໂທອອກເມື່ອລົດຂອງທ່ານຢຸດຢູ່ກັບທີ່.
- ຫ້າມເຮັດການສົນທະນາທີ່ສ້າງຄວາມຄຽດ ຫຼື ເກີດອາລົມທີ່ອາດຈະເຮັດໃຫ້ເສຍສະມາທິ. ບອກບຸກຄົນທີ່ທ່ານກຳລັງໄວ້ລົມນຳຮູ້ວ່າທ່ານກຳລັງຂັບຂີ່ຢູ່ ແລະ ຢຸດການສົນທະນາທີ່ອາດຈະຫັນເຫຄວາມສົນໃຈຂອງທ່ານອອກຈາກຖະໜົນ.

ດູແລ ແລະ ໃຊ້ອຸປະກອນຂອງທ່ານຢ່າງຖືກຕ້ອງ

ຮັກສາໃຫ້ອຸປະກອນຂອງທ່ານແຫ້ງ

- ຄວາມຊຸ່ມ ແລະ ຂອງແຫຼວອາດຈະເຮັດໃຫ້ຊີ້ນສ່ວນ ຫຼື ວົງຈອນອີເລັກໂທຣນິກໃນອຸປະກອນຂອງທ່ານໄດ້ຮັບຄວາມເສຍຫາຍໄດ້.
- ຫ້າມເປີດອຸປະກອນຂອງທ່ານຖ້າມັນປຽກ. ຖ້າອຸປະກອນຂອງທ່ານເປີດຢູ່ແລ້ວ, ໃຫ້ປິດມັນ ແລະ ເອົາແບັດເຕີຣີອອກທັນທີ (ຖ້າອຸປະກອນບໍ່ປິດ ຫຼື ທ່ານບໍ່ສາມາດເອົາແບັດເຕີຣີອອກ, ໃຫ້ປະມັ້ນໄວ້ແບບນັ້ນ). ຈາກນັ້ນ, ເຊັດອຸປະກອນໃຫ້ແຫ້ງດ້ວຍຜ້າແພ ແລະ ເອົາມັນໄປຫາສູນບໍລິການ.
- ອຸປະກອນນີ້ມີການຕິດຕັ້ງຕົວຊີ້ບອກຂອງແຫຼວພາຍໃນ. ຄວາມເສຍຫາຍຈາກນ້ຳຕ້ອອຸປະກອນຂອງທ່ານອາດຈະເຮັດໃຫ້ການຮັບປະກັນຂອງຜູ້ຜະລິດເປັນໂມຄະ.

ເກັບຮັກສາອຸປະກອນຂອງທ່ານໄວ້ຢູ່ພື້ນຜິວທີ່ຮາບພຽງເທົ່ານັ້ນ

ຖ້າອຸປະກອນຂອງທ່ານຕົກ, ມັນອາດຈະໄດ້ຮັບຄວາມເສຍຫາຍໄດ້.

ສາມາດໃຊ້ງານອຸປະກອນຢູ່ໃນສະຖານທີ່ທີ່ມີອຸນຫະພູມແວດລ້ອມຕັ້ງແຕ່ 0 °C ຫາ 35 °C. ທ່ານສາມາດເກັບຮັກສາອຸປະກອນໄວ້ໃນອຸນຫະພູມແວດລ້ອມ -20 °C ຫາ 50 °C. ການໃຊ້ງານ ຫຼື ເກັບຮັກສາອຸປະກອນນອກເໜືອຈາກລະດັບອຸນຫະພູມທີ່ແນະນຳອາດຈະເຮັດໃຫ້ອຸປະກອນໄດ້ຮັບຄວາມເສຍຫາຍ ຫຼື ຫຼຸດອາຍຸໃຊ້ງານຂອງແບັດເຕີຣີລົງໄດ້

- ຫ້າມເກັບຮັກສາອຸປະກອນຂອງທ່ານໄວ້ໃນບໍລິເວນທີ່ຮ້ອນຫຼາຍ ເຊັ່ນ ພາຍໃນລົດໃນຊ່ວງລະດູຮ້ອນ. ການເຮັດແບບນັ້ນອາດຈະເຮັດໃຫ້ໜ້າຈໍໃຊ້ງານຜິດປົກກະຕິ, ສົ່ງຜົນໃຫ້ອຸປະກອນໄດ້ຮັບຄວາມເສຍຫາຍ ຫຼື ເຮັດໃຫ້ແບັດເຕີຣີລະເບີດໄດ້.
- ຫ້າມປະໃຫ້ອຸປະກອນຂອງທ່ານສຳຜັດກັບແສງແດດໂດຍກົງເປັນເວລາດົນ (ຕົວຢ່າງ, ຢູ່ເທິງໜ້າປັດຂອງລົດ).
- ສຳລັບອຸປະກອນທີ່ສາມາດຖອດແບັດເຕີຣີອອກໄດ້, ສາມາດເກັບຮັກສາແບັດເຕີຣີໄວ້ແຍກຕ່າງຫາກໃນສະຖານທີ່ທີ່ມີອຸນຫະພູມແວດລ້ອມ 0 °C ຫາ 45 °C.

ຫ້າມເກັບຮັກສາອຸປະກອນຂອງທ່ານໄວ້ກັບວັດຖຸໂລຫະ, ເຊັ່ນ ຫຼຽນ, ກະແຈ ແລະ ສັອຍຄໍ

- ອຸປະກອນຂອງທ່ານອາດຈະມີຮອຍຂີດ ຫຼື ອາດຈະໃຊ້ງານຜິດປົກກະຕິ.
- ຖ້າຂົ້ວແບັດເຕີຣີສຳຜັດກັບວັດຖຸໂລຫະອາດຈະເຮັດໃຫ້ເກີດໄຟໄໝ້ໄດ້.

ຫ້າມເກັບຮັກສາອຸປະກອນຂອງທ່ານໄວ້ໃກ້ກັບສະໜາມແມ່ເຫຼັກ

- ອຸປະກອນຂອງທ່ານອາດຈະໃຊ້ງານຜິດປົກກະຕິ ຫຼື ແບັດເຕີຣີອາດຖືກດູດໄຟຈາກການສຳຜັດກັບສະໜາມແມ່ເຫຼັກ.
- ບັດທີ່ມີແຖບແມ່ເຫຼັກ ລວມທັງ ບັດເຄຣດິດ, ບັດໂທລະສັບ, ໜັງສືຜ່ານແດນ ແລະ ປຶ້ມຜ່ານແດນອາດຈະໄດ້ຮັບຄວາມເສຍຫາຍຈາກສະໜາມແມ່ເຫຼັກ.

ຫຼີກລຽງການສຳຜັດກັບອຸປະກອນເມື່ອມັນມີຄວາມຮ້ອນສູງເກີນໄປ. ການບໍ່ເຮັດແບບນັ້ນອາດຈະເຮັດໃຫ້ເກີດແຜເຜົາໄໝ້ຈາກອຸປະກອນຕ່າງໆ, ມີຮອຍແດງ ແລະ ຜິວດຳຊ້າ

- ລະມັດລະວັງຄວາມຮ້ອນສູງເກີນໄປຈາກອຸປະກອນເມື່ອໃຊ້ງານມັນເປັນເວລາດົນ ແລະ ຫຼີກລຽງການສຳຜັດຜິວໜັງເປັນເວລາດົນ.
- ຫ້າມນັ່ງທັບອຸປະກອນຂອງທ່ານ ຫຼື ເຮັດໃຫ້ສຳຜັດກັບຜິວໜັງຂອງທ່ານໂດຍກົງເປັນເວລາດົນເມື່ອສາກໄຟ ຫຼື ເຊື່ອມຕໍ່ກັບແຫຼ່ງຈ່າຍໄຟ.
- ຖ້າອຸປະກອນຂອງທ່ານມີແຝັດ, ຫຼີກລຽງການໃຫ້ຜິວໜັງຖືກກັບແຝັດເມື່ອໃຊ້ມັນ. ໃຫ້ແນ່ໃຈວ່າແຝັດຖືກປິດແລ້ວຫຼັງຈາກໃຊ້.
- ຄວາມອົດທົນຕໍ່ອຸປະກອນສູງຂອງແຕ່ລະຄົນແຕກຕ່າງກັນ. ກະລຸນາໃຊ້ຄວາມລະມັດລະວັງເປັນພິເສດກ່ຽວກັບການໃຊ້ຂອງເດັກນ້ອຍ, ຜູ້ສູງອາຍຸ ແລະ ຄົນທີ່ມີສະພາວະພິເສດ.

ຫ້າມໃຊ້ອຸປະກອນຂອງທ່ານເມື່ອເອົາຝາປິດດ້ານຫຼັງອອກ

ແບັດເຕີຣີອາດຈະຫຼຸດອອກຈາກອຸປະກອນ, ເຊິ່ງອາດຈະເຮັດໃຫ້ເກີດຄວາມເສຍຫາຍ ຫຼື ໃຊ້ງານຜິດປົກກະຕິ.

ລະວັງຢ່າເປີດເລັ່ນສຳຮອງຖ່າຍຮູບໄປຍັງແຫຼ່ງກຳເນີດແສງທີ່ແຮງ, ເຊັ່ນ ແສງແດດໂດຍກົງ

ຖ້າເລັ່ນສຳຮອງຖ່າຍຮູບສຳຜັດກັບແຫຼ່ງກຳເນີດແສງທີ່ແຮງ, ເຊັ່ນ ແສງແດດໂດຍກົງ, ເຊັ່ນເຊີຮູບຂອງສຳຮອງຖ່າຍຮູບອາດຈະເສຍຫາຍ. ເຊັ່ນເຊີຮູບທີ່ເສຍຫາຍຈະບໍ່ສາມາດແກ້ໄຂໄດ້ ແລະ ຈະເຮັດໃຫ້ເກີດມີຈຸດ ຫຼື ຈຸດເປື້ອນໃນຮູບ.

ຖ້າອຸປະກອນຂອງທ່ານມີແຝັດ ຫຼື ໄຟກ້ອງຖ່າຍຮູບ, ຫ້າມໃຊ້ມັນໃກ້ກັບຕາຂອງຄົນ ຫຼື ສັດລ້ຽງ

ການໃຊ້ແຝັດໃກ້ກັບຕາອາດຈະເຮັດໃຫ້ສູນເສຍການເບິ່ງເຫັນຊົ່ວຄາວ ຫຼື ອາດທຳລາຍດວງຕາໄດ້.

ໃຊ້ຄວາມລະມັດລະວັງເມື່ອສຳຜັດກັບໄຟກະພິບ

- ໃນຂະນະທີ່ໃຊ້ອຸປະກອນຂອງທ່ານ, ເປີດໄຟໃນຫ້ອງປະໄວ້ ແລະ ຫ້າມຄ້າງໜ້າຈໍໃກ້ກັບດວງຕາຂອງທ່ານຫຼາຍເກີນໄປ.
- ອາດຈະເກີດອາການເປັນລົມ ຫຼື ໜ້າມືດເມື່ອທ່ານສຳຜັດກັບໄຟກະພິບໃນຂະນະທີ່ເບິ່ງວິດີໂອ ຫຼື ຫຼິ້ນເກມທີ່ມີແຝັດເປັນເວລາດົນ. ຖ້າທ່ານຮູ້ສຶກບໍ່ສະບາຍ, ຢຸດໃຊ້ອຸປະກອນທັນທີ.
- ຖ້າມີບຸກຄົນທີ່ກ່ຽວຂ້ອງກັບທ່ານເຄີຍປະສົບອາການເປັນລົມ ຫຼື ໜ້າມືດໃນຂະນະໃຊ້ອຸປະກອນທີ່ຄ້າຍຄືກັນ, ໃຫ້ປຶກສາແພດກ່ອນທີ່ຈະໃຊ້ອຸປະກອນ.
- ຖ້າທ່ານຮູ້ສຶກບໍ່ສະບາຍ, ເຊັ່ນອາການກ້າມຊີ້ນກະຕຸກ ຫຼື ສັບສົນ, ຢຸດໃຊ້ອຸປະກອນທັນທີ ແລະ ປຶກສາແພດ.
- ເພື່ອປ້ອງກັນການປວດຕາ, ຢຸດພັກຜ່ອນຢູ່ເລື້ອຍໆໃນຂະນະໃຊ້ອຸປະກອນ.

ຫຼຸດຄວາມສ່ຽງການໄດ້ຮັບບາດເຈັບຈາກການເຄື່ອນໄຫວຂໍ້ຕໍ່ຊ້າຫຼາຍຄັ້ງ

ເມື່ອທ່ານດໍາເນີນການຊ້າຫຼາຍຄັ້ງ, ເຊັ່ນ ການກົດປຸ່ມ, ແຕ້ມຕົວອັກສອນໃນໜ້າຈໍສໍາຜັດ ຫຼື ຫຼິ້ນເກມ, ທ່ານອາດຈະຮູ້ສຶກບໍ່ສະບາຍເປັນບາງຄັ້ງຄາວໃນມື, ຄໍ, ປ່າໄຫຼ່ ຫຼື ສ່ວນອື່ນໆຂອງຮ່າງກາຍ. ເມື່ອໃຊ້ອຸປະກອນຂອງທ່ານເປັນເວລາດົນ, ຖືອຸປະກອນດ້ວຍບ່ອນຈັບທີ່ສະບາຍ, ກົດປຸ່ມຄ່ອຍໆ ແລະ ຢຸດພັກຜ່ອນເລື້ອຍໆ. ຖ້າທ່ານຍັງຮູ້ສຶກບໍ່ສະບາຍໃນລະຫວ່າງ ຫຼື ຫຼັງການໃຊ້ດັ່ງກ່າວ, ຢຸດໃຊ້ອຸປະກອນ ແລະ ປຶກສາແພດ.

ປົກປ້ອງການໄດ້ຍິນ ແລະ ຫຼຸດຂອງທ່ານເມື່ອໃຊ້ຊຸດຫູພັງ



- ການສໍາຜັດກັບສຽງດັງຫຼາຍເກີນໄປອາດຈະເຮັດໃຫ້ເກີດຄວາມເສຍຫາຍຕໍ່ການໄດ້ຍິນ.
- ການສໍາຜັດກັບສຽງດັງໃນຂະນະທີ່ຢ່າງອາດຈະເຮັດຄວາມສົນໃຈຂອງທ່ານຫັນເຫ ແລະ ອາດຈະເກີດອຸປະຕິເຫດໄດ້.
- ບັບລະດັບສຽງລົງທຸກຄັ້ງກ່ອນທີ່ຈະສູບຊຸດຫູພັງເຂົ້າກັບແຫຼ່ງສຽງ ແລະ ໃຊ້ການຕັ້ງຄ່າລະດັບສຽງຕໍ່າສຸດເພື່ອຟັງການສົນທະນາ ຫຼື ເພງຂອງທ່ານເທົ່ານັ້ນ.
- ໃນສະພາບແວດລ້ອມທີ່ແຫ້ງ, ໄຟຟ້າສະຖິດສາມາດເກີດຂຶ້ນໃນຊຸດຫູພັງ. ຫຼືກລຽງການໃຊ້ຊຸດຫູພັງໃນສະພາບແວດລ້ອມທີ່ແຫ້ງ ຫຼື ສໍາຜັດກັບວັດຖຸໂລຫະເພື່ອປ່ອຍໄຟຟ້າສະຖິດກ່ອນທີ່ຈະເຊື່ອມຕໍ່ຊຸດຫູພັງກັບອຸປະກອນ.
- ຫ້າມໃຊ້ຊຸດຫູພັງໃນຂະນະທີ່ຂັບລົດ ຫຼື ຂີ່ລົດ. ການເຮັດແບບນັ້ນອາດຈະເຮັດໃຫ້ຄວາມສົນໃຈຂອງທ່ານຫັນເຫ ແລະ ເຮັດໃຫ້ເກີດອຸປະຕິເຫດ ຫຼື ອາດຈະຜິດກົດໝາຍຂຶ້ນຢູ່ກັບພາກພື້ນຂອງທ່ານ.

ໃຊ້ຄວາມລະມັດລະວັງເມື່ອໃຊ້ອຸປະກອນໃນຂະນະຢ່າງ ຫຼື ເຄື່ອນທີ່

- ລະມັດລະວັງສິ່ງຂອງທີ່ຢູ່ອ້ອມຕົວທ່ານເພື່ອຫຼີກລຽງປັ້ນໃຫ້ຕົວທ່ານເອງ ຫຼື ຄົນອື່ນໄດ້ຮັບບາດເຈັບ.
- ຮັບປະກັນວ່າສາຍຊຸດຫູພັງບໍ່ພົນກັບແຂນຂອງທ່ານ ຫຼື ວັດຖຸໃກ້ຄຽງ.

ຫ້າມທາສີ ຫຼື ຕິດສະຕິກເກີໃສ່ອຸປະກອນຂອງທ່ານ

- ສີ ແລະ ສະຕິກເກີອາດຈະອຸດຕັນຊິ້ນສ່ວນເຄື່ອນທີ່ ແລະ ປ້ອງກັນການໃຊ້ງານທີ່ຖືກຕ້ອງ.
- ຖ້າທ່ານແພ້ສີ ຫຼື ຊິ້ນສ່ວນໂລຫະຂອງອຸປະກອນ, ທ່ານອາດຈະມີອາການຄັນ, ເປັນແຜເປື້ອນ ຫຼື ໄຄ່ບວມຕາມຜິວໜັງ. ເມື່ອອາການແບບນີ້ເກີດຂຶ້ນ, ຢຸດໃຊ້ອຸປະກອນ ແລະ ປຶກສາແພດຂອງທ່ານ.

ຕິດຕັ້ງອຸປະກອນ ແລະ ອຸປະກອນມີຖືດ້ວຍຄວາມລະມັດລະວັງ

- ຮັບປະກັນວ່າອຸປະກອນມີຖື ຫຼື ອຸປະກອນທີ່ກ່ຽວຂ້ອງທີ່ຕິດຕັ້ງໃນພາຫະນະຂອງທ່ານຖືກຕິດຕັ້ງຢ່າງປອດໄພ.
- ຫຼືກຫຼຽງການວາງອຸປະກອນ ແລະ ອຸປະກອນເສີມຂອງທ່ານໄວ້ໃກ້ກັບພື້ນທີ່ນໍາໃຊ້ຖົງລົມນິລະໄພ. ອຸປະກອນໄຮ້ສາຍທີ່ຕິດຕັ້ງຢ່າງບໍ່ຖືກຕ້ອງສາມາດເຮັດໃຫ້ໄດ້ຮັບບາດເຈັບສາຫັດເມື່ອຖົງລົມນິລະໄພໂພງຕົວຂຶ້ນຢ່າງວ່ອງໄວ.

ຫ້າມໂຍນອຸປະກອນຂອງທ່ານລົງ ຫຼື ເຮັດໃຫ້ກະທົບກັບອຸປະກອນຂອງທ່ານ

- ອຸປະກອນຂອງທ່ານອາດຈະໄດ້ຮັບຄວາມເສຍຫາຍ ຫຼື ອາດຈະໃຊ້ງານຜິດປົກກະຕິ.
- ຖ້າຈຳ ຫຼື ບົດບັງວ, ອຸປະກອນຂອງທ່ານອາດຈະໄດ້ຮັບຄວາມເສຍຫາຍ ຫຼື ຊິ້ນສ່ວນຕ່າງໆອາດຈະໃຊ້ງານຜິດປົກກະຕິ.

ຮັບປະກັນວ່າໄດ້ໃຊ້ງານແບັດເຕີຣີ ແລະ ອາຍຸໃຊ້ງານເຄື່ອງສາກສູງສຸດ

- ແບັດເຕີຣີອາດຈະໃຊ້ງານຜິດປົກກະຕິຖ້າພວກມັນບໍ່ຖືກໃຊ້ເປັນເວລາດົນ.
- ເມື່ອເວລາຜ່ານໄປ, ອຸປະກອນທີ່ບໍ່ໄດ້ໃຊ້ງານຈະປ່ອຍໄຟອອກ ແລະ ຕ້ອງໄດ້ສາກໄຟໃໝ່ກ່ອນທີ່ຈະໃຊ້.
- ຖອດເຄື່ອງສາກອອກຈາກແຫຼ່ງຈ່າຍໄຟເມື່ອບໍ່ໄດ້ໃຊ້ງານ.
- ໃຊ້ແບັດເຕີຣີສໍາລັບຈຸດປະສົງທີ່ກຳນົດໄວ້ຂອງພວກມັນເທົ່ານັ້ນ.
- ປະຕິບັດຕາມຄໍາແນະນໍາທັງໝົດໃນຄູ່ມືນີ້ເພື່ອຮັບປະກັນອາຍຸໃຊ້ງານທີ່ດົນທີ່ສຸດຂອງອຸປະກອນ ແລະ ແບັດເຕີຣີຂອງທ່ານ. ຄວາມເສຍຫາຍ ຫຼື ປະສິດທິພາບໃຊ້ງານທີ່ບໍ່ດີທີ່ເກີດຈາກການບໍ່ປະຕິບັດຕາມຄໍາເຕືອນ ແລະ ຄໍາແນະນໍາອາດຈະເຮັດໃຫ້ການຮັບປະກັນຂອງຜູ້ຜະລິດຂອງທ່ານເປັນໂມຄະ.
- ອຸປະກອນຂອງທ່ານອາດຈະເສື່ອມສະພາບເມື່ອເວລາຜ່ານໄປ. ຊິ້ນສ່ວນ ແລະ ການສ້ອມແປງບາງອັນແມ່ນລວມຢູ່ໃນການຮັບປະກັນພາຍໃນໄລຍະເວລາທີ່ກຳນົດ, ແຕ່ຄວາມເສຍຫາຍ ຫຼື ການເສື່ອມສະພາບທີ່ເກີດຈາກການໃຊ້ອຸປະກອນເສີມທີ່ບໍ່ຜ່ານການຮັບຮອງແມ່ນບໍ່ໄດ້ລວມ.

ເມື່ອໃຊ້ອຸປະກອນ, ໃຫ້ຈື່ສິ່ງຕໍ່ໄປນີ້

- ຖືອຸປະກອນຕັ້ງຊື່ຕາມທີ່ທ່ານຕ້ອງການດ້ວຍໂທລະສັບແບບເດີມ.
- ເວົ້າໃສ່ໄມໂຄຣໂຟນໂດຍກົງ.

ຫ້າມມ້າງ, ແກ້ໄຂ ຫຼື ສ້ອມແປງອຸປະກອນຂອງທ່ານ

- ການປ່ຽນແປງ ຫຼື ການດັດແປງໃດໜຶ່ງຕໍ່ອຸປະກອນຂອງທ່ານອາດຈະເຮັດໃຫ້ການຮັບປະກັນຂອງຜູ້ຜະລິດຂອງທ່ານເປັນໂມຄະ. ຖ້າອຸປະກອນຂອງທ່ານຈຳເປັນຕ້ອງໄດ້ຮັບການບໍລິການ, ນຳເອົາອຸປະກອນຂອງທ່ານໄປຫາສູນບໍລິການຂອງຊຳຊຸງ ຫຼື ສູນການບໍລິການທີ່ໄດ້ຮັບອະນຸຍາດ.
- ຫ້າມມ້າງ ຫຼື ເຈາະແບັດເຕີຣີເພາະອາດຈະເຮັດໃຫ້ເກີດການລະເບີດ ຫຼື ໄຟໄໝ້ໄດ້.
- ຫ້າມຖອດສິ້ນສ່ວນ ຫຼື ນຳເອົາແບັດເຕີຣີມາໃຊ້ໃໝ່.
- ບົດອຸປະກອນຂອງທ່ານກ່ອນທີ່ຈະຖອດແບັດເຕີຣີອອກ. ຖ້າທ່ານຖອດແບັດເຕີຣີອອກເມື່ອອຸປະກອນຍັງເປີດຢູ່, ມັນອາດຈະເຮັດໃຫ້ອຸປະກອນໃຊ້ງານຜິດປົກກະຕິ.

ເມື່ອທຳຄວາມສະອາດອຸປະກອນຂອງທ່ານ, ໃຫ້ຈື່ສິ່ງຕໍ່ໄປນີ້

- ເຊັດອຸປະກອນ ຫຼື ເຄື່ອງສາກຂອງທ່ານດ້ວຍຜ້າແພ ຫຼື ຢາງລຶບ.
- ທຳຄວາມສະອາດຂົ້ວແບັດເຕີຣີດ້ວຍສຳລິກ້ອນ ຫຼື ຜ້າແພ.
- ຫ້າມໃຊ້ສານເຄມີ ຫຼື ແພັບ. ການເຮັດແບບນັ້ນອາດຈະເຮັດໃຫ້ດ້ານນອກຂອງອຸປະກອນປ່ຽນສີ ຫຼື ເຂົ້າໜຽງ ຫຼື ອາດເຮັດໃຫ້ເກີດໄຟຟ້າຊື່ອດ ຫຼື ໄຟໄໝ້ໄດ້.
- ບ້ອງກັນບໍ່ໃຫ້ອຸປະກອນຂອງທ່ານສຳຜັດກັບຂີ້ຝຸນ, ເຫື່ອ, ນໍ້າມືກ, ນໍ້າມັນ ແລະ ຜະລິດຕະພັນເຄມີ ເຊັ່ນ ເຄື່ອງສຳອາງ, ສະເປ້ປ້ອງກັນເບັກເທີເຣຍ, ເຄື່ອງທຳຄວາມສະອາດມື, ສະບູຝຸນ ແລະ ຢາຂ້າແມງໄມ້. ຊິ້ນສ່ວນພາຍນອກແລະພາຍໃນຂອງອຸປະກອນອາດຈະເສຍຫາຍ ຫຼື ອາດຈະເຮັດໃຫ້ປະສິດທິພາບການໃຊ້ງານບໍ່ດີ. ຖ້າອຸປະກອນຂອງທ່ານສຳຜັດກັບສານໃດໜຶ່ງທີ່ກ່າວມາກ່ອນໜ້ານັ້ນ, ໃຫ້ໃຊ້ຜ້ານຸ່ມປຸ້ມຂົນຈຸ່ມນໍ້າຢາເຮັດຄວາມສະອາດມັນ.

ຫ້າມໃຊ້ອຸປະກອນສໍາລັບຈຸດປະສົງອື່ນນອກຈາກການໃຊ້ທີ່ກຳນົດໄວ້ຂອງມັນ

ອຸປະກອນຂອງທ່ານອາດຈະໃຊ້ງານຜິດປົກກະຕິ.

ຫຼີກຫຼ່ຽງການລົບກວນຜູ້ອື່ນເມື່ອໃຊ້ອຸປະກອນໃນສາທາລະນະ

ອະນຸຍາດໃຫ້ພະນັກງານທີ່ມີຄຸນສົມບັດເໝາະສົມເທົ່ານັ້ນໃຫ້ບໍລິການອຸປະກອນຂອງທ່ານ

ການອະນຸຍາດໃຫ້ພະນັກງານທີ່ມີຄຸນສົມບັດເໝາະສົມໃຫ້ບໍລິການອຸປະກອນຂອງທ່ານອາດຈະເຮັດໃຫ້ເກີດຄວາມເສຍຫາຍຕໍ່ອຸປະກອນຂອງທ່ານ ແລະ ຈະເຮັດໃຫ້ການຮັບປະກັນຂອງຜູ້ຜະລິດຂອງທ່ານເປັນໂມຄະ.

ຈັດການແຜ່ນ SIM, ແຜ່ນ SD ຫຼື ສາຍໄຟດ້ວຍຄວາມລະມັດລະວັງ

- ເມື່ອໃສ່ແຜ່ນກາດ ຫຼື ເຊື່ອມຕີສາຍໄຟເຂົ້າກັບອຸປະກອນຂອງທ່ານ, ຮັບປະກັນວ່າແຜ່ນກາດຖືກສູບໃສ່ ຫຼື ສາຍໄຟຖືກເຊື່ອມຕີຢ່າງຖືກເບື້ອງ.
- ຫ້າມຖອດແຜ່ນກາດໃນຂະນະທີ່ອຸປະກອນກຳລັງໂອນ ຫຼື ເຂົ້າເຖິງຂໍ້ມູນເພາະອາດຈະເຮັດໃຫ້ສູນເສຍຂໍ້ມູນ ຫຼື ເກີດຄວາມເສຍຫາຍຕໍ່ແຜ່ນກາດ ຫຼື ອຸປະກອນໄດ້.
- ບົກປ້ອງແຜ່ນກາດຈາກການກະແທກຢ່າງແຮງ, ໄຟຟ້າສະຖິດ ແລະ ການລົບກວນໄຟຟ້າຈາກອຸປະກອນອື່ນ.
- ຫ້າມສຳຜັດປ່ອນຕີ ຫຼື ຂົ້ວຕີສີທອງດ້ວຍນິ້ວມືຂອງທ່ານ ຫຼື ວັດຖຸໂລຫະ. ຖ້າເປັນ, ເຊັດແຜ່ນກາດດ້ວຍຜ້າທີ່ອ່ອນ.
- ການໃສ່ແຜ່ນກາດ ຫຼື ການເຊື່ອມຕີສາຍໄຟດ້ວຍແຮງ ຫຼື ບໍ່ຖືກຕ້ອງອາດຈະເຮັດໃຫ້ເກີດຄວາມເສຍຫາຍຕໍ່ເຈັກອະເນກປະສົງ ຫຼື ຊິ້ນສ່ວນອື່ນຂອງອຸປະກອນໄດ້.

ຮັບປະກັນການເຂົ້າເຖິງການບໍລິການສຸກເສີນ

ການໂທສຸກເສີນຈາກອຸປະກອນຂອງທ່ານອາດຈະໃຊ້ບໍ່ໄດ້ໃນບາງພື້ນທີ່ ຫຼື ບາງສະພາບການ. ກ່ອນທີ່ຈະເດີນທາງໄປໃນພື້ນທີ່ຫ່າງໄກສອກຫຼີກ ຫຼື ພື້ນທີ່ທີ່ຍັງບໍ່ທັນພັດທະນາ, ວາງແຜນເລືອກວິທີການສຳຮອງໃນການຕິດຕໍ່ພະນັກງານບໍລິການສຸກເສີນ.

ບົກປ້ອງຂໍ້ມູນສ່ວນຕົວຂອງທ່ານ ແລະ ປ້ອງກັນການຫົວໄຫຼ ຫຼື ການໃຊ້ຂໍ້ມູນທີ່ລະອຽດອ່ອນໃນທາງທີ່ຜິດ

- ໃນຂະນະທີ່ໃຊ້ອຸປະກອນຂອງທ່ານ, ຮັບປະກັນວ່າໄດ້ສຳຮອງຂໍ້ມູນທີ່ສຳຄັນໄວ້. ຊຳລຽງປັບຜິດຊອບຕໍ່ການສູນເສຍຂໍ້ມູນໃດໆ.
- ເມື່ອຖິ້ມອຸປະກອນຂອງທ່ານ, ໃຫ້ສຳຮອງຂໍ້ມູນທັງໝົດ ແລະ ຈາກນັ້ນຕັ້ງຄ່າອຸປະກອນຂອງທ່ານຄືນໃໝ່ເພື່ອປ້ອງກັນການໃຊ້ຂໍ້ມູນສ່ວນຕົວຂອງທ່ານໃນທາງທີ່ຜິດ.
- ອ່ານໜ້າຈໍການອະນຸຍາດຢ່າງລະອຽດເມື່ອດາວໂຫຼດແອັບພລິເຄຊັນ. ລະມັດລະວັງໂດຍສະເພາະຢ່າງຍິ່ງກັບແອັບພລິເຄຊັນທີ່ສາມາດເຂົ້າເຖິງຫຼາຍພັງຄ໌ຊັນ ຫຼື ຫຼາຍບັນຊີຂໍ້ມູນສ່ວນຕົວຂອງທ່ານ.
- ກວດເບິ່ງບັນຊີຂອງທ່ານເປັນປະຈຳສຳລັບການໃຊ້ທີ່ບໍ່ໄດ້ຮັບອະນຸຍາດ ຫຼື ໜ້າສົງໄສ. ຖ້າທ່ານພົບສັນຍານການໃຊ້ຂໍ້ມູນສ່ວນຕົວຂອງທ່ານໃນທາງທີ່ຜິດ, ໃຫ້ຕິດຕໍ່ຜູ້ໃຫ້ບໍລິການຂອງທ່ານເພື່ອລຶບ ຫຼື ປຸງຂໍ້ມູນບັນຊີຂອງທ່ານ.
- ໃນກໍລະນີທີ່ອຸປະກອນຂອງທ່ານເສຍ ຫຼື ຖືກລັກ, ໃຫ້ປຸງລະຫັດຜ່ານໃນບັນຊີຂອງທ່ານເພື່ອປົກປ້ອງຂໍ້ມູນສ່ວນຕົວຂອງທ່ານ.
- ຫຼີກຫຼ່ຽງການໃຊ້ແອັບພລິເຄຊັນຈາກແຫຼ່ງທີ່ບໍ່ຮູ້ຈັກ ແລະ ລັອກອຸປະກອນຂອງທ່ານດ້ວຍຮູບແບບ, ລະຫັດຜ່ານ ຫຼື PIN.

ຫ້າມຈຳໜ່າຍວັດສະດຸອຸປະກອນທີ່ຖືກປົກປ້ອງດ້ວຍລິຂະສິດ

ຫ້າມຈຳໜ່າຍວັດສະດຸອຸປະກອນທີ່ຖືກປົກປ້ອງດ້ວຍລິຂະສິດໂດຍບໍ່ໄດ້ຮັບການອະນຸຍາດຈາກເຈົ້າຂອງເນື້ອໃນ. ການເຮັດແບບນັ້ນອາດຈະເປັນການລະເມີດກົດໝາຍວ່າດ້ວຍລິຂະສິດ. ຜູ້ຜະລິດປັບຜິດຊອບຕໍ່ບັນຫາທາງກົດໝາຍທີ່ເກີດຈາກການໃຊ້ວັດສະດຸອຸປະກອນທີ່ມີລິຂະສິດໂດຍບໍ່ຖືກຕ້ອງຂອງຜູ້ໃຊ້.

ມາລແວ ແລະ ໄວຣັສ

ເພື່ອປົກປ້ອງອຸປະກອນຂອງທ່ານຈາກມາລແວ ແລະ ໄວຣັສ, ໃຫ້ປະຕິບັດຕາມເຄັດລັບການໃຊ້ງານເຫຼົ່ານີ້. ການບໍ່ເຮັດແບບນັ້ນອາດຈະເຮັດເກີດຄວາມເສຍຫາຍ ຫຼື ສູນເສຍຂໍ້ມູນທີ່ອາດຈະບໍ່ໄດ້ຮັບຄວາມຄຸ້ມຄອງຈາກການບໍລິການຮັບປະກັນ

- ຫ້າມດາວໂຫຼດແອັບພລິເຄຊັນທີ່ບໍ່ຮູ້ຈັກ.
- ຫ້າມເຂົ້າເບິ່ງເວັບໄຊທ໌ທີ່ບໍ່ໜ້າເຊື່ອຖື.
- ລຶບຂໍ້ຄວາມ ຫຼື ອີເມວທີ່ໜ້າສົງໄສຈາກຜູ້ສົ່ງທີ່ບໍ່ຮູ້ຈັກ.
- ຕັ້ງລະຫັດຜ່ານ ແລະ ປຸງມັນເປັນປະຈຳ.
- ປິດຄຸນສົມບັດແບບໄຮ້ສາຍ, ເຊັ່ນ ບລູທູດ, ເມື່ອບໍ່ໄດ້ໃຊ້ງານ.
- ຖ້າອຸປະກອນໃຊ້ງານຜິດປົກກະຕິ, ໃຫ້ເປີດໃຊ້ແອັບປ້ອງກັນໄວຣັສເພື່ອກວດເບິ່ງການຕິດໄວຣັສ.
- ເປີດໃຊ້ແອັບປ້ອງກັນໄວຣັສໃນອຸປະກອນຂອງທ່ານກ່ອນທີ່ທ່ານຈະເປີດແອັບພລິເຄຊັນ ແລະ ໄຟລ໌ທີ່ພວມດາວໂຫຼດມາໃໝ່ໆ.
- ຕິດຕັ້ງແອັບປ້ອງກັນໄວຣັສໃນຄອມພິວເຕີຂອງທ່ານ ແລະ ເປີດໃຊ້ພວກມັນເປັນປະຈຳເພື່ອກວດເບິ່ງການຕິດໄວຣັສ.
- ຫ້າມແກ້ໄຂການຕັ້ງຄ່າການລົງທະບຽນ ແລະ ດັດແກ້ລະບົບປະຕິບັດການຂອງອຸປະກອນ.

ຂໍ້ມູນການຢັ້ງຢືນອັດຕາການດູດຊຶມສະເພາະ (SAR)

ສຳລັບຂໍ້ມູນເພີ່ມເຕີມ, ເຂົ້າເບິ່ງ www.samsung.com/sar ແລະ ຊອກຫາອຸປະກອນຂອງທ່ານດ້ວຍໝາຍເລກລຸ້ນ.

ການຖິ້ມຜະລິດຕະພັນນີ້ຢ່າງຖືກຕ້ອງ



(ອຸປະກອນໄຟຟ້າ ແລະ ອີເລັກໂທຣນິກທີ່ເປັນຂີ້ເຫຍື້ອ)

ເຄື່ອງໝາຍນີ້ໃນຜະລິດຕະພັນ, ອຸປະກອນເສີມ ຫຼື ເອກະສານແມ່ນລະບຸວ່າບໍ່ຄວນຖິ້ມຜະລິດຕະພັນ ແລະ ອຸປະກອນເສີມອີເລັກໂທຣນິກຂອງມັນ (ເຊັ່ນ ເຄື່ອງສາກ, ຊຸດຫູພັງ, ສາຍ USB) ຮ່ວມກັບຂີ້ເຫຍື້ອຄົວເຮືອນປະເພດອື່ນ.



ເພື່ອປ້ອງກັນບໍ່ໃຫ້ເກີດອັນຕະລາຍຕໍ່ສະພາບແວດລ້ອມ ຫຼື ຕິດສຸຂະພາບຂອງມະນຸດເຮົາຈາກການຖິ້ມຂີ້ເຫຍື້ອໂດຍບໍ່ມີການຄວບຄຸມ, ກະລຸນາແຍກລາຍການເຫຼົ່ານີ້ອອກຈາກຂີ້ເຫຍື້ອປະເພດອື່ນ ແລະ ນຳພວກມັນມາໝູນໃຊ້ໃໝ່ດ້ວຍຄວາມຮັບຜິດຊອບເພື່ອສົ່ງເສີມການນຳໃຊ້ຊັບພະຍາກອນວັດສະດຸຄືນໃໝ່ຢ່າງໜັ້ນຄົງ.

ຜູ້ໃຊ້ປະເພດຄົວເຮືອນຄວນຕິດຕໍ່ຕົວແທນຈຳໜ່າຍປ່ອນທີ່ພວກເຂົາຊື້ຜະລິດຕະພັນນີ້ ຫຼື ຫ້ອງການລັດຖະບານໃນທ້ອງຖິ່ນຂອງເຂົາເຈົ້າສຳລັບລາຍລະອຽດກ່ຽວກັບສະຖານທີ່ ແລະ ວິທີການທີ່ພວກເຂົາສາມາດນຳເອົາລາຍການເຫຼົ່ານີ້ມາໃຊ້ຄືນໃໝ່ຢ່າງປອດໄພຕໍ່ສິ່ງແວດລ້ອມ.

ຜູ້ໃຊ້ປະເພດທຸລະກິດຄວນຕິດຕໍ່ຜູ້ຈັດຈຳໜ່າຍຂອງເຂົາເຈົ້າ ແລະ ກວດເບິ່ງຂໍ້ກຳນົດ ແລະ ເງື່ອນໄຂຂອງສັນຍາການຊື້. ບໍ່ຄວນນຳເອົາຜະລິດຕະພັນ ແລະ ອຸປະກອນເສີມອີເລັກໂທຣນິກນີ້ມາປົນກັບສິ່ງເສດເຫຼືອທາງການຄ້າປະເພດອື່ນສຳລັບການຖິ້ມ.

ການຖິ້ມແບັດເຕີຣີໃນຜະລິດຕະພັນນີ້ຢ່າງຖືກຕ້ອງ



ເຄື່ອງໝາຍນີ້ໃນແບັດເຕີຣີ, ບັ້ມຄູ່ມື ຫຼື ກ່ອງບັນຈຸແມ່ນລະບຸວ່າບໍ່ຄວນຖິ້ມແບັດເຕີຣີໃນຜະລິດຕະພັນນີ້ ຮ່ວມກັບຂີ້ເຫຍື້ອຄົວເຮືອນປະເພດອື່ນເມື່ອໝົດອາຍຸໃຊ້ງານຂອງພວກມັນແລ້ວ. ປ່ອນທີ່ມີເຄື່ອງໝາຍ, ສັນຍາລັກສານເຄມີ Hg, Cd ຫຼື Pb ແມ່ນລະບຸວ່າແບັດເຕີຣີມີສານເມີຄົວຣີ, ແຄດມຽມ ຫຼື ສານກົວທີ່ສູງກວ່າລະດັບອ້າງອີງໃນ EC Directive 2006/66.

ຄຳປະຕິເສດ

ເນື້ອໃນ ແລະ ການບໍລິການບາງສ່ວນທີ່ສາມາດເຂົ້າເຖິງໄດ້ຜ່ານອຸປະກອນນີ້ເປັນຂອງພາກສ່ວນທີສາມ ແລະ ຖືກປົກປ້ອງດ້ວຍລິຂະສິດ, ສິດຈົດທະບຽນການຄ້າ, ເຄື່ອງໝາຍການຄ້າ ຫຼື ກົດໝາຍວ່າດ້ວຍຊັບສິນທາງປັນຍາ. ເນື້ອໃນ ແລະ ການບໍລິການດັ່ງກ່າວມີໄວ້ສຳລັບການໃຊ້ງານສ່ວນຕົວທີ່ບໍ່ແມ່ນເພື່ອການຄ້າຂອງທ່ານເທົ່ານັ້ນ. ທ່ານບໍ່ສາມາດໃຊ້ເນື້ອໃນ ຫຼື ການບໍລິການໃດໜຶ່ງໃນລັກສະນະທີ່ບໍ່ໄດ້ຮັບອະນຸຍາດຈາກເຈົ້າຂອງເນື້ອໃນ ຫຼື ຜູ້ໃຫ້ບໍລິການໄດ້. ບໍ່ຈຳກັດຕໍ່ສິ່ງທີ່ກ່າວມາຂ້າງເທິງນີ້, ທ່ານບໍ່ສາມາດແກ້ໄຂ, ອັດສຳເນົາ, ເຜີຍແຜ່ໃໝ່, ອັບໂຫຼດ, ໂພສທ໌, ສົ່ງ, ແປພາສາ, ຂາຍ, ສ້າງຜົນງານລອກແບບ, ໃຊ້ປະໂຫຍດ ຫຼື ຈຳໜ່າຍໃນລັກສະນະໃດໜຶ່ງ ຫຼື ເປັນຕົວກາງທີ່ສະແດງເນື້ອໃນ ຫຼື ການບໍລິການໃດໜຶ່ງຜ່ານອຸປະກອນນີ້ໄດ້, ຍົກເວັ້ນແຕ່ໄດ້ຮັບອະນຸຍາດຢ່າງຊັດເຈນຈາກເຈົ້າຂອງເນື້ອໃນ ຫຼື ຜູ້ໃຫ້ບໍລິການທີ່ກ່ຽວຂ້ອງ.

“ເນື້ອໃນ ແລະ ການບໍລິການຂອງພາກສ່ວນທີສາມມີໃຫ້ “ຕາມສະພາບການ.” ຊຳຊຸງບໍ່ຮັບປະກັນຕໍ່ເນື້ອໃນ ຫຼື ການບໍລິການທີ່ກຳນົດໄວ້, ບໍ່ວ່າຈະໂດຍຈະແຈ້ງ ຫຼື ບໍ່ຈະແຈ້ງສຳລັບຈຸດປະສົງໃດໆກໍຕາມ. ຊຳຊຸງຂໍປະຕິເສດຕໍ່ການຮັບປະກັນທີ່ບໍ່ຈະແຈ້ງລວມເຖິງ ແຕ່ບໍ່ຈຳກັດຕໍ່ການຮັບປະກັນກ່ຽວກັບຄວາມສາມາດຊື້ຂາຍ ຫຼື ຄວາມເໝາະສົມສຳລັບຈຸດປະສົງສະເພາະໃດໜຶ່ງ. ຊຳຊຸງບໍ່ຮັບປະກັນຕໍ່ຄວາມຖືກຕ້ອງ, ໄລຍະເວລາທີ່ໃຊ້ໄດ້, ຄວາມກົງຕໍ່ເວລາ, ຄວາມຖືກຕ້ອງຕາມກົດໝາຍ ຫຼື ຄວາມສຳເລັດສົມບູນຂອງເນື້ອໃນ ຫຼື ການບໍລິການໃດໜຶ່ງທີ່ມີໃຫ້ຜ່ານອຸປະກອນນີ້ ແລະ ບໍ່ວ່າໃນກໍລະນີໃດ ລວມເຖິງການປ່ອຍປະລະເລີຍ, ຊຳຊຸງຈະບໍ່ຮັບຜິດຊອບຕໍ່ຄວາມເສຍຫາຍໃດໆ ບໍ່ວ່າຈະມີໃນສັນຍາ ຫຼື ໂດຍການລະເມີດ, ໂດຍທາງກົງ, ໂດຍທາງອ້ອມ, ໂດຍບັງເອີນ, ພິເສດ ຫຼື ເປັນຜົນຕາມມາ, ຄ່າທະນາຍຄວາມ, ຄ່າໃຊ້ຈ່າຍຕ່າງໆ ຫຼື ຄວາມເສຍຫາຍອື່ນໆ ທີ່ເກີດຂຶ້ນຈາກ ຫຼື ກ່ຽວພັນກັບຂໍ້ມູນທີ່ມີຢູ່ໃນ ຫຼື ເປັນຜົນມາຈາກການໃຊ້ເນື້ອໃນ ຫຼື ການບໍລິການໂດຍທ່ານ ຫຼື ພາກສ່ວນທີສາມ, ເຖິງແມ່ນວ່າໄດ້ຮັບຄຳແນະນຳທີ່ເປັນໄປໄດ້ກ່ຽວກັບຄວາມເສຍຫາຍດັ່ງກ່າວແລ້ວກໍຕາມ.”

ການບໍລິການພາກສ່ວນທີສາມອາດຈະຍົກເລີກ ຫຼື ຢຸດໃຫ້ບໍລິການໄດ້ຕະຫຼອດເວລາ ແລະ ຊຳຊຸງບໍ່ຮັບຮອງ ຫຼື ຮັບປະກັນວ່າເນື້ອໃນ ຫຼື ການບໍລິການໃດໜຶ່ງຈະຍັງມີໃຫ້ສຳລັບຊ່ວງເວລາໃດໜຶ່ງ. ເນື້ອໃນ ແລະ ການບໍລິການຖືກສົ່ງໂດຍພາກສ່ວນທີສາມໂດຍໃຊ້ເຄືອຂ່າຍ ແລະ ສິ່ງອຳນວຍຄວາມສະດວກໃນການສົ່ງຜ່ານ ເຊິ່ງຊຳຊຸງບໍ່ສາມາດຄວບຄຸມໄດ້. ບໍ່ຈຳກັດຕໍ່ຄຳປະຕິເສດທົ່ວໄປນີ້, ຊຳຊຸງຂໍປະຕິເສດການຮັບຜິດຊອບ ຫຼື ຄວາມຮັບຜິດຊອບຕໍ່ການຢຸດໃຫ້ບໍລິການ ຫຼື ການຢຸດສະງັກຂອງເນື້ອໃນ ຫຼື ການບໍລິການໃດໜຶ່ງທີ່ມີໃຫ້ຜ່ານອຸປະກອນນີ້.

ຊຳຊຸງບໍ່ມີສ່ວນຮັບຜິດຊອບ ຫຼື ບໍ່ຮັບຜິດຊອບຕໍ່ການບໍລິການລູກຄ້າທີ່ກ່ຽວຂ້ອງກັບເນື້ອໃນ ແລະ ການບໍລິການຕ່າງໆ. ຄຳຖາມ ຫຼື ຄຳຂໍສຳລັບການບໍລິການທີ່ກ່ຽວຂ້ອງກັບເນື້ອໃນ ຫຼື ການບໍລິການຕ່າງໆ ຄວນດຳເນີນການໂດຍກົງຫາຜູ້ໃຫ້ບໍລິການເນື້ອໃນ ແລະ ການບໍລິການທີ່ກ່ຽວຂ້ອງ.

Informācija par drošību

Lūdzu, izlasiet šo svarīgo drošības informāciju, pirms jūs lietojat ierīci. Tā satur vispārīgu drošības informāciju par ierīcēm un var iekļaut saturu, kas nav piemērojams jūsu ierīcei. Sekojiet brīdinājumam un piesardzības informācijai, lai novērstu savainojumus sev un citiem un lai novērstu jūsu ierīces bojājumus.



Termins “ierīce” attiecas uz produktu un tā akumulatoru, produkta komplektācijā iekļautajām vienībām un jebkuriem Samsung apstiprinātiem piederumiem, kas tiek lietoti ar produktu.



Brīdinājums!

Rīkojoties pretrunā ar drošības brīdinājumiem un noteikumiem, var izraisīt nopietnas traumas vai nāves iestāšanos

Jūsu ierīce satur magnētus. Glabājiet to drošā attālumā no kredītkartēm, implantētām medicīniskām ierīcēm un citām ierīcēm, kuras magnēti var ietekmēt. Attiecībā uz medicīniskām ierīcēm, glabājiet ierīci vairāk nekā 15 cm attālumā. Pārtrauciet izmantot ierīci, ja pastāv aizdomas par medicīniskās ierīces traucējumiem un konsultējieties ar ārstu vai medicīniskās ierīces ražotāju

Neizmantojiet ierīci, ja pamanāt, ka strāvas vadi vai spraudņi ir bojāti vai rozetes ir vaļīgas
Nedroši savienojumi var izraisīt elektrotriecienu vai aizdegšanos.

Neskarīties pie ierīces, strāvas vadiem, spraudņiem vai kontaktligzdas ar mitrām rokām vai citām mitrām ķermeņa daļām

Pretējā gadījumā var izraisīt elektrotriecienu.

Atvienojot strāvas vadu, nevelciet to ar pārāk lielu spēku

Pretējā gadījumā var izraisīt elektrotriecienu vai aizdegšanos.

Nelokiet un nebojājiet strāvas vadu

Pretējā gadījumā var izraisīt elektrotriecienu vai aizdegšanos.

Nelietojiet ierīci ar mitrām rokām, kamēr notiek ierīces uzlāde

Pretējā gadījumā var izraisīt elektrotriecienu.

Tieši nesavienojiet lādētāja pozitīvo un negatīvo polu

Šādi rīkojoties, jūs varat izraisīt ugunsgrēku vai pakļaut sevi nopietnas traumas riskam.

Nelietojiet šo ierīci zem klajas debess pērkona negaisa laikā

Pretējā gadījumā var izraisīt elektrotriecienu vai ierīces darbības traucējumus.

Izmantojiet ražotāja apstiprinātus akumulatorus, lādētājus, piederumus un izejmateriālus

- Neapstiprinātu akumulatoru vai lādētāju lietošana var saīsināt ierīces kalpošanas laiku vai izraisīt ierīces darbības traucējumus. Tādējādi arī var izraisīt aizdegšanos vai akumulatora eksploziju.
- Izmantojiet tikai Samsung apstiprinātu akumulatoru, lādētāju un kabeli, kas ir speciāli paredzēti jūsu ierīcei. Lietojot nesaderīgu akumulatoru, lādētāju vai kabeli, var nopietni savainoties vai ierīce var tikt bojāta.
- Uzņēmums Samsung nav atbildīgs par lietotāja drošību, ja izmanto papildpiederumus vai detaļas, kuras nav apstiprinājis Samsung.

Nenēsājiet ierīci aizmugures kabatā vai ap vidukli

- Pielietojot uz ierīci pārmērīgu spiedienu, tā var tikt bojāta, eksplodēt vai aizdegties.
- Saņemot sitienu vai nokrītot, iespējams gūt savainojumu.

Nemetiet un nesasietiet ierīci

- Tas var radīt bojājumus jūsu ierīcei vai tās akumulatoram, izraisīt ierīces darbības traucējumus, vai samazināt tās darbības ilgumu.
- Tas var izraisīt arī pārkaršanu, aizdegšanos, ugunsgrēku, vai citus apdraudējumus.

Izmantojiet un utilizējiet ierīci un lādētāju piesardzīgi

- Nemetiet akumulatoru vai ierīci ugunī. Nenovietojiet akumulatoru vai ierīci sildīšanas ierīcēs, piemēram, mikroviļņu krāsnī, plītī vai radiatorā. Pārkaršanas rezultātā ierīce var eksplodēt. Izmetot vecu akumulatoru vai ierīci, sekojiet visiem vietējiem noteikumiem.
- Nesasietiet un necaurduriet ierīci.
- Nepakļaujiet ierīci augstu ārējo spiedienu iedarbībai, kas var novest pie iekšējā īsslēguma vai pārkaršanas.

Sargājiet ierīci, akumulatoru un lādētāju no bojājumiem

- Nepakļaujiet ierīci un akumulatoru ļoti zemu vai ļoti augstu temperatūru iedarbībai.
- Pārmērīgas temperatūras var bojāt ierīci un samazināt ierīces un akumulatora uzlādēšanas spēju un darbmūžu.
- Tieši nesavienojiet akumulatora pozitīvo un negatīvo polu un izvairieties no to saskares ar metāla priekšmetiem. Šādi rīkojoties, jūs varat izraisīt akumulatora darbības traucējumus.

- Neizmantojiet kabeli, kura apvalks ir nolobījies vai ir bojāts, un neizmantojiet lādētāju vai akumulatoru, kas ir bojāts vai darbojas nepareizi.
- Neieslēdziet un neizslēdziet ierīci, kamēr akumulatoru nodalījums ir atvērts.

Neglabāji ierīci sildītāju, mikroviļņu krāšņu, karstu virtuves piederumu vai augstspiediena konteineru tuvumā

- Var rasties akumulatora sūce.
- Ierīce var pārkarst un uzliesmot.

Neizmantojiet un neuzglabāji ierīci vietās ar augstu putekļu vai aerosolu koncentrāciju

Putekļi vai svešķermeņi var radīt ierīces nepareizu darbību un izraisīt ugunsgrēku vai elektrošoku.

Izvairieties no daudzfunkcionālās kontaktligzdas un lādētāja mazā gala saskares ar elektrību vadošiem materiāliem, kā šķidrumiem, putekļiem, metāliskiem pulveriem un zīmuļu galiem. Nepieskarieties pie daudzfunkcionālās kontaktligzdas ar asiem instrumentiem un nepakļauji daudzfunkcionālo kontaktligzdu triecienam

Elektrību vadoši materiāli var radīt termināļu īssavienojumu vai koroziju, kas var izraisīt eksploziju vai ugunsgrēku.

Izmantojot bezvadu lādētāju, nenovietoji starp ierīci un bezvadu lādētāju svešķermeņus, piemēram, metāla priekšmetus, magnētus un kartes ar magnētiskajām joslām

Iespējama nepareiza ierīces uzlāde vai tās pārkaršana.

Nekodiet un nesūkāji ierīci vai akumulatoru

- Pretējā gadījumā var izraisīt ierīces bojājumus vai eksploziju, vai arī aizdegšanos.
- Ar mazām sastāvdaļām var aizrīties bērni vai dzīvnieki.
- Ja bērni lieto šo ierīci, pārliecinieties, ka viņi to dara pareizi.

Nebāzi ierīci vai piederumus, kas nāk ar to komplektā, acīs, ausīs vai mutē

Šādi rīkojoties Jūs sevi varat pakļaut nosmakšanas vai nopietnas traumas riskam.

Nelietoji tādus litija jonu akumulatorus, kas ir bojāti vai kam ir sūces

Lai drošā veidā utilizētu litija jonu akumulatoru, sazinieties ar tuvāko autorizēto servisa centru.



Uzmanību

Rīkojoties pretrunā ar drošības brīdinājumiem un noteikumiem, var izraisīt traumas vai mantas bojājumus

Neizmantojiet ierīci citu elektronisku ierīču tuvumā

- Vairums elektronisko ierīču izmanto radiofrekvenču signālus. Tādēļ jūsu ierīce var traucēt citu ierīču darbību.
- Izmantojot LTE savienojumu, var traucēt citu ierīču darbībai, piemēram, audio aprīkojumam un tālruņiem.

Nelietojiet šo ierīci slimnīcā, lidmašīnā vai transportlīdzeklī, kura darbībai var traucēt izstarotā radiofrekvences enerģija

- Centieties neizmantot ierīci tuvāk par 15 cm no elektrokardiostimulatora, jo jūsu ierīce var traucēt tā darbību.
- Lai līdz minimumam samazinātu mijiedarbību ar kardiostimulatoru, izmantojiet ierīci tikai tajā ķermeņa pusē, kura atrodas preti kardiostimulatoram.
- Ja izmantojat medicīniskās ierīces, sazinieties ar to ražotāju, lai noteiktu vai ierīci ietekmēs ierīces ģenerējamās radiofrekvences.
- Elektronisko ierīču lietošana, atrodoties lidmašīnā, var traucēt lidmašīnas elektroniskajiem navigācijas instrumentiem. Ievērojiet aviokompānijas paredzētos noteikumus un lidmašīnas apkalpojošā personāla norādījumus. Gadījumos, kad ir atļauts izmantot ierīci, vienmēr lietojiet to lidojuma režīmā.
- Elektroniskās ierīces automašīnā var darboties nepareizi ierīces ģenerējamo radiofrekvenču dēļ. Sīkāk prasiet ražotājam.

Nepakļaujiet ierīci spēcīgu dūmu vai iztvaikojumu iedarbībai

Pretējā gadījumā var izraisīt ierīces ārpusē bojājumus vai izraisīt ierīces darbības traucējumus.

Ja izmantojat dzirdes aparātu, sazinieties ar ražotāju, lai uzzinātu par radiotraucējumiem

Radio frekvences, kuras ģenerē ierīce, var traucēt dažu dzirdes aparātu darbībai. Pirms ierīces izmantošanas sazinieties ar ražotāju, lai noteiktu vai dzirdes aparātu ietekmēs ierīces ģenerējamās radiofrekvences.

Nelietojiet šo ierīci tuvu pie ierīcēm vai iekārtām, kas izstaro radio frekvences, piemēram, skaņas sistēmām un radio torņiem

Radio frekvences var izraisīt ierīces darbības traucējumus.

Izslēdziet ierīci sprādzienbīstamā vidē

- Sprādzienbīstamā vidē ierīci izslēdziet, nevis izņemiet akumulatoru.
- Sprādzienbīstamās vidēs vienmēr ņemiet vērā noteikumus, instrukcijas un brīdinājuma zīmes.
- Neizmantojiet ierīci degvielas uzpildes stacijās, blakus degvielai vai ķīmikālijām vai spridzināšanas zonās.
- Neglabājiet un nepārvadājiet viegli uzliesmojošus šķidrumus, gāzi vai sprādzienbīstamus materiālus vienā nodalījumā ar ierīci, tās detaļām vai piederumiem.

Ja kāda ierīces daļa ir saplīsusi, dūmo vai no tās nāk deguma smaka, nekavējoties pārtrauciet ierīces lietošanu. Izmantojiet ierīci tikai pēc tam, kad tā ir salabota Samsung servisa centrā vai pilnvarotā servisa centrā

- Iepļīsis stikls vai akrilšķiedra var savainot jūsu rokas un seju.
- Ja ierīce dūmo vai no tās nāk deguma smaka, iespējama akumulatora uzsprāgšana vai ugunsgrēks.

Ņemiet vērā visus brīdinājumus un noteikumus par mobilās ierīces izmantošanu automašīnā

Braucot galvenais uzdevums ir droši vadīt automašīnu. Likums aizliedz, braucot izmantot mobilo ierīci. Jūsu un citu cilvēku drošībai izmantojiet veselo saprātu un darbojieties saskaņā ar sekojošo informāciju:

- Iepazīstiet savu ierīci un tās funkcijas, piemēram, ātro numuru un atzvanīšanas funkcijas. Šādi iespējams saīsināt laiku, kas vajadzīgs, lai zvanītu vai atbildētu uz zvaniem.
- Novietojiet ierīci vietā, kur tai iespējams ērti piekļūt. Pārliedzinieties, ka varat piekļūt bezvadu ierīcei, nenovirzot acis no ceļa. Ja saņemat ienākošo zvanu nepiemērotā laikā, lai uz to atbild jūsu balss pats.
- Neatbildiet uz zvaniem, ja ir intensīva satiksme vai bīstami laikapstākļi. Lietus, slapjdraņķis, sniegs, ledus un intensīva satiksme var būt bīstama.
- Neveiciet pierakstus un nemēģiniet atrast tālruņu numurus. Darāmo darbu saraksta vai adrešu kataloga pārskatīšana novērš jūsu uzmanību no jūsu galvenā uzdevuma – drošas braukšanas.

- Zvaniet uzmanīgi un novērtējiet satiksmes intensitāti. Zvaniet, kamēr neesat sācis braukt vai pirms iekļaujieties intensīvas satiksmes plūsmā. Mēģiniet ieplānot zvanus laikos, kad nebūs jāvada automašīna.
- Nesāciet uztraucošas vai emocionālas sarunas, kas varētu novērst jūsu uzmanību. Paziņojiet personai, ar kuru runājat, ka esat pie stūres un pārtrauciet sarunas, kuras var novērst jūsu uzmanību no ceļa.

Atbilstoši kopiet un pareizi ekspluatējiet šo ierīci

Neļaujiet ierīcei samirkt

- Mitrums un šķidrums var bojāt ierīces detaļas vai elektroniskās mikroshēmas.
- Ja ierīce ir mitra, neieslēdziet to. Ja ierīce jau ir ieslēgta, nekavējoties izslēdziet to un izņemiet akumulatoru (ja nevar izslēgt ierīci vai izņemt akumulatoru, neko nemainiet). Pēc tam noslaukiet ierīci ar dvieli un nogādājiet to servisa centrā.
- Šajā ierīcē ir uzstādīti iekšējie šķidruma indikatori. Ierīces bojājumi, kas radušies ūdens dēļ, var padarīt ražotāja garantiju nederīgu.

Glabājiet ierīci tikai uz plakanām virsmām

Ja ierīce ir nokritusi, tā var būt bojāta.

Ierīci var izmantot vietās, kur vides temperatūra ir no 0 °C līdz 35 °C. Jūs varat uzglabāt ierīci -20 °C līdz 50 °C temperatūrā. Ierīces izmantošana vai uzglabāšana temperatūrā ārpus ieteicamā diapazona var izraisīt ierīces bojājumus vai samazināt akumulatora kalpošanas laiku

- Neglabājiet ierīci ļoti karstās vietās, piemēram, automašīnas salonā vasaras laikā. Pretējā gadījumā var izraisīt ierīces ekrāna darbības traucējumus vai akumulatora eksploziju.
- Pārāk ilgi neatstājiet ierīci tiešā saules staru ietekmē, piemēram, uz automašīnas priekšējā paneļa (piemēram, uz automašīnas aparātūras paneļa).
- Ja ierīcei ir noņemams akumulators, to var uzglabāt atsevišķi vietās, kur vides temperatūra ir no 0 °C līdz 45 °C.

Neuzglabājiet ierīci kopā ar metāliskiem priekšmetiem, piemēram, monētām, atslēgām un kaklarotām

- Ierīce var saskrāpēties un darboties nepareizi.
- Ja akumulatora kontakti saskarsies ar metāliskiem priekšmetiem, var sākties ugunsgrēks.

Neglabājiet ierīci magnētisko lauku tuvumā

- Magnētiskā lauka ietekmē akumulators var izlādēties vai ierīce var sākt darboties kļūdaini.
- Magnētiskais lauks var bojāt kartes ar magnētiskajām joslām, piemēram, kredītkartes, tālrunu kartes, caurlaides vai iekāpšanas kartes.

Neskarīties pie ierīces, ja tā ir pārkarsusi. Pretējā gadījumā iespējami zemas temperatūras apdegumi, apsārtums un ādas pigmentācija

- Esiet uzmanīgs, ilgstoši izmantojot pārkarsušu ierīci un neļaujiet tai ilgstoši saskarties ar ādu.
- Nesēdīet uz ierīces un izvairīties no tās tiešas un ilgstošas saskares ar ādu, veicot uzlādi vai tai esot pievienotai barošanas avotam.
- Ja ierīcei ir zibspuldze, nevērsiet zibspuldzi pret ādu tās lietošanas laikā. Zibspuldze pēc lietošanas ir jāizslēdz.
- Izturība pret augstu temperatūru katram cilvēkam atšķiras. Lūdzu, ievērojiet īpašu piesardzību, ja ierīci lieto bērni, vecāka gadagājuma cilvēki un cilvēki ar īpašām vajadzībām.

Nelietojiet šo ierīci ar noņemtu aizmugurējo pārsegu

Akumulators var izkrist no ierīces, izraisot bojājumus vai darbības traucējumus.

Raugīties, lai kameras lēca netiktu pakļauta spēcīgam gaismas avotam, piemēram, tiešai saules gaismai

Ja kameras lēca tiek pakļauta spēcīgam gaismas avotam, piemēram, tiešai saules gaismai, var tikt bojāts kameras attēla sensors. Bojāts attēla sensors nav labojams un attēlos rada punktus vai plankumus.

Ja jūsu ierīce ir aprīkota ar zibspuldzi vai citu apgaismošanas ierīci, neizmantojiet to cilvēku vai dzīvnieku acu tuvumā

Ja izmantosiet zibspuldzi pārāk tuvu acīm, var iestāties īslaicīgs redzes zudums vai iespējams traumēt acis.

Ievērojiet piesardzību, ja atrodaties mirgojošas gaismas tuvumā

- Izmantojot ierīci, atstājiet telpā ieslēgtu kādu gaismas avotu un neturiet ekrānu pārāk tuvu acīm.
- Ilgstoši skatoties video vai spēlējot uz Flash bāzes veidotas spēles un pakļaujot redzi mirgojošas gaismas ietekmei, var tikt izraisītas krampju lēkmes vai samaņas zudums. Ja sajūtat diskomfortu, nekavējoties pārtrauciet ierīces lietošanu.
- Ja kādam no jūsu radniekiem šādas ierīce laikā ir notikušas epilepsijas lēkmes vai ģībšana, pirms šīs ierīces lietošanas vērsieties pie ārsta.
- Ja sajūtat muskuļu spazmas vai dezorientāciju, nekavējoties pārtrauciet ierīces izmantošanu un sazinieties ar ārstu.
- Lai novērstu acu pārpūli, ieturiet regulāras pauzes ierīces izmantošanas laikā.

Maziniet traumu gūšanas risku atkārtotu kustību dēļ

Atkārtoti veicot tādas darbības kā taustiņu spiešana, rakstzīmju zīmēšana uz skārienekrāna vai spēļu spēlēšana, jūs, iespējams, dažreiz sajūtīsiet diskomfortu rokās, kaklā, plecos vai citās ķermeņa daļās. Ilgstoši lietojot ierīci, turiet to atslābinātā satvērienā un spiediet taustiņus viegli, kā arī bieži atpūties. Jā izmantošanas laikā vai pēc tās jūtaties nelabi, pārtrauciet ierīces izmantošanu un griezieties pie ārsta.

Izmantojot austiņas, rūpējieties par dzirdes un ausu aizsardzību



- Pārlietu liela skaņa var radīt dzirdes traucējumus.
- Skaļas skaņas var novērst jūsu uzmanību iešanas laikā un izraisīt negadījumu.
- Pirms austiņu ievietošanas skaņas avota ierīcē vienmēr samaziniet skaņu un atstājiet tādu skaņas skaļumu, lai varētu kvalitatīvi dzirdēt sarunu biedru vai mūziku.
- Sausā vidē austiņās var uzkrāties statiskā elektrība. Centieties nelietot austiņas sausā vidē un pirms austiņu pievienošanas ierīcei pieskarieties pie metāla priekšmeta, lai izlādētu uzkrājušos statiskās elektrības lādiņu.
- Nelietojiet austiņas transportlīdzekļa vadīšanas laikā. Pretējā gadījumā ir iespējams novērst uzmanību un izraisīt negadījumu, kā arī austiņu izmantošana transportlīdzekļu vadīšanas laikā jūsu valstī var nebūt legāla.

Esiet uzmanīgi, izmantojot ierīci pārvietojoties

- Vienmēr ievērojiet, kas notiek apkārt, lai nesavainotu sevi vai citus.
- Nodrošiniet, lai austiņu vads neaptītos ap rokām un neaizķertos aiz tuvumā esošajiem priekšmetiem.

Nekrāsojiet un nelīmējiet uzlīmes uz savas ierīces

- Krāsa un uzlīmes var traucēt kustīgajām daļām un to pareizai darbībai.
- Ja jums ir alerģija pret ierīces krāsu vai metāliskām daļām, jums var parādīties niezēšana, ekzēma vai ādas pietūkums. Ja tas notika, pārtrauciet ierīces izmantošanu un griezieties pie ārsta.

Piesardzība mobilo ierīču un piederumu uzstādīšanā

- Pārliedzinieties, vai visas mobilās ierīces un ar tām saistītais aprīkojums, kas uzstādīts jūsu transportlīdzeklī, ir droši piestiprināts.
- Nenovietojiet ierīci un tās piederumus blakus gaisa spilvena atvēršanas zonai. Ātri atvēroties gaisa spilveniem, nepareizi uzstādīts bezvadu aprīkojums var rādīt nopietnas traumas.

Nenometiet ierīci un nepakļaujiet to cita veida triecieniem

- Pretējā gadījumā varat sabojāt ierīci vai izraisīt tās darbības traucējumus.
- Ja ierīci saliec vai deformē, to var sabojāt vai tās daļas var sākt darboties kļūdaini.

Pēc iespējas ilgāka akumulatora un lādētāja kalpošanas laika nodrošināšana

- Akumulatoriem var būt traucēta darbība, ja tie netiek izmantoti ilgāku laika periodu.
- Nelietojamā ierīce ar laiku izlādējas un pirms lietošanas tā ir jāuzlādē.
- Atvienojiet lādētāju no strāvas avota, kad tas netiek izmantots.
- Izmantojiet akumulatoru tikai tādiem nolūkiem, kādiem tas ir paredzēts.
- Rīkojieties atbilstoši visiem šajā rokasgrāmatā sniegtajiem norādījumiem, lai nodrošinātu šīs ierīces un akumulatora pēc iespējas garāku kalpošanas mūžu. Bojājumi vai neapmierinoša ierīces veiktspēja brīdinājumu un norādījumu neievērošanas rezultātā var anulēt ražotāja garantiju.
- Ierīce ar laiku var nolietoties. Noteiktu detaļu nomaiņa un remonts tiek segts garantijas perioda laikā, bet tas neattiecas uz bojājumiem vai nolietošanos neapstiprinātu piederumu lietošanas rezultātā.

Ierīces lietošanas laikā ņemiet vērā šos norādījumus

- Turiet to taisni – gluži kā parastu tālruni.
- Runājiet tieši mikrofonā.

Nemēģiniet izjaukt, pārveidot vai labot ierīci

- Šādas izmaiņas vai pārveidojumi var padarīt nederīgu ražotāja garantiju. Ja ierīcei nepieciešama apkope, nogādājiet to Samsung servisa centrā vai pilnvarotā servisa centrā.
- Neizjauciet un nepārduriet akumulatoru, jo šāda rīcība var radīt eksploziju vai uzliesmojumu.
- Neizjauciet vai atkārtoti neizmantojiet akumulatoru.
- Pirms akumulatora izņemšanas izslēdziet ierīci. Izņemot akumulatoru, kamēr ierīce ir ieslēgta, var izraisīt ierīces darbības traucējumus.

Ierīces tīrīšanas laikā ņemiet vērā šos norādījumus

- Noslaukiet ierīci vai lādētāju ar dvieli vai citu piemērotu priekšmetu.
- Tīriet akumulatora kontaktus ar vates tamponu vai dvieli.
- Neizmantojiet ķīmiskas vielas vai šķīdinātājus. Pretējā gadījumā var izraisīt ierīces ārpusē bojājumus vai elektrotriecienu, vai arī aizdegšanos.
- Nepakļaujiet ierīci putekļiem, sviedriem, tinteī, eļļai un ķīmiskiem produktiem, piemēram, kosmētikai, antibakteriālam aerosolam, roku tīrīšanas līdzeklim, mazgāšanas līdzeklim un insekticīdiem. Iespējami ierīces ārējo un iekšējo detaļu bojājumi vai pasliktināta veiktspēja. Ja jūsu ierīce ir saskārusies ar kādu no iepriekš minētajām vielām, izmantojiet mīkstu bezplūksnu drānu, lai to notīrītu.

Izmantojiet ierīci tikai norādītajiem mērķiem

Pretējā gadījumā var rasties ierīces darbības traucējumi.

Sabiedriskās vietās centieties netraucēt citiem

Ierīci remontēt drīkst tikai kvalificēti speciālisti

Ja ļaujāt ierīci remontēt nekvalificētām personām, iespējams to sabojāt un var tikt anulēta tās garantija.

Esiet rūpīgs, apejoties ar SIM kartēm, SD kartēm un kabeļiem

- Ievietojiet kartē ierīci vai pievienojot tai kabeli, pārliedzinieties, ka tas tiek veikts pareizā orientācijā.
- Neizņemiet karti, kamēr ierīce pārsūta informāciju vai piekļūst tai, jo šādi var zaudēt datus vai sabojāt karti vai ierīci.
- Sargājiet kartes no stipriem triecieniem, statiskās elektrības un citu ierīču radītiem elektriskiem traucējumiem.
- Neaizskariet karšu zeltītos kontaktus vai spaiļus ar pirkstiem vai metāla priekšmetiem. Ja karte ir netīra, noslaukiet to ar mīkstu drāniņu.
- Pielietojot pārmērīgu spēku kartes ievietošanā vai kabeļa pievienošanā, ir iespējams izraisīt daudzfunkcionālās kontaktlīdzdas vai citu ierīces daļu bojājumus.

Nodrošiniet piekļuvi avārijas dienestu pakalpojumiem

Dažās vietās vai noteiktos apstākļos, iespējams, ar šo ierīci nevar veikt ārkārtas zvanus. Pirms doties uz attālu vietu vai mazattīstītu rajonu, ieplānojiet kādu citu veidu, kā sazināties ar avārijas dienestiem.

Aizsargājiet savus personīgos datus un novērsiet konfidencialas informācijas noplūdi

- Lietojot ierīci, noteikti izveidojiet svarīgo datu dublējumu. Samsung nenes atbildību par jebkuru datu pazaudēšanu.
- Atbrīvojoties no ierīces, dublējiet visus datus un tad atiestatiet ierīci, lai nepieļautu jūsu personīgās informācijas ļaunprātīgu izmantošanu.
- Lejupielādējot lietojumprogrammas, uzmanīgi lasiet atļauju ekrānu. Esiet īpaši piesardzīgi ar lietojumprogrammām, kurām ir piekļuve pārāk lielam funkciju daudzumam vai ievērojamam personīgās informācijas daudzumam.
- Regulāri pārbaudiet savus kontus, lai pārliedzinātos, ka tiem kāds nav nesankcionēti piekļuvis un nav aizdomu par nesankcionētu izmantošanu. Ja redzat kādas jūsu personīgas informācijas ļaunprātīgās izmantošanas pazīmes, sazinieties ar savu pakalpojumu sniedzēju, lai dzēstu vai mainītu konta informāciju.
- Ja jūsu ierīce tikusi pazaudēta vai nozagta, mainiet savu kontu paroles, lai aizsargātu savu personīgo informāciju.
- Izvairieties no lietojumprogrammu, kas nāk no nezināmiem avotiem, izmantošanas un bloķējiet savu ierīci ar kodu, paroli vai PIN.

Neizplatiet autortiesību aizsargātus materiālus

Neizplatiet ar autortiesībām aizsargātus materiālus bez satura īpašnieku atļaujas. Pretējā gadījumā varat pārkāpt autortiesību likumu. Ražotājs nav atbildīgs par likumpārkāpumiem, kas rodas, ja lietotājs ir nelegāli izmantojis autortiesību materiālus.

Ļaunprogrammatūra un vīrusi

Lai aizsargātu ierīci pret ļaunprogrammatūru un vīrusiem, ievērojiet šos ieteikumus. Pretējā gadījumā var rasties bojājumi vai datu zudums, uz ko neattiecas ražotāja sniegtā garantija

- Nelejupielādējiet nezināmas programmas.
- Neapmeklējiet neuzticamas tīmekļa vietnes.
- Izdzēsiet aizdomīgus ziņojumus un e-pastus no nezināmiem sūtītājiem.
- Iestatiet paroli un regulāri to mainiet.
- Izslēdziet bezvadu funkcijas, piemēram, Bluetooth, kad tās netiek lietotas.
- Ja ierīce darbojas neparasti, palaidiet antivīrusu programmu, lai noteiktu, vai ierīce nav inficēta.
- Pirms nesen lejupielādētu programmu un failu atvēršanas atveriet ierīcē antivīrusu programmu.
- Uzstādiet datorā antivīrusu programmas un regulāri tās palaidiet, lai pārbaudītu, vai nav notikusi inficēšanās.
- Nerediģējiet reģistra iestatījumus un nemodificējiet ierīces operētājsistēmu.

Informācija par īpašās absorbcijas koeficienta (SAR) sertifikātu

Lai saņemtu sīkāku informāciju, apmeklējiet www.samsung.com/sar un sameklējiet savu ierīci pēc modeļa numura.

Izstrādājuma pareiza likvidēšana



(Attiecas uz nolietotām elektriskām un elektroniskām ierīcēm)

Šis marķējums uz produkta, aksesuāriem vai literatūrā norāda uz to, ka produktu un tā elektroniskos aksesuārus (piemēram, lādētāju, austiņas, USB kabeli) nedrīkst izmest sadzīves atkritumos.



Lai nepieļautu atkritumu nekontrolētas likvidēšanas radītu varbūtēju kaitējumu videi un cilvēku veselībai, lūdzam minētās ierīces nošķirt no citiem atkritumiem un disciplinēti nodot pienācīgai pārstrādei, tā sekmējot materiālo resursu atkārtotu izmantošanu.

Lai uzzinātu, kur un kā minētās ierīces iespējams nodot ekoloģiski drošai pārstrādei, mājsaimniecībām jāsaazinās ar izstrādājuma pārdevēju vai savu pašvaldību.

Iestādēm un uzņēmumiem jāsaazinās ar izstrādājuma piegādātāju un jāiepazīstas ar pirkuma līguma nosacījumiem. Izstrādājumu un tā elektroniskos piederumus nedrīkst nodot likvidēšanai kopā ar citiem iestāžu un uzņēmumu atkritumiem.

Šī izstrādājuma bateriju pareiza utilizācija



Šis marķējums uz akumulatora, rokasgrāmatā vai uz iepakojuma norāda, ka šī izstrādājuma akumulatorus pēc to kalpošanas laika beigām nedrīkst izmest kopā ar citiem sadzīves atkritumiem. Ja uz akumulatora ir atzīmēti ķīmiskie simboli, piem., Hg, Cd vai Pb, tie norāda, ka akumulators satur dzīvsudrabu, kadmiju vai svīnu, kura saturs ir lielāks par EK Direktīvā 2006/66 minētajiem lielumiem.

Atruna

Atsevišķs, šajā ierīcē pieejams saturs un pakalpojumi pieder trešajām pusēm, un tos aizsargā autortiesības, patenti, preču zīmes vai citi intelektuālā īpašuma aizsardzības likumi. Šāds saturs un pakalpojumi tiek nodrošināti tikai jūsu personīgai lietošanai, tas nav paredzēts komerciāliem nolūkiem. Jūs nedrīkstat lietot saturu vai pakalpojumus tādā veidā, kādā to nav atļāvis satura īpašnieks vai pakalpojumu sniedzējs. Neierobežojot tālāk minēto, ja vien iepriekš to nav atļāvis attiecīgā satura īpašnieks vai pakalpojumu sniedzējs, jūs nedrīkstat pārveidot, kopēt, pārpublicēt, augšupielādēt, izlikt, pārsūtīt, tulkot, pārdot, radīt atvasinājumus, lietot vai izplatīt jebkādā veidā vai līdzekļiem šajā ierīcē parādīto saturu vai pakalpojumus.

„TREŠO PUŠU SATURS UN PAKALPOJUMI TIEK NODROŠINĀTI „AR VISIEM TRŪKUMIEM.” SAMSUNG NESNIEDZ ŠĀDAM SATURAM VAI PAKALPOJUMIEM NEKĀDAS IZTEIKTAS VAI NETIEŠAS GARANTIJAS. UZŅĒMUMS SAMSUNG SKAIDRI ATSAKĀS NO JEBKĀDĀM NETIEŠĀM GARANTIJĀM, IESKAITOT, BET NEAPROBEŽOJOTIES AR GARANTIJĀM SAISTĪBĀ AR ŠĪ PRODUKTA PIEPRASĪTĪBU VAI PIEMĒROTĪBU KONKRĒTAM MĒRĶIM. SAMSUNG NEGARANTĒ ŠAJĀ IERĪCĒ PIEEJAMĀ SATURA VAI PAKALPOJUMU PRECIZITĀTI, DERĪGUMU, SAVLAICĪGUMU, LIKUMĪBU VAI PABEIGTĪBU, UN UZŅĒMUMS SAMSUNG NEKĀDĀ GADĪJUMĀ NEUZŅEMSIES ATBILDĪBU, TOSTARP NEVĒRĪGAS ATTIEKSMES DĒĻ VAI SAISTĪBĀ AR LĪGUMIEM VAI LIKUMĀ NOTEIKTU ATLĪDZINĀMU KAITĒJUMU, UN PAR JEBKĀDIEM TIEŠIEM, NETIEŠIEM, NEJAUŠIEM, TĪŠIEM VAI IZRIETOŠIEM BOJĀJUMIEM, ADVOKĀTU HONORĀRIEM, IZMAKSĀM VAI CITIEM ZAUDĒJUMIEM, KAS RADUŠIES VAI IR BIJUŠI SAISTĪBĀ AR JEBKĀDU IEKĻAUTO INFORMĀCIJU VAI KAS RADUŠIES JUMS VAI TREŠAJĀM PUSĒM SATURA VAI PAKALPOJUMU LIETOŠANAS REZULTĀTĀ, PAT JA IEPRIEKŠ TIKA SNIEGTA INFORMĀCIJA PAR ŠĀDU BOJĀJUMU IESPĒJAMĪBU.”

Trešo pušu pakalpojumu darbība var tikt izbeigta jebkurā laikā, un Samsung nepārstāvēs un nesniegs garantijas par satura vai pakalpojumu turpmāku pieejamību. Trešo pušu saturs un pakalpojumi tiek pārsūtīti, izmantojot tīklus un pārsūtīšanas iespējas, kuras uzņēmums Samsung nepārvalda. Neierobežojot šīs atrunas vispārīgos apgalvojumus, Samsung skaidri atsakās no atbildības par jebkura šajā ierīcē pieejamā satura vai pakalpojumu darbības pārtraukšanu vai aizturēšanu.

Uzņēmums Samsung neuzņemsies atbildību par klientu apkalpošanu attiecībā uz saturu un pakalpojumiem. Jebkurš jautājums vai pakalpojuma pieprasījums saistībā ar saturu vai pakalpojumiem ir jāadresē tieši attiecīgajiem satura un pakalpojumu sniedzējiem.

Saugos informacija

Prieš naudodami šį prietaisą, perskaitykite šią saugos informaciją. Joje pateikta bendra saugaus prietaisų naudojimo informacija, todėl kai kurie punktai nebūtinai skirti jūsų prietaisui. Paisykite įspėjimų dėl prietaiso saugaus ir atsakingo naudojimo, kad nesužalotumėte savęs ar kitų, bei nesugadintumėte savo prietaiso.



Terminas „Prietaisas“ reiškia gaminį, jo akumuliatorių, prie gaminio pridamus priedus ir kitus „Samsung“ patvirtintus priedus, kuriuos galima naudoti su šiuo prietaisu.



Įspėjimas

Nepaisydami saugumo įspėjimų ir nurodymų galite rimtai susižaloti ar mirti

Jūsų prietaise yra magnetų. Laikykite jį atokiai nuo kredito kortelių, implantuotų medicinos prietaisų ir kitų prietaisų, kuriuos gali paveikti magnetai. Medicinos prietaisų atveju laikykite prietaisą didesniu nei 15 cm atstumu. Nustokite naudoti prietaisą, jei įtariate, kad jis trikdo medicinos prietaiso veikimą, ir pasikonsultuokite su gydytoju arba medicinos prietaiso gamintoju

Nenaudokite pažeistų maitinimo laidų ar kabelių ir atsilaisvinsiu elektros lizdų

Neapsaugotos jungtys gali sukelti elektros smūgį ar gaisrą.

Nelieskite prietaiso, maitinimo laidų arba kištukų šlapiomis rankomis arba kitomis šlapiomis kūno dalimis

Jei taip darysite, gali nutrenkti elektra.

Netraukite maitinimo laido per stipriai, norėdami jį atjungti

Jei taip darysite, gali nutrenkti elektra ar kilti gaisras.

Nelankstykite ar negadinkite maitinimo laido

Jei taip darysite, gali nutrenkti elektra ar kilti gaisras.

Įkraunant prietaisą, nenaudokite prietaiso šlapiomis rankomis

Jei taip darysite, gali nutrenkti elektra.

Tiesiogiai nejunkite kartu įkroviklio teigiamo ir neigiamo gnybtų

Dėl to gali kilti gaisras arba galite rimtai susižeisti.

Nenaudokite prietaiso perkūnijos metu lauke

Jei taip darysite, gali nutrenkti elektra arba prietaisas gali pradėti veikti netinkamai.

Naudokitės tik gamintojo patvirtintais akumulatoriais, įkrovikliais, priedais ir resursais

- Naudodami ne originalius akumulatorius ar įkroviklius galite sutrumpinti naudojimosi prietaisu laiką arba prietaisas gali pradėti veikti netinkamai. Tai taip pat gali sukelti gaisrą ar akumulatoriaus sproгимą.
- Naudokite tik „Samsung“ patvirtintą akumuliatorių, įkroviklį ir laidą, skirtus jūsų prietaisui. Dėl nesuderinamo akumulatoriaus, įkroviklio ir laido galima sunkiai susižaloti arba gali sugesti prietaisas.
- „Samsung“ negali būti atsakinga už naudotojo saugumą naudojant „Samsung“ neapčiuotus priedus.

Nenešokite prietaiso galinėse kišenėse arba ant juosmens

- Pernelyg spaudžiamas prietaisas gali būti sugadintas, sprogti arba užsidegti.
- Į ką nors atsitrenkę arba pargriuvę galite susižeisti.

Neišmeskite prietaiso ir apsaugokite jį nuo didelių smūgių

- Priešingu atveju galite sugadinti prietaisą arba akumuliatorių, prietaisas gali tinkamai neveikti arba gali sutrumpėti jo veikimo laikas.
- Dėl to prietaisas taip pat gali perkaisti, užsidegti, gali kilti gaisro ir kitų pavojų.

Su prietaisu ir įkrovikliu elkitės ir jį išmeskite atsargiai

- Niekada nemeskite akumulatoriaus ar prietaiso į ugnį. Niekada nedėkite akumulatoriaus ar prietaiso ant šildymo prietaisų ar į juos, pavyzdžiui, į mikrobangų krosnelę, ant viryklės ar radiatorių. Perkaitintas prietaisas gali susprogti. Išmesdami panaudotą akumuliatorių ar prietaisą vadovaukitės vietiniais reglamentais.
- Niekada nespauskite ir nepradurkite prietaiso.
- Venkite naudoti prietaisą, kai yra aukštas išorės slėgis, nes tai gali sukelti vidinį trumpąjį jungimą ir perkaitimą.

Nepažeiskite prietaiso, akumulatoriaus ir įkroviklio

- Venkite naudoti prietaisu ir akumuliatoriumi esant labai žemai ar labai aukštai temperatūrai.
- Veikiamas labai aukštos ar labai žemos temperatūros prietaisas ir akumulatorius gali sugesti arba sumažėti jo talpa ir įkrovos trukmė.
- Tiesiogiai nejunkite kartu akumulatoriaus teigiamo ir neigiamo gnybtų ir neleiskite jiems liestis prie metalinių objektų. Dėl to gali sutrikti akumulatoriaus veikimas.

- Nenaudokite laido su nulupta ar pažeista danga ir nenaudokite pažeisto ar netinkamai veikiančio įkroviklio ar akumulatoriaus.
- Draudžiama įjungti arba naudoti prietaisą, kai akumulatoriaus skyrius atviras.

Nelaikykite savo prietaiso arti šildytuvų arba ant jų, pavyzdžiui, mikrobangų krosnelėse, ant kepimo įrangos ar aukšto slėgio konteinerių

- Gali atsirasti akumulatoriaus nuotėkis.
- Jūsų prietaisas gali perkaisti ir sukelti gaisrą.

Nenaudokite ir nelaikykite prietaiso vietose, kur didelės dulkių ar oru pernešamų medžiagų koncentracijos

Nuo dulkių ar svetimkūnių gali sutrikti prietaiso veikimas ir įvykti elektros smūgis.

Saugokite, kad universalioji jungtis ir mažasis įkroviklio galas nesusiliestų su kitais laidininkais, pvz., skysčiu, dulkėmis, metalo drožlėmis ar pieštuko širdelė. Nelieskite universalios jungties aštriais įrankiais arba nesutrenkite universalios jungties

Laidininkai gali sukelti trumpąjį jungimą arba sukelti kontaktų koroziją, kuri gali sukelti gaisrą ar sprogamą.

Naudodami belaidį įkroviklį, tarp prietaiso ir belaidžio įkroviklio nedėkite kitų daiktų, tokių kaip magnetai ir kortelės su magnetinėmis juostelėmis

Prietaisas gali tinkamai nesikrauti arba perkaisti.

Negraukite ir nelaižykite prietaiso ar akumulatoriaus

- Tai gali sukelti prietaiso gedimą ar sprogamą bei gaisrą.
- Vaikai ir gyvūnai gali užspringti smulkiomis detalėmis.
- Prižiūrėkite, kad vaikai prietaisą naudotų tinkamai.

Nekiškite prietaiso ar jo priedų į akis, ausis ar burną

Nes galite rimtai susižeisti.

Nenaudokite ličio jonų akumulatoriaus, jei jis pažeistas arba aptinkate nuotėkį

Norėdami saugiai išmesti ličio jonų akumuliatorių, susisieki su artimiausiu įgaliotu priežiūros centru.



Perspėjimai

Nepaisydami saugumo perspėjimų ir nurodymų galite susižaloti ar sugadinti turtą

Nenaudokite savo prietaiso šalia kitų elektroninių prietaisų

- Dauguma elektroninių prietaisų naudoja radijo dažnių signalus. Jūsų prietaisas gali trukdyti kitiems elektroniniams prietaisams.
- Naudojantis duomenų ryšiu LTE, jis gali sukelti trukdžių kitiems prietaisams, pvz., garso įrangai ar telefonams.

Nenaudokite prietaiso ligoninėje, lėktuve ar netoli automobilinės įrangos, kuriai radijo dažniai gali trukdyti

- Jei įmanoma, stenkitės nenaudoti savo prietaiso arčiau nei 15 cm nuo širdies stimulatoriaus, nes jūsų prietaisas gali sutrikdyti širdies stimulatoriaus veikimą.
- Kad prietaisą kuo mažiau veiktų širdies stimulatoriaus trukdžiai, naudokite prietaisą toje kūno pusėje, kurioje nėra stimulatoriaus.
- Jei naudojate medicinos įrangą, prieš pradėdami naudoti prietaisą, kreipkitės į medicinos įrangos gamintoją ir sužinokite, ar šios įrangos neveiks prietaiso skleidžiami radijo bangų dažniai.
- Lėktuve naudodamiesi elektroniniais prietaisais galite trikdyti lėktuvo elektroninių navigacijos priemonių veikimą. Laikykitės oro linijų teikiamų taisyklių ir orlaivio personalo teikiamų instrukcijų. Tais atvejais, kai leidžiama naudoti prietaisą, visada jį naudokite įjungę skrydžio režimą.
- Dėl šio prietaiso skleidžiamų radijo bangų gali sutrikti elektroninių automobilio prietaisų veikimas. Išsamesnės informacijos kreipkitės į gamintoją.

Neleiskite, kad prietaisą paveiktų tiršti dūmai ar garai

Tokiu atveju gali būti sugadinta prietaiso išorė arba prietaisas gali pradėti veikti netinkamai.

Jei naudojate klausos aparatą, kreipkitės į jo gamintoją informacijos apie radijo trukdžius

Prietaiso skleidžiami radijo bangų dažniai gali veikti kai kuriuos klausos aparatus. Prieš pradėdami naudoti prietaisą, kreipkitės į klausos aparato gamintoją ir sužinokite, ar šį įrenginį veiks prietaiso skleidžiami radijo bangų dažniai.

Nesinaudokite prietaisu šalia prietaisų ar aparatūros, kuri skleidžia radijo bangas, pvz., garso sistemų ar radijo bokštų

Radijo bangos gali paveikti prietaisą ir jis gali pradėti veikti netinkamai.

Išjunkite prietaisą priartėję prie potencialiai sprogių vietų

- Užuoat išimdami akumuliatorių, prisiartinę prie potencialiai sprogių vietų išjunkite prietaisą.
- Visada laikykitės potencialiai sprogioms aplinkoms skirtų nurodymų, instrukcijų ir ženklų.
- Nenaudokite prietaiso kuro pildymo stotyse (degalinėse), netoli kuro ar cheminių preparatų talpyklų ar sprogiuose zonose.
- Skyrelyje, kuriame laikomas prietaisas, jo dalys ar priedai, nelaikykite jokių degių skysčių, dujų ar sprogstamųjų medžiagų.

Jei bet kuri prietaiso dalis yra sulūžusi, iš jos sklinda dūmai ar degėsių kvapas, nedelsdami nustokite naudoti prietaisą. Kitą kartą naudokite prietaisą tik po to, kai jį sutaisys „Samsung“ aptarnavimo centre arba įgaliotame aptarnavimo centre

- Sudužęs stiklas gali sužeisti jūsų rankas arba veidą.
- Kai iš prietaiso sklinda dūmai ar degėsių kvapas, gali sprogti arba užsidegti akumuliatorius.

Laikykitės visų saugumo perspėjimų ir nurodymų, susijusių su mobiliojo prietaiso naudojimu vairuojant

Saugiai vairuoti yra pagrindinė jūsų atsakomybė. Niekada nenaudokite mobiliojo prietaiso vairuodami, jei tai draudžia įstatymas. Savo ir kitų saugumui pasitelkite sveiką nuovoką ir atminkite šiuos naudingus patarimus:

- Įdėmiai išnagrinėkite savo prietaisą ir jo naudingas funkcijas, pavyzdžiui, spartųjį ir pakartotinį rinkimą. Šios funkcijos padeda greičiau paskambinti ar priimti skambučius mobiliuoju prietaisu.
- Padėkite savo prietaisą lengvai pasiekiamoje vietoje. Patikrinkite, ar galite naudoti belaidžio ryšio prietaisą neatitraukdami akių nuo kelio. Prietaisui suskambus nepatogiu metu, nekelkite ragelio: tegu įsijungia balso pašto funkcija.
- Intensyvaus eismo ar pavojingomis oro sąlygomis sulaukykite skambučius. Lietus, šlapdriba, sniegas ir intensyvus eismas gali kelti pavojų.
- Neužsirašinėkite ir neieškokite telefono numerių. Net greitai užrašinėdami atliktinų užduočių sąrašą ar pereidami adresų knygą nukreipiate dėmesį nuo pagrindinės atsakomybės – saugiai vairuoti.

- Rinkite numerį protingai ir įvertinkite eismo sąlygas. Skambinkite tuo metu, kai nevažiuojate arba prieš patekdami į eismą. Stenkitės suplanuoti skambučius, kai jūsų automobilis stovės.
- Venkite įtemptų ir emocingų pokalbių, nes jie gali atitraukti jūsų dėmesį. Įspėkite pašnekovą, jog vairuojate ir laikinai stabdykite pokalbius, kurie gali atitraukti jūsų dėmesį nuo kelio.

Prižiūrėkite ir tinkamai naudokitės prietaisu

Laikykite prietaisą sausiai

- Drėgmė ir skysčiai gali apgadinti prietaiso dalis ar elektronines grandines.
- Nejunkite savo prietaiso, jeigu jis yra sudrėkęs. Jeigu prietaisas jau įjungtas, nedelsdami jį išjunkite ir išimkite jo bateriją (jeigu prietaisas neišsijungia arba jūs negalite išimti baterijos, nieko nedarykite). Nušluostykite prietaisą rankšluosčiu ir nugabenkite jį į serviso centrą.
- Prietaiso viduje yra įmontuoti skysčių jutikliai. Jei prietaisas suges dėl drėgmės, gamintojo garantija nebegalios.

Laikykite prietaisą tik ant lygių paviršių

Nukritęs prietaisas gali sugesti.

Prietaisas gali būti naudojamas vietose, kurių aplinkos temperatūra svyruoja nuo 0–35 °C. Galite laikyti prietaisą vietose, kurių aplinkos temperatūra yra nuo -20–50 °C. Jeigu naudosite arba laikysite prietaisą žemesnėje arba aukštesnėje temperatūroje nei nurodyta, gali sugesti prietaisas arba sumažėti akumulatoriaus tarnavimo trukmė

- Nelaikykite prietaiso labai karštosiose aplinkose, pvz., automobilyje vasarą. Tokiu atveju ekranas gali pradėti veikti netinkamai, prietaisas gali sugesti ir gali sprogti akumulatorius.
- Ilgai nelaikykite prietaiso tiesioginiuose saulės spinduliuose (pavyzdžiui, ant automobilio prietaisų skydo).
- Jei prietaisas turi išimamą akumuliatorių, akumuliatorių galima laikyti atskirai ten, kur aplinkos temperatūra yra nuo 0 °C iki 45 °C.

Nelaikykite prietaiso su metaliniais daiktai, pavyzdžiui, monetomis, raktais ir vėriniais

- Jie gali subraižyti prietaisą arba gali sutrikti jo veikimas.
- Akumulatoriaus gnybtams susilietus su metaliniais daiktai, gali kilti gaisras.

Nelaikykite prietaiso arti magnetinių laukų

- Dėl magnetinių laukų poveikio prietaisas gali imti blogai veikti arba gali išsikrauti akumulatorius.
- Kortelės su magnetine juoste, įskaitant kreditines, telefono, banko korteles ir elektroninius talonus, magnetiniame lauke gali sugesti.

Venkite liesti prietaisą, kaip jis perkaista. Priešingu atveju galite nusideginti esant nedidelei temperatūrai, oda gali parausti ir atsirasti jos pigmentacija

- Neperkaitinkite prietaiso ilgai jį naudodami ir venkite ilgai trunkančio kontakto su oda.
- Kai prietaisas kraunamas arba yra prijungtas prie maitinimo šaltinio, neatsisėskite ant prietaiso ir tiesiogiai ilgai nesilieskite oda prie prietaiso.
- Jei prietaise yra blykstė, ją naudodami stenkitės, kad nešviestų į odą. Įsitikinkite, kad panaudoję blykstę ją išjungėte.
- Aukštos temperatūros tolerancija yra individuali. Imkitės papildomų atsargumo priemonių, kai prietaisu naudojasi vaikai, vyresni asmenys ir specialiųjų poreikių turintys žmonės.

Nenaudokite prietaiso, kai nuimtas galinis dangtelis

Iš prietaiso gali iškristi akumulatorius. Taip jis gali sugesti ar pradėti veikti netinkamai.

Elkitės atsargiai ir nenukreipkite fotoaparato objektyvo į stiprų šviesos šaltinį, pvz., tiesioginę saulės šviesą

Jei į fotoaparato objektyvą švies stiprus šviesos šaltinis, pvz., tiesioginė saulės šviesa, gali sugesti fotoaparato vaizdo jutiklis. Sugadintas vaizdo jutiklis nebepataisomas ir dėl to nuotraukose gali atsirasti taškų ar dėmių.

Jeigu prietaise įmontuota fotoaparato blykstė ar lemputė, nešvieskite į žmonių ar gyvūnų akis

Blykstės naudojimas arti akių gali laikinai apakinti arba sužaloti akis.

Apsaugokite akis nuo neigiamo šviesos blyksnių poveikio

- Patalpa, kur naudojate savo prietaisą, turi būti bent minimaliai apšviesta, taip pat nelaikykite ekrano prie pat akių.
- Ilgai žiūrint filmus arba žaidžiant vaizdo žaidimus, dėl ryškios šviesos poveikio gali laikinai susilpnėti regėjimas. Pajutę nemalonius simptomus, prietaisą iš karto išjunkite.
- Jei jūsų giminaičiui naudojantis panašiu prietaisu kilo tam tikrų sveikatos sutrikimų (traukuliai, alpimas), prieš naudodamiesi prietaisu pasitarkite su gydytoju.
- Jei jaučiate nemalonius jausmus, pvz., raumenų spazmus ar orientacijos praradimą, tuoj pat nustokite naudotis prietaisu ir pasitarkite su gydytoju.
- Kad nepervargintumėte akių, naudodamiesi prietaisu darykite dažnas pertraukas.

Sumažinkite traumų nuo pasikartojančių judesių pavojų

Nuolat atliekant tuos pačius veiksmus, kaip antai spaudant klavišus, piešiant simbolius jutikliniame ekrane arba žaidžiant vaizdo žaidimus, gali atsirasti nemalonių pojūčių rankose, kakle, pečiuose arba kitose kūno dalyse. Ilgai naudodami prietaisą, laikykite jį atpalaiduota ranka, klavišus spauskite švelniai ir darykite pertraukėles. Jei naudodami prietaisą arba po to juntate diskomfortą, liaukitės naudoti prietaisą ir kreipkitės į gydytoją.

Saugokite savo klausą naudodamiesi ausinėmis



- Didelis garsas gali sukelti klausos sutrikimus.
- Didelis garsas einant gali atitraukti dėmesį ir sukelti nelaimingą atsitikimą.
- Visada pritildykite garsą prieš įjungdami ausines į garso šaltinį ir nustatykite minimalaus garsumo nustatymą, reikalingą klausytis pokalbio ar muzikos.
- Jeigu esate sausoje patalpoje, ausinėse gali susidaryti statinė elektra. Stenkitės nenaudoti ausinių sausose patalpose arba, prieš prijungdami ausines prie prietaiso, palieskite jomis metalinį daiktą, kad įvyktų statinės elektros iškrova.
- Nesinaudokite ausinėmis važiuodami automobiliu ar dviračiu. Tai gali atitraukti jūsų dėmesį ir sukelti nelaimingą atsitikimą arba tai gali būti draudžiama vietos įstatymų.

Kai naudojate prietaisą eidami ar judėdami, imkitės atsargumo priemonių

- Kad nesusižalotumėte ir nesužalotumėte kitų, visada stebėkite aplinką.
- Patikrinkite, ar jūsų rankos arba gretimai esantys objektai nesupainiojo ausinių laidu.

Nedažykite prietaiso ir neklijuokite ant jo lipdukų

- Dažai ir lipdukai gali kliudyti judančioms dalims ir sutrikdyti prietaiso veikimą.
- Jei esate alergiški prietaiso dažams ar metalinėms dalims, tai gali sukelti niežulį, egzemą ar odos patinimą. Tokiu atveju liaukitės naudoti prietaisą ir kreipkitės į gydytoją.

Imkitės atsargumo priemonių montuodami mobiliuosius prietaisus ir įrangą

- Patikrinkite, ar mobilieji prietaisai ir susijusi įranga yra saugiai sumontuoti prietaise.
- Nedėkite prietaiso ir priedų oro pagalvių išsiskleidimo zonoje. Sparčiai pučiantis oro pagalvėms, netinkamai padėtas belaidžio ryšio įrenginys gali sukelti rimtas traumas.

Nenumeskite ir nesutrenkite prietaiso

- Taip galite sugadinti prietaisą arba jis gali pradėti veikti netinkamai.
- Lankstomas ir deformuojamas prietaisas gali būti sugadintas arba jo dalys gali imti blogai veikti.

Elkitės taip, kad užtikrintumėte maksimalią akumulatoriaus ir kroviklio naudojimo trukmę

- Akumuliatorių veikimas gali sutrikti, jei jie nėra naudojami ilgą laiką.
- Per tam tikrą laiko tarpą nenaudojamas prietaisas išsikraus ir prieš naudojant turi būti įkrautas.
- Nesinaudodami įkrovikliu, ištraukite jį iš elektros lizdo.
- Akumuliatorių naudokite tik pagal paskirtį.
- Vykdykite visas šiame vadove pateikiamas instrukcijas ir taip užtikrinsite ilgiausią įmanomą prietaiso ir akumulatoriaus veikimo laiką. Jei prietaisas sugadinamas ar pradeda veikti netinkamai dėl įspėjimų ar instrukcijų nevykdymo, tai gali pažeisti gamintojo teikiamą garantiją.
- Su laiku prietaisas gali nusidėvėti. Kai kurias dalis ir tam tikrus taisymo darbus dengia garantija (jos galiojimo laikotarpiu), tačiau pažeidimai ar nusidėvėjimas, kuriuos sukelia naudojami netinkami priedai, nėra dengiami.

Naudodamiesi prietaisu atkreipkite dėmesį į šiuos punktus

- Laikykitės prietaisą stačiai, kaip įprastą telefoną.
- Kalbėkite tiesiai į mikrofoną.

Neardykite, nemodifikuokite ir neremontuokite savo prietaiso

- Atlikę bet kokius pakeitimus ar modifikacijas neteksite gamintojo garantijos. Jeigu prietaisą reikia taisyti, nuneškite jį į „Samsung“ techninio aptarnavimo centrą arba įgalotą techninio aptarnavimo centrą.
- Neardykite ir nepradurkite akumulatoriaus, nes tai gali sukelti gaisrą ar sprogimą.
- Neardykite ir pakartotinai nenaudokite akumulatoriaus.
- Prieš išimdami akumuliatorių išjunkite prietaisą. Jei išimsite akumuliatorių, kai prietaisas įjungtas, tai gali sukelti prietaiso netinkamą veikimą.

Valydami prietaisą atkreipkite dėmesį į šiuos punktus

- Nuvalykite savo prietaisą ir įkroviklį rankšluosčiu arba kempinėle.
- Akumulatoriaus gnybtus valykite vatos gumulėliu ar šluoste.
- Nevalykite chemikalais ar dezinfekavimo priemonėmis. Tai gali išblukinti prietaiso išorės spalvas ar sukelti koroziją arba gali sukelti elektros smūgį ar gaisrą.
- Apsaugokite prietaisą nuo dulkių, prakaito, rašalo, riebalų ir cheminių produktų, pvz., kosmetikos, antibakterinio purškalo, rankų valymo priemonių, valymo priemonių ir priemonių vabzdžiams naikinti. Galite pažeisti prietaiso išorines ir vidines dalis arba jis gali prastai veikti. Jeigu jūsų prietaisas yra veikiamas bet kurios anksčiau minėtų medžiagų, nuvalykite jį nesipūkuojančiu, minkštu skudurėliu.

Prietaisą naudokite tik pagal paskirtį

Prietaisas gali pradėti netinkamai veikti.

Naudodami prietaisą viešoje vietoje stenkitės netrukdyti kitiems

Prietaisą duokite taisyti tik kvalifikuotiems specialistams

Neleiskite nekvalifikuotiems specialistams taisyti prietaiso, nes jie gali sugadinti jūsų prietaisą, o jūs neteksite gamintojo garantijos.

SIM ir SD korteles bei laidus naudokite atsargiai

- Įdėdami į prietaisą kortelę ar prie jo prijungdami laidą įsitikinkite, kad kortelė tinkamai įstatyta, o laidas tinkamai prijungtas.
- Kortelės neišimkite tuo metu, kai prietaisas siunčia ar priima informaciją, nes galite prarasti duomenis arba sugadinti kortelę ar prietaisą.
- Saugokite korteles nuo smūgių, statinio elektros krūvio ir kitų prietaisų keliamo elektrinio triukšmo.
- Nelieskite aukso spalvos atminties kortelės kontaktų ar gnybtų pirštais ar metaliniais daiktais. Jei išsipurvino, nuvalykite kortelę minkštu audiniu.
- Netinkamai įdėdami kortelę ar prijungdami laidą ar darydami tai per jėgą, galite pažeisti universalią jungtį ar kitas prietaiso dalis.

Pasitikrinkite, ar galite susisiekti su avarinėmis tarnybomis

Kai kuriose vietose ar tam tikromis aplinkybėmis nebūna ryšio su avarinėmis tarnybomis. Prieš keliaudami į tolimus kraštus, kur prastai išplėtota infrastruktūra, numatykite kitus būdus, kaip susisiekti su avarinėmis tarnybomis.

Saugokite asmeninius duomenis ir neleiskite, kad nutekėtų ar būtų netinkamai panaudojama svarbi informacija

- Naudodami savo prietaisą, nepamirškite padaryti atsargines svarbių duomenų kopijas. „Samsung“ neatsako už duomenų praradimą.
- Nusprendę atsikratyti savo prietaiso, padarykite visų jame esančių duomenų atsargines kopijas. Tada prietaisą atstatykite į pradinę būseną, kad jūsų duomenimis nepasinaudotų kiti asmenys.
- Atsisiųsdami programas, rūpestingai perskaitykite informaciją leidimų ekrane. Ypač atsargiai diekite programas, turinčias prieigą prie daugelio funkcijų arba prie didelio kiekio jūsų asmeninės informacijos.
- Reguliariai tikrinkite, ar paskyrų nenaudoja nepatvirtinti ar įtartini vartotojai. Pastebėję bet kokį netinkamo paskyros naudojimo atvejį, kreipkitės į savąjį paslaugos teikėją arba pakeiskite savo paskyros informaciją.
- Pаметus prietaisą arba jo vagystės atveju, pakeiskite savo paskyrų slaptažodžius, kad apsaugotumėte savo asmeninę informaciją.
- Stenkitės nenaudoti programų iš nežinomų šaltinių ir rakinkite savo prietaisą šablonu, slaptažodžiu arba PIN.

Neplatinkite medžiagos, į kurią autorinės teisės yra saugomos

Nenaudokite autorystės teisėmis apsaugotos medžiagos be turinio savininkų leidimo. Tai darydami jūs galite pažeisti autorių teisių įstatymus. Gamintojas nėra atsakingas už jokių teisinių ginčų objektus, kuriuos sąlygoja tai, jog naudotojas neteisėtai naudoja medžiagą, autorinės teisės į kurią yra saugomos.

Kenksminga aparatinė įranga ir virusai

Jei norite apsaugoti prietaisą nuo kenksmingos aparatinės įrangos ir virusų, klausykite šių patarimų, kaip naudoti. Nepaisydami patarimų galite sugadinti ar prarasti duomenis; garantinis aptarnavimas gali to nepadengti

- Nesisiųskite nežinomų programų.
- Nesilankykite nežinomose svetainėse.
- Ištrinkite įtartinas žinutes ar el. laiškus iš nežinomų siuntėjų.
- Nustatykite slaptažodį ir reguliariai jį pakeiskite.
- Išjunkite belaides funkcijas, pvz., „Bluetooth“, kai jų nenaudojate.
- Jei prietaisas veikia neįprastai, antivirusine programa patikrinkite, ar jis neužkrėstas.
- Pirmiausia prietaise paleiskite antivirusinę programą, tik tada paleiskite naujai atsisiųstas programas ir atidarykite failus.
- Įdiekite antivirusines programas kompiuteryje ir reguliariai jomis patikrinkite, ar sistema nėra užkrėsta virusais.
- Nekeiskite registrujų nustatymų ir nemodifikuokite prietaiso operacinės sistemos.

Informacija apie specifinės sugerties koeficiento (angl. SAR) pažymą

Išsamiau skaitykite www.samsung.com/sar tinklalapyje, informaciją apie prietaisą radę pagal nurodytą prietaiso modelio numerį.

Tinkamas šio gaminio išmetimas



(elektros ir elektroninės įrangos atliekos)

Šis ženklavimas ant gaminio, priedų ar literatūros rodo, jog gaminio ir jo elektroninių priedų (pvz., įkroviklio, ausinių, USB laido) negalima išmesti kartu su buitinėmis atliekomis.



Kad būtų išvengta galimos nekontroliuojamo atliekų išmetimo žalos aplinkai arba žmonių sveikatai ir skatinamas aplinką tausojantis antrinių žaliavų panaudojimas, atskirkite šiuos elementus nuo kitų rūšių atliekų ir atiduokite perdirbti.

Informacijos kur ir kaip pristatyti šiuos elementus saugiai perdirbti, privatūs naudotojai turėtų kreiptis į parduotuvę, kurioje šį gaminį pirkė, arba į vietos valdžios institucijas.

Verslo naudotojai turėtų kreiptis į savo tiekėją ir peržiūrėti pirkimo sutarties sąlygas. Tvarkant atliekas, šio gaminio ir jo elektroninių priedų negalima maišyti su kitomis pramoninėmis atliekomis.

Tinkamas šio produkto akumuliatorių tvarkymas



Šis ženklas, pateikiamas ant akumuliatoriaus, jo dokumentacijoje ar ant pakuotės nurodo, kad šio produkto akumuliatorių, pasibaigus jų tinkamumo naudoti laikui, negalima išmesti kartu su kitomis buitinėmis atliekomis. Cheminiai simboliai Hg, Cd arba Pb rodo, kad akumuliatoriuje yra gyvsidabrio, kadmio ar švino, kurio kiekis viršija normą, nurodytą ES direktyvoje 2006/66.

Atsakomybės apribojimas

Turinio dalis ir kai kurios paslaugos, kurias galima pasiekti šiuo prietaisu, priklauso trečiosioms šalims ir yra saugomos autorių teisių, patentų, prekių ženklų arba kitos intelektualinės nuosavybės įstatymais. Tokio pobūdžio turinys ir paslaugos teikiamos tik jūsų asmeninėms nekomercinėms reikmėms. Jokio turinio ar paslaugų negalite naudoti turinio autoriaus ar paslaugos teikėjo nenustatytais tikslais. Neapsiribojant anksčiau minėtomis sąlygomis, nebent tam teisę suteikia pats minėto turinio savininkas arba paslaugos teikėjas, draudžiama šiuo prietaisu rodomą turinį ar paslaugas kokiais nors būdais modifikuoti, kopijuoti, pakartotinai skelbti, įkelti, publikuoti, perduoti, versti, parduoti, kurti išvestinius kūrinius, naudoti arba platinti.

„TREČIŲJŲ ŠALIŲ TURINYS IR PASLAUGOS TEIKIAMOS „TOKIOS, KOKIOS YRA.“ SAMSUNG NESUTEIKIA JOKIŲ TIESIOGINIŲ AR NETIESIOGINIŲ GARANTIJŲ TOKIU BŪDU TEIKIAMAM TURINIUI AR PASLAUGOMS. SAMSUNG ATSIKAIKIA SUTEIKTI BET KOKIAS NUMANOMAS GARANTIJAS, ĮSKAITANT PERKAMUMO AR TINKAMUMO TAM TIKRAI PASKIRČIAI GARANTIJAS, BET JOMIS NEAPSIRIBOJANT. SAMSUNG NEGARANTUOJA JOKIO ŠIUO ĮRENGINIU PRIEINAMO TURINIO AR PASLAUGOS TIKSLUMO, GALIOJIMO, SAVALAIKIŠKUMO, TEISĖTUMO AR IŠBAIGTUMO IR JOKIAIS BŪDAIS, ĮSKAITANT APLAUDUMĄ, SAMSUNG NĖRA PAGAL SUTARTĮ ARBA DELIKTĄ ATSAKINGA UŽ JOKIĄ TIESIOGINĘ, NETIESIOGINĘ, ATSITIKTINĘ, TYČINĘ ŽALĄ, MOKESČIUS ADVOKATAMS, TEISMO IŠLAIDAS IR KITĄ ŽALĄ, KILUSIĄ DĖL TO, KAD JŪS ARBA TREČIOJI ŠALIS NAUDOJO TURINĮ AR PASLAUGĄ, NET JEI IŠ ANKSTO BUVO PERSPĖTA APIE TOKIOS ŽALOS GALIMYBĘ.“

Trečiųjų šalių teikiamos paslaugos gali būti bet kuriuo metu nutrauktos arba laikinai sustabdytos ir „Samsung“ nepatvirtina ir negarantuoja, kad koks nors turinys arba paslauga išliks prieinama kokį nors laiko tarpą. Turinį ir paslaugas trečiosios šalys perduoda naudodamos tinklus ir perdavimo priemones, kurių „Samsung“ nekontroliuoja. Neapsiribodama šio atsakomybės apribojimo turiniu „Samsung“ neprisiima jokios atsakomybės už jokią per šį įrenginį prieinamo turinio arba paslaugos nutraukimą ar laikiną sustabdymą.

„Samsung“ nėra atsakinga už klientų aptarnavimą dėl turinio ar paslaugų. Klausimai ir prašymai dėl turinio ar paslaugų turi būti teikiami tiesiogiai atitinkamo turinio ar paslaugos teikėjui.

Информации за безбедност

Пред да го користите уредот, Ве молиме прочитајте ги овие важни информации за безбедност. Тоа се општи информации за безбедноста на уредите и може да вклучуваат содржина што не важи за Вашиот уред. Следете ги информациите за предупредување и информациите за внимание за да спречите лична повреда или повреда на други и да спречите оштетување на Вашиот уред.



Изразот „уред“ се однесува на производот и неговата батерија, деловите испорачани со производот и сите додатоци одобрени од Samsung што се користат со производот.



Предупредување

Доколку не се придржувате до безбедносните предупредувања и прописи, може да настанат сериозни повреди или смрт

Вашиот уред содржи магнети. Чувајте го подалеку од кредитни картички, имплантирани медицински помагала и други уреди врз кои магнетите може да влијаат. Во случај на медицински помагала, чувајте го уредот оддалечен од нив повеќе од 15 см. Престанете да го користите уредот ако се сомневате дека се јавува интерференција со медицинското помагало и советувајте се со Вашиот лекар или производителот на медицинското помагало

Не употребувајте оштетени електрични приклучоци, продолжни кабли или лабави приклучоци
Небезбеден приклучок може да предизвика електричен шок или пожар.

Не допирајте го уредот, полначот, каблите, приклучоците или штекерите со влажни раце или други делови од телото кога се влажни

Во спротивно може да настане електричен шок.

Не влечете го прекумерно кабелот за напојување кога го исклучувате

Во спротивно може да настане електричен шок или пожар.

Не превиткувајте го и не оштетувајте го приклучниот кабел

Во спротивно може да настане електричен шок или пожар.

Не допирајте го уредот со влажни раце за време на неговото полнење

Во спротивно може да настане електричен шок.

Не поврзувајте ги директно позитивниот и негативниот пол на полначот

Тоа може да предизвика сериозна повреда.

Не користете го Вашиот уред надвор за време на грмотевици

Во спротивно може да дојде до електричен шок или неправилно функционирање на уредот.

Користете батерии, полначи, додатоци и прибор одобрени од производителот

- Користењето генеричка батерија или полнач може да го скрати работниот век на Вашиот уред или да предизвика негово неправилно функционирање. Тоа, исто така, може да предизвика пожар или да предизвика експлодирање на батеријата.
- Користете само батерија, полнач и кабел одобрен од Samsung и специфично дизајнирани за Вашиот уред. Некомпатибилна батерија, полнач и кабел може да предизвикаат сериозни повреди или оштетување на Вашиот уред.
- Samsung не може да биде одговорен за безбедноста на корисникот кога употребува додатоци или делови коишто не се одобрени од Samsung.

Не носете го уредот во задните џебови или околу половината

- Уредот може да се оштети, да експлодира или да предизвика пожар доколку врз него се прави голем притисок.
- Ако се удриете во нешто или паднете, може да се повредите.

Не испуштајте го и не предизвикувајте прекумерни удари на уредот

- Тоа може да го оштети Вашиот уред или батеријата, предизвикувајќи неисправност на уредот или пократок рок на траење.
- Исто така, тоа може да предизвика уредот да се презагрее, да се запали, да изгори или други опасности.

Внимателно ракување и фрлање на уредот и полначот во отпад

- Никогаш не фрлајте ги батеријата или уредот во оган. Никогаш не поставувајте ги батеријата или уредот на или во загреани уреди, како што се микробранови печки, рерни или радијатори. Уредот може да експлодира доколку се загрее прекумерно. Следете ги сите локални регулативи кога фрлате во отпад употребена батерија или уред.
- Никогаш не удирајте го и не дупчете го уредот.
- Избегнете изложување на уредот на висок надворешен притисок што може да доведе до внатрешен краток спој и презагревање.

Заштитете ги уредот, батеријата и полначот од оштетување

- Избегнете изложување на Вашиот уред и батерија на многу ниски или многу високи температури.
- Екстремните температури може да го оштетат уредот и да го намалат капацитетот на полнење и работниот век на Вашиот уред и батерија.
- Не поврзувајте ги директно позитивниот и негативниот пол на батеријата и спречете да не дојде во допир со метални предмети. Тоа може да предизвика неправилно работење на батериите.

- Не користете кабел чиј надворешен слој е истрошен или оштетен, и не користете полнач или батерија што се оштетени или што не функционираат правилно.
- Не вклучувајте го и не употребувајте го уредот кога капакот на батеријата е отворен.

Не чувајте го уредот во близина или во грејачи, микробранови печки, опрема за готвење или контејнери со висок притисок

- Батеријата може да истече.
- Уредот може да се прегрее и да предизвика пожар.

Не чувајте го и не складирајте го Вашиот уред во области со високи концентрации на прашина или други материји присутни во воздухот

Прашината или надворешните материји може да предизвикаат неправилно функционирање на Вашиот уред и тоа може да резултира со пожар или електричен шок.

Спречете повеќенаменскиот приклучок и малиот крај на полначот да дојдат во контакт со проводливи материјали, како што се: течности, прав, метален прав и графит. Не допирајте го повеќенаменскиот приклучок со остри алати и не предизвикувајте удари врз повеќенаменскиот приклучок

Проводливите материјали може да предизвикаат краток спој или корозија на терминалите, што може да резултира со експлозија или пожар.

Кога користите безжичен полнач, меѓу уредот и безжичниот полнач не ставајте други тела, како на пример: метални предмети, магнети и картички со магнетна лента

Уредот може да не се полни правилно или да се презагрее.

Не гризете ги и не шмукајте ги уредот или батеријата

- Во спротивно може да дојде до оштетување на уредот, или до експлозија или пожар.
- Децата или животните може да се задушат со ситните делови.
- Ако уредот го користат деца, уверете се дека правилно го користат.

Не ставајте го уредот или испорачаниот дополнителен прибор во очите, ушите или устата

Во тој случај може да дојде до гушење или сериозни повреди.

Не употребувајте оштетена или Литиум-јонска (Li-Ion) батерија што истекува

За безбедно фрлање во отпад на Вашата литиум-јонска батерија, контактирајте го Вашиот најблизок овластен сервисен центар.



Внимание

Доколку не се придржувате до безбедносните предупредувања и прописи, може да настанат повреди или оштетување на имотот

Не користете го уредот во близина на други електронски уреди

- Повеќето електронски уреди користат радиофреквентни сигнали. Вашиот уред може да предизвика пречки во работата на другите електронски уреди.
- Користењето податочна врска LTE може да предизвика пречки со другите уреди, како што се аудио-опрема и телефони.

Не користете го уредот во болница, во авион, или во автомобилска опрема затоа што може да предизвика пречки во нивната радио-фреквенција

- Ако е можно, избегнувајте користење на Вашиот уред во близина од 15 см до пејсмејкер, затоа што уредот може да предизвика пречки во работата на пејсмејкерот.
- За да ги доведете до минимум пречките со пејсмејкер, користете го Вашиот уред само на спротивната страна на Вашето тело од пејсмејкерот.
- Доколку користите медицинска опрема, контактирајте го производителот на опремата пред да го користите уредот за одредување дали опремата ќе биде под влијание на радио-фреквенцијата емитувана од уредот.
- Во авион, користењето електронски уреди може да создаде пречки во електронските навигациски инструменти на авионот. Следете ги правилата дадени од авиокомпанијата и упатствата од персоналот на авионот. Во случаи кога е дозволено да го користите уредот, користете го секогаш во авионски режим.
- Електронските уреди во Вашиот автомобил може да работат неправилно заради радиопречки од Вашиот уред. Контактирајте го производителот за повеќе информации.

Не изложувајте го уредот на густ чад или пареа

Во спротивно може да дојде до оштетување на надворешноста на уредот или негово неправилно функционирање.

Ако користите помагало за слух, контактирајте го производителот за информации околу радиопречки

Радиофреквенцијата емитувана од Вашиот уред може да создава пречки на одредени помагала за слух. Пред користење на уредот, контактирајте го производителот за да утврдите дали Вашето помагало за слух ќе биде попречено од радиофреквенциите емитувани од уредот.

Не користете го Вашиот уред во близина на апарати што емитуваат радиофреквенции, како што се звучни системи или радиокули

Радиофреквенциите може да предизвикаат Вашиот уред да функционира неправилно.

Исклучете го уредот во потенцијално експлозивни опкружувања

- Наместо да ја отстраните батеријата, исклучете го уредот во потенцијално експлозивни опкружувања.
- Во потенцијално експлозивните опкружувања секогаш придржувајте се кон прописите, упатствата и знаците.
- Не користете го уредот на места каде што се полни гориво (бензиски станици), во близина на горива или хемикалии, или во области каде што се врши рушење со експлозиви.
- Не чувајте и не пренесувајте запаливи течности, гасови или експлозивни материјали во истиот простор каде што се наоѓа уредот, неговите делови или дополнителниот прибор.

Ако некој дел од уредот се скрши, чади или мириса како запален, веднаш престанете да го користите уредот. Користете го уредот повторно само откако бил поправен во сервисен центар на Samsung или во овластен сервисен центар

- Скршено стакло или акрил може да ги повреди Вашите раце и лице.
- Кога уредот чади или мириса како запален, тоа може да има како последица експлозија на батеријата или пожар.

Придржувајте се кон сите безбедносни предупредувања и прописи коишто се однесуваат на употребата на Вашиот уред додека возите

Додека возите, Вашата прва одговорност е безбедното управување со возилото. Никогаш не користете го Вашиот уред додека возите, ако тоа е забрането со закон. За Вашата безбедност и безбедноста на другите, користете го Вашиот здрав разум и запомнете ги следниве совети:

- Запознајте се со Вашиот уред и со неговите погодни функции, како што се брзо бирање и повторно бирање. Овие функции Ви помагаат да го намалите времето потребно за остварување или за примање повици на Вашиот мобилен уред.
- Поставете го Вашиот уред да биде лесно достапен. Осигурете се дека имате пристап до Вашиот безжичен уред без да го отргнете погледот од патот. Ако примате дојдовен повик во незгодно време, оставете да одговори говорната пошта наместо Вас.
- Откажете ги повиците во густ сообраќај или во опасни временски услови. Дожд, лапавица, снег, мраз и густ сообраќај може да бидат опасни.
- Не пишувајте белешки и не барајте телефонски броеви. Пишување на листата со задачи или листањето по Вашиот адресар го одзема Вашето внимание од Вашата примарна одговорност за безбедност при возењето.

- Бирајте внимателно и пристапете во сообраќајот. Остварувајте повици кога не сте во движење или пред да се вклучите во сообраќајот. Обидете се да ги планирате Вашите повици кога не сте во движење.
- Не вклучувајте се во стресни или чувствителни разговори кои можат да го отргнат Вашето внимание. Дајте му до знаење на лицето со кое разговарате дека возите во моментот и прекинете ги сите разговори кои можат да Ви го одземат вниманието од патот.

Правилно грижете се и користете го правилно Вашиот уред

Уредот мора секогаш да биде сув

- Влажноста и течностите може да ги оштетат деловите или електричните кола на Вашиот уред.
- Не вклучувајте го Вашиот уред додека е мокар. Ако уредот веќе е вклучен, исклучете го и извадете ја батеријата веднаш (ако уредот не може да се исклучи или не можете да ја извадите батеријата, оставете го како што е). Потоа, исушете го уредот со крпа и однесете го во сервисен центар.
- Во овој уред се вградени индикатори за течност. Оштетувањата на Вашиот уред предизвикани од вода може да ја поништат гаранцијата на производителот.

Чувајте го Вашиот уред само на рамни површини

Ако Вашиот уред падне, може да се оштети.

Уредот може да се употребува на места со амбиентална температура од 0 °C до 35 °C. Можете да го складираате уредот на амбиентална температура од -20 °C до 50 °C. Користењето или складирањето вон препорачаните опсези на температура може да предизвикаат оштетување на уредот или да го намалат животниот век на батеријата

- Не чувајте го Вашиот уред во многу топли простории како на пример во автомобил летно време. Во спротивно може да дојде до неправилно функционирање на екранот, оштетување на уредот или експлодирање на батеријата.
- Не изложувајте го уредот на директна сончева светлина подолго време (на пример, на контролната табла во автомобилот).
- За уред со батерија што може да се отстранува, батеријата може да се складира на места каде што амбиенталната температура е од 0 °C до 45 °C.

Не чувајте го Вашиот уред заедно со метални предмети, како монети, клучеви и накит

- Вашиот уред може да се изгребе или да не функционира правилно.
- Доколку контактите на батеријата дојдат во допир со метални предмети, може да настане пожар.

Не чувајте го Вашиот уред во близина на магнетни полиња

- Вашиот уред може да се оштети или батеријата може да се испразни од изложувањето на магнетни полиња.
- Магнетните картички, вклучувајќи ги кредитните картички, телефонските картички, штедните книшки и картичките за интернат можат да бидат оштетени од магнетните полиња.

Избегнувајте контакт со уредот кога се презагреал. Во спротивно, тоа може да предизвика изгореници од ниска температура, црвенило и пигментација на кожата

- Внимавајте на презагревање на уредот кога го користите подолго време и избегнувајте долготраен контакт со кожата.
- Не седете на уредот и не ставајте го во директен контакт со кожата подолго време кога се полни или кога е поврзан со извор на напојување.
- Ако уредот има блиц, избегнувајте да ја изложувате кожата на блицот кога го користите. Бидете сигурни дека сте го исклучиле блицот откако сте го употребиле.
- Толеранцијата на високи температури е различна кај секого. Ве молиме, бидете особено внимателни кога го користат деца, постари лица или лица со посебни потреби.

Не користете го Вашиот уред со изваден капак за батеријата

Батеријата може да испадне од уредот што може да резултира со оштетување или неправилно функционирање.

Внимавајте да не го изложувате објективот на камерата на силен извор на светлина, како на пример директна сончева светлина

Ако објективот на камерата се изложи на силен извор на светлина, како на пример директна сончева светлина, сензорот за сликање на камерата може да се оштети. Оштетениот сензор за сликање не може да се поправи и ќе предизвика точки или дамки на сликите.

Доколку Вашиот уред е опремен со блиц-светло или ламба, не користете го светлото блиску до очите на луѓето или миленичињата

Користењето на блицот во близина на очите може да предизвика привремено губење на видот или оштетување на очите.

Ракувајте внимателно кога сте изложени на трепкачки светла

- Додека го користите уредот, оставете некои од светлата во собата вклучени и не држете го екранот премногу блиску до Вашите очи.
- Може да дојде до напади или бессознание кога сте изложени на трепкачки светла додека гледате видео или играте флеш-игри подолг период. Ако се чувствувате непријатно, престанете со користење на уредот веднаш.
- Ако некој Ваш близок почувствувал напади или несвестици додека користел сличен уред, консултирајте лекар пред користење на уредот.
- Ако чувствувате непријатности, како на пример грчеви во мускулите или дезориентираност, веднаш запрете со користење на уредот и консултирајте лекар.
- За да спречите напрегнување на очите, правете чести паузи додека го користите уредот.

Намалете го ризикот од повреди поради повторувачки движења

Кога повторувате одредени движења, на пример, притискање копчиња, цртање знаци на екран на допир или играње игри, може да почувствувате повремени непријатност во Вашите раце, врат, рамена или други делови од Вашето тело. Кога го користите Вашиот уред подолги периоди, држете го уредот релаксирано, притискајте лесно на копчињата и правете повремени паузи. Ако и натаму имате непријатности при или по користењето, престанете со употребата на уредот и консултирајте се со лекар.

Заштитете ги Вашиот слух и уши кога користите слушалки



- Слушањето со висока јачина на тонот може да му наштети на Вашиот слух.
- Слушањето со висока јачина на тонот може да го отргне Вашето внимание и да предизвика несреќа.
- Секогаш намалувајте ја јачината на тонот пред да ги вклучите слушалките во изворот на звук и користете го само нагодувањето за јачина на минимум, потребно да го слушате Вашиот разговор или музика.
- Во суви средини, може да се појави статички електрицитет во слушалките. Избегнувајте користење слушалки во суви средини или допрете метален предмет за да го испразните статичкиот електрицитет пред да ги приклучите слушалките во уредот.
- Не користете слушалки додека возите. Во спротивно може да дојде до одвлекување на Вашето внимание и да доведе до несреќа, или може да биде незаконски во зависност од Вашиот регион.

Бидете внимателни кога го користите уредот при пешачење или кога сте во движење

- Секогаш бидете свесни за Вашето опкружување за да избегнете повреди на себе и на другите.
- Внимавајте кабелот на слушалките да не се заплетка во Вашите раце или блиски предмети.

Не бојте го уредот и не ставајте лепенки врз него

- Бојата и лепенките можат да ги заглават подвижните делови и да го спречат правилното работење.
- Ако сте алергични на боја или метални делови од уредот, може да почувствувате чешање, егзема или натекување на кожата. Ако дојде до тоа, престанете со употреба на уредот и консултирајте се со Вашиот лекар.

Инсталирајте го мобилниот уред и опремата со внимание

- Проверете дали сите мобилни уреди или соодветната опрема инсталирана во Вашето возило се безбедно вградени.
- Избегнувајте да го поставувате уредот и дополнителната опрема во близина на или во делот за воздушното перниче. Неправилно инсталираната безжична опрема може да предизвика сериозни повреди кога воздушните перничиња ќе се напумпаат нагло.

Не испуштајте го уредот и не предизвикувајте удари на уредот

- Вашиот уред може да се оштети или да не функционира правилно.
- Ако е искривен или деформиран, Вашиот уред може да биде оштетен и некои делови може да не функционираат.

Осигурете максимален век на траење на батеријата и полначот

- Можно е батериите да не работат прописно ако не се употребуваат подолго време.
- По извесно време, уредот што не се користи ќе ја испразни батеријата и мора да се наполни пред употреба.
- Исклучете го полначот од изворите на напојување кога не е во употреба.
- Користете ја батеријата само за нејзината намена.
- Следете ги сите инструкции во ова упатство за да осигурате најдолг работен век на Вашиот уред и батеријата. Штетите или слабите перформанси предизвикани од неправилно следење на предупредувањата и инструкциите, може да ја направи неважечка Вашата гаранција.
- Вашиот уред може да се истроши со текот на времето. Некои делови и поправки се покриени со гаранцијата во период на важноста, но штетите или намалувањето на квалитетот предизвикани од користење неодобrena дополнителна опрема не се.

Додека го користите уредот, имајте ги предвид следниве работи

- Држете го уредот исправено, исто како и обичниот телефон.
- Зборувајте директно во микрофонот.

Не расклопувајте го, не менувајте го и не поправајте го Вашиот уред

- Какви било промени или изменувања може ја поништат гаранцијата на производителот. Ако на уредот му треба сервисирање, однесете го уредот во сервисен центар на Samsung или во овластен сервисен центар.
- Не расклопувајте ја и не дупчете ја батеријата затоа што тоа може да предизвика експлозија или пожар.
- Не расклопувајте ја и не користете ја повторно батеријата.
- Исклучете го уредот пред да ја извадите батеријата. Ако ја извадите батеријата додека уредот е вклучен, може да дојде до неправилно функционирање на уредот.

Додека го чистите уредот, внимавајте на следниве работи

- Избришете го уредот или полначот со крпа или со гума.
- Исчистете ги контактите на батеријата со памукче или крпа.
- Не користете хемикалии или детергенти. Во спротивно може да дојде до разливање на боите или корозија на надворешноста на уредот, или може да резултира со електричен шок или пожар.
- Спречете уредот да се изложува на прав, пот, мастило, масло и хемиски производи, како на пример, козметика, антибактериски спреј, средство за чистење на раце, детергенти и инсектициди. Надворешните и внатрешните делови на уредот може да се оштетат или да не функционираат правилно. Ако Вашиот уред е изложен на кој било од претходно наведените супстанции, користете мазна, мека крпа за да го исчистите.

Користете го уредот само за неговата наменета употреба

Вашиот уред може да функционира неправилно.

Избегнувајте да ги вознемирувате другите кога го користите уредот во јавност

Дозволете само квалификувани лица да го сервисираат Вашиот уред

Сервисирањето од неквалификувани лица на Вашиот уред може да предизвика оштетување, а со тоа и поништување на Вашата гаранција од производителот.

Внимателно ракувајте со SIM-картичките, SD-картичките и каблите

- Кога вметнувате картичка или поврзувате кабел во уредот, осигурете се дека картичката е вметната или кабелот е поврзан во правилната страна.
- Не отстранувајте картичка кога уредот пренесува или прима информации, бидејќи тоа може да предизвика губење на податоците или оштетување на картичката или уредот.
- Заштитете ги картичките од силни удари, статички електрицитет и електрични пречки од другите уреди.
- Не допирајте ги златно-обоените контакти или полови со прсти или метални предмети. Доколку не е чиста, пребришете ја картичката со мека крпа.
- Вметнувањето картичка или поврзувањето кабел присилно или неправилно може да доведе до оштетување на повеќенаменскиот приклучок или другите делови на уредот.

Осигурете пристап до услугите за итни случаи

Повиците за итни случаи од Вашиот уред можеби нема да бидат можни во некои подрачја или околности. Пред патување во оддалечени или неразвиени подрачја, испланирајте резервен метод за контакт со персоналот задолжен за итни повици.

Заштитете ги Вашите лични податоци, и спречете протекување или злоупотреба на чувствителни информации

- При користење на уредот, уверете се дека ќе направите резервна копија на Вашите важни податоци. Samsung не е одговорен за губењето какви било податоци.
- Кога сакате да го отстраните Вашиот уред, направете резервна копија од Вашите податоци, потоа ресетирајте го Вашиот уред за да спречите погрешна употреба на Вашите лични податоци.
- Внимателно прочитајте го приказот со овластувања кога преземате апликации. Особено бидете претпазливи со апликации кои имаат пристап до многу функции или до значајна количина на Вашите лични податоци.
- Редовно проверувајте ги Вашите сметки за неодобrena или сомнителна употреба. Ако најдете каков било знак на злоупотреба на Вашите лични податоци, контактирајте го Вашиот оператор да ги избрише или да ги промени Вашите податоци за сметката.
- Во случај да го изгубите или да Ви биде украден, уредот променете ги лозинките на Вашите сметки за заштита на Вашите лични податоци.
- Избегнувајте да користите апликации од непознати извори и заклучувајте го Вашиот уред со шара, лозинка или PIN.

Не распространувајте материјали со заштитени авторски права

Не распространувајте материјал со заштитени авторски права без дозвола од сопственикот на правата. Правејќи го тоа, може да ги прекршите законите за авторски права. Производителот не е одговорен за какви било правни прашања предизвикани од илегалната употреба на материјали со заштитени авторски права.

Штетен софтвер и вируси

За да го заштитите Вашиот уред од штетен софтвер и вируси, следете ги овие совети за користење. Во спротивно може да дојде до оштетување или загуба на податоци што може да не е покриено со гаранцијата

- Не преземајте непознати апликации.
- Не посетувајте недоверливи интернет-страници.
- Избришете ги сомнителните пораки или пораките од е-поштата од непознати испраќачи.
- Поставете лозинка и менувајте ја редовно.
- Исклучете ги безжичните одлики, како што е Bluetooth, кога не се во употреба.
- Ако уредот функционира неправилно, скенирајте го за инфекции со антивирусна апликација.
- Скенирајте го Вашиот уред со антивирусна апликација пред да отворите новопреземени апликации и фајлови.
- Инсталирајте антивирусни апликации на Вашиот компјутер и редовно скенирајте со нив за проверка од инфекции.
- Немојте да го изменувате регистарот или да го модифицирате оперативниот систем на уредот.

Информации за SAR (Specific Absorption Rate) сертификатот

За повеќе информации, посетете www.samsung.com/sar и побарајте го Вашиот уред со пребарување на неговиот број на модел.

Правилно депонирање на овој производ



(Отпадна електрична и електронска опрема)

Оваа ознака на производот, опремата или литературата означува дека производот и неговите електронски додатоци (како полнач, слушалки, USB-кабел) не треба да бидат отстранети со останатиот отпад од домаќинството.

За избегнување можни штети врз околината или човечкото здравје предизвикани со неконтролирано фрлање отпад, Ве молиме да ги одвоите овие предмети од другите видови отпад и одговорно да ги рециклирате заради унапредување на еколошки оправдано повторно користење на материјалните ресурси.

Физичките лица можат да се обратат или во продавницата каде што го купиле овој производ или во службите на локалната самоуправа, за детали каде и како да извршат рециклирање на производот на начин безбеден за околината.

Деловните корисници можат да се обратат до својот снабдувач и да ги проверат одредбите и условите во договорот за набавка. Овој производ и неговиот електронски прибор не треба да се мешаат со друг комерцијален отпад.

Правилно отстранување на батериите на овој производ



Оваа ознака на батеријата, во упатството или на пакувањето означува дека батериите од овој производ не треба да се отстранат заедно со останатиот отпад од домаќинството на крајот од нивниот работен век. Местата каде што се означени, хемиските симболи Hg, Cd или Pb означуваат дека батеријата содржи жива, кадмиум или олово над препорачаното ниво во Директивата 2006/66/ЕС.

Изјава за одрекување

Некои содржини и услуги достапни преку овој уред се во сопственост на трети страни и се заштитени со законите за авторски права, патенти, трговски марки или други закони за интелектуалната сопственост. Таквата содржина и услуги се овозможени само за Ваша лична некомерцијална употреба. Не смеете да користите какви било содржини или услуги на начин кој не е одобрен од сопственикот на содржината или давателот на услугата. Без ограничување на претходното, доколку немате изречно овластување од соодветниот сопственик на содржината или давателот на услугата, не смеете да изменувате, копирате, повторно објавувате, префрлувате, поставувате, пренесувате, преведувате, продавате, создавате изведени дела, искористувате или дистрибуирате на кој било начин или медиум какви било содржини или услуги прикажани со помош на овој уред.

“СОДРЖИНИТЕ И УСЛУГИТЕ НА ТРЕТИ СТРАНИ СЕ ОБЕЗБЕДУВААТ “КАКО ШТО СЕ.” SAMSUNG НЕ ДАВА ГАРАНЦИЈА, БИЛО ИЗРЕЧНА ИЛИ ИМПЛИЦИРАНА, ЗА СОДРЖИНИ ИЛИ УСЛУГИ ОБЕЗБЕДЕНИ НА ОВОЈ НАЧИН, ЗА КОЈА БИЛО НАМЕНА. SAMSUNG ОДБИВА КАКВИ БИЛО ИМПЛИЦИРАНИ ГАРАНЦИИ, ВКЛУЧУВАЈЌИ, БЕЗ ОГРАНИЧУВАЊЕ, ГАРАНЦИИ ВО ОДНОС НА ТРГОВСКА ПОДОБНОСТ ИЛИ ПОГОДНОСТ ЗА ОДРЕДЕНА НАМЕНА. SAMSUNG НЕ ГАРАНТИРА ЗА ТОЧНОСТ, ВАЛИДНОСТ, НАВРЕМЕНОСТ, ЗАКОНИТОСТ ИЛИ ЦЕЛОКУПНОСТ НА КОЈА БИЛО СОДРЖИНА ИЛИ УСЛУГА ДОСТАПНА ПРЕКУ ОВОЈ УРЕД И ВО НИТУ ЕДЕН СЛУЧАЈ, ВКЛУЧУВАЈЌИ И СЛУЧАЈ НА НЕБРЕЖНОСТ, SAMSUNG НЕМА ДА БИДЕ ОДГОВОРЕН, БИЛО ВРЗ ОСНОВА НА ДОГОВОР ИЛИ ПРЕКРШОК, ЗА КОЈА БИЛО ДИРЕКТНА, ИНДИРЕКТНА, ИНЦИДЕНТНА, ПОСЕБНА ИЛИ ПРОСЛЕДЕНА ШТЕТА, АДВОКАТСКИ ХОНОРАРИ, ТРОШОЦИ ИЛИ КАКВА БИЛО ШТЕТА ПРЕДИЗВИКАНА ОД ИЛИ ВО ВРСКА СО КАКВИ БИЛО СОДРЖАНИ ИНФОРМАЦИИ ИЛИ КАКО РЕЗУЛТАТ НА КОРИСТЕЊЕ НА КАКВА БИЛО СОДРЖИНА ИЛИ УСЛУГА ОД ВАША СТРАНА ИЛИ ОД СТРАНА НА ТРЕТИ ЛИЦА, ДУРИ И КОГА ПОСТОЕЛО СОЗНАНИЕ ЗА МОЖНОСТА НА ТАКВИТЕ ШТЕТИ.”

Услугите на трети страни можат да бидат укинати или прекинати во кое било време и Samsung не дава никакви изјави или гаранции дека каква било содржина или услуга ќе биде достапна во кој било временски период. Содржините и услугите се пренесуваат од трети страни преку мрежи и уреди за пренос врз кои Samsung нема никаква контрола. Без ограничување на општите напомени на оваа изјава за одрекување, Samsung изречно одрекува каква било одговорност за прекин или суспензија на која било содржина или услуга достапна преку овој уред.

Samsung не е одговорен за услугата за корисниците во врска со овие содржини и услуги. Сите прашања или барања во врска со услугата поврзана со овие содржини или услуги треба директно да се испратат до соодветните даватели на содржини и услуги.

Аюулгүй байдлын талаарх МЭДЭЭЛЭЛ

Төхөөрөмжөө ашиглахаасаа өмнө аюулгүй байдлын талаарх уг чухал мэдээлэлтэй танилцана уу. Энд таны төхөөрөмжний аюулгүй байдлын ерөнхий мэдээлэл агуулагдаж буй бөгөөд таны төхөөрөмжид хэрэглэгдэхгүй агуулга ч байж болно. Өөртөө болон бусдад гэмтэл учруулж, төхөөрөмжөө гэмтээхээс сэргийлэхийн тулд анхааруулга, сэрэмжлүүлгийн мэдээллийг сахиж мөрдөнө үү.



Тус 'төхөөрөмж' гэдэг нэр томъёо нь тухайн бүтээгдэхүүн болон зай, бүтээгдэхүүнтэй хамт нийлүүлэгдэж буй зүйлс, Samsung-гаас тус бүтээгдэхүүнтэй хамт хэрэглэхээр зөвшөөрсөн дагалдах хэрэгслийг илэрхийлнэ.



Анхааруулга

Аюулгүйн анхааруулга, журмыг үл биелүүлсний улмаас ноцтой бэртэх эсвэл үхэлд хүрч болно.

Таны төхөөрөмж соронзонтой. Кредит карт, суулгасан эмнэлгийн хэрэгсэл болон соронзны нөлөөнд өртөж болзошгүй бусад төхөөрөмжөөс хол байлга. Эмнэлгийн хэрэгслийн хувьд төхөөрөмжөө 15 см-ээс хол зайд байлга. Хэрэв та өөрийн эмнэлгийн хэрэгслийг нөлөөлж болзошгүй гэж сэжиглэж байгаа бол төхөөрөмжөө ашиглахаа зогсоож, эмч эсвэл эмнэлгийн хэрэгсэл үйлдвэрлэгчтэйгээ зөвлөлдөнө үү.

Гэмтсэн цахилгааны утас, залгуур, цахилгааны суларсан суурь залгуурыг бүү ашигла.

Сайтар бэхлэгдээгүй холболтууд нь тогонд цохиулах эсвэл гал гарахад хүргэж болно.

Төхөөрөмж, цахилгааны утас эсвэл залгуурт нойтон гар эсвэл биеийнхээ нойтон хэсгээр бүү хүр.

Эс тэгвэл цахилгаанд цохиулах болно.

Цахилгааны утсыг салгахдаа үүнийг хэт чанга татаж болохгүй.

Эс тэгвэл цахилгаанд цохиулах эсвэл гал гарахад хүргэнэ.

Цахилгааны утсыг нугалж, гэмтээж болохгүй.

Эс тэгвэл цахилгаанд цохиулах эсвэл гал гарахад хүргэнэ.

Төхөөрөмжийг цэнэглэж байхад нойтон гараар бүү хүр.

Эс тэгвэл цахилгаанд цохиулах болно.

Цэнэглэгчийн нэмэх, хасах утсыг хооронд нь шууд холбож хэрэглэж болохгүй.

Ингэвэл гал гарах эсвэл ноцтой бэртэхэд хүргэж болно.

Аянга цахилгаантай бороо орж байхад төхөөрөмжийг гадаа бүү ашигла.

Эс тэгвэл цахилгаанд цохиулах эсвэл төхөөрөмж алдаатай ажиллахад хүргэж болзошгүй.

Үйлдвэрлэгчээс зөвшөөрөгдсөн зай, цэнэглэгч, нэмэлт хэрэгсэл, сэлбэгийг ашигла.

- Үйлдвэрлэгчээс зөвшөөрөгдөөгүй зай эсвэл цэнэглэгч ашиглавал төхөөрөмжний эдэлгээний хугацаа багасч, төхөөрөмж алдаатай ажиллахад хүргэнэ. Ийм зай эсвэл цэнэглэгч нь гал гарах эсвэл зай дэлбэрэхэд хүргэж болзошгүй.
- Зөвхөн Samsung-гаас зөвшөөрсөн таны төхөөрөмжид зориулан хийсэн зай, цэнэглэгч болон кабелийг хэрэглэ. Тохирохгүй зай, цэнэглэгч болон кабел таны төхөөрөмжийг гэмтээж болно.
- Samsung-ээс зөвшөөрөгдөөгүй нэмэлт хэрэгсэл ашиглаж байгаа тохиолдолд Samsung нь хэрэглэгчийн аюулгүй байдлыг хариуцахгүй.

Төхөөрөмжөө арын халаасанд эсвэл бэлхүүсэндээ бүү авч яв.

- Хэрэв гар утсанд хэт их даралт өгвөл энэ нь гэмтэх, дэлбэрэх эсвэл гал гарахад хүргэж болзошгүй.
- Хэрэв мөргөлдвөл эсвэл унавал та гэмтэж болзошгүй.

Гар утсыг унагааж эсвэл хэт чанга цохиж болохгүй.

- Ингэснээр гар утас эсвэл зай гэмтэж, гар утас ажиллахгүй болох буюу ашиглах хугацааг нь богиносгож болно.
- Мөн үүний улмаас хэт халалт, тэсрэлт, гал болон бусад аюул учирч болно.

Төхөөрөмж болон цэнэглэгчийн устгалыг болгоомжтой хий.

- Төхөөрөмж болон цэнэглэгчийг устгах зорилгоор галд хэзээ ч бүү хий. Төхөөрөмж болон цэнэглэгчийг бичил долгионы зуух, цахилгаан зуух, халаагуур гэх мэт халаадаг хэрэгсэл дээр эсвэл ойр хавьд нь бүү тавь. Төхөөрөмж хэт халвал дэлбэрэх аюултай. Ашиглагдсан зай эсвэл гар утсыг хаяхдаа тухайн орон нутагт үйлчилдэг бүх дүрэм журмыг дагаж мөрд.
- Төхөөрөмжийг бяцалж, цоолж болохгүй.
- Дотоод богино холбоос үүсч, хэт халахад хүргэж болох тул төхөөрөмжийг гадны хэт өндөр даралтанд бүү өртүүл.

Төхөөрөмж, зай, цэнэглэгчийг гэмтэхээс хамгаал.

- Төхөөрөмж, зайг хэт хүйтэн эсвэл хэт халуун температурт байлгахаас зайлсхий.
- Хэт халуун, хүйтэн температур нь төхөөрөмжийг гэмтээж, мөн төхөөрөмж болон зайны цэнэглэх хүчин чадлыг бууруулж, эдэлгээний хугацааг богиносгох болно.
- Цэнэглэгчийн нэмэх, хасах утсыг хооронд нь шууд холбож хэрэглэж болохгүйгээс гадна өөр металл биеттэй шүргэлцүүлж болохгүй. Ингэвэл зай нь доголдож болзошгүй.

- Шалбарсан болон эвдэрсэн кабелийг бүү хэрэглэ. Эвдэрсэн буюу доголдолтой зай, цэнэглэгчийг бүү хэрэглэ.
- Төхөөрөмжийн зайны тасалгаа ил байхад бүү асааж, хэрэглэ.

Төхөөрөмжийг халаагуур, бичил долгионы зуух, халуунаар боловсруулах төхөөрөмж, өндөр даралтын сав дотор эсвэл ойр хавьд нь бүү хадгал.

- Зай гоожиж болзошгүй.
- Төхөөрөмж хэт халах эсвэл гал гарахад хүргэж болзошгүй.

Төхөөрөмжийг тоос эсвэл агаараар дамждаг бодисын бөөгнөрөл ихтэй газар бүү ашигла, мөн бүү хадгал.

Тоос эсвэл гадны биет төхөөрөмжийг алдаатай ажиллахад хүргэж, улмаар гал гарах, цахилгаанд цохиулахад хүргэж болно.

Олон зориулалтын үүр болон цэнэглэгчийн жижиг оролттой үзүүрийг шингэн зүйл, тоос, металл нунтаг, балын үзүүр гэх мэт дамжуулагч материалд бүү хүргэ. Олон зориулалтын үүрэнд хурц багаж хэрэгслээр хүрч эсвэл олон зориулалтын үүрийг доргиож болохгүй.

Дамжуулагч материал нь богино холбоос үүсгэж эсвэл терминалуудыг зэврүүлж, улмаар дэлбэрэх, гал гарахад хүргэж болзошгүй.

Утасгүй цэнэглэгч ашиглахдаа, метал биет, соронз, соронзон туузтай карт зэрэг гадны биет утасгүй цэнэглэгч болон гар утасны хооронд байрлуулж болохгүй.

Гар утас цэнэглэгдэхгүй эсвэл халах магадлалтай.

Төхөөрөмж эсвэл түүний зайг хазаж эсвэл сорж болохгүй.

- Ингэвэл төхөөрөмж гэмтэж эсвэл дэлбэрч, гал гарах болно.
- Хүүхдүүд, амьтад жижиг эд ангийг залгиж, хахах аюултай.
- Хэрэв гар утсыг хүүхдүүд ашиглаж байгаа бол зөв ашиглаж байгааг нь нягтал.

Төхөөрөмж эсвэл хамт ирсэн нэмэлт хэрэгслийг нүд, чих, амандаа бүү хий.

Эс тэгвэл амьсгаа боогдох эсвэл ноцтой бэртэхэд хүргэнэ.

Гэмтсэн эсвэл гоожиж буй Литий Ион (Ли-Ион)-той зайд бүү хүр.

Ийм Li-Ion зайг аюулгүй байдлаар хаяхын тулд хамгийн ойр байрлах эрх бүхий үйлчилгээний төвд хандана уу.



Сэрэмжлүүлэг

Аюулгүйн сэрэмжлүүлэг, журмыг үл дагасны улмаас ноцтой бэртэх, өмч хөрөнгөд гэмтэл учрахад хүргэж болзошгүй.

Өөр цахилгаан хэрэгслийн дэргэд төхөөрөмжөө бүү ашигла.

- Ихэнх цахилгаан хэрэгсэл радио хэлбэлзлийн долгион ашигладаг. Таны төхөөрөмж бусад цахилгаан хэрэгсэлд нөлөөлж магадгүй.
- LTE-ийн өгөгдлийн холболт ашиглавал аудио төхөөрөмж, утасны аппарат гэх мэт өөр хэрэгсэлд нөлөөлж, улмаар саад болж болно.

Радио хэлбэлзлийн долгионд өртөж болзошгүй газар буюу эмнэлэг, хөлөг онгоц, өөрөө явагч тоног төхөөрөмж дотор гар утсыг бүү ашигла.

- Төхөөрөмж нь зүрхний электрон төхөөрөмжид нөлөө үзүүлж болзошгүй тул хэрэв боломжтой бол гар утсыг зүрхний электрон төхөөрөмжөөс хол буюу дор хаяж 15 см-ийн зайд ашигла.
- Зүрхний электрон төхөөрөмжид саад учруулах явдлыг аль болох багасгах үүднээс гар утсыг зүрхний төхөөрөмж байрлаж буй талын эсрэг талд ашигла.
- Хэрэв та эмнэлгийн хэрэгсэл ашигладаг бол төхөөрөмжнөөс ялгардаг радио хэлбэлзлийн долгион нь тухайн хэрэгсэлд нөлөөлөх эсэхийг олж мэдэхийн тулд төхөөрөмжөө ашиглахаас өмнө тухайн хэрэгслийг үйлдвэрлэгчтэй холбоо барьж лавлана уу.
- Хөлөг онгоцонд байхдаа электрон хэрэгсэл ашиглавал онгоцны жолоодлогын электрон хэрэгслүүдэд саад учруулж болзошгүй. Нисэх буудлын дүрэм журам болон нисэх багийн ажилтны өгсөн зааврыг дага. Гар утас ашиглахыг зөвшөөрсөн тохиолдолд, утсаа ямагт нислэгийн горимд ашигла.
- Таны төхөөрөмжөөс ялгарч буй радио шуугианы улмаас машинд суулгасан электрон төхөөрөмж доголдож болно. Нэмэлт мэдээллийг үйлдвэрлэгчээс авна уу.

Төхөөрөмжөө их утаатай газар бүү ашигла.

Ингэх нь төхөөрөмжийн гадна тал гэмтэх эсвэл алдаатай ажиллахад хүргэнэ.

Хэрэв та сонсголын аппарат ашигладаг бол үйлдвэрлэгчээс радио шуугианы талаарх мэдээллийг авна уу.

Төхөөрөмжнөөс ялгарах радио хэлбэлзлийн долгион нь сонсголын зарим хэрэгсэлд саад болж болзошгүй. Төхөөрөмжнөөс ялгарах радио хэлбэлзлийн долгион нь таны сонсголын хэрэгсэлд нөлөөлөх эсэхийг олж мэдэхийн тулд төхөөрөмжөө ашиглахаас өмнө үйлдвэрлэгчтэй холбоо барьж лавлана уу.

Дууны төхөөрөмж, радио цамхаг гэх мэт радио хэлбэлзлийн долгион ялгаруулдаг хэрэгсэл, аппаратын дэргэд төхөөрөмжөө бүү ашигла.

Радио хэлбэлзлийн долгион нь таны төхөөрөмжийг буруу ажиллахад хүргэж магадгүй.

Тэсэрч болзошгүй орчинд төхөөрөмжөө унтрааж бай.

- Тэсэрч болзошгүй орчинд зайг салгахын оронд гар утсыг унтраа.
- Тэсэрч болзошгүй орчинд дагаж мөрдөх ёстой журам, заавар, тэмдгүүдийг үргэлж дагаж мөрд.
- Шатахуун дүүргэх цэг (шатахуун түгээх станц), түлш болон химийн бодисын ойр орчимд, эсвэл тэсэлгээний газарт төхөөрөмжөө бүү ашигла.
- Төхөөрөмж болон түүний эд анги, нэмэлт хэрэгсэл агуулсан тасалгаанд шатамхай шингэн, хий, тэсрэх бодистой хамт бүү хадгал, мөн хамтад нь бүү авч яв.

Төхөөрөмжийн аль нэг хэсэг гэмтсэн, утаа гарч буй, эсвэл шатсан үнэр үнэртэж байвал төхөөрөмжийг хэрэглэхээ нэн даруй зогсооно уу. Төхөөрөмжийг Samsung-н засвар үйлчилгээний төв эсвэл зөвшөөрөлтэй засвар үйлчилгээний төвд засуулсны дараа л дахин хэрэглэнэ үү

- Хагарсан шил эсвэл хуванцар нь гар, нүүрийг бэртээж болзошгүй.
- Хэрвээ төхөөрөмжөөс утаа гарч эсвэл шатсан үнэр үнэртэж байвал үүний батарей дэлбэрэх эсвэл гал гарч болзошгүй.

Машин жолоодож байх үед төхөөрөмж ашиглах талаарх аюулгүйн бүх дүрэм, журам, анхааруулгыг дагаж мөрд.

Машин жолоодож байх үед машиныг аюулгүй байдлаар жолоодох нь таны биелүүлэх ёстой хамгийн чухал үүрэг хариуцлага юм. Хэрэв хуулиар хориглосон бол машин жолоодож байх үедээ гар утсыг хэзээ ч бүү ашигла. Өөрийн болон бусдын аюулгүй байдлын төлөө эрүүл ухаанаар хандаж, дараах зөвлөмжийг санаарай:

- Төхөөрөмжтэйгээ сайн танилцаж, хурдан залгах, дахин залгах гэх мэт амарчилсан үйлдлүүдийг нь мэдэж ав. Эдгээр үйлдэл нь төхөөрөмжнөөсөө дуудлага хийх, хүлээн авахад шаардагдах хугацааг багасгахад тусална.
- Гар утсаа хүрэхэд ойр газар байрлуул. Замаас хараагаа салгалгүйгээр утасгүй хэрэгсэлд хандах боломжийг ханга. Хэрэв тохиромжгүй үед дуудлага орж ирвэл тухайн дуудлагыг дуут шуудан руу чиглүүл.
- Замын хөдөлгөөн ихтэй эсвэл цаг агаарын байдал хүнд байх үед дуудлагыг авахгүй бай. Бороо, шамарга, цас, мөс, замын хөдөлгөөн ихтэй байх нь аюултай нөхцлийг бүрдүүлдэг.
- Тэмдэглэл бичиж эсвэл утасны дугаар хайж болохгүй. "Хийх ажлын" жагсаалтанд нэмж бичих, хаягийн дэвтрийг гүйлгэж үзэх нь таны анхаарлыг сарниулж, аюулгүй байдлаар жолоодох үүрэг, хариуцлагаас тань түр зуур мартуулах болно.

- Дуудлагыг ухаалагаар хийж, замын хөдөлгөөний байдлыг үнэлж тодорхойлж бай. Машин хөдлөөгүй байхад эсвэл хөдөлгөөнд оролцохоос өмнө дуудлага хийж бай. Машин хөдөлгөөнгүй байхад дуудлага хийхээр төлөвлө.
- Анхаарал сарниулж болзошгүй, бухимдсан эсвэл хэт их сэтгэл хөдөлсөн үед утсаар бүү ярь. Утсаар ярьж буй хүндээ жолоо барьж байгаагаа хэлээд, замаас анхаарлыг тань холдуулж болзошгүй яриаг түдгэлзүүл.

Төхөөрөмждөө анхаарал тавьж, зөв ашигла.

Төхөөрөмжөө хуурай байлга.

- Чийг болон шингэн зүйлс нь төхөөрөмжний эд ангийг гэмтээж, цахилгаан холбоос үүсгэж болзошгүй.
- Хэрэв норсон байвал гар утсыг бүү асаа. Хэрэв гар утсыг хэдийн асаасан байвал унтраагаад, зайг нь даруй салгаж ав (хэрэв төхөөрөмж унтрахгүй байвал эсвэл зайг нь салгах боломжгүй байвал тэр чигт нь үлдээ). Дараа нь гар утсыг алчуураар арчиж хатаагаад, засварын төвд аваачиж үзүүл.
- Уг төхөөрөмжид дотоод шингэн заагч угсраатай байдаг. Ус орсны улмаас төхөөрөмж гэмтсэн тохиолдолд үйлдвэрлэгчийн баталгаа үйлчлэхгүй байж болно.

Төхөөрөмжөө зөвхөн тэгш гадаргуу дээр хадгал.

Унаж гэмтэх аюултай.

Гар утсыг 0 °C-с 35 °C-н орчны температуртай газарт ашиглаж болно. Та гар утсыг -20 °C-с 50 °C-н орчны температурт хадгалах боломжтой. Заасан температурын хүрэнээс гадуур гар утсыг ашиглаж, хадгалвал гар утсыг гэмтээх эсвэл зайны ашиглалтын хугацааг богиносгоход хүргэж болно.

- Зуны улиралд битүү машин дотор мэт хэт халсан газарт гар утсыг бүү хадгал. Эс тэгвэл дэлгэц нь буруу ажиллах, төхөөрөмж гэмтэх эсвэл зай нь дэлбэрэхэд хүргэж болзошгүй.
- Гар утсыг нарны шууд тусгал бүхий газар (машины хянах самбар дээр гэх мэт) удаан хугацаанд бүү байлга.
- Авагддаг зайтай төхөөрөмжүүдийн хувьд, зайг 0 °C-45 °C-н орчны температуртай газарт тусад нь хадгалж болно.

Төхөөрөмжөө зоос, түлхүүр, хүзүүний гинж гэх мэт металл эд зүйлстэй хамт бүү хадгал.

- Төхөөрөмж зурагдаж эсвэл алдаатай ажилладаг болж магадгүй.
- Хэрэв зайны терминалууд металл эд зүйлд хүрвэл гал гарч болзошгүй.

Төхөөрөмжөө соронзтой орчинд бүү хадгал.

- Соронзтой орчинд төхөөрөмж алдаатай ажиллах, зай цэнэггүй болоход хүргэж болох магадалтай.
- Соронзон зурвастай карт, тэр дундаа кредит карт, утасны карт, банкны дэвтэр, онгоцонд суух тасалбар зэрэг нь соронзон орны нөлөөгөөр гэмтэж болно.

Төхөөрөмж хэт халж буй үед төхөөрөмжид хүрэхээс зайлсхий. Үгүй бол, бага температурт түлэгдэлт, улайлт, арьсны нөсөөжилт үүсгэж болно.

- Төхөөрөмжийг удаан хугацаагаар хэрэглэхэд урт хугацааны хэт халалтаас болгоомжилж, удаан хугацаагаар арьсандаа хүргэхээс зайлсхий.
- Төхөөрөмжийг тэжээлийн эх үүсвэрт цэнэглэж буй эсвэл холбосон үед удаан хугацаагаар төхөөрөмж дээр суух эсвэл хүрч болохгүй.
- Хэрэв таны төхөөрөмж гялсгууртай бол түүнийг ашиглахдаа таны арьс гялбаанд өртөхөөс зайлсхийгээрэй. Ашигласны дараа гялсгуурыг унтраасан эсэхээ шалгана уу.
- Өндөр температурт тэсвэрлэх чанар тус тусдаа харилцан адилгүй байдаг. Хүүхэд, ахмад настан, онцгой нөхцөл байдалтай хүмүүсийг хэрэглэхэд илүү болгоомжтой хандана уу.

Арын таг нь салсан байх үед гар утсыг бүү ашигла.

Төхөөрөмжний зай нь салж унаж болзошгүй ба улмаар төхөөрөмжөө гэмтээж, алдаатай ажиллахад хүргэж болно.

Камерын линзийг хурц гэрэл, тухайлбал нарны гэрэл шууд тусахаас болгоомжилно уу.

Хэрэв камерын линзэнд нарны гэрэл гэх мэт хурц гэрэл туссан бол камерын зургийн мэдрэгч гэмтэж болзошгүй. Гэмтсэн зургийн мэдрэгчийг засварлах боломжгүй бөгөөд зураг дээр цэг, толбо гарахад хүргэнэ.

Хэрэв таны төхөөрөмж гэрэлтэй эсвэл камерын гэрэл цацаргагчтай бол гэрлийг нь хүмүүс болон гэрийн тэжээвэр амьтдын нүднээс хол байлга.

Гэрэл цацаргагчийг нүдэнд ойр ашиглавал түр хараагүй болох эсвэл нүд гэмтэхэд хүргэнэ.

Анивчдаг гэрэлд өртөхдөө болгоомжтой бай.

- Гар утсыг ашиглаж байх үед өрөөнд гэрлийг асаалттай байлган дэлгэцийг нүдэндээ хэт ойр бүү барь.
- Удаан хугацаанд видео үзэх эсвэл гэрэл цацаргагчтай тоглоом тоглох үед нүд хурдан анивчиж буй гэрэлд өртсөнөөр татаж унах эсвэл ухаан алдах тохиолдол гардаг. Хэрэв бие тань эвгүйрвэл гар утсыг ашиглахаа даруй боль.
- Хэрэв таньтай холбоотой хэн нэгэн хүн ижил төстэй хэрэгсэл ашиглаж байх үедээ татаж унасан эсвэл ухаан алдаж байсан бол гар утсыг ашиглахаас өмнө эмчтэй зөвлөлд.
- Хэрэв танд бие эвгүйрэх, шөрмөс татах, толгой эргэх шинж тэмдэг илэрвэл гар утсыг ашиглахаа даруй зогсоож, эмчээс зөвлөгөө ав.
- Нүд ядрахаас урьдчилан сэргийлэхийн тулд гар утсыг ашиглаж байх үедээ ойр ойрхон завсарлаж бай.

Давтагдах хөдөлгөөний улмаас гэмтэх эрсдэлийг бууруул.

Аль нэг үйлдлийг олон дахин давтан хийхэд, тухайлбал, товчлуурууд дээр дарах, мэдрэгчтэй дэлгэц дээр тэмдэгт зурах эсвэл тоглоом тоглоход гар, хүзүү, мөр болон биеийн бусад хэсэгт үе үе эвгүй өвддөг. Төхөөрөмжийг удаан үргэлжилсэн хугацаанд ашиглах үед төхөөрөмжийг сул барьж, товч дээр зөөлөн дарж, мөн ойр ойрхон завсарлаж бай. Хэрэв ийнхүү ашиглах явцад эсвэл дараа нь танд эвгүй мэдрэмж төрсөн хэвээр байвал төхөөрөмжийг ашиглахаа болиод эмчид ханд.

Чихэвч ашиглаж байхдаа сонсгол болон чихээ хамгаал.



- Чанга дуунд хэт их өртвөл сонсгол гэмтдэг.
- Алхаж байхдаа чанга дуу сонсох нь таны анхаарлыг сарниулж, осол гарахад хүргэж болно.
- Чихэвчийг аудио эх үүсвэрт холбохоос өмнө дууны түвшнийг үргэлж намсга, мөн яриа эсвэл хөгжим сонсоход хангалттай хэмжээний дууны түвшнийг ашигла.
- Хуурай орчинд чихэвч дотор цахилгаанжилт үүсч болдог. Чихэвчийг хуурай орчинд ашиглахаас зайлсхий, эсвэл чихэвчийг гар утсанд холбохоос өмнө металл эд зүйлд хүргэж цахилгаанжилтыг арилга.
- Жолоо барьж байх эсвэл дугуй унаж байхдаа чихэвч бүү ашигла. Ингэсэн тохиолдолд таны анхаарал сарниж, осол гарахад хүргэж болзошгүй эсвэл таны оршин суугаа газарт хөдөлгөөнд оролцох үед чихэвч зүүх нь хууль бус байдаг байж болно.

Алхаж байх эсвэл хөдөлж байх үедээ төхөөрөмж ашиглахдаа анхаарал болгоомжтой бай.

- Өөрийгөө болон бусдыг бэртээхгүйн тулд эргэн тойрондоо анхаарал хандуул.
- Чихэвчний кабель гарт эсвэл ойр байгаа ямар нэг зүйлтэй орооцолдоогүй гэдгийг нягтал.

Төхөөрөмжийг будаж эсвэл наалддаг цаас нааж болохгүй.

- Будаг, наалддаг цаас нь хөдлөх эд ангиудад саад учруулж, улмаар зөв ажиллагааг алдагдуулна.
- Хэрэв та төхөөрөмжийн будаг эсвэл металл эд ангиудад харшилтай бол загатнах, тууралт үүсэх, арьс хөөх зэрэг шинж тэмдэг илэрч магадгүй. Ийм шинж тэмдэг илэрвэл гар утсыг ашиглахаа зогсоогоод эмчид үзүүлнэ үү.

Төхөөрөмж болон хэрэгсэлүүдийг болгоомжтой суурилуул.

- Таны машинд суурилуулсан хөдөлгөөнт төхөөрөмж болон холбогдох хэрэгсэлүүдийг сайтар бэхэлж өгсөн эсэхийг нягтал.
- Төхөөрөмж болон нэмэлт хэрэгслийг аюулгүйн дэр дэлгэгддэг хэсэгт эсвэл түүний ойр орчимд байрлуулахаас зайлсхий. Буруу суурилуулсан утасгүй төхөөрөмж нь аюулгүйн дэр огцом дэлгэгдэхэд ноцтой гэмтэл учруулж болно.

Гар утсыг газар унагаж эсвэл цохиж болохгүй.

- Таны төхөөрөмж гэмтэж эсвэл алдаатай ажилладаг болж магадгүй.
- Хэрэв тахийсан эсвэл хэлбэрээ алдсан байвал таны төхөөрөмж гэмтсэн эсвэл эд анги нь буруу ажилладаг болсон байж магадгүй.

Зай болон цэнэглэгчийн эдэлгээний хугацааг аль болох удаан байлга.

- Зайг урт хугацаанд цэнэглэхгүй орхивол доголдож болзошгүй.
- Гар утсыг ашиглахгүй байвал тодорхой хугацааны дараа цэнэггүй болох тул ашиглахаас өмнө дахин цэнэглэх ёстой.
- Ашиглаагүй үед цэнэглэгчийг тэжээлийн эх үүсвэрээс салгаж бай.
- Зайг зөвхөн зориулалтын дагуу ашигла.
- Төхөөрөмж болон зайны эдэлгээний хугацааг хамгийн удаан байлгах үүднээс энэхүү гарын авлагад орсон бүх зааврыг дагаж мөрд. Анхааруулга болон зааврыг дагаж мөрдөөгүйн улмаас учирсан гэмтэл эсвэл тааруу гүйцэтгэл нь үйлдвэрлэгчээс өгсөн баталгааг хүчингүй болгож болно.
- Таны төхөөрөмж тодорхой хугацааны дараа элэгдэж болно. Зарим эд анги болон засвар үйлчилгээ нь баталгааны хүчинтэй хугацаанд хамрагдсан байгаа хэдий ч зөвшөөрөгдөөгүй нэмэлт хэрэгсэл ашигласны улмаас үүссэн гэмтэл эсвэл доройтол нь уг баталгаанд багтахгүй болно.

Төхөөрөмжийг ашиглах үедээ дараах зүйлийг анхаарна уу!

- Ердийн уламжлалт утсыг барьдаг шигээ гар утсыг босоо байрлалд барь.
- Шууд микрофон руу ярь.

Төхөөрөмжийг өөрөө задалж, өөрчилж, засварлаж болохгүй.

- Та төхөөрөмждөө ямар нэг өөрчлөлт эсвэл хувиргалт хийсэн бол үйлдвэрлэгчийн баталгаа хүчингүй болно. Хэрэв төхөөрөмж засвар үйлчилгээ хийх хэрэгтэй бол Samsung-ийн засвар үйлчилгээний төв эсвэл зөвшөөрөлтэй засвар үйлчилгээний төвд аваачна уу.
- Дэлбэрэх эсвэл гал гарах аюултай тул зайг бүү задал, бүү цоол.
- Зайг задалж, өөр зорилгоор ашиглаж болохгүй.
- Зайг салгаж авахын өмнө гар утсыг унтрааж бай. Хэрэв төхөөрөмж асаалттай байх үед зайг салгаж авбал төхөөрөмж буруу ажиллахад хүрнэ.

Төхөөрөмжийг цэвэрлэхдээ дараах зүйлийг анхаарна уу!

- Төхөөрөмж эсвэл цэнэглэгчийг алчуур эсвэл цэвэрлэгчээр арч.
- Зайны терминалыг хөвөнгөөр эсвэл алчуураар цэвэрлэ.
- Химийн бодис эсвэл угаалгын бодис бүү ашигла. Ийм бодис хэрэглэвэл төхөөрөмжний гадна талын будаг арилах, зэврэх, тогонд цохиулах эсвэл гал гарахад хүргэж болзошгүй.
- Төхөөрөмжид тоос шороо, хөлс, бэх, тос болон гоо сайхны бүтээгдэхүүн, нян устгах цацлага, гарын цэвэрлэгч, угаалгын нунтаг, шавж устгагч зэрэг химийн бодис хүргэхээс сэргийл. Төхөөрөмжийн гадаад болон дотоод эд анги гэмтэж эсхүл ажиллагаа доголдож болзошгүй. Хэрвээ төхөөрөмжид эдгээр дурдсан бодисыг хүргэсэн бол ширхэглэг утас ороогүй, зөөлөн алчуураар цэвэрлэнэ.

Төхөөрөмжийг зориулалтаас нь өөр зорилгоор бүү ашигла.

Таны төхөөрөмжний ажиллагаанд алдаа гарч магадгүй.

Төхөөрөмжийг олон нийтийн газар ашиглахдаа бусдын тайван байдлыг алдагдуулахаас зайлсхий.

Гар утсанд хийх засвар үйлчилгээг зөвхөн мэргэжлийн хүнээр хийлгэ.

Мэргэжлийн бус хүнээр засуулах нь төхөөрөмжийг гэмтээж болзошгүй бөгөөд үйлдвэрлэгчийн баталгааг хүчингүй болгоно.

SIM карт, SD карт, кабельтай болгоомжтой харьц

- Картыг оруулах эсвэл кабелийг гар утсанд холбохдоо картыг зөв талаар нь оруулж, кабелийг зөв талд нь холбосныг нягтал.
- Өгөгдөл алга болж, карт болон төхөөрөмжийг гэмтээж болох тул төхөөрөмж мэдээлэл дамжуулж эсвэл хандаж байгаа үед картыг бүү салга.
- Картыг хүчтэй цохилт, цахилгаанжилт, бусад хэрэгслийн цахилгааны дуу чимээнээс хамгаал.
- Алтлаг өнгөтэй контактууд эсвэл терминалуудад гараараа бүр хүр эсвэл металл эд зүйл бүү хүргэ. Хэрэв бохирдсон байвал картыг зөөлөн алчуураар арчиж цэвэрлэ.
- Картыг хүчээр/буруу оруулах, кабелийг мөн адил хүчээр/буруу холбовол төхөөрөмжний олон зориулалтын үүр эсвэл бусад эд ангиуд гэмтэж магадгүй.

Түргэн тусламжийн үйлчилгээнд хандах боломжтой байх.

Зарим газар эсвэл нөхцөл байдалд төхөөрөмжнөөсөө түргэн тусламжийн дуудлага хийх боломжгүй байж магадгүй. Алслагдмал эсвэл буурай хөгжилтэй газар руу аялахаас өмнө түргэн тусламжийн үйлчилгээний ажилтнуудтай холбоо барих өөр арга замыг төлөвлө.

Хувийн мэдээллээ хамгаал, хувийн эмзэг мэдээлэл цацагдах, буруу ашиглагдахаас урьдчилан сэргийл.

- Төхөөрөмжийг ашиглаж байхдаа чухал мэдээллээ нөөцөлж ав. Аливаа мэдээлэл алдагдсан тохиолдолд Samsung хариуцлага хүлээхгүй.
- Төхөөрөмжийг хаяхдаа бүх мэдээллийг нөөцөлж аваад, дараа нь төхөөрөмжөө дахин форматлаж, хувийн мэдээлэл тань буруу ашиглагдахаас сэргийл.
- Аливаа програм татаж авахдаа зөвшөөрлийг нь анхааралтай уншиж танилц. Олон тооны үйлдэл эсвэл их хэмжээний хувийн мэдээлэлд ханддаг програмуудад нэн болгоомжтой ханд.
- Зөвшөөрөлгүй эсвэл сэжигтэй ашиглалт явагдаж байгаа эсэхийг олж мэдэхийн тулд дансаа тогтмол шалгаж бай. Хэрэв хувийн мэдээллийг тань буруу зорилгоор ашиглаж байгаа ямар нэг шинж тэмдэг илэрвэл дансны мэдээллээ устгуулах эсвэл өөрчлөхийн тулд үйлчилгээ үзүүлэгчид ханд.
- Төхөөрөмжөө гээсэн эсвэл хулгайд алдсан тохиолдолд дансныхаа нууц үгийг сольж хувийн мэдээллээ хамгаал.
- Үл мэдэх эх сурвалж бүхий програмыг ашиглахаас зайлсхий, мөн төхөөрөмжөө дүрс, нууц үг эсвэл пин кодоор түгж.

Зохиогчийн эрхээр хамгаалагдсан материалыг бусдад бүү түгээ.

Агуулгын өмчлөгчөөс зөвшөөрөл авалгүйгээр зохиогчийн эрхээр хамгаалагдсан материалыг бусдад бүү түгээ. Эс тэгвэл зохиогчийн эрхийн тухай хуулийг зөрчсөнд тооцогдох болно. Хэрэглэгч зохиогчийн эрхээр хамгаалагдсан материалыг хууль бусаар ашигласны улмаас үүссэн эрх зүйн асуудлыг үйлдвэрлэгч хариуцахгүй.

Хортой програм ба вирус.

Төхөөрөмжийг хортой програм, вирусээс хамгаалахын тулд дараах зөвлөмжийг дагаж мөрд. Эс тэгвэл баталгааны үйлчилгээний хамрах хүрээнд багтаагүй мэдээлэл алдагдахад хүрч магадгүй.

- Үл таних програм бүү тат.
- Найдваргүй вэбсайтаар бүү зочил.
- Үл мэдэх илгээгчээс ирүүлсэн сэжиг бүхий зурвас эсвэл захидлыг устгаж бай.
- Нууц үг тогтоогоод, түүнийгээ байнга сольж бай.
- Bluetooth гэх мэт утасгүй онцлогуудыг ашиглаагүй үедээ унтраана уу.
- Хэрэв төхөөрөмж хэвийн бус үйлдэл гаргаж эхэлбэл вирусийн эсрэг хэрэглүүр ашиглан халдвар авсан эсэхийг шалгана уу.
- Шинээр татаж авсан хэрэглүүр эсвэл файлуудыг нээхийн өмнө төхөөрөмж дээрээ вирусийн эсрэг хэрэглүүр ажиллуулна уу.
- Вирусийн эсрэг хэрэглүүрүүдийг компьютер дээрээ суулгаад, халдвар авсан эсэхийг тогтмол шалгаарай.
- Бүртгэлийн тохиргоог бүү өөрчил, мөн төхөөрөмжний үйлдлийн системийг бүү хувирга.

Цахилгаан соронзон энерги шингээх хувийн коэффициент (SAR)-ийн гэрчилгээжүүлэлтийн талаарх мэдээлэл.

Нэмэлт мэдээлэл авахын тулд www.samsung.com/sar гэж ороод төхөөрөмжний загварын дугаарыг оруулан хайж болно.

Бүтээгдэхүүнийг зөв хаях талаар.



(Цахилгаан, электрон төхөөрөмжийн хаягдал)

Бүтээгдэхүүн, нэмэлт хэрэгсэл, унших материал дээр байрлуулсан энэхүү тэмдэглэгээ нь тухайн бүтээгдэхүүн болон түүний электрон хэрэгслүүд (тухайлбал цэнэглэгч, чихэвч, USB кабель)-ийг гэр ахуйн бусад хог хаягдалтай хамт хаяж болохгүй гэдгийг анхааруулж байгаа юм.




Хяналтгүй хог хаягдлаас байгаль орчин болон хүний эрүүл мэндэд хор хөнөөл учрахаас урьдчилан сэргийлэх үүднээс эдгээр зүйлийг бусад хог хаягдлаас

тусгаарлаад, материалын нөөцийг тогтвортой дахин ашиглах явдлыг дэмжих үүднээс хариуцлагатайгаар дахин ашиглах ёстой.

Өрхийн хэрэглэгчид тухайн бүтээгдэхүүнийг худалдан авсан дэлгүүр, засаг захиргааны байгууллагатай холбогдож, эдгээр эд зүйлийг байгаль орчинд ээлтэй байдлаар дахин боловсруулж, ашигладаг байгууллага хаана байдаг талаар лавлаж болно.

Албан байгууллагын хэрэглэгчид өөрсдийн ханган нийлүүлэгчтэй холбогдож, худалдан авалтын гэрээнд заасан нөхцөл, болзлыг эргэж үзэх хэрэгтэй. Энэхүү бүтээгдэхүүн болон түүний электрон нэмэлт хэрэгслүүдийг байгууллагын бусад хог хаягдалтай хольж болохгүй.

Бүтээгдэхүүний зайг зөв хаях талаар.



Зай, гарын авлага болон баглаан дээр байрлуулсан энэхүү тэмдэглэгээ нь тухайн бүтээгдэхүүний ашиглалтын хугацаа нь дуусахад тэдгээрийн зайг гэр ахуйн бусад хог хаягдлын хамт хаяж болохгүй гэдгийг анхааруулж байгаа юм. Hg, Cd, Pb зэрэг химийн бодисын тэмдгээр тэмдэглэсэн байвал тухайн зайнд агуулагдаж буй мөнгөн ус, кадмий, хар тугалгын агууламжийн хэмжээ ЕХ-ны 2006/66 тоот удирдамжид заасан түвшнээс их болохыг илтгэнэ.

Үүрэг хариуцлагаас татгалзах.

Энэхүү төхөөрөмжөөр дамжуулан авах боломжтой зарим агуулга, үйлчилгээ нь гуравдагч талын өмч бөгөөд зохиогчийн эрх, патент, худалдааны тэмдэг, бусад оюуны өмчийн хуулиар хамгаалагдсан болно. Ийм агуулга, үйлчилгээг зөвхөн таны хувийн хэрэгцээнд зориулан ханган өгч байгаа юм. Та аль ч агуулга эсвэл үйлчилгээг агуулгын өмчлөгч эсвэл үйлчилгээ үзүүлэгчийн зүгээс зөвшөөрөөгүй байдлаар ашиглаж болохгүй. Холбогдох агуулгын өмчлөгч эсвэл үйлчилгээ үзүүлэгч илэрхий байдлаар зөвшөөрсөн байхаас бусад тохиолдолд дээр дурдсаныг хязгаарлалгүйгээр энэхүү төхөөрөмж дээр харагдах аливаа агуулга эсвэл үйлчилгээг өөрчлөх, хуулбарлах, дахин нийтлэх, байршуулах, олон нийтэд мэдэгдэх, дамжуулах, орчуулах, худалдах, дайвар бүтээл гаргаж авах, ашиглах эсвэл ямар нэг байдлаар эсвэл хэрэгслээр дамжуулан бусдад түгээхийг хориглоно.

“ГУРАВДАГЧ ТАЛЫН АГУУЛГА БОЛОН ҮЙЛЧИЛГЭЭГ "БАЙГААГААР" НЬ ХАНГАЖ ӨГЧ БАЙГАА БОЛНО”: SAMSUNG НЬ ИЙНХҮҮ ХАНГАН ӨГСӨН АГУУЛГА ЭСВЭЛ ҮЙЛЧИЛГЭЭНД ЯМАР Ч ЗОРИЛГООР ИЛЭРХИЙ БОЛОН ДАЛД УТГААР БАТАЛГАА ГАРГАЖ ӨГӨХГҮЙ. SAMSUNG НЬ ДАЛД УТГАТАЙ АЛИВАА БАТАЛГААНААС (ТЭР ДУНДАА ЭНГИЙН ХЭРЭГЛЭЭНИЙ БАТАЛГАА БОЛОН ТОДОРХОЙ ЗОРИЛГОД НИЙЦЭХ БАТАЛГАА, ГЭХДЭЭ ҮҮГЭЭР ХЯЗГААРЛАГДАХГҮЙ) ИЛЭРХИЙ БАЙДЛААР ТАТГАЛЗАЖ БАЙНА. SAMSUNG НЬ ЭНЭХҮҮ ТӨХӨӨРӨМЖӨӨР ДАМЖУУЛАН АШИГЛАХ БОЛОМЖТОЙ АЛИВАА АГУУЛГА, ҮЙЛЧИЛГЭЭНИЙ ҮНЭН ЗӨВ, ХҮЧИН ТӨГӨЛДӨР, ЦАГ ҮЕЭ ОЛСОН, ХУУЛЬ ЁСНЫ БОЛОН БҮРЭН БҮТЭН БАЙДЛЫГ ХАРИУЦАХГҮЙ БӨГӨӨД SAMSUNG НЬ ЯМАРВАА НЭГЭН ХОХИРОЛ УЧИРЧ БОЛЗОШГҮЙ ТАЛААР ТАНД МЭДЭГДСЭН ЭСЭХЭЭС ҮЛ ХАМААРАН ГЭРЭЭНИЙ ХҮРЭЭНД ЭСВЭЛ ИРГЭНИЙ ЭРХИЙН ЗӨРЧИЛТЭЙ ХОЛБОГДУУЛАН ТУХАЙН АГУУЛГА ЭСВЭЛ ҮЙЛЧИЛГЭЭНД АГУУЛАГДАЖ БУЙ МЭДЭЭЛЭЛТЭЙ ХОЛБООТОЙГООР, ЭСВЭЛ ТЭДГЭЭР АГУУЛГА, ҮЙЛЧИЛГЭЭГ ТА БОЛОН АЛИВАА ГУРАВДАГЧ ТАЛ АШИГЛАСНЫ УЛМААС ҮҮССЭН АЛИВАА ШУУД, ШУУД БУС, ТОХИОЛДЛЫН, ОНЦГОЙ, ҮР ДАГАВРЫН ШИНЖ ЧАНАРТАЙ ХОХИРОЛ, ӨМГӨӨЛӨГЧИЙН ЗАРДАЛ БОЛОН АЛИВАА БУСАД ХОХИРЛЫГ ЯМАР Ч НӨХЦӨЛД (ТЭР ДУНДАА ХАЙХРАМЖГҮЙ БАЙДЛЫН УЛМААС) ХАРИУЦАХГҮЙ.”

Гуравдагч талын үйлчилгээг ямар ч үед цуцалж, тасалж болох бөгөөд Samsung-н зүгээс тэдгээр агуулга, үйлчилгээг бүх цаг хугацаанд ашиглаж болно гэсэн баталгаа эсвэл мэдэгдлийг гаргахгүй. Гуравдагч талууд агуулга болон үйлчилгээгээ Samsung-н зүгээс хянах боломжгүй сүлжээний хэрэгсэл, дамжуулах байгууламжаар дамжуулдаг. Энэхүү татгалзах тухай мэдэгдлийн нийтлэг шинжийг хязгаарлалгүйгээр Samsung нь энэхүү төхөөрөмжөөр дамжуулан хүргэж буй аливаа агуулга, үйлчилгээний тасалдал, түдгэлзэлтэй холбогдуулан ямар ч үүрэг, хариуцлага хүлээхгүй. Samsung нь ийм агуулга, үйлчилгээтэй холбоотойгоор үйлчлүүлэгчдэд үйлчилгээ үзүүлэх хариуцлага хүлээхгүй. Ийм агуулга, үйлчилгээтэй холбоотой аливаа асуулт, үйлчилгээ авах хүсэлтийг тухайн агуулга, үйлчилгээ үзүүлэгчид шууд хандаж гаргах ёстой.

လုံခြုံရေး သတင်းအချက်အလက်

ကျေးဇူးပြု၍ ဒီအရေးကြီးသော လုံခြုံရေးသတင်းအချက်အလက်များကို Device ကို အသုံးမပြုခင် ဖတ်ပါ။ ၎င်းတွင် device များအတွက် အထွေထွေ လုံခြုံရေးသတင်းအချက်အလက်များ ပါဝင်ပြီး သင်၏ device အတွက် မဟုတ်သည့် အချက်အလက်များလည်း ပါဝင်နိုင်သည်။ သင် (သို့မဟုတ်)အခြားသူများ ထိခိုက်ဒဏ်ရာရခြင်းမှ ကာကွယ်ရန်နှင့် သင်၏ device ဖျက်စီးခြင်းမှ ကာကွယ်ရန် သတိပေးချက်များနှင့် သတိပေး သတင်းအချက်အလက်များကို လိုက်နာပါ။



Device ဟူသည့် စကားလုံးသည် ထုတ်ကုန်နှင့် ၎င်း၏ ဘက်ထရီ၊ ထုတ်ကုန်နှင့်အတူ ထောက်ပံ့ထားသော အရာများနှင့် ထုတ်ကုန်နှင့်အတူ အသုံးပြုရသော Samsung မှ အတည်ပြုထားသည့် တွဲဖက်ပစ္စည်းများကို ရည်ညွှန်းသည်။



သတိပေးချက်

လုံခြုံရေး သတိပေးချက်များနှင့် စည်းမျဉ်းစည်းကမ်းများကို မလိုက်နာလျှင် ထိခိုက်ဒဏ်ရာ ဆိုးဆိုးရွား ရွား(သို့မဟုတ်)သေဆုံးမှုများ ဖြစ်နိုင်သည်။

သင့် device တွင် သံလိုက်များ ပါရှိသည်။ ခရက်ဒစ်ကဒ်များ၊ ခန္ဓာကိုယ်တွင်းထည့်သွင်းထားသော ဆေးကုသမှုဆိုင်ရာ device များ၊ သံလိုက်များကြောင့် သက်ရောက်မှုရှိနိုင်သော အခြား device များမှ ဝေးရာတွင် ထားပါ။ ဆေးကုသမှုဆိုင်ရာ device များဖြစ်ပါက သင့် device ကို ၁၅ စင်တီမီတာကျော်အကွာတွင် ထားပါ။ သင့်ဆေးကုသမှုဆိုင်ရာ device တွင် အနှောင့်အယှက်ရှိသည်ဟု သံသယရှိပါက သင့် device အသုံးပြုနေခြင်းကို ရပ်တန့်ပြီး ဆရာဝန်(သို့မဟုတ်)ဆေးကုသမှုဆိုင်ရာ device ထုတ်လုပ်သူနှင့်တိုင်ပင်ပါ။

ဖျက်စီးနေသော ပါဝါကြိုးများ(သို့မဟုတ်)ပလက်ခေါင်းများ(သို့မဟုတ်)လျှပ်ရဲ့နေသော ပလပ်ပေါက်များကို အသုံးမပြုပါနှင့်။

လုံခြုံမှုမရှိသော ချိတ်ဆက်မှုများသည် လျှပ်စစ်ရှော့(သို့မဟုတ်)မီးလောင်ခြင်းကို ဖြစ်စေနိုင်သည်။

Device၊ ပါဝါကြိုးများ၊ ပလပ်ခေါင်းများ(သို့မဟုတ်)လျှပ်စစ်ပလက်ပေါက်များကို ရေစိုလက်(သို့မဟုတ်)အခြား စိုနေသော ခန္ဓာကိုယ်အစိတ်အပိုင်းများနှင့် မထိတွေ့ပါနှင့်။

ထိုသို့ပြုလုပ်ခြင်းသည် လျှပ်စစ်ရှော့ကို ဖြစ်စေနိုင်သည်။

ပါဝါကြိုးကို ဖြုတ်သည့်အခါတွင် အရမ်းမဆွဲပါနှင့်။

ထိုသို့ပြုလုပ်ခြင်းသည် လျှပ်စစ်ရှော့(သို့မဟုတ်)မီးလောင်ခြင်းကို ဖြစ်စေနိုင်သည်။

ပါဝါကြိုးကို မကွေးပါနှင့်(သို့မဟုတ်)မဖျက်စီးပါနှင့်။

ထိုသို့ပြုလုပ်ခြင်းသည် လျှပ်စစ်ရှော့(သို့မဟုတ်)မီးလောင်ခြင်းကို ဖြစ်စေနိုင်သည်။

Device ကို အားသွင်းနေစဉ် ရေစိုလက်နှင့် အသုံးမပြုပါနှင့်။

ထိုသို့ပြုလုပ်ခြင်းသည် လျှပ်စစ်ရှော့ကို ဖြစ်စေနိုင်သည်။

အားသွင်းကြိုး၏ အဖိုစွန်းနှင့် အမစွန်းကို အတူတကွ တိုက်ရိုက်မချိတ်ဆက်ပါနှင့်။

ထိုသို့ပြုလုပ်ခြင်းသည် မီးလောင်ခြင်း(သို့မဟုတ်)ဒဏ်ရာ ဆိုးဆိုးရွားရွား ဖြစ်စေနိုင်သည်။

မိုးသက်မှန်တိုင်းဖြစ်ပေါ်နေစဉ် device ကို အပြင်ဘက်တွင် အသုံးမပြုပါနှင့်။

ထိုသို့ပြုလုပ်ခြင်းသည် လျှပ်စစ်ရှော့ ဖြစ်ပွားခြင်း(သို့မဟုတ်)device ကို ချို့ယွင်းစေနိုင်သည်။

ထုတ်လုပ်သူများမှ အတည်ပြုထားသော ဘက်ထရီများ၊ အားသွင်းကြိုးများ၊ တွဲဖက်ပစ္စည်းများနှင့် အထောက်အပံ့များကို အသုံးပြုပါ။

- ယေဘုယျ ဘက်ထရီများ(သို့မဟုတ်)အားသွင်းကြိုးများကို အသုံးပြုခြင်းသည် သင့် device ၏ သက်တမ်းကို တိုစေပြီး device ကို ချို့ယွင်းစေနိုင်သည်။ ၎င်းတို့သည် မီးလောင်ခြင်း(သို့မဟုတ်)ဘက်ထရီကို ပေါက်ကွဲစေနိုင်သည်။
- သင့် device အတွက် အထူးဒီဇိုင်းပြုလုပ်ထားသော Samsung မှ အသိအမှတ်ပြုထားသည့် ဘက်ထရီ၊ အားသွင်းကြိုးနှင့် ကေဘယ်ကြိုးကိုသာ အသုံးပြုပါ။ အံဝင်ခွင်ကျမဖြစ်သော ဘက်ထရီ၊ အားသွင်းကြိုးနှင့် ကေဘယ်ကြိုးသည် ဒဏ်ရာဆိုးဆိုးရွားရွား ရခြင်း(သို့မဟုတ်)သင့် device ကို ပျက်စီးစေနိုင်သည်။
- Samsung မှ အတည်မပြုထားသော တွဲဖက်ပစ္စည်းများ(သို့မဟုတ်)အထောက်အပံ့များကို အသုံးပြုသည့်အခါ အသုံးပြုသူ လုံခြုံရေးအတွက် Samsung တွင် တာဝန်မရှိပေ။

သင်၏ device ကို ဘောင်းဘီနောက်အိတ်တွင် မထည့်ပါနှင့်(သို့မဟုတ်)ခါးတွင် မချိတ်ပါနှင့်။

- Device ပေါ်သို့ ဖိအားအများကြီး သက်ရောက်လျှင် ၎င်းသည် ပျက်စီး၊ ပေါက်ကွဲ(သို့မဟုတ်)မီးလောင်ခြင်းများ ဖြစ်နိုင်သည်။
- သင်သည် ဆောင့်မိ(သို့မဟုတ်)ပြုတ်ကျလျှင် ထိခိုက်ဒဏ်ရာ ရနိုင်သည်။

၁။ device ကို ပြုတ်မကျပါစေနှင့်(သို့မဟုတ်)အလွန်အကျွံ မခိုက်မိပါစေနှင့်။

- ၂။ ၎င်းသည် သင့် device(သို့မဟုတ်)ဘက်ထရီကို ထိခိုက်စေနိုင်သည်။ device ကို ချွတ်ယွင်းစေနိုင်သည်။ သက်တမ်းကို လျော့ကျစေနိုင်သည်။
- ၃။ ၎င်းသည် အပူရှိန်တက်ခြင်း၊ ပေါက်ကွဲခြင်း၊ မီးထလောင်ခြင်း(သို့မဟုတ်)အခြားဘေးရန်များကိုလည်း ဖြစ်စေနိုင်သည်။

Device နှင့် အားသွင်းကြိုးကို ဝရုတ်စိုက် ကိုင်ပါ။ စွန့်ပစ်ပါ။

- ဘက်ထရီ(သို့မဟုတ်)device ကို မီးထဲသို့ ဘယ်တော့မှ မစွန့်ပစ်ပါစေနှင့်။ ဘက်ထရီ(သို့မဟုတ်)device ကို မိုက်ခရိုဝေ့၊ မီးဖို (သို့မဟုတ်)ရေဒီယေတာ စသည့် အပူပေးသည့် device များပေါ်တွင်(သို့မဟုတ်)၎င်းတို့ အထဲတွင် ဘယ်တော့မှ မထားပါနှင့်။ Device သည် အပူလွန်ကဲလျှင် ပေါက်ကွဲနိုင်သည်။ အသုံးပြုပြီးသား ဘက်ထရီ(သို့မဟုတ်)device ကို စွန့်ပစ်သောအခါ ပြည်တွင်းစည်းမျဉ်းစည်းကမ်းများ အားလုံးကို လိုက်နာပါ။
- Device ကို ဘယ်တော့မှ မဖိပါနှင့်(သို့မဟုတ်)မဖောက်ပါနှင့်။
- Device အား အတွင်းဆားကစ်များနှင့် အပူလွန်ကဲခြင်းကို ဖြစ်စေနိုင်သည့် မြင့်မားသော ပြင်ပဖိအားဖြင့် ထိတွေ့ခြင်းမှ ရှောင်ကြဉ်ပါ။

Device၊ ဘက်ထရီနှင့် အားသွင်းကြိုးများကို ထိခိုက်ခြင်းမှ ကာကွယ်ပါ။

- သင်၏ device နှင့် ဘက်ထရီကို အရမ်းအေးသော(သို့မဟုတ်)အရမ်းပူသော အပူချိန်ဖြင့် ထိတွေ့ခြင်းမှ ရှောင်ကြဉ်ပါ။
- အပူချိန်လွန်ကဲခြင်းသည် device ကို ပျက်စီးစေနိုင်ပြီး အားသွင်းနိုင်စွမ်းနှင့် device နှင့် ဘက်ထရီ၏ သက်တမ်းတို့ကိုပါ လျော့ကျစေသည်။
- ဘက်ထရီ၏ အဖိုစွန်းနှင့် အမစွန်းကို အတူတကွ တိုက်ရိုက် မချိတ်ဆက်ပါနှင့်။ ၎င်းတို့အား သတ္တုအရာဝတ္ထုများဖြင့် ထိတွေ့ခြင်းမှ ကာကွယ်ပါ။ ထိုသို့ပြုလုပ်ခြင်းသည် ဘက်ထရီကို ချို့ယွင်းစေနိုင်သည်။

- ကြိုးအခွံ ခွာထားသော(သို့မဟုတ်)ပျက်စီးနေသော ကြိုးကို အသုံးမပြုရ။ ပျက်စီးနေသော(သို့မဟုတ်) ကောင်းမွန်စွာ အလုပ်မလုပ်သော အားသွင်းကြိုး(သို့မဟုတ်)ဘက်ထရီကို အသုံးမပြုရ။
- ဘက်ထရီ အပိုင်းကို မြင်သာနေစဉ် device အား မဖွင့်ပါနှင့်(သို့မဟုတ်)အသုံးမပြုပါနှင့်။

သင်၏ device ကို အပူပေးကိရိယာများ၊ မိုက်ခရိုဝေ့၊ အပူပေး ချက်ပြုတ်ရေးပစ္စည်းများ(သို့မဟုတ်)ဖိအားများသော ကွန်တိန်နာများထဲတွင် (သို့မဟုတ်)၎င်းတို့အနီးအနားတွင် သိမ်းဆည်းခြင်း မပြုပါနှင့်။

- ဘက်ထရီသည် ယိုစိမ့်လာနိုင်သည်။
- သင်၏ device သည် အပူချိန်လွန်ကဲခြင်းနှင့် မီးလောင်ခြင်းတို့ ဖြစ်နိုင်သည်။

သင်၏ device ကို ဖုန်မှုန့်(သို့မဟုတ်)လေဆောင်အရာဝတ္ထုများ စုစည်းအားကောင်းနေသော ဧရိယာများတွင် မသိမ်းဆည်းပါနှင့် (သို့မဟုတ်)အသုံးမပြုပါနှင့်။

ဖုန်မှုန့်နှင့် ပြင်ပအရာဝတ္ထုများသည် သင်၏ device ကို ချို့ယွင်းစေနိုင်ပြီး မီးလောင်ခြင်း(သို့မဟုတ်)လျှပ်စစ်ရှော့ ရစေနိုင်သည်။

ဖုန်းရို အားသွင်းသည့်နေရာနှင့် အားသွင်းကြိုးအဆုံးအသေးလေးကို အရည်၊ ဖုန်မှုန့်၊ သတ္တုအမှုန်များနှင့် ခဲတံထိပ် စသည့် လျှပ်ကူးနိုင်သော အရာဝတ္ထုများဖြင့် ထိတွေ့ခြင်းမှ ကာကွယ်ပါ။ ဖုန်း၏ ချိတ်ဆက်အပေါက်ကို ထက်သော ကိရိယာတန်ဆာပလာများနှင့် မထိပါနှင့် (သို့မဟုတ်) ဖုန်း၏ ချိတ်ဆက်အပေါက်ကို ထိခိုက်မှု မဖြစ်စေပါနှင့်

လျှပ်ကူးနိုင်သော အရာဝတ္ထုများသည် ဆားကစ်ကို ပျက်စီးစေခြင်း(သို့မဟုတ်)ပေါက်ကွဲခြင်း(သို့မဟုတ်)မီးလောင်ခြင်းကို ဖြစ်ပေါ်စေနိုင်သည့် အစွန်းများကို သံချေးတက်စေခြင်းတို့ ဖြစ်နိုင်သည်။

ကြိုးမဲ့ ဓာတ်အားသွင်းကိရိယာ အသုံးပြုနေစဉ် သတ္တုအရာဝတ္ထုများ၊ သံလိုက်များနှင့် သံလိုက်ဓာတ်ပါသော စထရစ်ကဒ်များကဲ့သို့သော ပြင်ပပစ္စည်းများကို စက်ကိရိယာနှင့် ကြိုးမဲ့ ဓာတ်အားသွင်းကိရိယာကြား မထားပါနှင့်။

စက်ကိရိယာသည် ကောင်းမွန်စွာ အားမသွင်းနိုင် သို့မဟုတ် အပူရှိန်လွန်ကဲနိုင်သည်။

Device(သို့မဟုတ်)ဘက်ထရီကို ကိုက်ခြင်း(သို့မဟုတ်)စုပ်ခြင်း မပြုလုပ်ပါနှင့်။

- ထိုသို့ပြုလုပ်ခြင်းသည် device ကို ပျက်စီးစေနိုင်သည်(သို့မဟုတ်)ပေါက်ကွဲခြင်း(သို့မဟုတ်)မီးလောင်ခြင်းကို ဖြစ်စေနိုင်သည်။
- ကလေးများနှင့် တိရစ္ဆာန်များမှ သေးငယ်သော အစိတ်အပိုင်းများကို မျိုချပစ်နိုင်သည်။
- ကလေးများမှ device ကို အသုံးပြုနေလျှင် ၎င်းတို့ မှန်မှန်ကန်ကန် အသုံးပြုနေကြောင်း သေချာပါစေ။

Device(သို့မဟုတ်)ထောက်ပံ့ထားသော တွဲဖက်ပစ္စည်းများကို မျက်လုံး၊ နား(သို့မဟုတ်)ပါးစပ်ထဲသို့ မထည့်ပါနှင့်။

ထိုသို့ပြုလုပ်ခြင်းသည် အသက်ရှူကျပ်ခြင်း(သို့မဟုတ်)ထိခိုက်ဒဏ်ရာ ဆိုးဆိုးရွားရွား ရခြင်းများကို ဖြစ်စေနိုင်သည်။

ပျက်စီးနေသော(သို့မဟုတ်)ယိုစိမ့်နေသော လီသီယမ် အိုင်ယွန်(Li-ion) ဘက်ထရီကို မကိုင်ပါနှင့်။

သင်၏ Li-ion ဘက်ထရီကို လုံခြုံစွာ စွန့်ပစ်ရန်အတွက် အနီးဆုံး အခွင့်ရ ဆားဗစ်စင်တာကို ဆက်သွယ်ပါ။



သတိပေးချက်

လုံခြုံရေး သတိပေးချက်များနှင့် စည်းမျဉ်းစည်းကမ်းများကို မလိုက်နာလျှင် ထိခိုက်ဒဏ်ရာ ဆိုးဆိုးရွားရွား(သို့မဟုတ်)ပစ္စည်းဆုံးရှုံးခြင်းများ ဖြစ်နိုင်သည်။

သင်၏ device ကို အခြားအီလက်ထရောနစ် device များအနီးတွင် အသုံးမပြုပါနှင့်။

- အီလက်ထရောနစ် device အများစုသည် ရေဒီယိုကြိမ်နှုန်း အချက်ပြများကို အသုံးပြုသည်။ သင်၏ device သည် အခြား အီလက်ထရောနစ် device များကို အနှောင့်အယှက်ဖြစ်စေနိုင်သည်။
- LTE ဒေတာချိတ်ဆက်မှုကို အသုံးပြုခြင်းသည် အသံပစ္စည်းကိရိယာများနှင့် တယ်လီဖုန်းကဲ့သို့ အခြား device များကို နှောင့်ယှက်နိုင်သည်။

သင်၏ device ကို ဆေးရုံ၊ လေယာဉ်(သို့မဟုတ်)ရေဒီယိုကြိမ်နှုန်းများကြောင့် အနှောင့်အယှက်ဖြစ်စေနိုင်သည့် ကားနှင့်ဆိုင်သောပစ္စည်းကိရိယာများတွင် အသုံးမပြုပါနှင့်။

- သင်၏ device သည် နှလုံးခုန်နှုန်းမှန်စေသည့် အီလက်ထရောနစ်ကိရိယာကို နှောင့်ယှက်နိုင်သည့်အတွက် ၎င်းအနီး ၁၅ စင်တီမီတာ အတွင်း ဖြစ်နိုင်လျှင် အသုံးမပြုပါနှင့်။
- နှလုံးခုန်နှုန်းမှန်စေသည့် အီလက်ထရောနစ်ကိရိယာအား ဖြစ်နိုင်သမျှ နှောင့်ယှက်မှုနည်းစေရန် သင်၏ device ကို ၎င်းကိရိယာ၏ ဆန့်ကျင်ဘက်ဖြစ်သော ခန္ဓာကိုယ်၏ အခြားတစ်ဘက်တွင်သာ အသုံးပြုပါ။
- ဆေးပညာဆိုင်ရာပစ္စည်းကိရိယာများကို အသုံးပြုလျှင် device မှ ထုတ်လုပ်သော ရေဒီယိုကြိမ်နှုန်းများသည် ကိရိယာအပေါ် သက်ရောက်ခြင်း ရှိမရှိ ဆုံးဖြတ်ရန် သင် device ကို မသုံးခင် ကိရိယာထုတ်လုပ်သူကို ဆက်သွယ်ပါ။
- လေယာဉ်ပေါ်တွင် အီလက်ထရောနစ် device များကို အသုံးပြုခြင်းသည် လေယာဉ်၏ အီလက်ထရောနစ် မောင်းနှင်သွားလာခြင်း လမ်းညွှန်ချက်များကို နှောင့်ယှက်နိုင်သည်။ ၎င်း လေကြောင်းလိုင်းမှ ချမှတ်သော စည်းကမ်းချက်များနှင့် လေယာဉ်အမှုထမ်းများ၏ ညွှန်ကြားချက်ကို လိုက်နာပါ။ ၅။ device ကို အသုံးပြုရန် ခွင့်ပြုသော အခြေအနေတွင် လေယာဉ်ပေါ်သို့ နည်းသွင်ဖြင့် အမြဲသုံးပါ။
- သင့်ကားထဲရှိ အီလက်ထရောနစ် device များသည် သင့် device မှ ရေဒီယိုလိုင်း နှောင့်ယှက်မှုများကြောင့် ချို့ယွင်းနိုင်သည်။ ပိုမိုသိရှိလိုပါက ထုတ်လုပ်သူကို ဆက်သွယ်ပါ။

Device ကို မီးခိုးထုကြီး(သို့မဟုတ်)အခိုးအငွေ့များဖြင့် မထိတွေ့ပါစေနှင့်။

ထိုသို့ပြုလုပ်ခြင်းသည် device အပြင်ဘက်ကို ပျက်စီးစေနိုင်ခြင်း(သို့မဟုတ်)၎င်းကို ချို့ယွင်းစေခြင်းတို့ ဖြစ်စေနိုင်သည်။

သင်သည် အကြားအာရုံ အထောက်အကူကို အသုံးပြုနေလျှင် ရေဒီယိုလိုင်း အနှောင့်အယှက်များအကြောင်း သတင်းအချက်အလက်များအတွက် ထုတ်လုပ်သူကို ဆက်သွယ်ပါ။

သင်၏ device မှ ထုတ်လွှတ်သော ရေဒီယိုကြိမ်နှုန်းများသည် အချို့သော အကြားအာရုံ အထောက်အကူများကို နှောင့်ယှက်နိုင်သည်။ သင်၏ device ကို အသုံးမပြုခင် device မှ ထုတ်လွှတ်သော ရေဒီယိုကြိမ်နှုန်းများသည် အကြားအာရုံ အထောက်အကူအပေါ် သက်ရောက်မှု ရှိမရှိ ဆုံးဖြတ်ရန် ထုတ်လုပ်သူနှင့် ဆက်သွယ်ပါ။

သင်၏ device ကို အသံစနစ်များ(သို့မဟုတ်)ရေဒီယိုတံခါများကဲ့သို့ ရေဒီယိုကြိမ်နှုန်းများ ထုတ်လွှတ်သော device များ (သို့မဟုတ်)ကိရိယာများ အနီးတွင် အသုံးမပြုပါနှင့်။

ရေဒီယိုကြိမ်နှုန်းများသည် သင်၏ device ကို ချို့ယွင်းစေနိုင်သည်။

ပေါက်ကွဲမှုဖြစ်နိုင်ချေရှိသော ပတ်ဝန်းကျင်များတွင် device ကို ပိတ်ထားပါ။

- ပေါက်ကွဲမှုဖြစ်နိုင်ချေရှိသော ပတ်ဝန်းကျင်များတွင် ဘက်ထရီ ဖယ်ရှားပစ်ခြင်းအစား သင်၏ device ကို ပိတ်ထားပါ။
- ပေါက်ကွဲမှုဖြစ်နိုင်ချေရှိသော ပတ်ဝန်းကျင်များရှိ စည်းမျဉ်းစည်းကမ်းများ၊ ညွှန်ကြားချက်များနှင့် သတိပေးဆိုင်းဘုတ်များကို အမြဲတမ်းလိုက်နာပါ။
- သင်၏ device ကို ဓာတ်ဆီဆိုင်၌၊ ဓာတ်ဆီ(သို့မဟုတ်)ဓာတုပစ္စည်းများအနီး(သို့မဟုတ်)ပေါက်ကွဲသည့်ရေဒီယိုများတွင် အသုံးမပြုပါနှင့်။
- မီးလောင်လွယ်သော အရည်များ၊ ဂတ်စ်များ(သို့မဟုတ်)ပေါက်ကွဲစေနိုင်သော ပစ္စည်းများကို device၊ ၎င်းကို အစိတ်အပိုင်းများ (သို့မဟုတ်)တွဲဖက်ပစ္စည်းများနှင့် အကန့်တူထဲတွင် မသိမ်းဆည်း(သို့မဟုတ်)မသယ်ဆောင်ပါနှင့်။

Device အစိတ်အပိုင်းတစ်ခုခု ကျိုးပါက(သို့မဟုတ်)မီးလောင်သည့်အနံ့ထွက်ပါက device အသုံးပြုခြင်းကို ချက်ချင်းရပ်ပါ။ Samsung Service Centre(သို့မဟုတ်)ခွင့်ပြုချက်ရထားသော ဝန်ဆောင်မှုစင်တာတွင် ပြုပြင်ပြီးနောက်မှသာ device ကို ပြန်အသုံးပြုပါ။

- ကျို့ပဲ့နေသော ဖန်(သို့မဟုတ်)အက်ခရီလစ်သည် သင့်လက်နှင့် မျက်နှာကို ထိခိုက်ဒဏ်ရာ ရစေနိုင်သည်။
- Device မှ မီးခိုးထွက်သောအခါ (သို့မဟုတ်) မီးလောင်သည့် အနံ့ထွက်သောအခါ ဘက်ထရီလောင်ခြင်း (သို့မဟုတ်) မီးလောင်ခြင်း ဖြစ်နိုင်ပါသည်။

ယာဉ်လည်ပတ်နေစဉ်တွင် မိုဘိုင်း device အသုံးပြုခြင်းနှင့်ပတ်သတ်၍ လုံခြုံရေး သတိပေးချက်များအားလုံးနှင့် စည်းမျဉ်းစည်းကမ်းများကို လိုက်နာပါ။

ကားမောင်းနေစဉ် လုံခြုံစွာ ယာဉ်လည်ပတ်ခြင်းသည် သင်၏ ပထမတာဝန်ဖြစ်သည်။ ကားမောင်းနေစဉ် မိုဘိုင်း device အသုံးပြုခြင်းကို ဥပဒေအရ တားမြစ်ထားပါက ဘယ်တော့မှ အသုံးမပြုပါနှင့်။ သင်၏ လုံခြုံရေးနှင့် အခြားသူများ လုံခြုံရေးအတွက် သင်၏ အသိဉာဏ်ကို အသုံးပြုပါ။ အောက်ပါအချက်များကို သတိရပါ။

- သင့် device နှင့် အမြန်ဖုန်းခေါ်ခြင်းနှင့် ပြန်လည်ဖုန်းခေါ်ဆိုခြင်းကဲ့သို့ ၎င်း၏ အဆင်ပြေသောကဏ္ဍများကို သိရမည်။ ဒီကဏ္ဍများသည် သင့်အား သင်၏ မိုဘိုင်း device ပေါ်တွင် ခေါ်ဆိုမှုများ လက်ခံရရှိခြင်း(သို့မဟုတ်)ထားရန် လိုအပ်သောအချိန်များကို လျော့ချပေးသည်။
- သင်၏ device ကို လက်လှမ်းမီသည့်နေရာတွင် ထားပါ။ သင်သည် သင်၏ ကြိုးမဲ့ device ကို လမ်းမပေါ်မှ အကြည့်မလွှဲပင် လုပ်ဆောင်နိုင်ကြောင်း သေချာအောင်လုပ်ပါ။ သင်သည် အဆင်မပြေသည့်အချိန်တွင် အဝင်ခေါ်ဆိုမှုများကို ရရှိလျှင် သင်၏ အသံမေးလ်ဖြင့် ၎င်းကို ဖြေကြားခွင့်ပြုပါ။
- ယာဉ်ကြောအကြီးအကျယ် ပိတ်ဆို့ချိန်(သို့မဟုတ်)အန္တရာယ်များသော ရာသီဥတု အခြေအနေများတွင် ဆိုင်းငံ့ထားသော ခေါ်ဆိုမှုများ မိုးရွာခြင်း၊ မိုးနှင်းကျခြင်း၊ နှင်းကျခြင်း၊ ရေခဲခြင်းနှင့် ယာဉ်ကြောပိတ်ခြင်းများသည် အန္တရာယ်ဖြစ်နိုင်သည်။
- မှတ်စုများ မမှတ်ပါနှင့်(သို့မဟုတ်)ဖုန်းနံပါတ်များကို ရှာဖွေခြင်းမပြုပါနှင့်။ "လုပ်ရန်"စာရင်းများတွင် မှတ်စုတို့ခြင်း(သို့မဟုတ်)သင်၏ လိပ်စာ စာအုပ်ကို လှန်လှောခြင်းသည် သင်၏ မူလတာဝန်ဖြစ်သော လုံခြုံစွာ ကားမောင်းခြင်းမှ အာရုံလွင့်သွားစေသည်။

- သတိဖြင့် ဖုန်းခေါ်ပြီး ယာဉ်ကြောကို ချင့်တွက်ပါ။ သင် မရွေ့လျားတော့သည့်အခါ(သို့မဟုတ်)ယာဉ်ကြောထဲမရောက်ခင် ခေါ်ဆိုမှုကို ပြုလုပ်ပါ။ သင်၏ ကား မရွေ့တော့သောအခါမှ ခေါ်ဆိုရန် ကြိုးစားပါ။
- အာရုံပျက်ပြားစေနိုင်သည့် စိတ်ဖိစီးစေသော(သို့မဟုတ်)စိတ်လှုပ်ရှားစေသော စကားပြောဆိုမှုများကို မပြုလုပ်ပါနှင့်။ သင် စကားပြောနေသည့်လူအား သင် ကားမောင်းနေကြောင်း သတိပြုမိအောင်လုပ်ပါ။ သင်၏ အာရုံကို လမ်းပေါ်မှ ပြောင်းလဲနိုင်ချေရှိသည့် စကားပြောဆိုမှုကို ဆိုင်းငံ့ပါ။

သင်၏ device ကို ဂရုစိုက်ပါ။ မှန်မှန်ကန်ကန် အသုံးပြုပါ။

သင်၏ device ကို ခြောက်သွေ့သည်နေရာတွင် ထားပါ။

- စိုထိုင်းမှုနှင့် အရည်များသည် သင့် device ၏ အီလက်ထရောနစ်ဆားကစ် အစိတ်အပိုင်းများကို ပျက်စီးစေနိုင်သည်။
- သင်၏ device စိုနေလျှင် ၎င်းကို မဖွင့်ပါနှင့်။ သင်၏ device သည် ဖွင့်ပြီးသားဖြစ်နေလျှင် ၎င်းကိုပိတ်ပါ။ ထို့နောက် ဘက်ထရီကို ချက်ချင်းဖယ်ရှားပစ်ပါ (device သည် မပိတ်လျှင်(သို့မဟုတ်)သင်သည် ဘက်ထရီကို မဖယ်ရှားနိုင်လျှင် ၎င်းကို ဒီအတိုင်းထားပါ)။ ထို့နောက် device သဘက်ဖြင့်သုတ်ပြီး ဆားဗစ်စင်တာသို့ ယူသွားပါ။
- ဒီ device တွင် အတွင်းပိုင်း အရည် ညွှန်ပြသော ဝတ္ထုအစုံရှိပါသည်။ ရေကြောင့် သင်၏ device ပျက်စီးမှုသည် ထုတ်လုပ်သူ၏ အာမခံချက်ကို ပျက်ပြယ်စေနိုင်ပါသည်။

သင်၏ device ကို မျက်နှာပြင်ညီပေါ်တွင်သာ သိမ်းဆည်းပါ။

သင်၏ device ပြုတ်ကျလျှင် ၎င်းသည် ပျက်စီးနိုင်ပါသည်။

Device ကို 0 °C မှ 35 °C အပူချိန်ဝန်းကျင်ရှိသည့် နေရာများတွင် အသုံးပြုနိုင်ပါသည်။ သင်သည် -20 °C မှ 50 °C အပူချိန်ဝန်းကျင်တွင် device ကို သိမ်းဆည်းနိုင်ပါသည်။ အကြံပြုထားသည့် အပူချိန်ပြင်ပတွင် အသုံးပြုခြင်း(သို့မဟုတ်)သိမ်းဆည်းပါက device ကို ပျက်စီးစေနိုင် (သို့မဟုတ်)ဘက်ထရီသက်တမ်းကို လျော့ကျစေနိုင်ပါသည်။

- သင်၏ device ကို နေရာသီတွင် ကားအတွင်းကဲ့သို့ အရမ်းပူသော နေရာများတွင် မသိမ်းဆည်းပါနှင့်။ ထိုသို့ပြုလုပ်ပါက မျက်နှာပြင်ကို ချို့ယွင်းစေနိုင်ပြီး device ကို ပျက်စီးစေနိုင်ခြင်း(သို့မဟုတ်)ဘက်ထရီ ပေါက်ကွဲခြင်းများ ဖြစ်စေနိုင်ပါသည်။
- သင်၏ device ကို နေရောင်နှင့် ကြာရှည်စွာ မထိတွေ့ပါစေနှင့် (ဥပမာအားဖြင့် ကား ဒက်ရှ်ဘုတ်ပေါ်တွင်)။
- ဖြုတ်၍ရသော ဘက်ထရီပါသည့် device အတွက် ဘက်ထရီကို ဝန်းကျင်အပူချိန် 0 °C မှ 45 °C အထိ ရှိသော နေရာများတွင် သီးခြား သိမ်းထားနိုင်ပါသည်။

သင်၏ device ကို ဒင်္ဂါး၊ သော့နှင့် လည်ဆွဲကဲ့သို့ သတ္တုအရာဝတ္ထုများနှင့်အတူ မသိမ်းဆည်းပါနှင့်။

- သင်၏ device သည် ခြစ်မိခြင်း(သို့မဟုတ်)ချို့ယွင်းခြင်းတို့ ဖြစ်နိုင်ပါသည်။
- ဘက်ထရီအစွန်းများသည် သတ္တုအရာဝတ္ထုများနှင့်ထိတွေ့မိလျှင် ၎င်းသည် မီးလောင်နိုင်ပါသည်။

သင်၏ device ကို သံလိုက်စက်ကွင်းများအနီးတွင် မသိမ်းဆည်းပါနှင့်။

- သင်၏ device သည် သံလိုက်စက်ကွင်းများနှင့် ထိတွေ့ခြင်းကြောင့် ချို့ယွင်းခြင်း(သို့မဟုတ်)ဘက်ထရီ အားမဝင်တော့ခြင်းတို့ ဖြစ်နိုင်သည်။
- အကြွေးဝယ်ကတ်၊ ဖုန်းကတ်၊ ဘဏ်စာအုပ်နှင့် လေယာဉ်၊ သင်္ဘောပေါ်တက်ခွင့် လက်မှတ်တို့ကဲ့သို့ သံလိုက်အစင်းများပါသော ကတ်များသည် သံလိုက်စက်ကွင်းများကို ပျက်စီးနိုင်သည်။

Device အပူလွန်ကဲနေချိန်တွင် ၎င်းနှင့် ထိတွေ့ခြင်းကို ရှောင်ကြဉ်ပါ။ ထိုသို့မပြုလုပ်ပါက အရည်ကြည်ဖုထခြင်း၊ နီမြန်းခြင်းနှင့် အရေပြားအရောင်ပြောင်းလဲခြင်းတို့ဖြစ်နိုင်သည်။

- အပူလွန်ကဲနေသော device ကို ကြာကြာအသုံးပြုသောအခါ အထူးဂရုစိုက်ပြီး အရေပြားနှင့် အချိန်ကြာကြာ ထိတွေ့ခြင်းကို ရှောင်ကြဉ်ပါ။
- အားသွင်းနေချိန်(သို့မဟုတ်)ပါဝါရင်းမြစ်တစ်ခုနှင့် ချိတ်ဆက်ထားသောအခါ သင့်အရေပြားနှင့် တိုက်ရိုက်ကြာကြာ ထိတွေ့ခြင်းမပြုပါနှင့်(သို့မဟုတ်)device ပေါ် မထိုင်ပါနှင့်။
- သင့် device တွင် ဖလက်ရှိုပါလျှင် ၎င်းကို အသုံးပြုနေသောအခါ ဖလက်ရှိုနှင့် အရေပြား မထိမိပါစေနှင့်။ အသုံးပြုပြီးနောက် ဖလက်ရှိုကို သေချာပိတ်ပါ။
- အမြင့်ဆုံးအပူချိန်ကို ခံနိုင်ရည်ရှိခြင်းသည် တစ်ဦးချင်းအလိုက် ပြောင်းလဲနိုင်သည်။ ကလေးများ၊ သက်ကြီးရွယ်အိုများနှင့် အထူးဂရုစိုက်ရမည့် အခြေအနေတွင်ရှိသော လူများ အသုံးပြုခြင်းနှင့်ပတ်သတ်၍ အထူးဂရုစိုက်ပါ။

သင်၏ device ကို ကျောဘက်အဖုံးမပါဘဲ အသုံးမပြုပါနှင့်။

ဘက်ထရီသည် ပျက်စီး(သို့မဟုတ်)ချို့ယွင်းနိုင်နေသည့် သင်၏ device မှ ကုန်သွားနိုင်သည်။

ကင်မရာမှန်ဘီလူးကို နေရောင်တိုက်ရိုက်ထိတွေ့ခြင်းကဲ့သို့သော ပြင်းထန်သည့် အလင်းရောင်နှင့် မထိတွေ့အောင် ဂရုစိုက်ပါ။

ကင်မရာမှန်ဘီလူးသည် နေရောင်တိုက်ရိုက်ထိတွေ့ခြင်းကဲ့သို့သော ပြင်းထန်သည့် အလင်းရောင်နှင့် ထိတွေ့ပါက ကင်မရာ၏ ရုပ်ပုံအာရုံခံစက်မှာ ထိခိုက်နိုင်ပါသည်။ ထိခိုက်ပျက်စီးသော ရုပ်ပုံအာရုံခံစက်ကို ပြန်ပြင်လို့ မရကာ ဓာတ်ပုံများတွင် အစက်အပြောက်များ ဖြစ်စေပါလိမ့်မည်။

သင်၏ device တွင် ကင်မရာဖလက်ရှို(သို့မဟုတ်)အလင်းပါလျှင် ၎င်းကို လူများ(သို့မဟုတ်)တိရစ္ဆာန်များ၏ မျက်လုံးအနီးတွင် အသုံးမပြုပါနှင့်။

မျက်စိအနီးတွင် ဖလက်ရှိုကို အသုံးပြုခြင်းသည် အမြင်ယာယီဆုံးရှုံးခြင်း(သို့မဟုတ်)မျက်စိ ပျက်စီးခြင်း ဖြစ်နိုင်သည်။

ဖလက်ရှိုအလင်းရောင်နှင့် ထိတွေ့သောအခါ သတိပေးချက်များကို လိုက်နာပါ။

- သင်၏ device ကို အသုံးပြုနေစဉ် အခန်းတွင်းတွင် အလင်းတချို့ ရှိစေပြီး မျက်နှာပြင်ကို သင့်မျက်လုံးအနီးတွင် ကိုင်မထားပါနှင့်။
- သင်သည် ဗီဒီယို ကြည့်နေစဉ်(သို့မဟုတ်)ဖလက်ရှိုအခြေခံ ဝိမ်းများကို အချိန်ကြာရှည်စွာ ကစားနေစဉ် ဖလက်ရှိုအလင်းရောင်နှင့် ထိတွေ့လျှင် လေသင်တုန်းဖြတ်ခြင်း(သို့မဟုတ်)ခေတ္တသတိလစ်ခြင်းတို့ ဖြစ်နိုင်သည်။ သင်သည် သက်တောင့်သက်သာ မဖြစ်တော့ပါက device အသုံးပြုနေခြင်းကို ချက်ချင်းရပ်လိုက်ပါ။
- သင်နှင့် ပတ်သတ်သူ တစ်ဦးဦးသည် တူညီသော device ကို သုံးနေစဉ် လေသင်တုန်းဖြတ်ခြင်း(သို့မဟုတ်)ခေတ္တသတိလစ်ခြင်းတို့ ဖြစ်ဖူးလျှင် device ကို အသုံးမပြုခင် ဆရာဝန်နှင့် တိုင်ပင်ပါ။
- သင်သည် အကြောဆွဲခြင်း(သို့မဟုတ်)စိတ်ရှုပ်ထွေးခြင်းကဲ့သို့ သက်တောင့်သက်သာ မဖြစ်တော့ပါက device အသုံးပြုနေခြင်းကို ချက်ချင်းရပ်လိုက်ပြီး ဆရာဝန်တစ်ယောက်နှင့် တိုင်ပင်ပါ။
- မျက်စိအားစိုက်ရခြင်းမှ ကာကွယ်ရန် device အသုံးပြုနေစဉ် အကြိမ်ကြိမ် ခဏရပ်နားပါ။

မကြာခဏ လှုပ်ရှားမှု ထိခိုက်ဒဏ်ရာများကို လျော့ချခြင်း

ခလုတ်များကို နှိပ်ခြင်း၊ ထိတွေ့မှု၊ မျက်နှာပြင်ပေါ်တွင် အကွေ့များ ရေးဆွဲခြင်း(သို့မဟုတ်)ရိမ်းကစားခြင်းတို့ကဲ့သို့ လှုပ်ရှားမှုများကို အကြိမ်ကြိမ် ပြုလုပ်ခြင်းသည် သင့်လက်၊ လည်ပင်း၊ ပခုံး(သို့မဟုတ်)ခန္ဓာကိုယ်၏ အခြားအစိတ်အပိုင်းများတွင် သက်သောင့်သက်သာမဖြစ်ခြင်းကို ခံစားရနိုင်သည်။ သင်၏ device ကို အချိန်ကြာရှည်စွာ အသုံးပြုသောအခါ device ကို သက်တောင့်သက်သာ ကိုင်ထားပါ။ ခလုတ်များကို ညှင်သာစွာနှိပ်ပြီး အကြိမ်ကြိမ် ခဏရပ်နားပါ။ သင်သည် အသုံးပြုနေစဉ်(သို့မဟုတ်)အသုံးပြုပြီးနောက်တွင် ဆက်လက်၍ သက်တောင့်သက်သာ မဖြစ်မှုကို ခံစားနေရလျှင် device အသုံးပြုနေခြင်းကို ရပ်ပြီး ဆရာဝန်နှင့် တိုင်ပင်ပါ။

နားကြပ်အသုံးပြုသောအခါ သင်၏ အကြားအာရုံနှင့် နားကို ကာကွယ်ခြင်း



- အသံကျယ်လောင်မှုနှင့် များပြားစွာ ထိတွေ့ခြင်းနှင့် အကြားအာရုံကို ပျက်စီးစေနိုင်သည်။
- လမ်းလျှောက်နေစဉ် အသံကျယ်လောင်မှုနှင့် ထိတွေ့ခြင်းသည် သင်၏ အာရုံကို လွင့်ယုံ့စေပြီး မတော်တဆမှု ဖြစ်စေနိုင်သည်။
- အသံရင်းမြစ်တွင် နားကြပ်မတပ်ခင် အသံကို အမြဲတမ်းလျှော့ပါ။ သင်၏ စကားပြောဆိုမှု(သို့မဟုတ်)သီချင်းကို ကြားရန် လိုအပ်သော အနိမ့်ဆုံးအသံ သတ်မှတ်ချက်ကိုသာ အသုံးပြုပါ။
- ခြောက်သွေ့သော ပတ်ဝန်းကျင်များတွင် လျှပ်စစ်ငြိမ်များသည် နားကြပ်အတွင်း တဖြည်းဖြည်း များပြားလာနိုင်သည်။ ခြောက်သွေ့သော ပတ်ဝန်းကျင်များတွင် နားကြပ်အသုံးပြုခြင်းကို ရှောင်ကြဉ်ပါ(သို့မဟုတ်)device တွင် နားကြပ်မတပ်ခင် လျှပ်စစ်ငြိမ်များ မရှိစေရန် သတ္တုအရာဝတ္ထုတစ်ခုကို ထိတွေ့ကြည့်ပါ။
- ကားမောင်နေစဉ်(သို့မဟုတ်)ဆိုင်ကယ်စီးနေစဉ် နားကြပ်ကို အသုံးမပြုပါနှင့်။ ထိုသို့ပြုလုပ်ခြင်းသည် သင့်အာရုံကို လွင့်ယုံ့စေပြီး မတော်တဆမှု ဖြစ်စေနိုင်သည်(သို့မဟုတ်)ငှင်းသည် သင်၏ဒေသပေါ် မူတည်၍ တရားမဝင်မှု ဖြစ်နိုင်သည်။

လမ်းလျှောက်နေစဉ်(သို့မဟုတ်)ရွေ့လျားနေစဉ် device အသုံးပြုသည့်အခါ သတိပေးချက်များကို အသုံးပြုပါ။

- သင်(သို့မဟုတ်)အခြားသူများ ထိခိုက်ဒဏ်ရာရခြင်းမှ ရှောင်ရှားရန် သင်၏ ပတ်ဝန်းကျင်ကို အမြဲတမ်းဂရုစိုက်ပါ။
- သင်၏ နားကြပ်ကြိုးသည် သင့်လက်မောင်း(သို့မဟုတ်)အနီးအနားရှိ အရာဝတ္ထုများနှင့် ရစ်ပတ်မနေကြောင်း သေချာအောင် လုပ်ပါ။

သင်၏ device ကို ဆေးချယ်ခြင်း၊ စတစ်ကာကပ်ခြင်းများ မပြုလုပ်ပါနှင့်။

- ဆေးချယ်ခြင်းနှင့် စတစ်ကာများသည် ရွေ့လျားနေသော အပိုင်းများကို တစ်ဆို့နေစေပြီး မှန်ကန်သော လည်ပတ်မှုကို ရပ်တန့်စေနိုင်သည်။
- သင်သည် ဆေးချယ်ခြင်း(သို့မဟုတ်)device ရှိ သတ္တုအစိတ်အပိုင်းများနှင့်ပတ်သက်၍ အလွှာရစ်ရှိပါက သင်သည် အရေပြား ယားယံခြင်း၊ နှင်း ခူနာ(သို့မဟုတ်)အရေပြား ဖောင်းလာခြင်းတို့ ဖြစ်နိုင်သည်။ ထိုသို့ဖြစ်ပွားသောခါ device အသုံးပြုခြင်းကို ရပ်တန့်ပြီး ဆရာဝန်နှင့် တိုင်ပင်ပါ။

မိုဘိုင်း device များနှင့် ကိရိယာများကို သတိပေးချက်အတိုင်း ထည့်သွင်းပါ။

- သင်၏ ယာဉ်တွင် ထည့်သွားထားသော မိုဘိုင်း device များနှင့် ဆက်စပ်နေသော ကိရိယာများကို လုံခြုံစွာ တပ်ဆင်ထားကြောင်း သေချာပါစေ။
- သင်၏ device နှင့် တွဲဖက်ပစ္စည်းများကို လေအိတ်ထားသောသောနေရာ(သို့မဟုတ်)ငှင်း၏ အနီးတစ်ဝိုက်တွင် ထားခြင်းကို ရှောင်ရှားပါ။ ကြိုးမဲ့ကိရိယာများကို မမှန်မကန် ထည့်သွင်းခြင်းသည် ရုတ်တရတ်လေအိတ်ပွင့်လာပါက ထိခိုက်ဒဏ်ရာ ဆိုးဆိုးရွားရွားကို ဖြစ်စေနိုင်သည်။

သင်၏ device ကို လွှတ်မချပါနှင့်(သို့မဟုတ်)device ကို မဖိပါနှင့်။

- သင်၏ device သည် ပျက်စီးနိုင်သည်(သို့မဟုတ်)ချို့ယွင်းနိုင်သည်။
- ကွေးခြင်း(သို့မဟုတ်)ရွဲ့စောင်းခြင်းသည် သင့် device ကို ပျက်စီးစေနိုင်သည်(သို့မဟုတ်)အစိတ်အပိုင်းများကို ချို့ယွင်းစေနိုင်သည်။

ဘက်ထရီများကို အချိန်အကြာကြီး အသုံးမပြုလျှင် ချို့ယွင်းနိုင်သည်။

- ဘက်ထရီများကို အချိန်အကြာကြီး အသုံးမပြုလျှင် ချို့ယွင်းနိုင်သည်။
- အချိန်ပို၍ အသုံးမပြုထားသော device သည် အားကုန်နေသည် ဖြစ်ပြီး အသုံးမပြုခင် အားသွင်းရမည်။
- အားသွင်းကြိုးကို အသုံးမပြုသောအခါ ပါဝါအရင်းအမြစ်မှ ဖြုတ်ထားပါ။
- ဘက်ထရီကို ၎င်းတို့ ရည်ရွယ်ထားသော လိုအပ်ချက်များအတွက်သာ အသုံးပြုပါ။
- သင့် device နှင့် ဘက်ထရီ သက်တမ်းကို ရှည်ကြာစေရန် ဒီအသုံးပြုလမ်းညွှန်တွင် ပါဝင်သည့် ညွှန်ကြားချက်အားလုံးကို လိုက်နာပါ။
သတိပေးချက်များနှင့် ညွှန်ကြားချက်များကို မလိုက်နာခြင်းကြောင့် ဖြစ်ပေါ်လာသော ပျက်စီးမှုများ(သို့မဟုတ်)ကောင်းကောင်း မလုပ်ဆောင်တွေ့ခြင်းတို့သည် ထုတ်လုပ်သူ၏ အာမခံချက်ကို ပျက်ပြယ်စေနိုင်သည်။
- သင်၏ device သည် အသုံးဝင်မှု ကုန်ဆုံးသွားနိုင်သည်။ အချို့အစိတ်အပိုင်းများနှင့် ပြင်ဆင်မှုများသည် တရားဝင်ကာလအတွင်း အာမခံချက် ရရှိနိုင်သည်။ သို့သော် ခွင့်ပြုချက်မရရှိထားသော တွဲဖက်ပစ္စည်းများကို အသုံးပြုခြင်းများကြောင့် ဖြစ်ပေါ်လာသော ပျက်စီးမှုများ (သို့မဟုတ်)ယိုယွင်းမှုများကတော့ မရရှိနိုင်ပေ။

Device ကို အသုံးပြုသောအခါ အောက်ပါအတိုင်း လုပ်ဆောင်ပါ

- သင်သည် အစဉ်အလာအတိုင်း device ကို တည့်တည့်ကိုင်ပါ။
- မိုက်ခရိုဖုန်းသို့ တိုက်ရိုက်စကားပြောပါ။

သင်၏ device ကို မတပ်ဆင်ပါနှင့်၊ ပြုပြင်မွမ်းမံခြင်းမလုပ်ပါနှင့်၊ မပြင်ဆင်ပါနှင့်။

- သင်၏ device ကို ပြောင်းလဲမှုများနှင့် ပြုပြင်မွမ်းမံခြင်းများသည် သင့်ထုတ်လုပ်သူ၏ အာမခံချက်ကို ပျက်ပြယ်နိုင်စေသည်။ Device ကို ဆားမစ်ပြရန် လိုအပ်ပါက သင့် device ကို Samsung Service Centre(သို့မဟုတ်)ခွင့်ပြုချက်ရထားသော ဝန်ဆောင်မှုစင်တာသို့ ယူလာပါ။
- ဘက်ထရီကို တပ်ဆင်ခြင်း(သို့မဟုတ်)ဖောက်ခြင်းတို့သည် ပေါက်ကွဲခြင်း(သို့မဟုတ်)မီးလောင်ခြင်းတို့ ဖြစ်စေနိုင်သဖြင့် ၎င်းတို့ကို မပြုလုပ်ပါနှင့်။
- ဘက်ထရီကို မဖြုတ်ပါနှင့်(သို့မဟုတ်)ပြန်မသုံးပါနှင့်။
- ဘက်ထရီကို မဖယ်ရှားခင် device ကို ပိတ်ထားပါ။ သင်သည် device ဖွင့်လျက်နှင့် ဘက်ထရီကို ဖယ်ရှားလျှင် ၎င်းသည် device ကို ချို့ယွင်းစေနိုင်သည်။

သင့် device ကို သန့်ရှင်းရေးပြုလုပ်သည့်အခါ အောက်ပါအတိုင်း ပြုလုပ်ပါ

- သင့် device နှင့် အားသွင်းကြိုးကို သဘက်(သို့မဟုတ်)ခဲဖျက်နှင့် ပွတ်တိုက်ပါ။
- ဘက်ထရီအစွန်းများကို ဝှမ်းလုံး(သို့မဟုတ်)သဘက်ဖြင့် သန့်ရှင်းပါ။
- ဓာတုပစ္စည်းများ(သို့မဟုတ်)ဆပ်ပြာမှုန့်များကို အသုံးမပြုပါနှင့်။ ထိုသို့ပြုလုပ်ခြင်းသည် device အပြင်ဘက်ကို အရောင်ကျွတ်ခြင်း(သို့မဟုတ်)သံချေးတတ်ခြင်း(သို့မဟုတ်)လျှပ်စစ်ရှော့(သို့မဟုတ်)မီးလောင်ခြင်းတို့ ဖြစ်နိုင်သည်။
- Device ကို ဖုန်၊ ချွေး၊ မင်ရည်၊ ဆီနှင့် အလှကုန်ပစ္စည်းများကဲ့သို့ ဓာတုပစ္စည်းများ၊ ဘက်တီးရီးယားရှင်းလင်းသည့် စပရေး၊ လက်သန့်စင်ဆေးရည်၊ ဆပ်ပြာမှုန့်နှင့် ပိုးသတ်ဆေး စသည်တို့နှင့် မထိတွေ့အောင် ကာကွယ်ပါ။ Device ၏ အပြင်နှင့် အတွင်းအစိတ်အပိုင်းများကို ထိခိုက်ပျက်စီးနိုင်ပါသည်(သို့မဟုတ်)၎င်း၏ လုပ်ဆောင်နိုင်စွမ်း မကောင်းနိုင်ပါ။ သင့် device သည် ရှေ့တွင် ဖော်ပြထားသော ပစ္စည်းတစ်ခုခုနှင့် ထိတွေ့ပါက ချည်စသည်နှင့် မပါသော အဝတ်ပျော့နှင့် သန့်ရှင်းရေးလုပ်ပါ။

Device အား ၎င်းအတွက် ရည်ရွယ်ထားသော အသုံးပြုမှုမှလွဲ၍ အခြားအရာများအတွက် အသုံးမပြုပါနှင့်။

သင့် device သည် ချို့ယွင်းနိုင်သည်။

Device ကို လူကြားထဲတွင် သုံးသောအခါ အခြားသူများကို နှောင့်ယှက်ခြင်းမှ ကာကွယ်ပါ။

သင့် device ကို ပြင်ဆင်ရန် အရည်အသွေး ပြည့်မီသောသူများကိုသာ ခွင့်ပြုပါ။

သင့် device ကို ပြင်ဆင်ရန် အရည်အသွေး မပြည့်မီသောသူများကို ခွင့်ပြုခြင်းသည် သင့် device ကို ပျက်စီးစေနိုင်ပြီး ထုတ်လုပ်သူ၏ အာမခံချက်ကို ပျက်ပြယ်နိုင်စေသည်။

SIM ကတ်၊ SD ကတ်(သို့မဟုတ်)ကြိုးများကို ဂရုတစိုက် ကိုင်တွယ်ပါ။

- သင့် device ကို ကြိုးဖြင့် ချိတ်ဆက်ခြင်း(သို့မဟုတ်)ကတ် ထည့်ခြင်း ပြုလုပ်သောအခါ ကြိုးသည် မှန်ကန်သောဘက်တွင် တပ်ထားကြောင်း(သို့မဟုတ်)ကတ်ကို မှန်မှန်ကန်ကန် ထည့်ထားကြောင်း သေချာအောင် လုပ်ပါ။
- Device မှ သတင်းအချက်အလက်များကို ကူးပြောင်းနေစဉ်(သို့မဟုတ်)အသုံးပြုနေစဉ် ကတ်ကို ဖယ်ရှားပစ်လျှင် ကတ်(သို့မဟုတ်)device ကို ပျက်စီးစေခြင်း(သို့မဟုတ်)ဒေတာဆုံးရှုံးခြင်းများ ဖြစ်နိုင်သည်။
- အခြား device များမှ အားပြင်းသော ရှော့များ၊ လျှပ်စစ်ငြိမ်နှင့် လျှပ်စစ်ဆူညံမှုများမှ ကတ်များကို ကာကွယ်ပါ။
- ရွှေရောင်ကိရိယာ(သို့မဟုတ်)အစွန်းများကို သင့်လက်ချောင်း(သို့မဟုတ်)သတ္တုအရာဝတ္ထုများဖြင့် မထိတွေ့ပါနှင့်။ ညစ်ပတ်နေလျှင် ကတ်ကို နူးညံ့သောအဝတ်နှင့် သုတ်ပါ။
- ကတ်ကို အားနှင့် ဖိထည့်ခြင်း(သို့မဟုတ်)ကြိုးကို မှန်မှန်ကန်ကန် မချိတ်ဆက်ခြင်းတို့သည် ဖုန်းရှိ အားသွင်းရာနေရာ(သို့မဟုတ်)device ၏ အခြားအစိတ်အပိုင်းများကို ပျက်စီးစေနိုင်သည်။

အရေးပေါ်ဝန်ဆောင်မှုများကို သေချာအောင် လုပ်ဆောင်ခြင်း

သင့် device ၏ အရေးပေါ်ခေါ်ဆိုမှုသည် အချို့ဧရိယာ(သို့မဟုတ်)အခြေအနေများတွင် မရနိုင်သည်လည်း ရှိနိုင်သည်။ ထိန်းချုပ်ထားသော (သို့မဟုတ်)မဖွံ့ဖြိုးသော ဧရိယာများသို့ ခရီးမထွက်ခင် အရေးပေါ်ဝန်ဆောင်မှု အမှုထမ်းများကို ဆက်သွယ်ခြင်းကဲ့သို့ အခြားသော နည်းလမ်းများကို စိစဉ်ထားပါ။

သင်၏ ကိုယ်ပိုင်ဒေတာများကို ကာကွယ်ခြင်းနှင့် အရေးကြီးသော သတင်းအချက်အလက်များကို အလွဲသုံးစားလုပ်ခြင်း(သို့မဟုတ်)ယုံစိမ့်မှုကို ကာကွယ်ခြင်း

- သင်၏ device ကို အသုံးပြုနေစဉ် အရေးကြီးသောဒေတာများကို အရန်အဖြစ် ကူးယူထားကြောင်း သေချာပါစေ။ Samsung သည် ဒေတာဆုံးရှုံးမှုများအတွက် တာဝန်မရှိပေ။
- သင်၏ device ကို စွန့်ပစ်သောအခါ ဒေတာအားလုံးကို အရန်အဖြစ်ကူးယူထားပြီး သင်၏ ကိုယ်ပိုင်သတင်းအချက်အလက်များကို အလွဲသုံးစားလုပ်ခြင်းမှ ကာကွယ်ရန် သင်၏ device ကို မူလအတိုင်း ပြန်ပြင်ပါ။
- အက်ပလီကေးရှင်းများကို ဒေါင်းလုပ် လုပ်သည့်အခါ ခွင့်ပြုချက်မျက်နှာပြင်ကို သေသေချာချာ ဖတ်ပါ။ လုပ်ဆောင်ချက်အများကြီးကို လုပ်ဆောင်သော(သို့မဟုတ်)သင်၏ ကိုယ်ပိုင် သတင်းအချက်အလက်များ၏ ထင်ရှားသော ပမာဏကို လုပ်ဆောင်သော အက်ပလီကေးရှင်းများကို အထူးသတိထားပါ။
- ခွင့်မပြုထားသော(သို့မဟုတ်)သံသယဖြစ်ဖွယ်ရှိသော အသုံးပြုမှုများအတွက် သင့်အကောင်းများကို ပုံမှန်စစ်ဆေးပါ။ သင်သည် သင့်ကိုယ်ပိုင်အချက်အလက်များအား အလွဲသုံးစားလုပ်ခံနေရသည့် လက္ခဏာများကို တွေ့ရှိလျှင် သင်၏ အကောင့် သတင်းအချက်အလက်များကို ဖျက်(သို့မဟုတ်)ပြောင်းလဲရန် ဝန်ဆောင်မှု ဖြည့်ဆည်းသူကို ဆက်သွယ်ပါ။
- သင်၏ device ကို ပွဲတွင် ပျောက်ဆုံး(သို့မဟုတ်)အခိုးခံရလျှင် သင်၏ ကိုယ်ပိုင်အချက်အလက်များကို ကာကွယ်ရန် သင့်အကောင့်များ၏ လျှို့ဝှက်နံပါတ်ကို ပြောင်းလဲပါ။
- မသိရသော ရင်းမြစ်များမှ အက်ပလီကေးရှင်းများအား အသုံးပြုခြင်းကို ရှောင်ကြဉ်ပြီး device ကို ပုံစံ၊ လျှို့ဝှက်နံပါတ်(သို့မဟုတ်)PIN ဖြင့် သော့ခတ်ပါ။

မူပိုင်ခွင့်ဖြင့် ကာကွယ်ထားသော အရာဝတ္ထုများကို မဖြန့်ဖြူးပါနှင့်။

မူပိုင်ခွင့်ဖြင့် ကာကွယ်ထားသော အရာဝတ္ထုများကို အချက်အလက်ပိုင်ရှင်၏ ခွင့်ပြုချက်မရှိဘဲ မဖြန့်ဖြူးပါနှင့်။ ထိုသို့ပြုလုပ်ခြင်းသည် မူပိုင်ခွင့်ဥပဒေများကို ချိုးဖောက်နိုင်သည်။ ထုတ်လုပ်သူများသည် အသုံးပြုသူ၏ မူပိုင်ခွင့်ရှိသော အရာဝတ္ထုများကို တရားမဝင်အသုံးပြုမှုကြောင့် ဖြစ်ပေါ်လာသော တရားရေးကိစ္စများအတွက် တာဝန်မရှိပေ။

မဲလ်ဝဲနှင့် ဗိုင်းရပ်စ်များ

သင်၏ device ကို မဲလ်ဝဲနှင့် ဗိုင်းရပ်စ်များထံမှ ကာကွယ်ရန် ဒီအသုံးပြုမှု အချက်အလက်များကို လိုက်နာပါ။ ထိုသို့ပြုလုပ်ရန် ပျက်ကွက်ခြင်းသည် ပျက်စီးခြင်း(သို့မဟုတ်)အာမခံဝန်ဆောင်မှုကို ပျက်ပြယ်စေနိုင်သည့် ဒေတာဆုံးရှုံးမှုများကို ဖြစ်စေနိုင်သည်။

- မသိသော အက်ပလီကေးရှင်းများကို ဒေါင်းလုပ် လုပ်ပါ။
- မယုံကြည်ရသော ဝက်ဘ်ဆိုဒ်များကို ဝင်မကြည့်ပါနှင့်။
- မသိသော ပေးပို့သူများ၏ သံသယဖြစ်ဖွယ် စာတိုများနှင့် အီးမေးလ်များကို ဖျက်ပစ်ပါ။
- လျှို့ဝှက်နံပါတ်ထားပြီး ၎င်းကို ပုံမှန် ပြောင်းပေးပါ။
- Bluetooth ကဲ့သို့ ကြိုးမဲ့လုပ်ဆောင်ချက်များကို အသုံးမပြုပါက ပိတ်ထားပါ။
- Device ပုံမှန်မဟုတ်လျှင် ဗိုင်းရပ်စ်ဝင်ခြင်း ရှိ၊ မရှိ စစ်ဆေးရန် ဗိုင်းရပ်စ်သတ်အက်ပ်ကို ထည့်ပါ။
- အသစ် ဒေါင်းလုပ်လုပ်ထားသော အက်ပလီကေးရှင်းများနှင့် ဖိုင်များကို မဖွင့်ခင် ဗိုင်းရပ်စ်သတ်အက်ပ်ကို ဖွင့်ပါ။
- ဗိုင်းရပ်စ်ဝင်ခြင်း ရှိ၊ မရှိ စစ်ဆေးရန် သင်၏ ကွန်ပျူတာတွင် ဗိုင်းရပ်စ်သတ်အက်ပ်ကို ထည့်ပြီး ပုံမှန်လုပ်ဆောင်ပါ။
- သတ်မှတ်ထားသော သတ်မှတ်ချက်များကို တည်းဖြတ်ပါ(သို့မဟုတ်)device ၏ လည်ပတ်ရေးစနစ်ကို ပြုပြင်မွမ်းမံပါ။

Specific Absorption Rate (SAR) တရားဝင် အထောက်အထား သတင်းအချက်အလက်

ပိုမိုသိရှိလိုပါက www.samsung.com/sar တွင် ကြည့်ရှုပြီး သင့် device မော်ဒယ်နံပါတ်အတွက် ရှာဖွေပါ။

ဒီထုတ်ကုန်ကို မှန်ကန်စွာ စွန့်ပစ်ခြင်း



(လျှပ်စစ်နှင့် အီလက်ထရောနစ် ကိရိယာ စွန့်ပစ်ပစ္စည်း)

ထုတ်ကုန်၊ တွဲဖက်ပစ္စည်းများ(သို့မဟုတ်)လက်ကမ်းကြော်ငြာကဲ့သို့ စာရွက်များရှိ အဆိုပါအမှတ်သည် ထုတ်ကုန်နှင့် ၎င်း၏ အီလက်ထရောနစ် တွဲဖက်ပစ္စည်းများ (အားသွင်းကြိုး၊ နားကြပ်၊ USB ကြိုးကဲ့သို့) တို့ကို အခြားအိမ်သုံးစွန့်ပစ်ပစ္စည်းများနှင့် ရော၍ မစွန့်ပစ်သင့်ကြောင်း ဖော်ပြထားခြင်းဖြစ်ပါသည်။



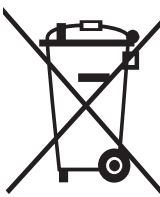
မထိန်းချုပ်ထားသော စွန့်ပစ်ပစ္စည်းများ စွန့်ပစ်ခြင်းမှ ပတ်ဝန်းကျင်(သို့မဟုတ်)လူ့ကျန်းမာရေးတွင် ဖြစ်နိုင်သော ထိခိုက်မှုများကို ကာကွယ်ရန် ဒီအရာများကို အခြားစွန့်ပစ်ပစ္စည်း အမျိုးအစားများနှင့် ခွဲထားပြီး

ရေရှည်ပြန်လည်အသုံးပြုနိုင်သည့် အရာဝတ္ထုများကို မြှင့်တင်ရန် ၎င်းတို့ကို ပြန်လည် အသုံးပြုပါ။

အိမ်သုံးဆိုင်ရာ အသုံးပြုသူများသည် ဒီအရာများကို ပတ်ဝန်းကျင် လုံခြုံရေး ပြန်လည်အသုံးပြုခြင်းအတွက် မည်သည့်နေရာတွင် မည်ကဲ့သို့ အသုံးပြုခြင်း အသေးစိတ်အချက်အလက်အတွက် ဒီထုတ်ကုန်ကို ဝယ်ယူခဲ့သော လက်လီအရောင်းသမား(သို့မဟုတ်)၎င်းတို့၏ ပြည်တွင်းအစိုးရကို ဆက်သွယ်သင့်သည်။

စီးပွားရေးဆိုင်ရာ အသုံးပြုသူများသည် ၎င်းတို့၏ ရောင်းချသူများကို ဆက်သွယ်သင့်ပြီး ရောင်းချခြင်းစာချုပ်၏ အခြေအနေများကို စစ်ဆေးသင့်သည်။ ဒီထုတ်ကုန်နှင့် ၎င်း အီလက်ထရောနစ် တွဲဖက်ပစ္စည်းများကို စွန့်ပစ်ရာတွင် အခြား စီးပွားရေးအသုံး စွန့်ပစ်ပစ္စည်းများနှင့် မရောနှောသင့်ပေ။

ဒီထုတ်ကုန်ရှိ ဘက်ထရီများကို မှန်ကန်စွာ စွန့်ပစ်ခြင်း



ဓာတ်ခဲ၊ လက်စွဲစာအုပ် သို့မဟုတ် ကုန်ထုပ်ပိုးပစ္စည်းပေါ်ရှိ ဤအမှတ်အသားသည် ဤထုတ်ကုန်ထဲရှိ ဓာတ်ခဲများကို ၎င်းတို့ အားကောင်းသော သက်တမ်းအဆုံးတွင် အခြား အိမ်တွင်း စွန့်ပစ်ပစ္စည်းနှင့်အတူ မစွန့်ပစ်သင့်ကြောင်း ပြသည်။ သိသာထင်ရှားသော နေရာ၌ ဓာတုဗေဒ သင်္ကေတများဖြစ်သော Hg၊ Cd သို့မဟုတ် Pbမှာ ဓာတ်ခဲတွင် EC Directive 2006/ 66ရှိ ရည်ညွှန်းကိုးကားချက်ချက် အဆင့်များကျော်လွန်၍ ပြဒါး၊ ကက်ဒမီယံ သို့မဟုတ် ခဲသတ္တု ပါဝင်ကြောင်း ပြသည်။

မသက်ဆိုင်ကြောင်း ရှင်းလင်းချက်

Device မှတစ်ဆင့် အသုံးပြုနိုင်သော အချို့အချက်အလက်များနှင့် ဝန်ဆောင်မှုများသည် တတိယပါတီများနှင့် သက်ဆိုင်ပြီး ၎င်းတို့ကို မူပိုင်ခွင့်၊ မှတ်ပုံတင် မူပိုင်၊ ကုန်အမှတ်တံဆိပ်(သို့မဟုတ်)အခြား ဉာဏ်ပညာဖြင့် တီထွင်ထားသောအရာ မူပိုင်ခွင့် ဥပဒေများဖြင့် ကာကွယ်ထားသည်။ ထိုကဲ့သို့သော အချက်အလက်များနှင့် ဝန်ဆောင်မှုများသည် သင့်ကိုယ်ပိုင် စီးပွားရေးသုံးမဟုတ်သည့် အသုံးပြုခြင်းအတွက် ဖြည့်ဆည်းပေးထားသည်။ သင်သည် အချက်အလက်များနှင့် ဝန်ဆောင်မှုများကို အချက်အလက်ပိုင်ရှင်(သို့မဟုတ်)ဝန်ဆောင်မှု ဖြည့်ဆည်းသူများ၏ ခွင့်ပြုချက်မရဘဲ အသုံးပြုနိုင်မည် မဟုတ်ချေ။ အထက်ဖော်ပြပါကို မကန့်သတ်ဘဲနှင့်၊ သက်ဆိုင်ရာ အချက်အလက်ပိုင်ရှင်(သို့မဟုတ်)ဝန်ဆောင်မှု ဖြည့်ဆည်းသူများမှ ခွင့်ပြုချက်မရှိဘဲနှင့် သင်သည် device တွင် ပြသထားသော အချက်အလက်နှင့် ဝန်ဆောင်မှုများကို ပြုပြင်မွမ်းမံခြင်း၊ ကူးယူခြင်း၊ ပြန်လည်ထုတ်ဝေခြင်း၊ တင်ခြင်း၊ ပို့စ်တင်ခြင်း၊ ကူးပြောင်းခြင်း၊ ဘာသာပြန်ခြင်း၊ ရောင်းချခြင်း၊ ဆင့်ပွားဖန်တီးခြင်း၊ စွန့်စားခြင်း(သို့မဟုတ်)ဖြန့်ဖြူးခြင်းတို့ကို လုပ်ဆောင်ခွင့်မရှိပေ။

အခြားသူများ၏ အချက်အလက်များနှင့် ဝန်ဆောင်မှုများကို ဖြည့်ဆည်းသည်။ Samsung သည် ဖြည့်ဆည်းထားသော၊ ရည်ရွယ်ချက်ဖြင့် ဖော်ပြ(သို့မဟုတ်)ညွှန်ပြထားသော အချက်အလက်(သို့မဟုတ်)ဝန်ဆောင်မှုများအတွက် အာမခံချက်မပေးပေ။ Samsung သည် မကန့်သတ်ထား၊ ကုန်သွယ်မှု အာမခံချက်(သို့မဟုတ်)ရည်ရွယ်ချက်အသီးသီးအတွက် အံ့ကိုက်ထားသော စသည်တို့အပါအဝင် ညွှန်ပြထားသော အာမခံချက်များနှင့် မသက်ဆိုင်ပေ။ Samsung သည် တိကျမှု၊ တရားဝင်မှု၊ ချက်ချင်းဖြစ်မှု၊ တရားဥပဒေနှင့် ညီညွတ်မှု(သို့မဟုတ်)ဒီ device နှင့် မည်သည့်အခြေအနေအောက်တွင်မဆို ရရှိအောင် ပြုလုပ်ထားသည့်အခြားအချက်အလက်များ(သို့မဟုတ်)ဝန်ဆောင်မှု၏ ပြည့်စုံမှု၊ ပေါ့ဆမှု၊ Samsung တွင် တာဝန်ရှိသင့်မှု၊ စာချုပ်(သို့မဟုတ်)တရားမနစ်နာမှုတွင်ဖြစ်စေ၊ မည်သည့်တိုက်ရိုက်၊ တဆင့်၊ မတော်တဆ၊ အထူး (သို့မဟုတ်)လက်ငင်းအကျိုးဖြစ်စေသော ပျက်စီးမှုများ၊ ရှေ့နေခ၊ ကုန်ကျစရိတ်(သို့မဟုတ်)ဖြစ်ပေါ်လာသော၊ ဆက်စပ်နေသော အခြား ပျက်စီးမှုများ၊ ပါဝင်နေသော သတင်းအချက်အလက်များ(သို့မဟုတ်)သင်(သို့မဟုတ်)အခြားဖြည့်ဆည်းသူများ၏ အချက်အလက် (သို့မဟုတ်)ဝန်ဆောင်မှုကို အသုံးပြုခြင်းကြောင့် ဖြစ်ပေါ်လာသော ရလဒ်များ၊ ထိုကဲ့သို့ ပျက်စီးမှုဖြစ်နိုင်ချေများအတွက် အာမခံချက် မပေးပေ။ အခြားဝန်ဆောင်မှုများသည် မည်သည့်အချိန်တွင်မဆို အဆုံးသတ်နိုင်သည်(သို့မဟုတ်)အနှောင့်ယှက်ခံရနိုင်ပြီး Samsung သည် အချိန်တစ်ကြိမ်အောင် ရရှိနိုင်သေးသည့် အာမခံချက်နှင့် ကိုယ်စားပြုမှုကို ပြုလုပ်မည်မဟုတ်ပေ။ Samsung ၏ ထိန်းချုပ်မှုမရှိသော ကွန်ယက်များနှင့် ကူးပြောင်းမှု ဝန်ဆောင်မှုများဖြင့် အခြားဝန်ဆောင်မှုပေးသူများသည် အချက်အလက်နှင့် ဝန်ဆောင်မှုများကို ပေးပို့ထားသည်။ ဒီမသက်ဆိုင်ကြောင်း ရှင်းလင်းချက်အထွေထွေကို မကန့်သတ်ဘဲနှင့် device တွင် ရရှိနိုင်အောင် လုပ်ထားသော အချက်အလက် (သို့မဟုတ်)ဝန်ဆောင်မှုများ၏ နှောင့်ယှက်မှု(သို့မဟုတ်)သံသယဖြစ်ဖွယ်အရာများအတွက် Samsung တွင် တာဝန်မရှိပေ။ အချက်အလက်နှင့် ဝန်ဆောင်မှုများနှင့် ဆက်စပ်နေသည့် ဖောက်သည်ဝန်ဆောင်မှုအတွက် Samsung တွင် တာဝန်မရှိပေ။ အချက်အလက်များ (သို့မဟုတ်)ဝန်ဆောင်မှုများနှင့်ဆက်စပ်နေသော ဝန်ဆောင်မှုများအတွက် မေးခွန်းနှင့် တောင်းဆိုမှုများသည် သက်ဆိုင်ရာ အချက်အလက်များနှင့် ဝန်ဆောင်မှု ဖြည့်ဆည်းသူများကို တိုက်ရိုက်လုပ်ဆောင်နိုင်သည်။

Sikkerhetsinformasjon

Les gjennom denne viktige sikkerhetsinformasjonen før du bruker enheten. Den inneholder generell sikkerhetsinformasjon for enheter, og den kan omfatte innhold som ikke er aktuelt for enheten din. Følg informasjonen i advarsels- og forsiktighetsavsnittene for å unngå skade på deg selv og andre og på enheten.



Uttrykket «enhet» viser til produktet og batteriet, laderen, tilbehøret som følger med produktet, og eventuelt Samsung-godkjent tilbehør som brukes sammen med enheten.



Advarsel

Hvis du ikke overholder sikkerhetsadvarsler og -forskrifter, kan det føre til alvorlig skade eller død

Enheten inneholder magneter. Hold den unna kredittkort, implanterte medisinske enheter og andre enheter som kan påvirkes av magneter. Hvis det gjelder en medisinsk enhet, må enheten holdes mer enn 15 cm unna. Slutt å bruke enheten hvis du mistenker forstyrrelser med den medisinske enheten, og rådfør deg med legen din eller produsenten av den medisinske enheten

Ikke bruk skadde strømledninger eller støpsler, eller løse stikkontakter

Usikrede forbindelser kan føre til elektrisk støt eller brann.

Ikke berør enheten, strømledningene, støpslene eller stikkontakten med våte hender eller andre våte kroppsdeler

Dette kan føre til elektrisk støt.

Ikke dra for mye i strømledningen når du kobler den fra

Dette kan føre til elektrisk støt eller brann.

Ikke bøy eller skad strømledningen

Dette kan føre til elektrisk støt eller brann.

Ikke berør enheten med våte hender mens enheten lades

Dette kan føre til elektrisk støt.

Laderens positive og negative poler må ikke kobles direkte sammen

Dette kan føre til brann eller alvorlige skader.

Ikke bruk enheten utendørs i tordenvær

Dette kan føre til elektrisk støt eller feil på enheten.

Bruk batterier, ladere, tilbehør og ekstrautstyr som er godkjente av produsenten

- Bruk av generiske batterier eller ladere kan forkorte levetiden til enheten eller føre til at den ikke fungerer som den skal. De kan også føre til brann eller at batteriet kan eksplodere.
- Bruk kun Samsung-godkjent batteri, lader og kabel som er utformet spesielt for enheten. Batteri, lader og kabel som ikke er kompatible, kan forårsake alvorlig personskade eller ødelegge enheten.
- Samsung er ikke ansvarlige for brukerens sikkerhet hvis han eller hun bruker tilbehør eller ekstrautstyr som ikke er godkjente av Samsung.

Ikke bær enheten i baklommen eller rundt livet

- Hvis enheten påføres for stort trykk, kan den ta skade, eksplodere eller begynne å brenne.
- Du kan selv bli skadet hvis du dyttes bort i noe eller faller.

Ikke mist enheten eller utsett den for kraftige støt

- Dette kan skade enheten eller batteriet, føre til at enheten ikke fungerer som den skal, eller forkorte levetiden dens.
- Dette kan også føre til overoppheting, forbrenning, brann eller andre farer.

Vær forsiktig når du håndterer enheten og laderen eller skal kaste dem

- Kast aldri batteriet eller enheten i åpne flammer. Plasser aldri batteriet eller enheten på eller i varmeapparater, som for eksempel mikrobølgeovner, komfyrer eller varmeovner. Enheten kan eksplodere ved overoppheting. Følg alle lokale regler og forskrifter når du skal kaste et brukt batteri eller enhet.
- Ikke knus eller stikk hull på enheten.
- Unngå å utsette enheten for høyt utvendig trykk, da dette kan føre til intern kortslutning og overoppheting.

Beskytt enheten, batteriet og laderen mot skade

- Unngå å utsette enheten og batteriet for svært lave eller høye temperaturer.
- Ekstreme temperaturer kan skade enheten og redusere ladekapasiteten og levetiden til enheten og batteriet.
- Ikke koble batteriets positive og negative poler direkte sammen, og hindre at de kommer i kontakt med metallgjenstander. Dette kan føre til at batteriet ikke fungerer som det skal.

- Ikke bruk en kabel med avprellet isolering eller som er skadet, og bruk ikke en lader eller et batteri som er skadet eller ikke fungerer.
- Ikke slå på eller bruk enheten mens batterikammeret er åpent.

Ikke oppbevar enheten i nærheten av, eller i, varmeovner, mikrobølgeovner, varmt kjøkkenutstyr eller høytrykksbeholdere

- Batteriet kan lekke.
- Enheten kan overopphetes og forårsake brann.

Ikke bruk eller oppbevar enheten på steder med mye støv eller luftforurensning

Støv eller fremmedelementer kan gjøre at enheten ikke fungerer som den skal og føre til brann eller elektrisk støt.

Unngå at flerbrukskontakten og den lille enden av laderen kommer i kontakt med strømledende materialer, som for eksempel væsker, støv, metallpulver og blyantbly. Ikke berør flerfunksjonskontakten med skarpe gjenstander eller utsett den for støt

Strømledende materialer kan forårsake kortslutning eller korrosjon av polene, noe som kan føre til eksplosjon eller brann.

Når du bruker den trådløse laderen, må du ikke plassere fremmedelementer, som metallgjenstander, magneter og kort med magnetstripe, mellom enheten og den trådløse laderen

Det kan føre til at enheten ikke lader skikkelig eller at den overopphetes.

Ikke bit eller sug på enheten eller batteriet

- Dette kan skade enheten eller føre til eksplosjon eller brann.
- Barn eller dyr kan bli kvalt av små deler.
- Hvis barn bruker enheten, må du forsikre deg om at de bruker den på riktig måte.

Ikke putt enheten eller medfølgende tilbehør inn i øynene, ørene eller munnen

Dette kan føre til kvelning eller alvorlige skader.

Ikke håndter et skadd litium-ionbatteri eller et batteri som lekker

For trygg avfallshåndtering av litium-ionbatteriet ditt kontakter du det nærmeste autoriserte servicesenteret.



Forsiktig

Hvis du ikke overholder sikkerhetsadvarsler og -forskrifter, kan det føre til skader på personer eller eiendom

Ikke bruk enheten i nærheten av andre elektroniske enheter

- De fleste elektroniske enheter bruker radiofrekvenssignaler. Enheten kan forstyrre andre elektroniske enheter.
- Bruk av en LTE-datatilkobling kan føre til interferens med andre enheter, som lydutstyr og telefoner.

Ikke bruk enheten på et sykehus, på et fly eller i bilutstyr som kan forstyrres av radiofrekvenser

- Unngå å bruke enheten innen en rekkevidde på 15 cm fra en pacemaker hvis mulig, ettersom enheten kan forstyrre pacemakeren.
- Reduser faren for forstyrrelser av en pacemaker ved å bruke enheten kun på den siden av kroppen som er på motsatt side av pacemakeren.
- Hvis du bruker medisinsk utstyr, må du kontakte utstyrproduzenten før du bruker enheten, for å finne ut om utstyret vil bli påvirket av radiofrekvenser fra enheten.
- På et fly kan bruk av elektroniske enheter forstyrre flyets elektroniske navigasjonsinstrumenter. Følg retningslinjene som er gitt av flyselskapet og instruksjonene til flypersonellet. I tilfeller hvor det er tillatt å bruke enheten, må du alltid bruke den i flymodus.
- Elektroniske enheter i bilen kan få funksjonsfeil på grunn av radioforstyrrelser fra enheten. Kontakt produsenten hvis du vil ha mer informasjon.

Ikke utsett enheten for sterk røyk eller os

Dette kan skade utsiden av enheten eller føre til at den ikke fungerer som den skal.

Hvis du bruker høreapparat, må du kontakte produsenten for å få informasjon om radioforstyrrelser

Radiofrekvensen som sendes ut av enheten, kan forstyrre enkelte høreapparater. Før du bruker enheten, må du kontakte produsenten for å finne ut om høreapparatet vil bli påvirket av radiofrekvenser fra enheten.

Ikke bruk enheten i nærheten av enheter eller apparater som sender ut radiofrekvenser, som for eksempel lydanlegg eller radiotårn

Radiofrekvenser kan føre til at enheten ikke fungerer som den skal.

Slå av enheten i potensielt eksplosjonsfarlige omgivelser

- Slå av enheten i potensielt eksplosjonsfarlige omgivelser i stedet for å ta ut batteriet.
- Overhold alltid alle lover og regler, instruksjoner og skilt i potensielt eksplosjonsfarlige omgivelser.
- Ikke bruk enheten på bensinstasjoner, i nærheten av drivstoff eller kjemikalier eller i sprengingsområder.
- Ikke lagre eller transporter brennbare væsker eller gasser eller eksplosive materialer i samme oppbevaringsrom som enheten, noen av enhetens deler eller tilbehør.

Hvis noen deler av enheten er ødelagt, avgir røyk eller lukter brent, må du stoppe bruken umiddelbart. Bruk enheten igjen først etter at den har blitt reparert på et Samsung-servicesenter eller et autorisert servicesenter

- Knust glass eller akryl kan forårsake skade på hender og ansikt.
- Når enheten ryker eller avgir en brent lukt, kan dette føre til batterieksplisjon eller brann.

Overhold alle sikkerhetsadvarsler og forskrifter angående bruk av mobilenheter mens du kjører

Mens du kjører, er trygg betjening av kjøretøyet hovedansvaret ditt. Bruk aldri mobilenheten mens du kjører hvis dette er forbudt ved lov. For din egen og andres sikkerhet må du bruke sunn fornuft og huske følgende tips:

- Bli kjent med enheten og bekvemmelighetsfunksjonene, som for eksempel hurtigtaster og automatisk gjentakelse. Disse funksjonene hjelper deg med å redusere tiden det tar å foreta eller besvare anrop på mobilenheten.
- Plasser enheten innen rekkevidde. Sørg for at du har tilgang til den trådløse enheten uten at du trenger å se bort fra veien. Hvis du mottar et innkommende anrop på et ubeleilig tidspunkt, lar du det gå videre til mobilsvareren.
- Avslutt samtaler ved stor trafikk eller farlige værforhold. Regn, sludd, snø, is og tung trafikk kan være farlig.
- Du skal ikke ta notater eller lete opp telefonnumre. Hvis du noterer en oppgaveliste eller blar gjennom adresseboken, tar dette oppmerksomheten bort fra hovedansvaret ditt, å kjøre trygt.

- Ring fornuftig og vurder trafikken. Ring ut når du står stille eller før du kjører ut på en trafikkert vei. Prøv å planlegge samtaler for når bilen står stille.
- Ikke ha stressende eller følelsesmessige samtaler som kan distrahere deg. Informer personen som du snakker med, om at du kjører, og utsett samtaler som potensielt kan avlede oppmerksomheten fra veien.

Ta vare på og bruk enheten på riktig måte

Hold enheten tørr

- Fuktighet og væsker kan skade deler eller elektroniske kretser i enheten.
- Ikke slå enheten på hvis den er våt. Hvis den allerede er på, slår du den av og tar ut batteriet umiddelbart (hvis enheten ikke slår seg av eller du ikke kan ta ut batteriet, lar du den være som den er). Tørk deretter av enheten med et håndkle og ta den med til et servicesenter.
- Denne enheten er utstyrt med interne væskeindikatorer. Vannskader på enheten kan gjøre produsentens garanti ugyldig.

Oppbevar enheten kun på flate overflater

Hvis enheten faller, kan den bli skadet.

Enheden kan brukes i omgivelsestemperaturer på mellom 0 °C og 35 °C. Du kan oppbevare enheten i omgivelsestemperaturer mellom -20 °C og 50 °C. Bruk eller oppbevaring av enheten i høyere eller lavere temperaturer enn det som er anbefalt, kan føre til skader på enheten eller redusere batteriets levetid

- Ikke oppbevar enheten på veldig varme steder som inni en bil om sommeren. Dette kan føre til at skjermen ikke fungerer som den skal, forårsake skader på enheten eller at batteriet eksploderer.
- Ikke utsett enheten for direkte sollys i lengre perioder (som for eksempel på dashbordet i en bil).
- Når det gjelder enheter med uttakbart batteri, kan batteriet oppbevares separat i omgivelsestemperaturer på mellom 0 °C og 45 °C.

Ikke oppbevar enheten sammen med metallgjenstander, som for eksempel mynter, nøkler og halskjeder

- Enheten kan bli oppskrapt eller få funksjonsfeil.
- Hvis batteripolene kommer i kontakt med metallgjenstander, kan dette forårsake brann.

Ikke oppbevar enheten i nærheten av magnetiske felt

- Enheten kan få funksjonsfeil eller batteriet kan lades ut av utsettelse for magnetiske felt.
- Kort med magnetstripe, inkludert kredittkort, telefonkort, pass og ombordstigningskort, kan bli skadet av magnetiske felt.

Unngå kontakt med enheten når den er overopphetet. Det kan føre til små brannskader, rødhet og hudpigmentering

- Vær forsiktig så du ikke overoppheter enheten når du bruker den i lengre perioder, og unngå hudkontakt i lengre tid.
- Ikke sitt på enheten eller la den være i direkte kontakt med huden din i lengre tid under lading eller når den er tilkoblet en strømkilde.
- Hvis enheten din har blits, skal du unngå å utsette huden for blitsen når du bruker den. Påse at blitsen er slått av etter bruk.
- Toleransen overfor høye temperaturer varierer fra person til person. Vær ekstra påpasselig når barn, eldre og personer med spesielle lidelser bruker enheten.

Ikke bruk enheten uten bakomslaget på

Batteriet kan falle ut av enheten, noe som kan føre til skader eller feil.

Pass på at kameraobjektivet ikke utsettes for en sterk lyskilde, som for eksempel direkte sollys

Hvis kameraobjektivet utsettes for en sterk lyskilde, som for eksempel direkte sollys, kan bildesensoren bli skadet. En skadet bildesensor kan ikke repareres og vil forårsake prikker eller flekker på bildene.

Hvis enheten har fotoblits eller -lys, må du ikke bruke dette nær øynene til mennesker eller dyr

Hvis du bruker blits eller fotolys nær øyne, kan dette forårsake midlertidig synstap eller skade øynene.

Vær forsiktig ved utsettelse for blinkende lys

- Når du bruker enheten, bør du la det være noen lys på i rommet, og du må ikke holde skjermen for tett inntil øynene.
- Anfall eller korte tap av bevissthet kan inntreffe hvis du blir utsatt for blinkende lys i en lengre periode, som for eksempel mens du ser på videoer eller spiller Flash-baserte spill i lengre tid. Hvis du opplever ubehag, må du umiddelbart slutte å bruke enheten.
- Hvis noen i slekten din har opplevd anfall eller korte tap av bevissthet ved bruk av en liknende enhet, rådfører du deg med en lege før du bruker enheten.
- Hvis du føler ubehag, som muskelkramper, eller forvirring, må du umiddelbart slutte å bruke enheten og rådføre deg med en lege.
- For å hindre øyeslitasje bør du ta jevnlig pauser mens du bruker enheten.

Reduser faren for skader ved gjentatte bevegelser

Når du utfører handlinger gjentatte ganger som å trykke på taster, skrive tegn på berøringsskjermen eller spille spill, kan du noen ganger oppleve ubehag i hendene, nakke, skuldre eller andre deler av kroppen. Når du bruker enheten i en lengre periode, må du holde den i et avslappet grep, trykke lett på tastene og ta pauser hyppig. Hvis du fortsetter å kjenne ubehag under eller etter slik bruk, må du slutte å bruke enheten og rådføre deg med en lege.

Beskytt hørselen og ørene ved bruk av hodesett



- Overdreven utsettelse for sterke lyder kan forårsake hørselstap.
- Utsettelse for sterke lyder mens du går kan distrahere deg og forårsake ulykker.
- Demp alltid volumet før du kobler hodetelefonene til en lydkilde og bruk kun laveste nødvendige lydinnstilling for å høre samtalen eller musikken.
- I tørre miljøer kan statisk elektrisitet bygge seg opp i hodesettet. Unngå bruk av hodesett i tørre miljøer, eller berør en metallgjenstand for å lade ut den statiske elektrisiteten før du kobler hodesettet til enheten.
- Ikke bruk et hodesett mens du kjører, sykler eller rir. Dette kan avlede oppmerksomheten din og føre til en ulykke, eller det kan være ulovlig, avhengig av hvor du bor.

Vær forsiktig når du bruker enheten mens du går eller beveger deg

- Vær alltid oppmerksom på omgivelsene for å unngå skader på deg selv eller andre.
- Kontroller at hodesettkabelen ikke vikler seg inn i armene dine eller i gjenstander i nærheten.

Ikke mal eller sett på klistremerker på enheten

- Maling og klistremerker kan blokkere for bevegelige deler og hindre riktig drift.
- Hvis du er allergisk mot maling eller metalleder på enheten, kan du oppleve kløe, eksem eller hevelser i huden. Hvis dette skjer, må du slutte å bruke enheten og rådføre deg med en lege.

Mobilenheter og -utstyr må monteres med forsiktighet

- Kontroller at alle mobilenhetene og tilhørende utstyr som er montert i kjøretøyet ditt, er festet på en sikker måte.
- Ikke plasser enheten og tilbehøret i nærheten av en kollisjonspute. Trådløst utstyr som ikke er ordentlig tilkoblet, kan forårsake alvorlige skader når kollisjonsputer utløses raskt.

Ikke mist enheten i bakken eller utsett den for støt

- Enheten kan bli skadet eller få funksjonsfeil.
- Hvis enheten blir bøyd eller deformert, kan den bli skadet eller deler kan få funksjonsfeil.

Gi batteri og lader maksimal levetid

- Hvis et batteri ikke brukes på lang tid, kan det hende at det ikke fungerer som det skal.
- Over tid lades ubrukte enheter ut og må lades opp igjen før bruk.
- Koble laderen fra strømkilder når den ikke er i bruk.
- Bruk batteriet kun til dets tiltenkte formål.
- Følg alle instruksjoner i denne veiledningen for å sikre lengst mulig levetid for enheten og batteriet. Skader eller dårlig ytelse som er et resultat av at du ikke følger advarsler og instruksjoner kan ugyldiggjøre produsentens garanti.
- Enheten kan slites ut over tid. Noen deler og reparasjoner dekkes av garantien innenfor gyldighetsperioden, men skader eller forringelse som er forårsaket av ikke-godkjent tilbehør, dekkes ikke.

Når du bruker enheten må du være oppmerksom på følgende

- Hold enheten rett opp og ned, akkurat som med en tradisjonell telefon.
- Snakk rett inn i mikrofonen.

Ikke demonter, modifier eller reparer enheten

- Eventuelle endringer eller modifikasjoner på enheten kan gjøre produsentens garanti ugyldig. Hvis enheten trenger service, tar du den til et Samsung-servicesenter eller et autorisert servicesenter.
- Ikke demonter eller stikk hull på batteriet, ettersom dette kan forårsake eksplosjon eller brann.
- Ikke demonter eller bruk batteriet på nytt.
- Slå av enheten før du tar ut batteriet. Hvis du tar ut batteriet mens enheten er slått på, kan dette føre til at enheten ikke fungerer som den skal.

Når du rengjør enheten må du være oppmerksom på følgende

- Tørk av enheten eller laderen med et håndkle eller en klut.
- Rengjør batteripolene med en bomullsdott eller en klut.
- Ikke bruk kjemikalier eller vaskemidler. Dette kan misfarge eller etse utsiden av enheten eller føre til elektrisk støt eller brann.
- Unngå at enheten utsettes for støv, svette, blekk, olje og kjemiske produkter, som for eksempel kosmetikk, antibakteriemiddel, håndrensemiddel, rengjøringsmiddel og insektmiddel. Enhetens utvendige og innvendige deler kan bli skadet eller det kan føre til redusert ytelse. Hvis enheten utsettes for noe av dette, bruker du en lofri myk klut til å rengjøre den.

Ikke bruk enheten til annet enn det den er ment for

Enheden vil kanskje ikke fungere som den skal.

Unngå å forstyrre andre når du bruker enheten på offentlige steder

Bare kvalifisert personale kan utføre reparasjon eller vedlikehold på enheten

Å la ukvalifisert personale utføre reparasjon eller vedlikehold på enheten kan føre til skade på den, og gjør produsentens garanti ugyldig.

Vær forsiktig når du håndterer SIM-kort, SD-kort og kabler

- Når du setter inn et kort eller kobler en kabel til enheten, må du forsikre deg om at kortet er satt inn eller at kabelen er koblet til riktig side.
- Ikke ta ut et kort mens enheten overfører eller leser/lagrer informasjon, siden dette kan føre til tap av data eller skade på kortet eller enheten.
- Beskytt kortene mot kraftige støt, statisk elektrisitet og elektrisk støy fra andre enheter.
- Ikke berør de gullfargede kontaktene eller polene med fingrene eller metallgjenstander. Tørk av kortet med en myk klut hvis det er skittent.
- Hvis du setter inn et kort eller kobler til en kabel med makt eller på feil måte, kan det føre til skader på flerfunksjonskontakten eller andre deler av enheten.

Sikre tilgang til nødtjenester

I noen områder eller situasjoner kan det være umulig å ringe nødsamtaler fra enheten. Før du reiser til avsidesliggende områder eller områder med dårlig infrastruktur, bør du planlegge en alternativ metode for å få kontakt med redningspersonell.

Beskytt personopplysningene dine og hindre lekkasjer eller misbruk av sensitive opplysninger

- Når du bruker enheten, må du passe på å sikkerhetskopiere viktige data. Samsung er ikke ansvarlig for tap av data.
- Når du skal kvitte deg med enheten, må du sikkerhetskopiere alle dataene og deretter nullstille enheten for å hindre at personopplysninger blir misbrukt.
- Les skjermbildet for tillatelser nøye før du laster ned apper. Vær ekstra forsiktig med apper som har tilgang til mange funksjoner eller betydelige mengder av personopplysningene dine.
- Kontroller kontoene dine regelmessig for å se etter uautorisert eller mistenkelig bruk. Hvis du finner tegn på misbruk av personopplysningene dine, må du kontakte tjenesteleverandøren din slik at kontoinformasjonen din kan slettes eller endres.
- Hvis du mister eller blir frastjålet enheten, må du endre passord for kontoene dine for å beskytte personopplysningene dine.
- Ikke bruk apper fra ukjente kilder, og lås enheten med et mønster, et passord eller en PIN-kode.

Ikke distribuer materiale som er opphavsrettslig beskyttet

Ikke distribuer opphavsrettslig beskyttet materiale uten tillatelse fra innholdseierne. Hvis du gjør dette, kan du bryte lover om opphavsrett. Produsenten er ikke ansvarlig for juridiske problemer som skyldes at brukeren ulovlig har brukt materiale som er beskyttet ved opphavsrett.

Ondsinnede apper og virus

Følg disse brukertipsene for å beskytte enheten mot ondsinnede apper og virus. Hvis ikke kan det oppstå skader eller tap av data som kanskje ikke dekkes av garantitjenesten

- Ikke last ned ukjente apper.
- Ikke besøk nettstedene som ikke er klarerte.
- Slett mistenkelige meldinger eller e-poster fra ukjente avsendere.
- Angi et passord og endre det jevnlig.
- Slå av trådløse funksjoner, som Bluetooth, når de ikke er i bruk.
- Hvis enheten oppfører seg unormalt, kjører du en antivirusapp for å se om enheten er smittet.
- Kjør en antivirusapp på enheten før du åpner nylig nedlastede apper og filer.
- Installer antivirusapper på datamaskinen din og kjør dem jevnlig for å se etter virus.
- Ikke rediger registerinnstillinger eller endre enhetens operativsystem.

SAR-informasjon (Specific Absorption Rate)

Hvis du vil ha mer informasjon, kan du gå til www.samsung.com/sar og søke etter enheten din med modellnummeret.

Riktig avfallshåndtering av dette produktet



(Avfall fra elektrisk og elektronisk utstyr)

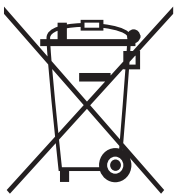
Denne merkingen på produktet, tilbehør eller trykksaker angir at produktet og det elektroniske tilbehøret (som lader, hodesett og USB-kabel) ikke skal kastes sammen med annet husholdningsavfall.

For å hindre potensielle skader på miljøet eller helseskader grunnet ukontrollert kasting av avfall, ber vi om at dette avfallet holdes adskilt fra andre typer avfall og gjenvinnes på ansvarlig måte for å fremme bærekraftig gjenbruk av materielle ressurser.

Private forbrukere skal kontakte enten forhandleren som de kjøpte produktet av, eller lokale myndigheter, for detaljer om hvor og hvordan disse artiklene kan resirkuleres på en miljøvennlig måte.

Bedriftsbrukere skal kontakte leverandøren sin og undersøke vilkårene i kjøpskontrakten. Dette produktet og det elektroniske tilbehøret skal ikke blandes med annet kommersielt avfall som skal kastes.

Riktig avfallshåndtering av batterier i dette produktet



Denne merkingen på batteriet, håndboken eller emballasjen angir at batteriene i dette produktet ikke skal kastes sammen med annet husholdningsavfall når de skal kasseres. Der det er merket, angir de kjemiske symbolene Hg, Cd eller Pb at batteriet inneholder kvikksølv, kadmium eller bly over referansenivåene i EF-direktiv 2006/66.

Ansvarsfraskrivelse

Noe innhold og noen tjenester som er tilgjengelig gjennom denne enheten, tilhører tredjeparter og er beskyttet av opphavsretts-, patent- og varemerkelover eller andre åndsverkslover. Innhold og tjenester av denne typen er kun for personlig, ikke-kommersiell bruk. Du kan ikke bruke innhold eller tjenester på en måte som ikke er godkjent av eieren av innholdet eller tjenesteleverandøren. Uten å begrense ovennevnte, med mindre uttrykkelig autorisert av gjeldende eier av innholdet eller tjenesteleverandøren, kan du ikke på noen måte, eller med noen medier, modifisere, kopiere, publisere på nytt, laste opp, legge ut, overføre, oversette, selge, skape avledede arbeider fra, utnytte eller distribuere eventuelt innhold eller tjenester via denne enheten.

«TREDJEPARTSINNHold OG -TJENESTER LEVERES "SOM DE ER". SAMSUNG GARANTERER IKKE INNHOLDET ELLER TJENESTENE SOM BLIR LEVERT, VERKEN UTTRYKKELIG ELLER UNDERFORSTÅTT, FOR NOEN FORMÅL. SAMSUNG FRASKRIVER SEG UTTRYKKELIG EVENTUELLE IMPLISITTE GARANTIER, INKLUDERT, MEN IKKE BEGRENSET TIL, GARANTIER OM SALGBARHET ELLER EGNETHET FOR ET SPESIELT FORMÅL. SAMSUNG GARANTERER IKKE NØYAKTIGHET, GYLDIGHET, AKTUALITET, LOVLIGHET ELLER FULLSTENDIGHET AV EVENTUELT INNHOLD ELLER TJENESTE GJORT TILGJENGELIG VIA DENNE ENHETEN, OG IKKE UNDER NOEN OMSTENDIGHETER, INKLUDERT FORSØMMELSE, SKAL SAMSUNG VÆRE ANSVARLIG, VERKEN I HENHOLD TIL KONTRAKT ELLER FORVOLDT SKADE, FOR EVENTUELLE DIREKTE, INDIREKTE, TILFELDIGE, SPESIELLE SKADER ELLER KONSEKVENSER, ADVOKATHONORAR, KOSTNADER ELLER EVENTUELLE ANDRE SKADER SOM OPPSTÅR FRA ELLER I FORBINDELSE MED EVENTUELL INFORMASJON I DEN, ELLER SOM ET RESULTAT AV BRUKEN AV EVENTUELT INNHOLD ELLER TJENESTER AV DEG ELLER EN EVENTUELL TREDJEPART, SELV OM DET ER GJORT OPPMERKSOM PÅ MULIGHETEN FOR SLIKE SKADER.»

Tjenester fra tredjeparter kan avsluttes eller avbrytes når som helst, og Samsung vedkjenner eller garanterer ikke at slikt innhold eller slike tjenester vil være tilgjengelig i noen gitt tidsperiode. Innhold og tjenester blir overført av tredjeparter via nettverk og overføringsfasiliteter som Samsung ikke har noen kontroll over. Uten å begrense generalitetene i denne ansvarsfraskrivelsen, fraskriver Samsung seg uttrykkelig eventuelt ansvar eller krav for eventuelt avbrudd eller opphør av ethvert innhold eller enhver tjeneste gjort tilgjengelig gjennom denne enheten.

Samsung er ikke ansvarlig for kundeservice i forbindelse med innholdet og tjenestene. Eventuelle spørsmål eller forespørsler knyttet til innholdet eller tjenestene skal rettes direkte til leverandørene av innholdet eller tjenesten.

Informacje dotyczące bezpieczeństwa

Przed użyciem urządzenia należy zapoznać się z informacjami dotyczącymi bezpieczeństwa. Zawierają one ogólne wytyczne dotyczące bezpiecznego korzystania z urządzeń i mogą zawierać treści nieodnoszące się do danego produktu. Należy postępować zgodnie z informacjami zawartymi w ostrzeżeniach i przestrożach, aby zapobiec obrażeniom ciała lub uszkodzeniu urządzenia.



Termin „urządzenie” odnosi się do produktu, baterii, elementów dostarczonych z produktem oraz wszelkich zatwierdzonych przez firmę Samsung akcesoriów używanych z produktem.



Ostrzeżenie

Nieprzestrzeganie zasad i ostrzeżeń dotyczących bezpieczeństwa grozi poważnymi obrażeniami ciała lub śmiercią

Urządzenie jest wyposażone w magnesy. Należy trzymać je z dala od kart kredytowych, implantów medycznych oraz innych urządzeń, których działanie może zostać zakłócone przez magnesy. W przypadku urządzeń medycznych należy zachować odległość od urządzenia większą niż 15 cm. W przypadku podejrzenia powstawania zakłóceń w pracy urządzenia medycznego należy zaprzestać korzystania z urządzenia i skonsultować się ze swoim lekarzem lub producentem urządzenia medycznego.

Nie używać uszkodzonych przewodów zasilających, wtyczek lub gniazdek elektrycznych.

Niezabezpieczone przewody mogą spowodować pożar lub porażenie prądem elektrycznym.

Nie dotykaj urządzenia, kabli zasilających, wtyczek ani gniazda elektrycznego mokrymi rękami ani innymi mokrymi częściami ciała.

Może to spowodować porażenie prądem.

Nie ciągnij zbyt mocno za kabel zasilający podczas odłączania go.

Może to spowodować porażenie prądem lub pożar.

Nie wyginać ani nie niszczyć przewodu zasilającego.

Może to spowodować porażenie prądem lub pożar.

Nie obsługuj urządzenia mokrymi rękami podczas ładowania.

Może to spowodować porażenie prądem.

Nie wolno zwierać styków bieguna dodatniego i ujemnego ładowarki.

Takie działanie może doprowadzić do pożaru lub poważnych obrażeń ciała.

Nie korzystaj z urządzenia na otwartej przestrzeni podczas burzy.

Może to skutkować porażeniem prądem lub wadliwym działaniem urządzenia.

Należy korzystać wyłącznie z baterii, ładowarek, akcesoriów i materiałów zatwierdzonych przez producenta.

- Używanie zwykłych baterii lub ładowarek może skrócić czas eksploatacji urządzenia lub spowodować jego awarię. Może także spowodować pożar lub wybuch baterii.
- Należy korzystać tylko z baterii, ładowarek i kabli zaakceptowanych przez firmę Samsung i przeznaczonych dla danego urządzenia. Używanie niezgodnych baterii, ładowarek i kabli może spowodować poważne obrażenia lub uszkodzenie urządzenia.
- W przypadku stosowania akcesoriów lub materiałów niezatwierdzonych przez firmę Samsung, nie ponosi ona odpowiedzialności za bezpieczeństwo użytkownika.

Nie nosić urządzenia w tylnej kieszeni lub przy pasie.

- Urządzenie może zostać uszkodzone, eksplodować lub wywołać pożar, jeśli znajdzie się pod nadmiernym naciskiem.
- W przypadku uderzenia lub upadku możesz zostać zraniony.

Urządzenie należy chronić przed upuszczeniem i nadmiernym udarem mechanicznym.

- Może dojść do uszkodzenia urządzenia lub baterii, nieprawidłowego działania urządzenia lub skrócenia jego żywotności.
- Może także dojść do przegrzania, zapalenia lub innych zagrożeń.

Podczas użytkowania i likwidacji urządzenia i ładowarek należy zachować ostrożność.

- Nigdy nie należy wrzucać baterii lub urządzenia do ognia. Nigdy nie należy umieszczać baterii ani urządzeń na urządzeniach wydzielających ciepło, takich jak kuchenki mikrofalowe, piece i grzejniki. Urządzenie może wybuchnąć, jeśli zostanie zbyt mocno rozgrzane. Podczas pozbywania się zużytych baterii i urządzeń należy przestrzegać wszystkich przepisów lokalnego prawa.
- Urządzenia nie należy zgniatać ani przebijać.
- Urządzenie należy chronić przed wysokim ciśnieniem zewnętrznym, ponieważ może to być przyczyną zwarcia obwodów wewnętrznych i przegrzania.

Należy chronić urządzenie, baterię i ładowarkę przed uszkodzeniem.

- Nie należy narażać urządzenia ani baterii na działanie bardzo niskich lub bardzo wysokich temperatur.
- Skrajnie wysokie lub niskie temperatury mogą być przyczyną uszkodzenia urządzenia, skrócenia jego żywotności, a także zmniejszenia pojemności i czasu pracy baterii.
- Nie wolno zwierać styków bieguna dodatniego i ujemnego baterii. Ponadto należy zapobiegać ich przypadkowemu zwarceniu przez metalowe przedmioty. Zwarcie styków może doprowadzić do wadliwego działania baterii.

- Nie używać kabla z tuszczącą się lub uszkodzoną warstwą zewnętrzną, oraz nie używać uszkodzonych czy źle działających ładowarek lub baterii.
- Nie włączać ani nie używać urządzenia z odkrytą komorą baterii.

Nie przechowywać urządzenia w pobliżu grzejników, kuchenek mikrofalowych, urządzeń kuchennych lub pojemników pod ciśnieniem.

- Może to spowodować rozszczelnienie baterii.
- Urządzenie może się przegrzać i spowodować pożar.

Urządzenia nie należy używać ani przechowywać w miejscach o wysokim stężeniu pyłu, kurzu czy innych materiałów znajdujących się w powietrzu.

Kurz lub obce substancje mogą spowodować nieprawidłowe działanie urządzenia i doprowadzić do pożaru lub porażenia prądem.

Złącze wielofunkcyjne i mały koniec ładowarki należy chronić przed zetknięciem z materiałami przewodzącymi, takimi jak ciecz, pył, sproszkowany metal i wkład z ołówka. Nie dotykać złącza wielofunkcyjnego ostrymi narzędziami i nie poddawać go uderzeniom.

Materiały przewodzące mogą spowodować zwarcie lub korozję styków, co grozi wybuchem lub pożarem.

Podczas korzystania z ładowarki bezprzewodowej nie należy umieszczać innych przedmiotów, takich jak metalowe obiekty, magnesy, karty z paskiem magnetycznym pomiędzy urządzeniem i ładowarką bezprzewodową.

Urządzenie może nie naładować się prawidłowo lub przegrzać się.

Nie gryźć ani nie ssać baterii ani urządzenia.

- Może to spowodować uszkodzenie urządzenia lub wywołać wybuch albo pożar.
- Dzieci i zwierzęta mogą się udławić małymi częściami.
- Jeśli z urządzenia korzystają dzieci, upewnić się, że robią to prawidłowo.

Urządzenia ani dostarczone akcesoria nie należy wkładać do oczu, uszu ani ust.

Takie zachowania mogą być przyczyną uduszenia lub poważnych obrażeń.

Nie eksploatować uszkodzonej lub rozszczelnionej baterii litowo-jonowej (Li-Ion).

W sprawie bezpiecznej utylizacji baterii litowo-jonowych należy skontaktować się z najbliższym autoryzowanym centrum serwisowym.



Przeestroga

Nieprzeestrozeganie przestróg i zasad bezpieczeństwa grozi obrażeniami ciała i zniszczeniem mienia

Nie korzystać z urządzenia w pobliżu innych urządzeń elektronicznych.

- Większość urządzeń elektronicznych wykorzystuje sygnały o częstotliwości radiowej. Posiadane urządzenie może zakłócać pracę innych urządzeń.
- Postępowanie się łączem danych LTE może zakłócać działanie innych urządzeń, jak sprzęt audio i telefony.

Nie używać urządzenia w szpitalu, samolocie lub pojeździe, którego pracę mogą zakłócać fale radiowe.

- W miarę możliwości unikać korzystania z urządzenia w promieniu 15 cm od rozrusznika serca, ponieważ może zakłócać jego pracę.
- Aby ograniczyć ryzyko zakłócenia pracy rozrusznika serca, trzymać urządzenie po przeciwnej stronie ciała od tej, z której znajduje się rozrusznik.
- W przypadku używania sprzętu medycznego, przed rozpoczęciem korzystania z urządzenia należy skontaktować się z producentem sprzętu, aby określić, czy na jego działanie mają wpływ fale radiowe emitowane przez urządzenie.
- Postępowanie się urządzeniami elektronicznymi na pokładzie samolotu może zakłócać pracę przyrządów nawigacyjnych samolotu. Należy przestrzegać przepisów linii lotniczych oraz poleceń personelu samolotu. Jeśli używanie urządzenia jest dozwolone, należy pamiętać o włączeniu trybu samolotowego.
- Emitowane przez posiadane urządzenie fale radiowe mogą powodować nieprawidłowe działanie urządzeń elektronicznych w samochodzie. Dalsze informacje można uzyskać od producenta.

Nie narażać urządzenia na działanie gęstego dymu lub oparów.

Może to spowodować uszkodzenie powłoki zewnętrznej urządzenia lub jego wadliwe działanie.

W przypadku korzystania z aparatu słuchowego skontaktować się z jego producentem w sprawie zakłóceń falami radiowymi.

Fale radiowe emitowane przez urządzenie mogą zakłócać działanie niektórych aparatów słuchowych. Przed rozpoczęciem korzystania z urządzenia należy skontaktować się z producentem, aby określić, czy na działanie aparatu słuchowego mają wpływ fale radiowe emitowane przez urządzenie.

Nie postęgiwać się urządzeniem w pobliżu urządzeń lub aparatów emitujących fale radiowe, jak głośniki lub maszty radiowe.

Fale radiowe mogą spowodować wadliwe działanie urządzenia.

Wyłączanie urządzenia w otoczeniu o podwyższonym ryzyku eksplozji.

- W strefie zagrożenia wybuchem nie należy wyjmować baterii, lecz wyłączyć urządzenie.
- W strefie zagrożenia wybuchem należy zawsze stosować się do wszystkich przepisów, znaków i instrukcji.
- Nie używać urządzenia w miejscach tankowania paliwa (na stacjach benzynowych) ani w pobliżu zbiorników z paliwem, środkami chemicznymi lub substancjami wybuchowymi.
- Nie należy przechowywać palnych płynów i gazów oraz materiałów wybuchowych w tym samym schowku, w którym jest przechowywane urządzenie, jego części i akcesoria.

Jeżeli jakakolwiek część urządzenia jest zepsuta, wydziela dym lub zapach spalinowy, należy natychmiast zaprzestać jego używania. Urządzenia można używać ponownie tylko po naprawie w centrum serwisowym firmy Samsung lub w autoryzowanym centrum serwisowym.

- Odłamki szkła lub tworzywa akrylowego mogą spowodować rany dłoni lub twarzy.
- Kiedy urządzenie wydziela dym lub zapach spalinowy, może dojść do wybuchu baterii lub pożaru.

Przestrzeganie wszelkich ostrzeżeń i przepisów, dotyczących korzystania z urządzeń przenośnych podczas prowadzenia pojazdu.

Podstawowym obowiązkiem kierowcy jest bezpieczne prowadzenie pojazdu. Jeśli zabrania tego prawo, nie należy korzystać z urządzenia podczas prowadzenia pojazdu. W celu zapewnienia bezpieczeństwa użytkownika i innych osób należy postępować zgodnie ze zdrowym rozsądkiem i następującymi wskazówkami:

- Poznać urządzenie i funkcje ułatwiające jego obsługę, np. szybkie wybieranie i ponowne wybieranie. Funkcje te pomagają ograniczyć czas potrzebny na nawiązanie lub odebranie połączenia.
- Umieszczać urządzenie w łatwo dostępnym miejscu. Umieszczać urządzenie w miejscu dostępnym bez potrzeby odrywania wzroku od drogi. Nie odbierać połączeń w niedogodnym momencie. Poczekać na jego odebranie przez pocztę głosową.
- Zawiesić odbieranie połączeń w przypadku wzmożonego ruchu lub trudnych warunków drogowych. Niebezpieczne mogą być: deszcz, deszcz ze śniegiem, śnieg, lód i wzmożony ruch.
- Nie notować ani nie wyszukiwać numerów telefonu. Przeglądanie listy spraw do załatwienia lub kontaktów odwraca uwagę od podstawowego obowiązku, jakim jest bezpieczne prowadzenie pojazdu.

- Z umiarem korzystać z urządzenia i oceniać warunki drogowe. Nawiązywać połączenia podczas postoju lub przed włączeniem się do ruchu. Planować rozmowy na chwile, gdy pojazd nie porusza się.
- Nie wdawać się w stresujące lub emocjonujące rozmowy, które mogą odwracać uwagę. Informować rozmówcę o prowadzeniu pojazdu. Przerywać rozmowy, które mogą odwracać uwagę od warunków na drodze.

Należyta dbałość i obsługa urządzenia

Ochrona urządzenia przed wodą.

- Wilgoć i płyny mogą uszkodzić części i elementy elektroniczne urządzenia.
- Nie włączaj urządzenia, które jest mokre. Jeśli urządzenie jest włączone, wyłącz je i natychmiast wyjmij baterię (jeśli urządzenie nie chce się wyłączyć lub nie możesz wyjąć baterii pozostaw je tak, jak jest). Następnie wysusz urządzenie ręcznikiem i zanieś je do serwisu.
- Urządzenie posiada wewnętrzne wskaźniki obecności cieczy. Uszkodzenia urządzenia wynikające z ingerencji wody mogą spowodować unieważnienie gwarancji producenta.

Przechowywać urządzenie tylko na płaskich powierzchniach.

W razie upadku urządzenie może ulec uszkodzeniu.

Urządzenia można używać w temperaturze otoczenia w zakresie od 0°C do 35°C. Można je przechowywać w temperaturze otoczenia w zakresie -20°C do 50°C. Używanie urządzenia lub jego przechowywanie w temperaturze wykraczającej poza te zakresy może spowodować uszkodzenie urządzenia lub skrócenie okresu eksploatacji baterii.

- Nie należy trzymać urządzenia w miejscach bardzo rozgrzanych, jak samochód w porze letniej. Może to spowodować wadliwe działanie ekranu, uszkodzenie urządzenia lub wybuch baterii.
- Nie wystawiać urządzenia na długotrwałe, bezpośrednie działanie światła słonecznego (na przykład na desce rozdzielczej samochodu).
- W przypadku urządzenia z wyjmowaną baterią baterię można przechowywać osobno w temperaturze otoczenia w zakresie 0°C do 45°C.

Nie przechowywać urządzenia z metalowymi przedmiotami, np. monetami, kluczami i naszyjnikami.

- Może to spowodować porysowanie lub uszkodzenie urządzenia.
- Zetknięcie styków baterii z metalowymi przedmiotami może wywołać pożar.

Nie przechowywać urządzenia w pobliżu pola magnetycznego.

- Narażenie urządzenia na działanie pola magnetycznego może doprowadzić do jego uszkodzenia lub rozładowania baterii.
- Pole magnetyczne może uszkadzać karty z paskiem magnetycznym, w tym karty kredytowe, telefoniczne, paszporty i karty pokładowe.

Unikać dotykania urządzenia, jeżeli się przegrzewa. Niezastosowanie się może spowodować odparzenia, zaczerwienienie skóry i jej odbarwienie.

- Należy zwracać uwagę, czy urządzenie się nie przegrzewa w przypadku długotrwałego użytkowania i unikać długotrwałego kontaktu ze skórą.
- Nie siadać na urządzeniu ani nie dotykać bezpośrednio do skóry przez długi czas podczas ładowania lub gdy urządzenie jest podłączone do źródła zasilania.
- Jeśli urządzenie jest wyposażone we fleszt, należy unikać wystawiania skóry na jego działanie podczas korzystania z niego. Należy się upewnić, że fleszt został wyłączony po zakończeniu użytkowania.
- Każda osoba ma inną tolerancję na wysoką temperaturę. Należy zachować szczególną ostrożność, gdy urządzenie jest użytkowane przez dzieci, osoby starsze oraz osoby niepełnosprawne.

Nie używać urządzenia bez założonej tylnej pokrywy.

Bateria mogłaby wtedy wypaść z urządzenia i ulec uszkodzeniu lub spowodować wadliwe działanie.

Należy uważać, aby nie naświetlić obiektywu aparatu silnym źródłem światła, takim jak bezpośrednie światło słoneczne.

W przypadku wystawienia obiektywu aparatu na działanie silnego źródła światła, takiego jak bezpośrednie światło słoneczne, może dojść do uszkodzenia matrycy aparatu. Uszkodzenie matrycy jest nieodwracalne i powoduje kropki lub plamy na zdjęciach.

Jeżeli urządzenie jest wyposażone w lampę błyskową aparatu lub latarkę, nie używać ich blisko oczu ludzi i zwierząt.

Użycie lampy błyskowej w małej odległości od oczu może spowodować chwilową utratę zdolności widzenia lub uszkodzić wzrok.

Zachowaj ostrożność podczas patrzenia na błyskające się obrazy.

- Nie używaj urządzenia w całkowicie ciemnych pomieszczeniach oraz nie trzymaj ekranu zbyt blisko oczu.
- Błyski obrazu widoczne podczas dłuższego oglądania filmów lub grania w gry mogą doprowadzić do drgawek lub utraty przytomności. Jeśli poczujesz jakikolwiek dyskomfort, zaprzestań natychmiast używania urządzenia.
- Jeśli w rodzinie były przypadki drgawek lub utraty przytomności w trakcie posługiwania się podobnym urządzeniem, przed rozpoczęciem korzystania z niego należy zasięgnąć porady lekarskiej.
- W przypadku odczuwania dyskomfortu, jak skurcze mięśni lub oszołomienie, należy niezwłocznie przerwać korzystanie z urządzenia i zasięgnąć porady lekarskiej.
- Aby oczy się nie męczyły, należy robić częste przerwy w trakcie posługiwania się urządzeniem.

Zminimalizuj ryzyko obrażeń wynikających z powtarzających się ruchów.

Ciągłe powtarzanie jednej czynności, takiej jak naciskanie klawiszy, rysowanie postaci na ekranie dotykowym lub granie w gry, może doprowadzić do zmęczenia dłoni, karku, ramion lub innych części ciała. Gdy chcesz używać urządzenia przez dłuższy czas, nie ściskaj go za mocno, naciskaj klawisze delikatnie i rób częste przerwy. Jeśli w trakcie pracy odczuwane jest zmęczenie lub dyskomfort, przerwać korzystanie z urządzenia i skontaktować się z lekarzem.

Podczas używania słuchawek pamiętaj o ochronie słuchu i uszu.



- Długotrwały kontakt z głośnymi dźwiękami może prowadzić do uszkodzenia słuchu.
- Kontakt z głośnymi dźwiękami podczas marszu może odwracać uwagę i przyczynić się do wypadku.
- Przed podłączeniem słuchawek do źródła dźwięku należy zawsze zmniejszyć głośność. Należy ustawić taki minimalny poziom głośności, aby słyszeć rozmowę lub muzykę.
- W suchych miejscach w środku słuchawek może dojść do gromadzenia się elektryczności statycznej. Staraj się nie używać słuchawek w takich miejscach. Pamiętaj, aby przed podłączeniem słuchawki do urządzenia dotknąć dowolnego obiektu metalowego. Pozwoli to na rozładowanie elektryczności statycznej.
- Nie posługiwać się słuchawkami w trakcie prowadzenia samochodu lub jazdy rowerem. Może to rozpraszać i przyczynić się do spowodowania wypadku. Ponadto w niektórych krajach jest to zabronione.

Korzystając z urządzenia podczas chodzenia lub przemieszczania się należy zachować uwagę.

- Aby uniknąć obrażeń ciała, należy zawsze zwracać uwagę na otoczenie.
- Należy uważać, aby kabel słuchawek nie uległ zaplątaniu w ramionach lub w pobliskich przedmiotach.

Nie wolno malować urządzenia ani naklejać na nie naklejek.

- Farba i naklejki mogą zablokować elementy ruchome i uniemożliwić poprawne działanie urządzenia.
- Użytkownicy uczuleni na farbę lub metalowe elementy urządzenia mogą odczuwać swędzenie, mogą dostać wysypki lub może im puchnąć skóra. W takim wypadku należy przerwać korzystanie z urządzenia i skonsultować się z lekarzem.

Podczas montowania urządzenia i akcesoriów należy zachować ostrożność.

- Należy upewnić się, czy wszystkie urządzenia oraz związane z nimi akcesoria zostały bezpiecznie zamontowane w samochodzie.
- Nie umieszczać urządzenia i akcesoriów w obszarze nadmuchiwanie poduszki powietrznej. Nieprawidłowo zainstalowane urządzenie bezprzewodowe może spowodować poważne obrażenia ciała w przypadku gwałtownego nadmuchiwanie poduszki powietrznej.

Nie upuszczać urządzenia, ani nie narażać go na uderzenia.

- Może to spowodować uszkodzenie lub wadliwe działanie urządzenia.
- Wygięcie lub deformacja urządzenia mogą spowodować jego uszkodzenie lub uszkodzenie niektórych jego elementów.

Maksymalizacja czasu pracy baterii i ładowarki.

- Jeśli bateria nie będzie używana przez długi czas, może to doprowadzić do jej wadliwego działania.
- Długo nieużywane urządzenie ulegnie rozładowaniu i przed użyciem będzie musiało być ponownie naładowane.
- Nieużywane ładowarki należy odłączyć od gniazd zasilania.
- Baterii należy używać tylko do celów, do których zostały przeznaczone.
- Aby utrzymać urządzenie i baterie jak najdłużej w optymalnym stanie technicznym, należy przestrzegać wszystkich instrukcji zawartych w niniejszym podręczniku. Uszkodzenia lub wadliwe działanie spowodowane przez nieprzestrzeganie ostrzeżeń i instrukcji mogą nie podlegać gwarancji producenta.
- Urządzenie może z czasem ulec zużyciu. Niektóre części i naprawy są objęte gwarancją przez okres jej obowiązywania, ale uszkodzenia lub zużycie spowodowane przez korzystanie z niezatwierdzonych akcesoriów nie są.

Postępując się urządzeniem, należy stosować się do następujących wskazówek:

- Trzymać je prosto, tak jak zwykły telefon.
- Mówić prosto do mikrofonu.

Nie należy rozbierać, przerabiać lub naprawiać urządzenia.

- Zmiany i modyfikacje urządzenia mogą doprowadzić do unieważnienia gwarancji producenta. Jeżeli wymagana jest naprawa urządzenia, należy je zanieść do centrum serwisowego firmy Samsung lub autoryzowanego centrum serwisowego.
- Nie należy rozbierać ani przekłuwać baterii, gdyż może to doprowadzić do wybuchu lub pożaru.
- Nie wolno demontować i wykorzystywać ponownie baterii.
- Wyłączać urządzenie przed wyjęciem z niego baterii. Wyjęcie baterii z włączonego urządzenia może spowodować jego wadliwe działanie.

Podczas czyszczenia urządzenia stosować się do następujących wskazówek:

- Przetrzeć urządzenie lub ładowarkę ręcznikiem lub gumką.
- Oczyszczyć styki baterii za pomocą wacika lub ręcznika.
- Nie używać środków chemicznych ani detergentów. Może to spowodować odbarwienie lub zniszczenie zewnętrznej powłoki urządzenia, a także skutkować porażeniem prądem lub pożarem.
- Chronić urządzenie przed kurzem, potem, tuszem, olejami i produktami chemicznymi tj. kosmetyki, spray antybakteryjny, mydło do rąk, detergent i środki owadobójcze. Zewnętrzne i wewnętrzne części urządzenia mogą zostać uszkodzone lub urządzenie może gorzej działać. Jeśli urządzenie zostanie zanieczyszczone jedną z tych substancji, należy je wytrzeć miękką, niestrzępiącą szmatką.

Używać urządzenia wyłącznie w zgodzie z jego przeznaczeniem.

Urządzenie może działać wadliwie.

Używając urządzenia w miejscu publicznym nie zakłócać spokoju innym.

Naprawy urządzenia mogą być dokonywane tylko przez wykwalifikowanych pracowników serwisu.

Próba naprawy urządzenia przez niewykwalifikowanych pracowników może doprowadzić do jego uszkodzenia i unieważnienia gwarancji producenta.

Delikatnie obchodzić się z kartami SIM, kartami SD i kablami.

- Podczas wkładania karty lub podłączania kabla do urządzenia, uważać na to, aby wkładać kartę lub kabel z właściwej strony.
- Nie należy wyjmować karty w trakcie zapisywania na niej danych lub gdy karta jest używana przez urządzenie. Może to spowodować utratę danych lub uszkodzenie karty lub urządzenia.
- Należy chronić karty przed silnymi wstrząsami, ładunkami elektrostatycznymi oraz zakłóceniami elektrycznymi ze strony innych urządzeń.
- Nie należy dotykać złotych styków karty pamięci palcami ani metalowymi przedmiotami. W razie zabrudzenia należy wytrzeć kartę miękką ściereczką.
- Wkładanie karty lub podłączanie kabla na siłę lub niewłaściwą stroną może skutkować uszkodzeniem gniazda wielofunkcyjnego lub innych części urządzenia.

Zapewnianie dostępu do usług alarmowych.

W pewnych miejscach lub okolicznościach połączenie z numerem alarmowym z urządzenia może nie być możliwe. Podczas podróży w odległych lub słabiej rozwiniętych obszarach należy zaplanować inny sposób kontaktu z pracownikami usług alarmowych.

Chronić dane osobowe i nie dopuszczać do ujawnienia lub nadużycia poufnych informacji.

- Elementem korzystania z urządzenia powinno być regularne wykonywanie kopii zapasowej ważnych danych. Firma Samsung nie ponosi odpowiedzialności za utratę jakichkolwiek danych.
- Gdy chcesz wyrzucić urządzenie, zresetuj je, wykonując wcześniej kopię zapasową wszystkich danych. W ten sposób zabezpieczysz się przed dostępem do osobistych informacji ze strony niepowołanych osób.
- Pobierając aplikacje dokładnie zapoznaj się z informacjami wyświetlanymi na ekranie. Szczególną ostrożność należy zachować w przypadku aplikacji, które uzyskują dostęp do wielu funkcji lub do znacznej ilości informacji osobistych.
- Regularnie sprawdzać konta pod względem nieautoryzowanego lub podejrzanego użycia. Jeżeli odkryte zostaną ślady niewłaściwego wykorzystania informacji osobistych, należy skontaktować się z dostawcą usługi w celu skasowania lub zmiany danych konta.
- W przypadku zgubienia lub kradzieży urządzenia, zmień hasła do kont, aby chronić informacje osobowe.
- Unikaj korzystania z aplikacji z nieznanymi źródłami i blokuj urządzenie za pomocą wzoru, hasła lub kodu PIN.

Nie rozpowszechniaj materiałów chronionych prawem autorskim.

Nie rozpowszechniać materiałów chronionych prawem autorskim bez zgody właścicieli tych materiałów. Niezastosowanie się do tego zalecenia może być przyczyną naruszenia praw autorskich. Producent nie odpowiada za jakiegokolwiek skutki prawne nielegalnego rozpowszechniania materiałów chronionych prawem autorskim przez użytkownika.

Informacja dotycząca zachowania danych w naprawianym urządzeniu.

Informujemy o konieczności sporządzenia kopii zapasowej wszelkich ważnych dla klienta treści i danych przechowywanych w produkcie, ponieważ podczas naprawy lub wymiany produktu, treści i dane mogą ulec zniszczeniu. Firma Samsung Electronics Polska Sp. z o.o. nie będzie ponosić odpowiedzialności w przypadku jakichkolwiek szkód lub strat wynikających z utraty, uszkodzenia lub zniszczenia treści lub danych podczas naprawy lub wymiany produktu.

Informacja dotycząca użytkowania urządzeń z panelem dotykowym.

Informujemy, iż uszkodzenie panelu dotykowego w postaci rys lub zadrapań przez ostre i/lub twarde przedmioty (np. klucze) mogą prowadzić do wadliwej pracy urządzenia. Usterki spowodowane powyższym, zgodnie z warunkami gwarancji, traktowane są jako uszkodzenia mechaniczne i nie są objęte gwarancją.

Szkodliwe oprogramowanie i wirusy

Aby chronić urządzenie przed szkodliwym oprogramowaniem i wirusami, należy stosować się do następujących wskazówek. Niestosowanie się do nich może skutkować zniszczeniem lub utratą danych bez możliwości skorzystania z usługi gwarancyjnej.

- Nie pobierać nieznanymi aplikacji.
- Nie odwiedzać niezauważanych stron internetowych.
- Usuwać podejrzane wiadomości e-mail i wiadomości w komunikatorze od nieznanymi nadawców.
- Ustawić hasło i regularnie je zmieniać.
- Wyłączyć funkcje komunikacji bezprzewodowej, jak Bluetooth, w czasie, gdy nie są używane.
- Jeżeli urządzenie dziwnie się zachowuje, sprawdzić za pomocą aplikacji antywirusowej, czy nie jest zainfekowane.
- Przed uruchomieniem nowo pobranych aplikacji i plików uruchamiać na urządzeniu aplikację antywirusową.
- Zainstalować aplikacje antywirusowe na komputerze i regularnie je uruchamiać, aby sprawdzać, czy nie doszło do infekcji.
- Nie edytować ustawień rejestru ani nie modyfikować systemu operacyjnego urządzenia.

Informacje o certyfikacie SAR (Specific Absorption Rate – specyficzny poziom napromieniowania)

Aby uzyskać więcej informacji, należy odwiedzić witrynę www.samsung.com/sar, a następnie znaleźć używane urządzenie i jego numer modelu.

Prawidłowe usuwanie produktu



(Zużyty sprzęt elektryczny i elektroniczny)

To oznaczenie umieszczone na produkcie, akcesoriach lub dokumentacji oznacza, że po zakończeniu eksploatacji nie należy wyrzucać tego produktu ani jego akcesoriów (np. ładowarki, zestawu słuchawkowego, kabla USB) ze zwykłymi odpadami komunalnymi.

Aby uniknąć szkodliwego wpływu na środowisko naturalne i zdrowie ludzi wskutek niekontrolowanego usuwania odpadów, prosimy o oddzielenie tych przedmiotów od odpadów innego typu oraz o odpowiedzialny recykling i praktykowanie ponownego wykorzystania materiałów.

W celu uzyskania informacji na temat miejsca i sposobu bezpiecznego dla środowiska recyklingu tych przedmiotów, użytkownicy w gospodarstwach domowych powinni skontaktować się z punktem sprzedaży detalicznej, w którym dokonali zakupu produktu, lub z organem władz lokalnych.

Użytkownicy w firmach powinni skontaktować się ze swoim dostawcą i sprawdzić warunki umowy zakupu. Produktu ani jego akcesoriów nie należy usuwać razem z innymi odpadami komercyjnymi.

Sposób poprawnego usuwania baterii, w które wyposażony jest niniejszy produkt



Oznaczenie na baterii, instrukcji obsługi lub opakowaniu oznacza, że po upływie okresu użytkowania baterie, w które wyposażony był dany produkt, nie mogą zostać usunięte wraz z innymi odpadami komunalnymi. Przy zastosowaniu takiego oznaczenia symbole chemiczne (Hg, Cd lub Pb) wskazują, że dana bateria zawiera rtęć, kadm lub ołów w ilości przewyższającej poziomy odniesienia opisane w dyrektywie WE 2006/66.

Wyłączenie z odpowiedzialności

Część zawartości i usług dostępnych za pomocą tego urządzenia należy do podmiotów trzecich i jest chroniona prawami autorskimi, patentami, zastrzeżeniem znaków towarowych oraz innymi prawami własności intelektualnej. Ta zawartość i usługi są dostarczane wyłącznie do użytku osobistego i niekomercyjnego. Użytkownik nie może używać tej zawartości ani usług w sposób, który nie został autoryzowany przez właściciela zawartości lub dostawcę usług. Bez ograniczenia do powyżej wymienionych warunków, w przypadku braku wyraźnej zgody odpowiedniego właściciela zawartości lub dostawcy usług nie jest dozwolone modyfikowanie, kopiowanie, ponowne publikowanie, przesyłanie, wysyłanie, przekazywanie, tłumaczenie, sprzedawanie, tworzenie utworów pochodnych, wykorzystywanie ani rozprowadzanie w żaden sposób, z wykorzystaniem jakiegokolwiek medium, jakiegokolwiek zawartości lub usług wyświetlanych za pomocą tego urządzenia.

„ZAWARTOŚĆ I USŁUGI POCHODZĄCE OD PODMIOTÓW TRZECICH SĄ DOSTARCZANE W POSTACI „TAK, JAK JEST”. FIRMA SAMSUNG NIE GWARANTUJE W SPOSÓB WYRAŹNY ANI DOROZUMIANY, ŻE ZAWARTOŚĆ LUB USŁUGI DOSTARCZONE W TEN SPOSÓB BĘDĄ ZDATNE DO JAKIEGOKOLWIEK CELU. FIRMA SAMSUNG WYRAŹNIE ZRZEKA SIĘ WSZELKICH WYNIKOWYCH GWARANCJI, W TYM, ALE BEZ OGRANICZENIA DO GWARANCJI ZDATNOŚCI HANDLOWEJ LUB PRZYDATNOŚCI DO OKREŚLONEGO CELU. FIRMA SAMSUNG NIE GWARANTUJE ŚCISŁOŚCI, PRAWIDŁOWOŚCI, PUNKTUALNOŚCI, LEGALNOŚCI ANI KOMPLETNOŚCI ŻADNEJ ZAWARTOŚCI LUB USŁUG UDOSTĘPNIANYCH ZA POMOCĄ TEGO URZĄDZENIA I W ŻADNYCH OKOLICZNOŚCIACH, Z WŁĄCZENIEM ZANIEDBANIA, NIE PONOSI ODPOWIEDZIALNOŚCI ZWIĄZANEJ Z UMOWĄ LUB KONTRAKTEM ZA ŻADNE BEZPOŚREDNIE, POŚREDNIE, PRZYPADKOWE LUB WYNIKOWE SZKODY, HONORARIA ADWOKATÓW, WYDATKI LUB INNE SZKODY WYNIKAJĄCE ALBO ŁĄCZĄCE SIĘ Z JAKIMIKOLWIEK INFORMACJAMI ZAWARTYMI LUB ZWIĄZANYMI Z UŻYCIEM ZAWARTOŚCI LUB USŁUG PRZEZ UŻYTKOWNIKA BĄDŹ PODMIOTY TRZECIE, NAWET JEŚLI ZOSTAŁA POWIADOMIONA O MOŻLIWOŚCI WYSTĄPIENIA TEGO RODZAJU SZKÓD”.

Świadczenie usług przez podmioty trzecie może zostać zakończone lub przerwane w dowolnej chwili i firma Samsung nie gwarantuje, że zawartość lub usługa będą dostępne przez jakikolwiek czas. Zawartość i usługi są przesyłane przez podmioty trzecie za pośrednictwem sieci i urządzeń przesyłowych, które nie są kontrolowane przez firmę Samsung. Bez ograniczenia ogólności niniejszego wyłączenia z odpowiedzialności firma Samsung wyraźnie zrzeka się wszelkiej odpowiedzialności za przerwanie lub zawieszenie dostępności zawartości lub usługi uzyskiwanych za pomocą tego urządzenia. Firma Samsung nie ponosi odpowiedzialności za usługi klienta związane z tą zawartością i usługami. Pytania i żądania dotyczące zawartości lub usług należy kierować do ich dostawców.

UWAGA!

- Firma Samsung Electronics nie ponosi odpowiedzialności za utratę danych, która spowodowana będzie niewłaściwym użytkowaniem urządzenia.
- Firma Samsung nie ponosi odpowiedzialności za wszelkie szczególne czy przypadkowe szkody, które mogą powstać w wyniku użytkowania urządzenia.
- Nie udziela się jakichkolwiek gwarancji użyteczności handlowej lub przydatności do określonego celu chyba, że prawo stanowi inaczej.
- Nie udziela się gwarancji na długowieczność działania poszczególnych styków oraz gwarancji na bezwzględną trwałość wszelkich elementów urządzenia.
- Należy przestrzegać zasad prawidłowego użytkowania zarówno urządzenia jak i poszczególnych akcesoriów (ładowarka, bateria i inne). Nie należy podłączać urządzenia do innych urządzeń bez wcześniejszego zapoznania się z instrukcją ich obsługi. Za wady i usterki urządzenia powstałe w wyniku nieprawidłowego jego użytkowania oraz w wyniku podłączania urządzeń nieprzeznaczonych do współpracy z urządzeniem odpowiada użytkownik.
- Gwarancją nie są objęte elementy ulegające naturalnemu zużyciu w wyniku eksploatacji (np. wytarcie napisów na klawiaturze czy wytarcie oraz zadrapania obudowy). Gwarancja nie obejmuje również usterek powstałych w wyniku działania czynników atmosferycznych (np. zawilgocenie czy usterki wynikłe z działania wysokich lub niskich temperatur).

Informação de segurança

Por favor, leia esta informação de segurança importante antes de utilizar o dispositivo. Contém informação geral de segurança para dispositivos e pode incluir conteúdo que não se aplique ao seu dispositivo. Siga a informação de aviso e de cuidado para evitar ferimentos em si ou noutras pessoas e para evitar danificar o seu dispositivo.



O termo "dispositivo" refere-se ao produto e à respetiva bateria, aos itens fornecidos com o produto, bem como a qualquer acessório aprovado pela Samsung utilizado com o produto.



Aviso

Não respeitar os avisos e regulamentos de segurança pode causar ferimentos sérios ou mesmo a morte

O dispositivo contém ímanes. Mantenha-o longe de cartões de crédito, dispositivos médicos implantados e outros dispositivos que possam ser afetados por ímanes. No caso de dispositivos médicos, mantenha o seu dispositivo a mais de 15 cm de distância. Pare de usar o seu dispositivo se suspeitar de alguma interferência com o seu dispositivo médico e consulte o seu médico ou o fabricante do dispositivo médico

Não utilize cabos de eletricidade ou fichas danificadas, nem tomadas desencaixadas

Ligações pouco seguras podem causar choques elétricos ou incêndios.

Não toque no dispositivo, nos cabos, terminais ou na tomada elétrica com as mãos molhadas ou outras partes do corpo molhadas

Fazê-lo poderá resultar em choque elétrico.

Não puxe o cabo de alimentação em excesso quando o desligar

Fazê-lo poderá resultar em choque elétrico ou incêndio.

Não torça, nem danifique o cabo de eletricidade

Fazê-lo poderá resultar em choque elétrico ou incêndio.

Não use o dispositivo com as mãos molhadas enquanto o dispositivo está a carregar

Fazê-lo poderá resultar em choque elétrico.

Não faça a ligação direta dos polos positivo e negativo do carregador

Ao fazê-lo poderá causar um incêndio ou causar ferimentos graves.

Não utilize o seu dispositivo no exterior durante trovoadas

Fazê-lo poderá resultar em choque elétrico ou mau funcionamento do dispositivo.

Utilize baterias, carregadores, acessórios e consumíveis aprovados pelo fabricante

- O uso de baterias ou carregadores genéricos poderá encurtar a vida útil do dispositivo ou causar avarias no dispositivo. Podem também causar incêndios ou fazer com que a bateria exploda.
- Utilize apenas baterias, carregadores e cabos aprovados pela Samsung que tenham sido especificamente concebidos para o dispositivo. A utilização de baterias, carregadores e cabos incompatíveis pode causar ferimentos graves ou danificar o seu dispositivo.
- A Samsung não se responsabiliza pela segurança do utilizador se o mesmo utilizar acessórios ou consumíveis não aprovados pela Samsung.

Não transporte o seu dispositivo nos bolsos traseiros das calças ou em torno da cintura

- O dispositivo pode danificar-se, explodir ou incendiar-se se lhe for exercida demasiada força.
- Pode ficar ferido se cair.

Não deixe cair nem provoque embates no dispositivo

- Poderá danificar o dispositivo ou a bateria, provocar defeitos no dispositivo ou reduzir a sua vida útil.
- Poderá igualmente originar sobreaquecimento, combustão, incêndio ou outros perigos.

Manuseie e elimine o dispositivo e o carregador adequadamente

- Nunca coloque a bateria ou o dispositivo no fogo. Nunca coloque a bateria ou o dispositivo sobre ou dentro de dispositivos de aquecimento, tais como micro-ondas, fornos ou radiadores. O dispositivo pode explodir quando sobreaquecido. Siga todos os regulamentos locais para a eliminação da bateria ou do dispositivo usado.
- Nunca esmague ou perfure o dispositivo.
- Evite expor o dispositivo a pressões externas elevadas, as quais podem resultar num curto-circuito interno e sobreaquecimento.

Proteja o dispositivo, a bateria e o carregador de danos

- Evite expor o dispositivo e a bateria a temperaturas muito baixas ou muito elevadas.
- As temperaturas extremas podem causar deformações no dispositivo e reduzir a capacidade de carregamento, assim como a duração do dispositivo e da bateria.
- Não faça a ligação direta dos polos positivo e negativo da bateria e evite que entrem em contacto com objetos metálicos. Ao fazê-lo poderá causar o funcionamento incorreto da bateria.

- Não utilize um cabo com cobertura danificada ou parcialmente destruída, bem como nenhum carregador ou bateria danificados ou que não esteja a funcionar corretamente.
- Não ligue nem utilize o dispositivo quando o compartimento da bateria estiver aberto.

Não guarde o dispositivo perto ou dentro de aquecedores, micro-ondas, equipamentos de cozinha com calor ou recipientes de alta pressão

- Poderão ocorrer fugas na bateria.
- O dispositivo poderá sobreaquecer e causar um incêndio.

Não utilize ou guarde o seu dispositivo em áreas com grandes concentrações de pó ou partículas transportadas pelo ar

O pó ou outras partículas poderão provocar o mau funcionamento do dispositivo e poderá resultar em incêndio ou choque elétrico.

Evite que a entrada multifunções e que o terminal mais pequeno do carregador entre em contacto com materiais condutores, tais como líquidos, pó, partículas metálicas e pontas de lápis. Não toque na entrada multifunções com ferramentas pontiagudas nem cause impacto nesta entrada

Materiais condutores podem criar curto-circuitos ou corroer os terminais, o que pode resultar em explosão ou incêndio.

Ao utilizar o carregador sem fios, não coloque materiais estranhos, como objetos metálicos, ímanes e cartões de banda magnética, entre o dispositivo e o carregador sem fios

O dispositivo pode não carregar corretamente ou pode sobreaquecer.

Não coloque o dispositivo ou a bateria na boca

- Ao fazê-lo, poderá danificar o dispositivo ou causar uma explosão ou incêndio.
- As crianças ou animais podem-se engasgar com partes pequenas.
- Se o dispositivo for usado por crianças, certifique-se de que as mesmas utilizam o dispositivo corretamente.

Não insira o dispositivo ou outros acessórios fornecidos nos olhos, ouvidos ou boca

Ao fazê-lo poderá sufocar ou causar ferimentos graves.

Não manuseie uma bateria de íões de lítio danificada ou com fugas

Para a eliminação segura da bateria de íões de lítio, contacte o centro de assistência autorizado mais próximo.



Cuidado

Não respeitar os cuidados e regulamentos de segurança pode causar ferimentos sérios ou danos

Não utilize o dispositivo perto de outros dispositivos eletrônicos

- A maioria dos dispositivos eletrônicos utiliza sinais de radiofrequências. O dispositivo poderá interferir com outros dispositivos eletrônicos.
- Usar uma ligação de dados 4G pode causar interferência noutros dispositivos, tais como, equipamentos de áudio e telefones.

Não utilize o dispositivo em hospitais, aviões ou equipamentos automotivos que possam sofrer interferências de radiofrequências

- Se for possível, evite utilizar o dispositivo num raio de 15 cm de um pacemaker, dado que o dispositivo poderá interferir com o pacemaker.
- Para minimizar eventuais interferências com um pacemaker, utilize o dispositivo no lado oposto do corpo em relação ao pacemaker.
- Se utiliza equipamento médico, contacte o fabricante do equipamento antes de usar o dispositivo para determinar se o equipamento poderá ou não ser afetado pelas radiofrequências emitidas pelo dispositivo.
- Num avião, o uso de dispositivos eletrônicos pode interferir com os instrumentos eletrônicos de navegação do avião. Siga os regulamentos fornecidos pela companhia aérea, bem como as instruções dadas pela tripulação. Nos casos em que seja permitida a utilização do dispositivo, use-o sempre em modo de voo.
- Dispositivos eletrônicos no seu carro poderão não funcionar corretamente devido à interferência radioelétrica do dispositivo. Contacte o fabricante para obter mais informações.

Não exponha o dispositivo a fumos intensos ou gases

Ao fazê-lo poderá danificar o exterior do dispositivo ou fazê-lo funcionar mal.

Se utilizar um aparelho de audição, contacte o fabricante para obter informações sobre interferências de radiofrequências

A radiofrequência emitida pelo seu dispositivo pode interferir com alguns aparelhos de audição. Antes de usar o dispositivo, contacte o fabricante para determinar se o seu aparelho de audição pode ou não ser afetado pelas radiofrequências emitidas pelo dispositivo.

Não utilize o seu dispositivo próximo de dispositivos ou aparelhos que emitam radiofrequências, tais como, sistemas de som ou torres de rádio

As radiofrequências podem causar o mau funcionamento do dispositivo.

Desligue o dispositivo em ambientes potencialmente explosivos

- Desligue o dispositivo em ambientes potencialmente explosivos em vez de retirar a bateria.
- Observe sempre os regulamentos, instruções e sinais de aviso em ambientes potencialmente explosivos.
- Não utilize o dispositivo em postos de abastecimento (estações de serviço) ou próximo de combustíveis ou químicos, ou áreas inflamáveis.
- Não armazene ou transporte líquidos inflamáveis, gases ou materiais explosivos no mesmo compartimento em que guarda o dispositivo, os componentes ou acessórios.

Se alguma parte do dispositivo estiver partida, deitar fumo ou libertar um cheiro a queimado, deixe de utilizar o dispositivo imediatamente. Utilize o dispositivo novamente apenas após este ter sido reparado num Centro de Assistência Samsung ou num centro de assistência autorizado

- O vidro ou acrílico partido poderão causar ferimentos nas mãos e no rosto.
- A libertação de fumo ou de cheiro a queimado pode resultar na explosão da bateria ou originar um incêndio.

Observe todos os avisos de segurança e regulamentos relativamente ao uso de dispositivos móveis durante a condução de um veículo

A sua responsabilidade principal é a condução em segurança. Nunca utilize o seu dispositivo móvel enquanto conduz, se tal for proibido pela lei. Para a sua segurança e a dos outros, aplique as regras do bom senso e não se esqueça dos seguintes conselhos:

- De acordo com a legislação em vigor, a utilização de telemóveis dotados de dois auriculares é proibida durante a condução, mesmo no caso de o condutor utilizar apenas um dos dois auriculares (art. 84º do Código da Estrada).
- Familiarize-se com o dispositivo e as suas funções úteis, tais como a marcação rápida e a remarcação. Estas funções ajudam a reduzir o tempo necessário para efetuar ou receber chamadas no seu dispositivo móvel.
- Coloque o dispositivo ao seu alcance. Certifique-se que pode aceder ao seu dispositivo sem fios, sem tirar os olhos da estrada. Se receber uma chamada num momento inoportuno, deixe que o seu voice-mail atenda a chamada.
- Interrompa as chamadas em condições de trânsito complicadas ou condições meteorológicas de perigo. A chuva, a neve, o gelo e condições de trânsito complicadas podem constituir perigos.
- Não tome notas nem procure números de telefone. Apontar tarefas ou percorrer a lista telefónica do dispositivo distrai-o da sua responsabilidade principal de conduzir em segurança.

- Marque os números de forma prudente e avalie o trânsito. Faça as suas chamadas sempre que estiver parado ou antes de entrar no trânsito. Tente planejar as suas chamadas para quando o seu carro estiver parado.
- Não se envolva em conversas emotivas ou suscetíveis de causarem stress que o possam distrair. Informe o seu interlocutor de que está a conduzir e interrompa conversas que potencialmente o poderão distrair do trânsito.

Tenha cuidado e utilize o seu dispositivo corretamente

Mantenha o dispositivo seco

- Humidade e líquidos podem danificar partes ou circuitos elétricos do seu dispositivo.
- Não ligue o dispositivo se este estiver molhado. Caso o dispositivo já esteja ligado, desligue-o e retire imediatamente a bateria (caso o dispositivo não se desligue, ou não consiga retirar a bateria, deixe como estiver). Em seguida, deve secar o dispositivo com uma toalha e levá-lo a um centro de assistência.
- Este dispositivo possui indicadores de líquido no seu interior. Os danos provocados no seu dispositivo pela água ou outros líquidos, podem invalidar a garantia do fabricante.

Guarde o seu dispositivo apenas em superfícies planas

Se o dispositivo cair, poderá ficar danificado.

O dispositivo pode ser utilizado em locais cuja temperatura ambiente se encontre entre 0 °C e 35 °C. Pode guardar o dispositivo a uma temperatura ambiente entre -20 °C e 50 °C. A utilização ou armazenamento do dispositivo fora das temperaturas recomendadas pode danificá-lo ou reduzir a vida útil da bateria

- Não guarde o dispositivo em locais muito quentes, como, dentro do carro no verão. Ao fazê-lo poderá causar o mau funcionamento do ecrã, danificar o dispositivo ou fazer a bateria explodir.
- Não exponha o dispositivo à luz solar direta durante períodos prolongados (no tablier de um carro, por exemplo).
- No caso de um dispositivo com bateria amovível, a bateria pode ser armazenada, separadamente, em locais cuja temperatura ambiente se encontre entre 0 °C e 45 °C.

Não guarde o dispositivo com objetos metálicos, por exemplo, moedas, chaves ou colares

- O seu dispositivo pode riscar-se ou deixar de funcionar.
- Se os polos da bateria entrarem em contacto com objetos metálicos, poderá ocorrer um incêndio.

Não guarde o dispositivo perto de campos magnéticos

- O dispositivo poderá avariar-se ou a bateria poderá descarregar-se devido à exposição a campos magnéticos.
- Os cartões com banda magnética, por exemplo, cartões de crédito, cartões telefónicos e cartões de embarque poderão ser danificados pelos campos magnéticos.

Evite o contacto com o dispositivo quando este estiver sobreaquecido. Ao fazê-lo, poderá provocar queimaduras leves, vermelhidão e pigmentação da pele

- Tenha cuidado com o sobreaquecimento do dispositivo quando o utilizar durante um longo período de tempo e evite o contacto prolongado com a pele.
- Não se sente em cima do dispositivo, nem o ponha em contacto direto com a pele durante um longo período de tempo quando este estiver a carregar ou ligado a uma fonte de energia.
- Se o seu dispositivo tiver flash, evite a exposição da pele ao flash no momento da sua utilização. Assegure-se de que o flash está desligado após a sua utilização.
- A tolerância a temperaturas elevadas varia de pessoa para pessoa. Tenha especial cuidado relativamente à utilização do dispositivo por parte de crianças, idosos ou pessoas com necessidades especiais.

Não utilize o seu dispositivo sem a tampa traseira

A bateria pode cair do dispositivo, o que pode danificar ou causar o mau funcionamento da bateria.

Tenha cuidado para não expor a objetiva da câmara a uma fonte de luz forte, como luz solar direta

Se a objetiva da câmara for exposta a uma fonte de luz forte, como luz solar direta, o sensor de imagem da câmara poderá ficar danificado. Um sensor de imagem danificado é irreparável e causará pontos ou manchas nas fotografias.

Caso a câmara do seu dispositivo tenha flash ou luz, não os utilize demasiado perto dos olhos de pessoas ou animais

Utilizar um flash perto dos olhos poderá causar perda de visão temporária ou danos nos olhos.

Tenha cuidado quando for exposto a luzes intermitentes

- Quando utilizar o dispositivo, deixe algumas luzes acesas na sala e não coloque o ecrã demasiado perto dos seus olhos.
- Ataques ou perdas de consciência podem ocorrer se estiver exposto a luzes intermitentes quando visualizar vídeos ou jogar jogos Flash por períodos extensos. Se sentir qualquer desconforto, pare imediatamente de utilizar o dispositivo.
- No caso de algum familiar seu ter sofrido ataques ou desmaios enquanto usou um dispositivo semelhante, consulte um médico antes de usar o dispositivo.
- Se sentir desconforto, como por exemplo, espasmos musculares ou desorientação, pare de usar o dispositivo imediatamente e consulte um médico.
- Para evitar dores nos olhos, faça pausas frequentes enquanto usa o dispositivo.

Reduza o risco de ferimentos por ações repetitivas

Quando realiza de forma repetida algumas ações, tais como premir as teclas, desenhar caracteres num ecrã táctil ou jogar, poderá sentir ocasionalmente desconforto nas suas mãos, pescoço, ombros ou outras partes do seu corpo. Ao utilizar o dispositivo por grandes períodos de tempo, segure-o de forma suave, prima as teclas levemente e faça pausas frequentes. Se continuar a sentir desconforto durante ou depois de tal utilização, deve parar de utilizar o dispositivo e consultar um médico.

Proteja os seus ouvidos quando utilizar um auricular



- A exposição excessiva a volumes de som elevados pode danificar o aparelho auditivo.
- A exposição a sons elevados durante a condução poderá distrair o condutor e provocar um acidente.
- Baixe sempre o volume antes de ligar os auriculares a uma fonte de áudio e utilize apenas o volume mínimo necessário para ouvir a sua conversa ou música.
- Em ambientes secos, pode gerar-se eletricidade estática no auricular. Evite utilizar auriculares em ambientes secos, ou toque num objeto de metal para descarregar a eletricidade estática antes de ligar um auricular ao dispositivo.
- Não utilize o auricular enquanto conduz ou anda de bicicleta. Ao fazê-lo poderá perder a atenção e causar um acidente ou poderá mesmo ser ilegal dependendo da sua região.

Esteja atento se utilizar o dispositivo enquanto anda ou se movimenta

- Esteja sempre atento ao que o rodeia para evitar ferir-se a si próprio ou a outros.
- Certifique-se que o cabo dos auscultadores não está enrolado nos seus braços ou em objetos próximos.

Não pinte ou cole autocolantes no seu dispositivo

- A tinta e os autocolantes podem bloquear partes móveis e impedir o funcionamento correto do dispositivo.
- Caso seja alérgico à tinta ou a partes metálicas do dispositivo, pode sentir alguma comichão, eczema, ou inchaço na pele. Caso isto aconteça pare de utilizar o dispositivo e contacte o seu médico.

Instalar dispositivos e equipamentos com precaução

- Certifique-se de que os dispositivos móveis ou respetivos equipamentos instalados no seu veículo se encontram devidamente instalados.
- Evite colocar o dispositivo e acessórios próximos ou na área de ação do airbag. A instalação incorreta do equipamento sem fios pode provocar ferimentos graves se o airbag insuflar rapidamente.

Não deixe cair nem cause embates no dispositivo

- O seu dispositivo pode danificar-se ou deixar de funcionar.
- Se for torcido ou deformado, o dispositivo poderá ficar danificado ou algumas peças poderão não funcionar corretamente.

Garanta a duração máxima da vida útil da bateria e do carregador

- As baterias podem não funcionar corretamente se não forem utilizadas por longos períodos de tempo.
- Após algum tempo, se não usar o dispositivo este irá descarregar e deverá ser novamente carregado antes de ser utilizado.
- Desligue o carregador da fonte de alimentação quando não estiver a ser utilizado.
- Utilize a bateria apenas para os fins a que se destina.
- Siga todas as instruções deste manual para garantir a longa vida do seu dispositivo e bateria. Danos ou o mau desempenho causados pelo desrespeito dos avisos e instruções seguintes, podem cessar a garantia do fabricante.
- O seu dispositivo pode desgastar-se com o tempo. Algumas partes e reparações são cobertas pela garantia dentro do período de validade, mas danos ou deterioração causados pelo uso de acessórios não aprovados, não.

Quando usar o dispositivo, tenha em mente

- Segure o dispositivo na vertical, tal como faria com um telefone convencional.
- Fale diretamente para o microfone.

Não desmonte, modifique ou repare o dispositivo

- Quaisquer alterações ou modificações do dispositivo poderão anular a garantia do fabricante. Caso o seu dispositivo precise de reparações, leve-o a um Centro de Assistência Samsung ou a um centro de assistência autorizado.
- Não desmonte nem perfure a bateria, dado que tal poderá causar uma explosão ou incêndio.
- Não desmonte nem reutilize a bateria.
- Desligue o dispositivo antes de remover a bateria. Se remover a bateria com o dispositivo ligado, poderá causar o mau funcionamento do dispositivo.

Quando limpar o dispositivo, considere o seguinte

- Limpe o dispositivo ou o carregador com um toalhete ou uma borracha.
- Limpe os polos da bateria com uma bola de algodão ou um toalhete.
- Não utilize químicos nem detergentes. Ao fazê-lo poderá descolorar ou corroer o exterior do dispositivo ou resultar em choque elétrico ou incêndio.
- Evite que o dispositivo seja exposto ao pó, suor, tinta, óleo e a produtos químicos tais como cosméticos, spray antibacteriano, desinfetante para as mãos, detergente e inseticidas. As partes do interior e do exterior do dispositivo poderão sofrer danos ou o desempenho do dispositivo poderá ser afetado. Se o seu dispositivo for exposto a qualquer uma das substâncias acima referidas, utilize um pano suave, sem linho, para o limpar.

Utilize o dispositivo apenas para os fins a que se destina

O dispositivo poderá não funcionar corretamente.

Evite perturbar os outros quando utilizar o dispositivo em público

A manutenção do dispositivo deverá ser efetuada apenas por técnicos qualificados

Ao permitir intervenções de pessoas não qualificadas no dispositivo, o mesmo poderá ficar danificado e a garantia do fabricante será anulada.

Manuseie os cartões SIM, cartões SD ou cabos com cuidado

- Quando inserir um cartão ou ligar um cabo ao dispositivo, certifique-se de que o cartão está inserido corretamente assim como o cabo está ligado no local correto.
- Não remova um cartão enquanto o dispositivo estiver a transferir ou a aceder a informação, pois poderá perder dados ou danificar o cartão ou o dispositivo.
- Proteja os cartões contra choques, eletricidade estática e interferências elétricas de outros dispositivos.
- Não toque nos contactos ou terminais dourados com os dedos ou objetos metálicos. Se o cartão estiver sujo, limpe-o com um pano macio.
- Inserir um cartão incorretamente ou ligar um cabo forçando-o, poderá danificar a entrada multifunções ou outras partes do dispositivo.

Garanta o acesso aos serviços de emergência

Pode não ser possível efetuar chamadas de emergência a partir do dispositivo em algumas áreas ou circunstâncias. Antes de viajar para áreas remotas ou em desenvolvimento, planeie um método alternativo para contactar o pessoal dos serviços de emergência.

Proteja os seus dados pessoais e previna a perda ou mau uso de informação sensível

- Enquanto utiliza o dispositivo, certifique-se de que cria cópias de segurança dos seus dados importantes. A Samsung não se responsabiliza por eventuais perdas de dados.
- Quando deixar de utilizar o dispositivo de forma permanente, crie uma cópia de segurança de todos os seus dados e reponha, em seguida, as definições de fábrica para evitar um uso indevido das suas informações pessoais por terceiros.
- Leia o ecrã de permissões atentamente quando transferir e instalar aplicações. Tenha especial atenção a aplicações que acedam a várias funções ou a um grande número de informações pessoais.
- Verifique as suas contas com regularidade de forma a detetar o uso indevido ou suspeito. Caso detete má utilização da sua informação pessoal, contacte a sua operadora ou fornecedor de serviços para eliminar ou alterar a informação da sua conta.
- No caso do seu dispositivo ser roubado ou extraviado, altere as palavras-passe das suas contas para proteger a sua informação pessoal.
- Evite utilizar aplicações de fontes desconhecidas e bloqueie o seu dispositivo com um padrão, palavra-passe ou PIN.

Não distribua material protegido por direitos de autor

Não distribua material protegido por direitos de autor sem a permissão dos seus respetivos proprietários. Ao fazê-lo poderá estar a violar as leis de proteção de direitos de autor. O fabricante não se responsabiliza por questões legais, causadas pela utilização ilegal do material com direitos de autor.

Malware e vírus

Para proteger o dispositivo de malware e vírus, siga as seguintes sugestões. Não fazê-lo poderá resultar em danos ou perda de dados que podem não ser cobertos pela garantia

- Não transfira aplicações desconhecidas.
- Não visite páginas web pouco seguras.
- Elimine mensagens suspeitas ou e-mails de fontes desconhecidas.
- Defina uma palavra-passe e altere-a com regularidade.
- Desative as funcionalidades sem fios, tais como o Bluetooth, quando não estiverem em uso.
- Se o dispositivo se comportar de forma anormal, execute uma aplicação antivírus para verificar se existem infeções.
- Execute uma aplicação antivírus no seu dispositivo antes de iniciar aplicações e ficheiros transferidos recentemente.
- Instale uma aplicação antivírus no seu computador e execute-a regularmente para verificar se existem infeções.
- Não edite as definições de registo nem modifique o sistema operativo do dispositivo.

Informações de certificação da Taxa de Absorção Específica (SAR)

Para mais informação, visite www.samsung.com/sar e pesquise pelo seu dispositivo com o número do modelo.

Eliminação correta deste produto



(Resíduos de Equipamentos elétricos e eletrónicos)


Este símbolo apresentado no produto, nos acessórios ou na literatura indica que o produto e os seus acessórios eletrónicos (como o carregador, o auricular, o cabo USB) não devem ser eliminados juntamente com os resíduos domésticos.

Para impedir danos no ambiente ou na saúde pública causados pela eliminação incontrolada de resíduos, deverá separar estes equipamentos de outros tipos de resíduos e reciclá-los de forma responsável, de modo a promover uma reutilização sustentável dos recursos materiais.

Os utilizadores particulares deverão contactar o estabelecimento onde adquiriram este produto ou as entidades oficiais locais para obterem informações sobre onde e de que forma podem entregar estes equipamentos para se efetuar uma reciclagem segura em termos ambientais.

Os utilizadores profissionais deverão contactar o seu fornecedor e consultar os termos e condições do contrato de compra. Este produto e os seus acessórios eletrónicos não deverão ser misturados com outros resíduos industriais para eliminação.

Eliminação correta das baterias existentes neste produto



Este símbolo, apresentado na bateria, manual ou embalagem, indica que as baterias existentes neste produto não devem ser eliminadas juntamente com os resíduos domésticos indiferenciados no final do seu período de vida útil. Onde existentes, os símbolos químicos Hg, Cd ou Pb indicam que a bateria contém mercúrio, cádmio ou chumbo acima dos níveis de referência indicados na Diretiva CE 2006/66.

Declaração de exclusão de responsabilidades

Alguns conteúdos e serviços acessíveis através deste dispositivo pertencem a terceiros e estão protegidos por direitos de autor, patentes, marcas comerciais ou outras leis de propriedade intelectual. Esses conteúdos e serviços são fornecidos exclusivamente para uso pessoal e para fins não comerciais. O utilizador não pode utilizar quaisquer conteúdos ou serviços de uma forma que não tenha sido autorizada pelo proprietário dos conteúdos ou fornecedor dos serviços. Exceto quando autorizado expressamente pelo respetivo proprietário dos conteúdos ou fornecedor dos serviços, e sem limitar o anterior, o utilizador não pode modificar, copiar, republicar, carregar, publicar como artigo, transmitir, traduzir, vender, criar obras derivativas, explorar ou distribuir de alguma forma ou em algum suporte quaisquer conteúdos ou serviços apresentados por este dispositivo.

“OS CONTEÚDOS E SERVIÇOS DE TERCEIROS SÃO FORNECIDOS “COMO ESTÃO”. A SAMSUNG NÃO FAZ QUAISQUER GARANTIAS RELATIVAMENTE AOS CONTEÚDOS OU SERVIÇOS FORNECIDOS DESSE MODO, NEM EXPRESSA NEM IMPLICITAMENTE, PARA QUALQUER FIM. A SAMSUNG REJEITA EXPRESSAMENTE A RESPONSABILIDADE POR QUAISQUER GARANTIAS IMPLÍCITAS, INCLUINDO, MAS NÃO LIMITADO A GARANTIAS DA CAPACIDADE DE COMERCIALIZAÇÃO OU ADEQUAÇÃO PARA UM FIM ESPECÍFICO. A SAMSUNG NÃO GARANTE A PRECISÃO, VALIDADE, PONTUALIDADE, LEGALIDADE OU COMPLETUDE DE QUALQUER CONTEÚDO OU SERVIÇO DISPONIBILIZADO ATRAVÉS DESTES DISPOSITIVO E EM NENHUM CASO, INCLUINDO CASOS DE NEGLIGÊNCIA, SERÁ A SAMSUNG RESPONSÁVEL - QUER POR CONTRATO, QUER POR ATO ILÍCITO EXTRA CONTRATUAL - POR QUAISQUER PREJUÍZOS DIRETOS, INDIRETOS, DERIVADOS, ESPECIAIS OU CONSEQUENCIAIS, HONORÁRIOS DE ADVOGADOS, DESPESAS OU QUAISQUER OUTROS PREJUÍZOS RESULTANTES OU RELACIONADOS COM QUALQUER INFORMAÇÃO CONTIDA OU RESULTANTE DO USO DE QUALQUER CONTEÚDO OU SERVIÇO PELO UTILIZADOR OU QUALQUER TERCEIRO, MESMO QUE TENHA SIDO ADVERTIDO DA POSSIBILIDADE DE TAIS PREJUÍZOS.”

Os serviços de terceiros poderão ser terminados ou interrompidos em qualquer altura. A Samsung não afirma nem garante que qualquer conteúdo ou serviço se manterá disponível durante qualquer período de tempo. Os conteúdos e serviços são transmitidos pelos terceiros através de redes e meios de transmissão fora do controlo da Samsung. Sem limitar a generalidade da presente declaração de exclusão de responsabilidades, a Samsung rejeita expressamente qualquer responsabilidade por qualquer interrupção ou suspensão de qualquer conteúdo ou serviço disponibilizado através deste dispositivo.

A Samsung não se responsabiliza pela assistência ao cliente relacionada com os conteúdos e serviços. Qualquer dúvida ou pedido de assistência relacionados com os conteúdos ou serviços devem ser dirigidos diretamente aos fornecedores dos respetivos conteúdos e serviços.

Informações de segurança

Leia essas importantes informações de segurança antes de utilizar o aparelho. Elas contêm informações gerais de segurança para aparelhos e podem incluir conteúdos que não se apliquem ao seu. Siga as informações de aviso e de cuidado para evitar ferimentos a você mesmo ou a outras pessoas e para evitar danos em seu aparelho.



O termo "aparelho" refere-se ao produto e à sua bateria, itens fornecidos com o produto e qualquer acessório aprovado pela Samsung utilizado com o produto.



Aviso

Não respeitar os avisos e regulamentos de segurança pode causar ferimentos graves ou até mesmo a morte

Este aparelho contém ímãs. Mantenha-o longe de cartões de crédito, aparelhos médicos implantados e outros dispositivos que possam ser afetados por ímãs. No caso de dispositivos médicos implantáveis, mantenha o aparelho a mais de 15 cm de distância. Pare de usar o aparelho se suspeitar de qualquer interferência com o dispositivo médico implantável e consulte seu médico ou o fabricante do aparelho

Não utilize cabos elétricos ou conectores danificados, nem tomadas desencaixadas ou danificadas

Conexões pouco seguras podem causar choques elétricos ou incêndios.

Não toque no aparelho, nos cabos, conectores ou na tomada com as mãos molhadas ou outras partes do corpo molhadas

Fazer isso poderá resultar em choque elétrico.

Não puxe o cabo excessivamente quando o desligar

Fazer isso poderá resultar em choque elétrico ou incêndio.

Não torça nem danifique o cabo de eletricidade

Fazer isso poderá resultar em choque elétrico ou incêndio.

Não use o aparelho com as mãos molhadas enquanto o estiver carregando

Fazer isso poderá resultar em choque elétrico.

Não faça a conexão direta dos pólos positivo e negativo do carregador

Fazer isso poderá causar incêndio ou ferimentos graves.

Não utilize o seu aparelho ao ar livre durante tempestades

Fazer isso poderá resultar em choque elétrico ou mau funcionamento do aparelho.

Utilize carregadores e acessórios aprovados pela Anatel e baterias e cabos aprovados pela Samsung

- O uso de baterias ou carregadores genéricos poderá encurtar a vida útil do aparelho ou causar danos nele. Pode também causar incêndios ou fazer a bateria explodir.
- Use somente carregadores aprovados pela Anatel e baterias e cabos aprovados pela Samsung. Baterias, carregadores e cabos incompatíveis podem causar ferimentos em pessoas ou danos no aparelho.
- A Samsung não se responsabiliza pela segurança do usuário se o mesmo não seguir as instruções fornecidas.

Não transporte o seu aparelho nos bolsos traseiros das calças ou ao redor da cintura

- O aparelho pode danificar, explodir ou incendiar se sofrer muita pressão.
- Você poderá se ferir se cair ou se bater em alguma coisa.

Não deixe cair nem cause impacto excessivo sobre o aparelho

- Isso pode danificar seu aparelho ou bateria, causar danos ou diminuir sua vida útil.
- Isso pode também causar superaquecimento, combustão, incêndio ou outros perigos.

Manuseie e descarte o aparelho e o carregador adequadamente

- Nunca coloque a bateria ou o aparelho no fogo. Nunca coloque a bateria ou o aparelho sobre ou dentro de equipamentos de aquecimento, tais como micro-ondas, fornos ou radiadores. O aparelho pode explodir quando superaquecido. Siga todos os regulamentos locais para o descarte da bateria ou do aparelho usado.
- Nunca esmague ou perfure o aparelho.
- Evite expor o aparelho a pressões externas elevadas, as quais podem resultar em curto-circuito interno e superaquecimento.

Proteja contra danos o aparelho, a bateria e o carregador

- Evite expor o aparelho e a bateria a temperaturas muito baixas ou muito elevadas.
- As temperaturas extremas podem danificar o aparelho e reduzir a capacidade de carregamento, assim como a vida útil do aparelho e da bateria.
- Não faça a conexão direta dos pólos positivo e negativo da bateria e evite que eles entrem em contato com objetos metálicos. Fazer isso poderá causar o mau funcionamento da bateria.

- Não use um cabo com o fio desencapado ou danificado e não utilize nenhum carregador danificado ou com mau funcionamento.
- Não ligue ou utilize o aparelho enquanto o compartimento da bateria estiver exposto.

Não guarde o aparelho perto ou dentro de aquecedores, micro-ondas, equipamentos de cozinha com calor ou contêineres de alta pressão

- Pode ocorrer vazamento na bateria.
- O aparelho poderá superaquecer e causar um incêndio.

Não utilize ou guarde o seu aparelho em áreas com grandes concentrações de pó ou partículas transportadas pelo ar

O pó ou outras partículas poderão provocar o mau funcionamento do aparelho e poderá resultar em incêndio ou choque elétrico.

Evite que o conector multifuncional e a extremidade final do carregador entrem em contato com materiais condutores como líquidos, poeira, pós de materiais metálicos e pontas de lápis. Não toque o conector multifuncional com ferramentas pontiagudas ou cause algum impacto no conector

Materiais condutores podem criar curtos-circuitos ou corroer os terminais, o que pode resultar em explosão ou incêndio.

Ao utilizar o carregador sem fio, não coloque materiais estranhos, como objetos de metal, ímãs e cartões de tarja magnética, entre o aparelho e o carregador sem fio

O aparelho pode não carregar corretamente ou pode superaquecer.

Não morda ou sugue o aparelho ou a bateria

- Fazer isso poderá danificar o aparelho ou causar uma explosão ou incêndio.
- As crianças ou animais podem se engasgar com partes pequenas.
- Se o aparelho for usado por crianças, certifique-se de que estão utilizando-o corretamente.

Não insira nos olhos, ouvidos ou boca o aparelho ou acessórios fornecidos

Fazer isso poderá causar sufocamento ou causar ferimentos graves.

Não manuseie uma bateria de íons de lítio danificada ou com vazamento

Para o descarte seguro da bateria de íons de lítio, contate um Centro de Serviços Samsung mais próximo.



Cuidado

Não respeitar os cuidados e os regulamentos de segurança pode causar ferimentos graves em pessoas ou danos no aparelho

Não utilize seu aparelho perto de outros aparelhos eletrônicos

- A maioria dos aparelhos eletrônicos utiliza sinais de radiofrequência. Seu aparelho poderá interferir com outros aparelhos eletrônicos.
- Usar uma conexão de dados 4G/5G pode causar interferência em outros aparelhos, como equipamentos de áudio e telefones.

Não utilize o aparelho em hospitais, aviões ou equipamentos automotivos que possam sofrer interferências de radiofrequências

- Se for possível, evite utilizar o aparelho num raio de 15 cm de um marca-passo, pois o aparelho poderá interferir.
- Para minimizar eventuais interferências com um marca-passo, utilize seu aparelho no lado oposto do corpo em relação ao marca-passo.
- Se faz o uso de um dispositivo médico, contate o fabricante do dispositivo antes de usá-lo para determinar se poderá ou não ser afetado pelas radiofrequências emitidas pelo aparelho.
- Em um avião, o uso de dispositivos eletrônicos pode interferir com os instrumentos eletrônicos de navegação. Siga os regulamentos fornecidos pela companhia aérea e as instruções da tripulação. Quando for permitido usar o aparelho, use-o sempre no Modo offline.
- Os dispositivos eletrônicos no seu carro poderão funcionar mal devido à interferência de rádio do seu dispositivo. Contate o fabricante para mais informação.

Não exponha o aparelho a fumaça intensa ou gases

Fazer isso poderá danificar o exterior do aparelho ou causar mau funcionamento.

Se utilizar um aparelho de audição, contate o fabricante para obter informações sobre interferências de radiofrequências

A radiofrequência emitida pelo seu aparelho pode interferir com alguns aparelhos de audição. Antes de usar o seu aparelho, contate o fabricante para determinar se o seu aparelho de audição pode ou não ser afetado pelas radiofrequências emitidas pelo aparelho.

Não utilize o seu aparelho próximo de dispositivos ou aparelhos que emitam radiofrequências, tais como sistemas de som ou torres de rádio

As radiofrequências podem causar o mau funcionamento do aparelho.

Desligue o aparelho em ambientes potencialmente explosivos

- Desligue o aparelho em ambientes potencialmente explosivos ao invés de remover a bateria.
- Observe sempre os regulamentos, instruções e sinais de aviso em ambientes potencialmente explosivos.
- Não utilize o aparelho em postos de abastecimento (estações de serviço) ou próximo de combustíveis, químicos ou áreas inflamáveis.
- Não armazene ou transporte líquidos inflamáveis, gases ou materiais explosivos no mesmo local em que guarda o aparelho, seus componentes ou acessórios.

Se qualquer peça do aparelho estiver quebrada, apresentar fumaça ou cheiro de queimado, pare de usá-lo imediatamente. Use o dispositivo novamente somente após ele ter sido reparado em um Centro de Serviços Samsung ou em uma assistência técnica autorizada

- O vidro ou o acrílico partido podem causar ferimentos nas suas mãos ou rosto.
- Quando o aparelho apresentar fumaça ou cheiro de queimado, pode resultar em explosão da bateria ou fogo.

Cumpra com todas as normas de segurança e regulamentos em relação ao uso de aparelhos móveis enquanto estiver dirigindo

Nunca use seu aparelho celular enquanto dirige, isso é proibido por lei.

Tenha cuidado e utilize o seu aparelho corretamente

Mantenha o aparelho seco

- Umidade e líquidos podem danificar partes ou circuitos elétricos do seu aparelho.
- Não ligue o aparelho se ele estiver molhado. Se o seu aparelho já estiver ligado, desligue-o e remova a bateria imediatamente (se o aparelho não desligar ou você não conseguir remover a bateria, deixe-a como está). Em seguida, seque o aparelho com uma toalha e leve para um Centro de Serviços Samsung.
- Este aparelho possui indicadores de líquido no seu interior. Os danos provocados no seu aparelho pela água ou outros líquidos podem anular a garantia.

Guarde o seu aparelho apenas em superfícies planas

Se o aparelho cair, poderá ser danificado.

O aparelho pode ser utilizado em locais cuja temperatura ambiente se encontre entre 0 °C e 35 °C. O aparelho pode ser armazenado em uma temperatura ambiente entre -20 °C e 50 °C. A utilização ou armazenamento do aparelho fora das temperaturas recomendadas pode danificá-lo ou reduzir a vida útil da bateria

- Não guarde o aparelho em locais muito quentes, como dentro do carro no verão. Fazer isso poderá causar o mau funcionamento da tela, danificar o aparelho ou fazer a bateria explodir.
- Não exponha o aparelho à luz solar direta durante períodos prolongados (no painel de um carro, por exemplo).
- Para aparelhos com bateria removível, a bateria pode ser armazenada separadamente em locais com temperatura ambiente entre 0 °C a 45 °C.

Não guarde o aparelho junto com objetos metálicos, por exemplo, moedas, chaves ou colares

- O seu aparelho pode ser arranhado ou funcionar incorretamente.
- Se os pólos da bateria entrarem em contato com objetos metálicos, poderá ocorrer um incêndio.

Não guarde o aparelho próximo a campos magnéticos

- O aparelho poderá ser danificado ou a bateria poderá descarregar-se devido à exposição a campos magnéticos.
- Os cartões com tarja magnética, por exemplo, cartões de crédito, cartões telefônicos e passes poderão ser danificados pelos campos magnéticos.

Evite o contato com o aparelho quando ele estiver superaquecido. Se você não o fizer, poderá provocar queimaduras leves, vermelhidão e pigmentação da pele

- Tome cuidado com o superaquecimento do aparelho quando utilizado por um longo período de tempo e evite o contato prolongado com a pele.
- Não sente em seu aparelho, nem o coloque em contato direto com a pele durante um longo período de tempo quando ele estiver carregando ou conectado a uma fonte de energia.
- Caso seu aparelho tenha flash e você queira usá-lo, evite expor a pele a ele. Após o uso, certifique-se de que o flash está desligado.
- A tolerância a altas temperaturas varia de pessoa para pessoa. Tome cuidado especial quando crianças, pessoas idosas e com algumas limitações, utilizarem o aparelho.

Não utilize o seu aparelho sem a tampa traseira (modelos com tampa de bateria removível)

A bateria pode cair do aparelho, o que pode danificar ou causar o mau funcionamento dela.

Tenha cuidado para não expor as lentes da câmera a uma fonte de luz muito intensa, como a luz solar direta

Se as lentes da câmera forem expostas a uma fonte de luz muito intensa, como a luz solar direta, o sensor de imagem da câmera pode ser danificado. Não é possível reparar um sensor de imagem danificado, e as fotos irão apresentar pontos ou manchas.

Caso a câmera do seu aparelho possuir flash ou lanterna, não os utilize muito perto dos olhos de pessoas ou animais

Utilizar um flash perto dos olhos poderá causar perda de visão temporária ou danos à visão.

Tenha cuidado quando for exposto a luzes intermitentes

- Quando utilizar o aparelho, deixe algumas luzes acesas na sala e não coloque a tela muito perto dos seus olhos.
- Convulsões ou desmaios podem ocorrer se estiver exposto a luzes intermitentes quando visualizar vídeos ou jogar jogos com flash por períodos extensos. Se sentir qualquer desconforto, pare imediatamente de utilizar o aparelho.
- No caso de algum familiar ter sofrido convulsões ou desmaios enquanto utilizava um aparelho semelhante, consulte um médico antes de voltar a utilizar.
- Se sentir desconforto, como por exemplo espasmos musculares ou desorientação, pare de usar o aparelho imediatamente e consulte um médico.
- Para evitar dores nos olhos, faça pausas frequentes enquanto usa o aparelho.

Reduza o risco de lesões por ações repetitivas

Ao realizar as mesmas ações repetidamente, tais como pressionar teclas, escrever no touchscreen ou jogar jogos, poderá sentir ocasionalmente desconforto nas suas mãos, pescoço, ombros ou outras partes do seu corpo. Ao usar o seu dispositivo por longos períodos, segure-o de forma suave, pressione as teclas suavemente e faça pausas frequentes. Se continuar a sentir desconforto durante ou depois de tal uso, pare de usar o dispositivo e consulte um médico.

Proteja os seus ouvidos ao utilizar um fone de ouvido



- A exposição excessiva a volumes de som elevados pode danificar o aparelho auditivo.
- A exposição a sons elevados enquanto caminha poderá distrair sua atenção e provocar um acidente.
- Baixe sempre o volume antes de ligar os fones de ouvido na fonte de áudio e use somente a configuração mínima de volume necessária para ouvir a sua conversa ou música.
- Em ambientes secos, a eletricidade estática poderá ser gerada no fone de ouvido. Evite utilizar fones de ouvido em ambientes secos, ou toque em um objeto de metal para descarregar a eletricidade estática antes de conectar um fone de ouvido ao aparelho.
- Não utilize o fone de ouvido enquanto dirige ou anda de bicicleta. Ao fazê-lo você poderá perder a atenção e causar um acidente ou poderá ser ilegal dependendo do seu país.

Esteja atento ao utilizar o aparelho enquanto anda ou se movimenta

- Esteja sempre atento ao seu redor para evitar ferimentos em você ou a outras pessoas.
- Certifique-se que o cabo dos fones de ouvido não esteja enrolado nos seus braços ou em objetos próximos.

Não pinte ou cole adesivos no seu aparelho

- A tinta e os adesivos podem bloquear partes móveis e impedir o funcionamento correto do aparelho.
- Caso seja alérgico à tinta ou a partes metálicas do aparelho, você poderá sentir alguma coceira, eczema, ou inchaço na pele. Caso isto aconteça, pare de utilizar o aparelho e contate o seu médico.

Instale dispositivos e equipamentos com precaução

- Certifique-se de que os dispositivos móveis ou respectivos equipamentos instalados no seu veículo se encontram devidamente instalados.
- Evite colocar o aparelho e acessórios próximos ou na área de acionamento do airbag. A instalação incorreta do equipamento sem fio pode provocar ferimentos graves se o airbag for acionado.

Não deixe cair nem cause impactos no aparelho

- O seu aparelho pode danificar ou funcionar incorretamente.
- Se for torcido ou deformado, o seu aparelho poderá ser danificado ou algumas peças poderão não funcionar corretamente.

Garanta a duração máxima da vida útil da bateria e do carregador

- As baterias podem não funcionar corretamente se não forem utilizadas por longos períodos de tempo.
- Após algum tempo, se não usar o aparelho, ele irá descarregar e deverá ser novamente carregado antes de ser utilizado.
- Retire o carregador da tomada quando este não estiver em uso.
- Utilize a bateria apenas para os fins aos quais ela se destina.
- Siga todas as instruções deste manual para garantir a vida útil do seu aparelho e da bateria. Danos ou o mau desempenho causados pelo descumprimento dos avisos e instruções fornecidas, podem anular a garantia.
- O seu aparelho pode se desgastar ao longo do tempo. Algumas peças e reparos são cobertos pela garantia dentro do prazo de validade, mas danos ou deteriorações causados pelo uso de acessórios não aprovados, não são cobertos.

Ao usar o aparelho, tenha em mente

- Segure o aparelho na vertical, tal como faria com um telefone convencional.
- Fale diretamente no microfone.

Não desmonte, modifique ou conserte o aparelho

- Quaisquer alterações ou modificações no dispositivo podem anular a garantia do fabricante. Se o dispositivo precisar de manutenção, leve-o para um Centro de Serviços Samsung ou uma assistência técnica autorizada.
- Não desmonte nem perfure a bateria, pois isso poderá causar uma explosão ou incêndio.
- Não desmonte ou reutilize a bateria.
- Desligue o aparelho antes de remover a bateria. Se remover a bateria com o aparelho ligado (modelos com bateria removível), isso poderá causar o mau funcionamento dele.

Ao limpar seu aparelho, leve em consideração as seguintes orientações:

- Limpe o aparelho ou o carregador com uma toalha ou com uma borracha.
- Limpe os pólos da bateria com algodão ou com uma toalha.
- Não utilize produtos químicos nem detergentes. Fazer isso poderá descolorir ou corroer o exterior do aparelho, e ainda poderá resultar em choque elétrico ou incêndio.
- Evite que o aparelho seja exposto a poeira, suor, tinta, óleo e produtos químicos, como cosméticos, spray antibacteriano, sabonete, detergente e inseticidas. Se isso acontecer, as partes internas e externas do aparelho podem ser danificadas ou ele poderá ter um mau desempenho. Se o seu aparelho for exposto a qualquer uma das substâncias acima mencionadas, limpe-o com um pano macio e sem fiapos.

Utilize o aparelho apenas para os fins aos quais se destina

Caso contrário, o aparelho poderá não funcionar corretamente.

Evite perturbar os outros quando utilizar o aparelho em público

Permita a manutenção de seu aparelho apenas por técnicos autorizados pela Samsung

Ao permitir reparos de pessoas não autorizadas, o aparelho poderá ser danificado e a garantia será anulada.

Manuseie chips, cartões SD ou cabos com cuidado

- Ao inserir um chip/cartão ou conectar um cabo ao aparelho, certifique-se de que o chip/cartão esteja inserido corretamente assim como o cabo esteja conectado no lado correto.
- Não remova um cartão de memória enquanto o aparelho estiver transferindo ou acessando informação, pois poderá perder dados ou danificar o cartão ou o aparelho.
- Proteja o chip/cartão contra choques, eletricidade estática e interferências elétricas de outros dispositivos.
- Não toque nos contatos ou terminais dourados com os dedos ou objetos metálicos. Se o chip/cartão estiver sujo, limpe-o com um pano macio e limpo.
- Inserir um chip/cartão ou ligar um cabo forçando-o ou incorretamente, poderá danificar o conector multifuncional ou outras partes do aparelho.

Garanta o acesso aos serviços de emergência

Pode não ser possível efetuar chamadas de emergência em algumas áreas ou situações. Antes de viajar para áreas remotas ou em desenvolvimento, planeje um método alternativo para contatar os serviços de emergência.

Proteja os seus dados pessoais e previna a perda ou mau uso de informação particular

- Enquanto utiliza o aparelho, certifique-se de fazer backup dos seus dados importantes. A Samsung não se responsabiliza por eventuais perdas de dados.
- Ao deixar de utilizar o aparelho de forma permanente, faça o backup de todos os seus dados e, em seguida, restaure as configurações para o padrão de fábrica para evitar um uso indevido das suas informações pessoais por terceiros.
- Leia a tela de permissões atentamente ao transferir e instalar aplicativos. Tenha especial atenção a aplicativos que acessam várias funções ou um grande número de informações pessoais.
- Verifique as suas contas com regularidade de forma a detectar o uso indevido ou suspeito. Caso detecte má utilização da sua informação pessoal, contate a sua operadora ou provedor de serviços para apagar ou alterar a informação da sua conta.
- No caso do seu aparelho ser roubado ou extraviado, altere as senhas das suas contas para proteger a sua informação pessoal.
- Evite utilizar aplicativos de fontes desconhecidas e bloqueie o seu aparelho com um Padrão, Senha ou PIN.

Não distribua material protegido por direitos autorais

Não distribua material protegido por direitos autorais sem a permissão dos seus respectivos proprietários. Ao fazê-lo poderá estar violando as leis de proteção de direitos autorais. O fabricante não se responsabiliza por questões legais, causadas pela utilização ilegal do material com direitos autorais.

Malware e vírus

Para proteger o aparelho de malware e vírus, siga as seguintes sugestões. Não fazê-lo poderá resultar em danos ou perda de dados que podem não ser cobertos pela garantia

- Não baixe aplicativos desconhecidos.
- Não visite páginas da internet pouco seguras.
- Apague mensagens suspeitas ou e-mails de fontes desconhecidas.
- Defina uma senha e altere-a com regularidade.
- Desative as funções sem fio, tais como Bluetooth, quando não estiverem sendo utilizados.
- Se o dispositivo se comportar de forma anormal, execute o aplicativo antivírus para procurar arquivos infectados.
- Execute um aplicativo antivírus no seu dispositivo antes de iniciar aplicativos e arquivos que acabaram de ser baixados.
- Instale aplicativos antivírus em seu computador e execute-os com regularidade para procurar arquivos infectados.
- Não edite as configurações de registro nem modifique o sistema operacional do dispositivo.

Informações de certificação SAR

Seu equipamento é um transmissor e receptor de rádio. Ele é projetado para não exceder os limites de emissão de exposição à energia de radiofrequência (RF) estabelecidos pela ANATEL. As diretrizes foram desenvolvidas por uma instituição científica independente (ICNIRP) e incluem uma margem de segurança substancial estabelecida para garantir a segurança de todos, independente da idade ou estado de saúde.

O padrão de exposição para aparelhos móveis emprega uma unidade de medida conhecida como Taxa Específica de Absorção (Specific Absorption Rate - SAR). Os limites de SAR estabelecidos pela ANATEL podem ser de 2,0 W/kg ou 4,0 W/kg.

Os testes de SAR são conduzidos com a utilização de posições padrão de operação especificadas pela ANATEL, com o telefone transmitindo no seu nível máximo autorizado de potência e em todas as bandas de frequência testadas.

Durante o uso, os valores reais de SAR deste aparelho geralmente estão bem abaixo dos valores máximos encontrados nos testes. Isto ocorre porque, para fins de eficiência do sistema e para minimizar a interferência na rede, a potência de seu aparelho é automaticamente reduzida quando a potência máxima não é necessária para a chamada. Quanto menor a potência de seu aparelho, menor será seu valor de SAR. Antes que um modelo seja disponibilizado para sua venda ao público, deve ser testado e certificado pela ANATEL que verifica se o aparelho não excede os limites estabelecidos nos requisitos adotados pelo governo para exposição segura. Os testes SAR junto ao corpo foram realizados à uma distância mínima de 1,5 cm, incluindo a antena do aparelho. Para atender as diretrizes de exposição durante operação junto ao corpo, o aparelho deve estar posicionado pelo menos a esta distância do corpo. Se você não estiver utilizando um acessório fornecido pela Samsung, certifique-se que ele não possua qualquer metal, e que o aparelho esteja na distância indicada do corpo.

A Organização Mundial da Saúde estabelece que as informações científicas atuais não indicam a necessidade de qualquer precaução especial para o uso de telefones móveis. Eles recomendam que, se você estiver interessado em reduzir sua exposição, você pode fazê-lo facilmente limitando seu uso ou simplesmente utilizando um acessório que permita manter o aparelho longe da cabeça e do corpo.

Descarte correto deste produto



(Resíduos de Equipamentos Elétricos e Eletrônicos)


Esta marca apresentada no produto, nos acessórios ou na literatura indica que o produto e os seus acessórios eletrônicos (tais como carregador, fone de ouvido, cabo USB) não deverão ser eliminados junto com resíduos domésticos.

Para impedir danos no ambiente ou na saúde pública causados pelo descarte indevido de resíduos, você deverá separar estes equipamentos de outros tipos de resíduos e reciclá-los de forma responsável, de modo a promover uma reutilização sustentável dos recursos materiais.

Os usuários particulares deverão contatar o estabelecimento onde adquiriram este produto ou as entidades oficiais locais para obterem informações sobre onde e de que forma podem entregar estes equipamentos para efetuar uma reciclagem segura em termos ambientais.

Os usuários profissionais deverão contatar o seu fornecedor e consultar os termos e condições do contrato de compra. Este produto e os seus acessórios eletrônicos não deverão ser misturados com outros resíduos industriais para descarte.

Descarte correto das baterias existentes neste produto



Essa marca na bateria, manual ou embalagem indica que as baterias nesse produto não devem ser descartadas com outro lixo doméstico no final de sua vida útil. Onde marcado com os símbolos químicos Hg, Cd ou Pb, indica que a bateria contém mercúrio, cádmio ou chumbo acima dos níveis recomendados na Diretiva EC 2006/66.

Declaração de exclusão de responsabilidades

Alguns conteúdos e serviços acessíveis através desse dispositivo pertencem a terceiros e são protegidos por leis de direitos autorais, patente, marca comercial registrada ou outras leis de propriedade intelectual. Esses conteúdos e serviços são fornecidos exclusivamente para uso pessoal e não para fins comerciais. O usuário não pode utilizar quaisquer conteúdos ou serviços de uma forma que não tenha sido autorizada pelo proprietário dos conteúdos ou fornecedor dos serviços. Exceto quando autorizado expressamente pelo respectivo proprietário dos conteúdos ou fornecedor dos serviços, e sem limitar o precedente, o usuário não pode modificar, copiar, republicar, transferir, publicar, transmitir, traduzir, vender, criar obras derivadas, explorar ou distribuir de qualquer maneira ou meio quaisquer conteúdos ou serviços apresentados por este aparelho.

“OS CONTEÚDOS E SERVIÇOS DE TERCEIROS SÃO FORNECIDOS “COMO ESTÃO”. A SAMSUNG NÃO FAZ QUAISQUER GARANTIAS RELATIVAS AOS CONTEÚDOS OU SERVIÇOS FORNECIDOS, NEM EXPRESSAMENTE NEM IMPLICITAMENTE, PARA QUALQUER FIM. A SAMSUNG REJEITA EXPRESSAMENTE A RESPONSABILIDADE POR QUAISQUER GARANTIAS IMPLÍCITAS, INCLUINDO, MAS NÃO LIMITADO A GARANTIAS DA CAPACIDADE DE COMERCIALIZAÇÃO OU ADEQUAÇÃO PARA UM FIM ESPECÍFICO. A SAMSUNG NÃO GARANTE A PRECISÃO, VALIDADE, PONTUALIDADE, LEGALIDADE OU INTEGRIDADE DE QUALQUER CONTEÚDO OU SERVIÇO DISPONIBILIZADO ATRAVÉS DESTA APARELHO E EM HIPÓTESE NENHUMA, INCLUINDO CASOS DE NEGLIGÊNCIA, A SAMSUNG SERÁ RESPONSÁVEL - QUER POR CONTRATO, QUER POR ATO ILÍCITO EXTRA CONTRATUAL - POR QUAISQUER PREJUÍZOS DIRETOS, INDIRETOS, DERIVADOS, ESPECIAIS OU CONSEQUENCIAIS, HONORÁRIOS DE ADVOGADOS, DESPESAS OU QUAISQUER OUTROS PREJUÍZOS RESULTANTES OU RELACIONADOS COM QUALQUER INFORMAÇÃO CONTIDA OU RESULTANTE DO USO DE QUALQUER CONTEÚDO OU SERVIÇO PELO USUÁRIO OU QUALQUER TERCEIRO, MESMO QUE TENHA SIDO ADVERTIDO DA POSSIBILIDADE DE TAIS PREJUÍZOS.”

Os serviços de terceiros poderão ser terminados ou interrompidos em qualquer momento. A Samsung não afirma nem garante que qualquer conteúdo ou serviço permanecerá disponível durante qualquer período de tempo. Os conteúdos e serviços são transmitidos pelos terceiros através de redes e meios de transmissão fora do controle da Samsung. Sem limitar a generalidade da presente declaração de exclusão de responsabilidades, a Samsung rejeita expressamente qualquer responsabilidade por qualquer interrupção ou suspensão de qualquer conteúdo ou serviço disponibilizado através deste aparelho.

A Samsung não se responsabiliza pela assistência ao cliente relacionada com os conteúdos e serviços. Qualquer dúvida ou pedido de assistência relacionado com os conteúdos ou serviços devem ser direcionados diretamente aos fornecedores dos respectivos conteúdos e serviços.

Informații despre siguranță

Vă rugăm să citiți aceste informații importante despre siguranță înainte de a utiliza dispozitivul. Acestea conțin aspecte generale despre siguranță și pot include conținut care nu se aplică dispozitivului dvs. Urmați informațiile privind avertismentele și precauțiile pentru a preveni rănirea dvs. sau a altor persoane și pentru a preveni deteriorarea dispozitivului.



Termenul „dispozitiv” se referă la produs și la bateria acestuia, articolele furnizate împreună cu produsul și orice accesorii aprobate de Samsung utilizate cu acesta.



Avertisment

Nerespectarea avertismentelor și regulilor de siguranță poate cauza rănirea gravă sau decesul

Dispozitivul dvs. conține magneți. Țineți-l la distanță de carduri de credit, dispozitive medicale implantate și de alte dispozitive care pot fi afectate de magneți. În cazul dispozitivelor medicale, mențineți dispozitivul la o distanță mai mare de 15 cm. Opriți utilizarea dispozitivului dacă suspectați orice interferență cu dispozitivul dvs. medical și consultați medicul dvs. sau producătorul dispozitivului dvs. medical

Nu utilizați cabluri, fișe de alimentare deteriorate sau prize electrice desprinse

Conectările nesecurizate pot cauza șoc electric sau incendiu.

Nu atingeți dispozitivul, cablurile de alimentare, ștecherile sau priza electrică cu mâinile sau alte părți ale corpului umede

Nerespectarea acestei instrucțiuni poate cauza șoc electric.

Nu trageți excesiv de cablul de alimentare atunci când îl deconectați

Nerespectarea acestei instrucțiuni poate cauza șoc electric sau incendiu.

Nu îndoțiți și nu deteriorați cablul de alimentare

Nerespectarea acestei instrucțiuni poate cauza șoc electric sau incendiu.

Nu folosiți dispozitivul cu mâinile umede în timp ce acesta se încarcă

Nerespectarea acestei instrucțiuni poate cauza șoc electric.

Nu conectați direct borna plus și borna minus a încărcătorului

Nerespectarea acestei indicații poate cauza incendiu sau rănirea gravă.

Nu folosiți dispozitivul în exterior în timpul unei furtuni

Nerespectarea acestei instrucțiuni poate duce la șoc electric sau la funcționarea necorespunzătoare a dispozitivului.

Utilizați baterii, încărcătoare, accesorii și consumabile aprobate de producător

- Utilizarea bateriilor sau a încărcătoarelor universale poate reduce durata de viață a dispozitivului sau poate cauza funcționarea necorespunzătoare a acestuia. De asemenea, această utilizare poate cauza un incendiu sau explozia bateriei.
- Utilizați numai baterii, încărcătoare și cabluri aprobate de Samsung, destinate special pentru acest dispozitiv. Bateriile, cablurile și încărcătoarele incompatibile pot cauza vătămări corporale grave sau pot deteriora dispozitivul.
- Samsung nu este responsabilă de siguranța utilizatorului atunci când acesta utilizează accesorii sau consumabile neomologate de Samsung.

Nu transportați dispozitivul în buzunarele de la spate sau în jurul brâului

- Dispozitivul poate fi deteriorat, poate exploda sau se poate produce un incendiu dacă aplicați o presiune prea mare asupra acestuia.
- Puteți suferi vătămări corporale în cazul în care sunteți lovit sau cădeți.

Nu scăpați pe jos dispozitivul și nu-l loviți

- Acest lucru poate duce la deteriorarea dispozitivului sau bateriei, la defectarea acestuia sau la reducerea duratei sale de utilizare.
- Acest lucru poate cauza supraîncălzire, aprinderea dispozitivului, incendii sau alte pericole.

Manevrați și utilizați dispozitivul și încărcătorul cu atenție

- Nu aruncați niciodată bateria sau dispozitivul în foc. Nu așezați niciodată bateria sau dispozitivul pe sau în aparate de încălzit, precum cuptoare cu microunde, sobe sau radiatoare. Dispozitivul poate exploda atunci când este supraîncălzit. La eliminarea bateriei sau a dispozitivului uzat, respectați toate reglementările locale.
- Nu zdrobiți și nu perforați dispozitivul.
- Evitați expunerea dispozitivului la presiune externă ridicată, care poate duce la scurtcircuit intern și la supraîncălzire.

Protejați dispozitivul, bateria și încărcătorul de deteriorare

- Evitați expunerea dispozitivului și a bateriei la temperaturi foarte ridicate sau foarte scăzute.
- Temperaturile extreme pot deteriora dispozitivul și pot reduce capacitatea de încărcare și durata de viață a acestuia și a bateriei.
- Nu conectați direct borna plus și borna minus a bateriei și evitați ca acestea să intre în contact cu obiecte metalice. Nerespectarea acestei instrucțiuni poate duce la funcționarea anormală a bateriei.

- Nu folosiți un cablu al cărei izolație este deteriorată sau cojită și nu folosiți încărcătoare sau baterii deteriorate.
- Nu porniți sau utilizați dispozitivul atunci când compartimentul bateriei este expus.

Nu depozitați dispozitivul în apropierea sau în interiorul radiatoarelor, al cuptoarelor cu microunde, al echipamentelor de gătit fierbinți sau în interiorul containerelor de înaltă presiune

- Este posibil ca bateria să prezinte scurgeri.
- Dispozitivul se poate supraîncălzi și poate provoca incendii.

Nu utilizați și nu depozitați dispozitivul dvs. în zone cu o concentrație mare de praf sau de materiale aflate în aer

Praful și materialele străine pot cauza funcționarea necorespunzătoare a dispozitivului și pot duce la incendiu sau șoc electric.

Nu lăsați mufa multifuncțională și capătul mic al încărcătorului să intre în contact cu materiale conductive, cum ar fi lichidele, praful, pudrele metalice și vârfurile creioanelor. Nu atingeți mufa multifuncțională cu unelte ascuțite și nu o loviți

Materialele conductive pot cauza scurtcircuit sau coroziunea bornelor și pot conduce la explozie sau incendiu.

Când folosiți încărcătorul wireless, nu puneți materiale străine, cum ar fi obiecte metalice, magneti și cartele cu benzi magnetice, între dispozitiv și încărcătorul wireless

Este posibil ca dispozitivul să nu se încarce corespunzător sau ca acesta să se supraîncălzească.

Nu mușcați și nu țineți în gură dispozitivul sau bateria

- Nerespectarea acestei instrucțiuni poate deteriora dispozitivul sau poate duce la explozie sau incendiu.
- Copiii sau animalele se pot îneca cu piesele mici.
- Dacă dispozitivul este utilizat de către copii, asigurați-vă că îl utilizează în mod corespunzător.

Nu introduceți dispozitivul sau accesoriile furnizate în ochi, în urechi sau în gură

Nerespectarea acestei indicații poate cauza sufocarea sau rănirea gravă.

Nu manipulați o baterie litiu-ion (Li-Ion) deteriorată sau fisurată

Pentru eliminarea în condiții de siguranță a bateriilor Li-Ion, contactați cel mai apropiat centru de service autorizat.



Atenție

Nerespectarea avertismentelor și a reglementărilor de siguranță poate cauza rănirea sau deteriorarea bunurilor

Nu utilizați dispozitivul în apropierea altor dispozitive electronice

- Majoritatea dispozitivelor electronice utilizează semnale de radiofrecvență. Dispozitivul dvs. poate prezenta interferențe cu alte dispozitive electronice.
- Utilizarea unei conexiuni de date LTE poate cauza interferențe cu celelalte dispozitive, cum ar fi echipamentul audio și telefoanele.

Nu utilizați dispozitivul într-un spital, la bordul unui avion sau cu echipamentul autovehiculelor care poate interfera cu frecvența radio

- Evitați să utilizați dispozitivul la o distanță mai mică de 15 cm de un stimulator cardiac, dacă este posibil, deoarece dispozitivul poate interfera cu stimulatorul.
- Pentru a reduce la minim posibilele interferențe cu un stimulator cardiac, utilizați dispozitivul pe partea corpului opusă stimulatorului.
- În cazul în care utilizați echipament medical, contactați producătorul echipamentului înainte de a utiliza dispozitivul pentru a determina dacă echipamentul va fi afectat de frecvențele radio emise de dispozitiv.
- La bordul unui avion, utilizarea dispozitivelor electronice poate interfera cu instrumentele de navigație electronice ale avionului. Respectați reglementările liniilor aeriene și instrucțiunile date de personalul de la bord. În cazul în care este permisă folosirea dispozitivului, folosiți-l întotdeauna în modul Avion.
- Dispozitivele electronice din autovehicul pot funcționa necorespunzător din cauza interferenței radio a dispozitivului dvs. Contactați producătorul pentru mai multe informații.

Nu expuneți dispozitivul la fum sau aburi intenși

Nerespectarea acestei instrucțiuni poate deteriora partea exterioară a dispozitivului sau poate cauza funcționarea necorespunzătoare a acestuia.

Dacă utilizați un aparat auditiv, contactați producătorul pentru informații privind interferențele radio

Frecvența radio emisă de dispozitiv poate interfera cu anumite aparate auditive. Înainte de utilizarea dispozitivului, contactați producătorul pentru a determina dacă aparatul dvs. auditiv va fi afectat de frecvențele radio emise de dispozitiv.

Nu utilizați dispozitivul în apropierea altor dispozitive sau aparate care emit frecvențe radio, cum ar fi sistemele de sunet sau turnurile radio

Frecvențele radio pot cauza funcționarea necorespunzătoare a dispozitivului dvs.

Opriți dispozitivul în medii potențial explozive

- Opriți dispozitivul în medii potențial explozive, în loc de a scoate bateria.
- Respectați întotdeauna reglementările, instrucțiunile și indicatoarele instalate în medii potențial explozive.
- Nu folosiți dispozitivul în puncte de alimentare cu combustibil (benzinării), în apropierea combustibililor sau a substanțelor chimice, sau în zone cu pericol de explozie.
- Nu depozitați și nu transportați lichide inflamabile, gaze sau materiale explozive în același compartiment cu dispozitivul, componentele sau accesoriile acestuia.

Dacă vreo parte a dispozitivului e spartă, fumegă sau emană un miros de ars, opriți imediat folosirea dispozitivului. Folosiți dispozitivul din nou numai după ce a fost reparat la un Centru de service Samsung sau la un centru de service autorizat.

- Sticla sau fibra acrilică spartă poate cauza leziuni ale mâinilor și ale feței.
- Dacă dispozitivul fumegă sau emite un miros de ars, este posibil ca bateria să ia foc sau să explodeze.

Respectați toate avertizările și reglementările de siguranță cu privire la utilizarea dispozitivelor mobile în timpul conducerii unui vehicul

În timpul condusului, utilizarea în siguranță a vehiculului reprezintă prima dvs. responsabilitate. Nu utilizați dispozitivul mobil în timp ce conduceți, dacă acest lucru este interzis prin lege. Pentru siguranța dvs. și a celorlalți, dați dovadă de bun simț și respectați următoarele sfaturi:

- Familiarizați-vă cu dispozitivul și cu facilitățile/funcțiile acestuia, cum ar fi apelarea rapidă și reapelarea. Aceste caracteristici permit reducerea timpului necesar pentru efectuarea sau preluarea apelurilor cu dispozitivul dvs. mobil.
- Așezați dispozitivul mobil la îndemână. Asigurați-vă că puteți accesa dispozitivul fără a vă lua privirea de la drum. Dacă primiți un apel într-un moment nepotrivit, lăsați mesageria vocală să răspundă pentru dvs.
- Întrerupeți apelurile în condiții de trafic intens sau de vreme nefavorabilă. Ploaia, lapovița, ninsoarea, gheața și traficul intens pot fi periculoase.
- Nu luați notițe și nu căutați numere de telefon. Notarea sarcinilor pe care le aveți de îndeplinit sau căutarea unui număr în agenda telefonică vă poate distra atenția de la responsabilitatea principală, aceea de a conduce în siguranță.

- Formați numerele cu atenție și evaluați traficul. Efectuați apeluri când nu vă deplasați sau înainte de a intra în trafic. Încercați să vă planificați apelurile pentru momentele când automobilul dvs. nu se află în mișcare.
- Nu vă implicați în conversații enervante sau sentimentale, care v-ar putea distrage atenția. Asigurați-vă că persoanele cu care vorbiți știu că vă aflați la volan și întrerupeți conversațiile care au tendința de a vă abate atenția de la drum.

Aveți grijă și utilizați corespunzător dispozitivul

Feriți dispozitivul de umezeală

- Umiditatea și lichidele pot deteriora piese sau circuite electronice din dispozitiv.
- Nu porniți dispozitivul dacă acesta este ud. În cazul în care dispozitivul este deja pornit, opriți-l și scoateți bateria imediat (dacă dispozitivul nu se oprește sau dacă nu puteți scoate bateria, lăsați-l așa cum este). Apoi, uscați dispozitivul cu un prosop și duceți-l la un centru de service.
- Acest dispozitiv are încorporate indicatoare de contact cu un lichid. Deteriorările cauzate de lichide asupra dispozitivului pot anula garanția producătorului.

Depozitați dispozitivul pe suprafețe plane

Dacă dispozitivul cade, se poate deteriora.

Dispozitivul poate fi folosit în locuri cu o temperatură ambientală între 0°C și 35°C. Puteți păstra dispozitivul la o temperatură ambientală cuprinsă între -20°C și 50°C. Folosirea sau păstrarea dispozitivului în afara limitelor termice recomandate poate deteriora dispozitivul sau poate reduce durata de viață a bateriei

- Nu depozitați dispozitivul în zone foarte fierbinți, cum ar fi interiorul unei mașini în timpul verii. Nerespectarea acestei instrucțiuni poate cauza funcționarea necorespunzătoare a ecranului, poate duce la deteriorarea dispozitivului sau poate cauza explozia bateriei.
- Nu expuneți dispozitivul la lumină solară directă pentru perioade extinse de timp (pe bordul unui autovehicul, de exemplu).
- La un dispozitiv cu bateria demontabilă, bateria poate fi păstrată separat în locuri cu o temperatură ambientală între 0°C și 45°C.

Nu depozitați dispozitivul în apropierea obiectelor metalice, precum monede, chei și coliere

- Este posibil ca dispozitivul să fie zgâriat sau să prezinte o funcționare necorespunzătoare.
- Dacă bornele bateriei intră în contact cu obiectele metalice, se pot produce incendii.

Nu depozitați dispozitivul în apropierea câmpurilor magnetice

- Dispozitivul poate funcționa necorespunzător sau bateria se poate descărca în urma expunerii la câmpurile magnetice.
- Cardurile cu benzi magnetice, inclusiv cărțile de credit, cartelele de telefon, cartelele de acces și permisele de îmbarcare pot fi deteriorate de câmpurile magnetice.

Evitați contactul cu dispozitivul dacă acesta s-a supraîncălzit. Nerespectarea acestei indicații poate cauza arsuri de temperaturi joase, înroșiri ale pielii și pigmentarea pielii

- Aveți grijă la supraîncălzirea dispozitivului atunci când îl folosiți pe perioade mai îndelungate și evitați contactul prelungit cu pielea.
- Nu vă așezați pe dispozitiv și nu atingeți dispozitivul de piele pe perioade îndelungate de timp atunci când îl încărcați sau când acesta e conectat la o sursă de alimentare electrică.
- Dacă dispozitivul dvs. are bliț, evitați să vă expuneți pielea la bliț când îl utilizați. Asigurați-vă că blițul este oprit după utilizare.
- Toleranța la temperaturi înalte variază în funcție de persoană. Acordați atenție deosebită în privința utilizării dispozitivului de către copii, persoane în vârstă sau cei cu probleme medicale.

Nu utilizați dispozitivul cu capacul din spate scos

Bateria poate cădea din dispozitiv, ceea ce poate conduce la deteriorarea sau funcționarea necorespunzătoare a acestuia.

Evitați expunerea obiectivului camerei foto la lumină puternică, precum cea a soarelui

Dacă expuneți obiectivul camerei foto la o sursă de lumină puternică, cum ar fi să-l orientați direct spre soare, sensorul de imagine al camerei foto va fi deteriorat. Dacă sensorul de imagine s-a deteriorat, el nu poate fi reparat și poate cauza apariția unor puncte sau pete pe imagine.

Dacă dispozitivul are bliț sau lumină pentru camera foto, nu folosiți blițul în apropierea ochilor persoanelor sau animalelor de companie

Utilizarea unui bliț în apropierea ochilor poate cauza pierderea temporară a vederii sau afecțiuni ale ochilor.

Evitați expunerea la lumini orbitoare

- Atunci când utilizați dispozitivul, lăsați aprinsă o lumină în cameră și nu țineți ecranul prea aproape de ochi.
- Este posibil să suferiți crize sau să vă pierdeți cunoștința, atunci când sunteți expuși la lumini orbitoare pe parcursul vizionării unor videoclipuri sau în timp ce vă jucați cu jocuri Flash pe perioade îndelungate de timp. Dacă simțiți vreun disconfort de orice fel, încetați să utilizați dispozitivul imediat.
- Dacă cineva apropiat a experimentat crize sau pierderi de cunoștință în timpul utilizării unui dispozitiv asemănător, consultați un medic înainte de utilizarea dispozitivului.
- Dacă simțiți disconfort, cum ar fi spasme musculare, sau vă simțiți dezorientat, încetați să utilizați dispozitivul imediat și consultați un medic.
- Pentru a preveni oboseala ochilor, faceți pauze dese în timpul utilizării dispozitivului.

Reduceți riscul de răniri la mișcări repetate

Când efectuați acțiuni în mod repetat, cum ar fi apăsarea tastelor, desenarea caracterelor pe ecranul senzitiv sau când jucați jocuri, este posibil să simțiți un disconfort ocazional la mâini, gât, umeri sau la alte părți ale corpului. Când utilizați dispozitivul pe perioade îndelungate de timp, țineți dispozitivul în mod relaxat, apăsați ușor tastele, și faceți pauze dese. În cazul în care disconfortul persistă în timpul sau după utilizare, încetați să utilizați dispozitivul și consultați un medic.

Protejați-vă auzul și urechile în timpul utilizării căștilor



- Expunerea excesivă la sunete puternice poate cauza afecțiuni ale auzului.
 - Expunerea la sunete puternice în timp ce mergeți pe jos vă poate distra atenția și poate cauza un accident.
 - Reduceți întotdeauna volumul înainte de a cupla căștile la o sursă audio și utilizați numai setarea minimă de volum necesară pentru a asculta conversația sau muzica.
- În medii uscate, este posibil să se acumuleze energie statică în căști. Evitați să utilizați căștile în medii uscate, sau să atingeți obiecte metalice pentru a descărca energia statică, înainte de conectarea căștilor la dispozitiv.
 - Nu utilizați casca în timp ce conduceți sau mergeți pe un vehicul cu două roți. Această acțiune poate duce la distragerea atenției și poate cauza accidente, sau poate să nu fie legală, în funcție de regiune.

Utilizați cu atenție dispozitivul în timp ce vă plimbați sau vă aflați în mișcare

- Familiarizați-vă întotdeauna cu împrejurimile, pentru a evita vătămarile corporale ale dvs. sau ale altor persoane.
- Verificați periodic cablul căștilor pentru ca acestea să nu se încâlcească în brațele dvs. sau în obiectele apropiate.

Nu vopsiți și nu aplicați abțibilduri pe dispozitiv

- Vopseaua și abțibildurile pot bloca piesele în mișcare și pot împiedica funcționarea normală.
- Dacă sunteți alergic la vopseaua sau la piesele metalice ale dispozitivului, vă pot apărea mâncărimi, eczeme sau umflături pe piele. Dacă se întâmplă așa ceva, nu mai folosiți dispozitivul și consultați medicul dvs.

Instalați cu atenție dispozitivele și echipamentele mobile

- Asigurați-vă că toate dispozitivele mobile sau echipamentele relaționate, instalate în vehicul, sunt montate în siguranță.
- Evitați să amplasați dispozitivul și accesoriile acestuia lângă sau în zona de deschidere a unui airbag. Echipamentul fără fir instalat necorespunzător poate cauza răni grave când airbagurile se umflă rapid.

Nu scăpați și nu supuneți dispozitivul la șocuri

- Este posibil ca dispozitivul să fie deteriorat sau să funcționeze necorespunzător.
- Dacă este îndoit sau deformat, dispozitivul se poate deteriora sau componentele sale pot funcționa necorespunzător.

Asigurarea duratei maxime de viață pentru baterie și încărcător

- Bateriile pot funcționa anormal dacă nu sunt utilizate perioade lungi de timp.
- În timp, dispozitivul neutilizat se va descărca și va trebui reîncărcat înaintea utilizării.
- Deconectați încărcătorul de la sursele de alimentare când nu este utilizat.
- Utilizați bateria numai în scopurile pentru care a fost produsă.
- Urmați toate instrucțiunile din acest manual pentru a asigura durata de viață optimă a dispozitivului și a bateriei. Deteriorările sau performanța slabă cauzate de nerespectarea avertismentelor și a instrucțiunilor pot anula garanția producătorului.
- Dispozitivul dvs. se poate uza cu timpul. Anumite piese și reparații sunt acoperite de garanție în limita perioadei de valabilitate, dar defecțiunile sau deteriorarea cauzate de utilizarea accesoriilor neaprobate nu sunt acoperite de garanție.

Aveți în vedere următoarele lucruri atunci când utilizați dispozitivul

- Țineți dispozitivul drept, așa cum ați proceda cu un telefon tradițional.
- Vorbiți direct în microfon.

Nu demontați, nu modificați și nu reparați dispozitivul

- Schimbările sau modificările aduse dispozitivului pot anula garanția producătorului. Dacă dispozitivul are nevoie de service, duceți dispozitivul la un Centru de service Samsung sau la un centru de service autorizat.
- Nu demontați și nu găuriți bateria, deoarece se pot produce explozii sau incendii.
- Nu dezamblați și nu refolosiți bateria.
- Opriți dispozitivul înainte de scoaterea bateriei. Dacă scoateți bateria cu dispozitivul pornit, există posibilitatea ca acesta să nu mai funcționeze corespunzător.

Aveți în vedere următoarele lucruri când ștergeți dispozitivul

- Ștergeți dispozitivul sau încărcătorul cu un prosop sau cu o lavetă.
- Curățați bornele bateriei cu o cârpă de bumbac sau cu un prosop.
- Nu utilizați substanțe chimice sau detergenți. Nerespectarea acestei instrucțiuni poate duce la decolorarea, corodarea părții exterioare a dispozitivului sau poate duce la șoc electric sau incendiu.
- Nu permiteți expunerea dispozitivului la praf, transpirație, cerneală, ulei sau substanțe chimice cum ar fi produsele cosmetice, substanțe antibacteriene, săpun, detergent sau insecticide. Este posibil ca piesele exterioare și interioare să fie deteriorate și acest lucru poate duce la reducerea performanțelor. În cazul în care dispozitivul intră în contact cu una dintre substanțele menționate anterior, pentru a-l curăța, utilizați o lavetă moale, fără scame.

Nu utilizați dispozitivul în alte scopuri decât cele pentru care a fost proiectat

Este posibil ca dispozitivul să funcționeze necorespunzător.

Nu deranjați alte persoane când utilizați dispozitivul în public

Permiteți numai personalului calificat să efectueze operațiuni de service asupra dispozitivului

Efectuarea operațiunilor de service de către personal necalificat are ca rezultat deteriorarea dispozitivului și anularea garanției producătorului.

Manevrați cu atenție cartelele SIM, cartelele SD sau cablurile

- La introducerea unei cartele sau la conectarea unui cablu la dispozitiv, asigurați-vă că acestea sunt conectate la părțile corespunzătoare.
- Nu scoateți o cartelă în timp ce dispozitivul transferă sau accesează informații, deoarece aceasta poate duce la pierderea datelor sau deteriorarea cartelei sau a dispozitivului.
- Protejați cartelele de șocuri puternice, de electricitatea statică și de interferențele electrice de la alte dispozitive.
- Nu atingeți contactele sau bornele aurii ale cartelei cu degetele sau cu obiecte metalice. Dacă este murdară, ștergeți cartela cu o cârpă moale.
- Introducerea forțată sau necorespunzătoare a unei cartele sau a unui cablu poate duce la deteriorarea mufei multifuncționale sau a altor piese ale dispozitivului.

Asigurarea accesului la serviciile de urgență

Apelurile de urgență de la dispozitiv nu sunt posibile în unele zone sau în anumite condiții. Înainte de a călători în zone îndepărtate sau nedezvoltate, planificați o metodă alternativă pentru a lua legătura cu personalul serviciilor de urgență.

Protejați-vă datele personale și preveniți scurgerea sau folosirea greșită a informațiilor confidențiale

- Când utilizați dispozitivul, asigurați-vă că realizați o copie de rezervă a datelor importante. Samsung nu este răspunzătoare de pierderea de date.
- Când eliminați dispozitivul, realizați copiarea de rezervă a tuturor datelor dvs., după care resetați dispozitivul pentru a preveni folosirea greșită a informațiilor personale.
- Citiți cu atenție informațiile din fereastra de prezentare permisiuni atunci când descărcați aplicații. Aveți grijă în special la aplicațiile care au acces la multe funcții sau la o cantitate semnificativă de informații personale.
- Verificați-vă conturile regulat pentru a verifica orice utilizare suspectă sau neautorizată. Dacă găsiți orice semn de folosire greșită a informațiilor personale, contactați furnizorul dvs. de servicii pentru a șterge sau pentru a schimba informațiile despre contul dvs.
- În cazul în care dispozitivul dvs. este pierdut sau furat, schimbați parolele conturilor dvs. pentru a vă proteja informațiile personale.
- Evitați utilizarea aplicațiilor din surse necunoscute și blocați dispozitivul cu un model, cu o parolă sau cu un cod PIN.

Nu distribuiți material protejat de drepturi de autor

Nu distribuiți materiale protejate de drepturi de autor fără permisiunea proprietarilor conținutului. Nerespectarea acestei instrucțiuni poate duce la încălcarea legii dreptului de autor. Producătorul nu este răspunzător de niciun fel de probleme juridice cauzate de folosirea ilegală a materialului protejat de drepturile de autor.

Programe virusate și viruși

Pentru a proteja dispozitivul de programe virusate sau viruși, urmați următoarele sfaturi de utilizare. Nerespectarea acestei cerințe poate duce la deteriorări sau la pierderea de date care nu sunt acoperite de service-ul asigurat de garanție

- Nu descărcați aplicații necunoscute.
- Nu accesați site-uri web nesigure.
- Ștergeți mesajele sau e-mail-urile suspecte de la expeditori necunoscuți.
- Setează o parolă și modificați-o în mod regulat.
- Dezactivați caracteristicile fără wireless, cum ar fi Bluetooth, atunci când nu sunt utilizate.
- Dacă bateria dispozitivului se comportă anormal, rulați o aplicație antivirus pentru a verifica infectarea.
- Rulați un program antivirus pe dispozitiv înainte de a lansa aplicații sau fișiere nou descărcate.
- Instalați aplicații antivirus pe computerul dvs. și rulați-le cu regularitate pentru a verifica infectarea.
- Nu editați setările registry și nu modificați sistemul de operare al dispozitivului.

Informații de certificare a ratei specifice de absorbție (SAR - Specific Absorption Rate)

Pentru mai multe informații, vizitați www.samsung.com/sar și căutați dispozitivul dvs. utilizând numărul modelului.

Cum se elimină corect acest produs



(Deșeuri de echipamente electrice și electronice)

Acest simbol de pe produs, accesorii și documentație indică faptul că produsul și accesoriile sale electronice (ex. încărcător, căști, cablu USB) nu trebuie eliminate împreună cu alte deșeuri menajere.

Dat fiind că eliminarea necontrolată a deșeurilor poate dăuna mediului înconjurător sau sănătății umane, vă rugăm să separați aceste articole de alte tipuri de deșeuri și să le reciclați în mod responsabil, promovând astfel reutilizarea durabilă a resurselor materiale.

Utilizatorii casnici trebuie să contacteze distribuitorul care le-a vândut produsul sau să se intereseze la autoritățile locale unde și cum pot să ducă aceste articole pentru a fi reciclate în mod ecologic.

Utilizatorii comerciali trebuie să contacteze furnizorul și să consulte termenii și condițiile din contractul de achiziție. Acest produs și accesoriile sale electronice nu trebuie eliminate împreună cu alte deșeuri comerciale.

Dispoziții privind eliminarea corectă a bateriilor acestui produs



Acest marcaj de pe baterie, de pe manualul de utilizare sau de pe ambalaj indică faptul că bateriile acestui produs nu trebuie eliminate împreună cu alte deșeuri menajere la sfârșitul ciclului lor de viață. Dacă sunt marcate, simbolurile chimice Hg, Cd sau Pb indică faptul că bateria conține mercur, cadmiu sau plumb peste nivelurile de referință prevăzute în Directiva CE 2006/66.

Declinarea responsabilității

Anumite părți ale conținutului și anumite servicii disponibile prin intermediul acestui dispozitiv aparțin unor terțe părți și sunt protejate prin legea dreptului de autor, legea brevetelor, legea mărcilor comerciale sau prin alte legi de proprietate intelectuală. Acest conținut și aceste servicii sunt furnizate exclusiv în scopul utilizării necomerciale personale. Nu aveți dreptul de a utiliza conținutul și serviciile într-un mod care nu a fost autorizat de proprietarul conținutului sau de furnizorul serviciului. Fără a limita cele menționate, cu excepția cazului în care sunteți autorizat în mod explicit de proprietarul conținutului sau de furnizorul serviciului, nu aveți dreptul de a modifica, copia, republica, încărca, posta, transmite, traduce, vinde, crea lucrări derivate, exploata sau distribui în niciun mod sau prin niciun mijloc conținutul sau serviciile afișate prin intermediul acestui dispozitiv.

„CONȚINUTUL ȘI SERVICIILE CE APARTIN TERȚELOR PĂRȚI SUNT FURNIZATE „CA ATARE.” SAMSUNG NU GARANTEAZĂ, EXPLICIT SAU IMPLICIT, ÎN NICIUN SCOP, PENTRU CONȚINUTUL SAU SERVICIILE FURNIZATE ÎN ACEST FEL. SAMSUNG NEAGĂ ÎN MOD EXPLICIT ORICE GARANȚIE IMPLICITĂ, INCLUSIV, DAR FĂRĂ A SE LIMITA LA, GARANȚIILE DE COMERCIALIZARE SAU ADECVARE PENTRU UN ANUMIT SCOP. SAMSUNG NU GARANTEAZĂ EXACTITATEA, VALIDITATEA, OPORTUNITATEA, LEGALITATEA SAU COMPLETITUDINEA NICIUNUI CONȚINUT SAU SERVICIU PUS LA DISPOZIȚIE PRIN INTERMEDIUL ACESTUI DISPOZITIV ȘI NU VA FI RĂSPUNZĂTOR, ÎN NICIO SITUAȚIE, ÎN CONTRACT SAU CULPĂ, PENTRU NICIO DAUNĂ DIRECTĂ, INDIRECTĂ, ACCIDENTALĂ, SPECIALĂ SAU DERIVATĂ, PENTRU ONORARIILE AVOCAȚILOR, PENTRU CHELTUIELI SAU PENTRU NICIO ALTĂ DAUNĂ REZULTATĂ DIN SAU LEGATĂ DE INFORMAȚIILE CUPRINSE ÎN SAU APĂRUTE ÎN URMA UTILIZĂRII DE CĂTRE DVS. SAU DE CĂTRE O TERȚĂ PARTE A CONȚINUTULUI SAU SERVICIULUI, CHIAR DACĂ AȚI FOST AVERTIZAT CU PRIVIRE LA POSIBILITATEA APARIȚIEI ACESTOR DAUNE.”

Serviciile furnizate de terțe părți pot fi încheiate sau întrerupte în orice moment, iar Samsung nu reprezintă și nu garantează că serviciile și conținutul vor fi disponibile pentru o anumită perioadă de timp. Conținutul și serviciile sunt transmise de terțele părți prin intermediul rețelelor și al metodelor de transmitere asupra cărora Samsung nu are niciun control. Fără a limita caracterul general al acestei declinări a responsabilității, Samsung nu își asumă responsabilitatea sau răspunderea pentru întreruperea sau suspendarea conținutului sau serviciilor puse la dispoziție prin intermediul acestui dispozitiv.

Samsung nu este responsabil și nici răspunzător pentru serviciile asigurate clienților privitoare la conținutul și serviciile oferite. Întrebările sau solicitările de servicii legate de conținut sau de servicii ar trebui să fie adresate direct furnizorilor de conținut și de servicii.

Информация о безопасности

Ознакомьтесь с важной информацией о безопасности перед использованием устройства. В ней представлены инструкции по безопасной работе с различными устройствами, а также информация, которая может быть неприменима к данному устройству. Следуйте предупреждениям и инструкциям о мерах предосторожности, чтобы избежать травм, а также повреждения устройства.



Термин «Устройство» относится к продукту и его аккумулятору и другим элементам, поставляемым с продуктом, а также любым аксессуарам, рекомендованным компанией Samsung, которые используются с продуктом.



Предупреждение

Несоблюдение предупреждений и инструкций по безопасности может привести к серьезным травмам или смерти

Устройство содержит магниты. Держите его вдали от кредитных карт, имплантированных медицинских устройств и других приборов, на которые могут воздействовать магниты. В случае с медицинскими устройствами держите данное устройство на расстоянии более 15 см от них. Прекратите использование устройства если возникает подозрение, что его использование влияет на работу медицинского устройства, и проконсультируйтесь со своим врачом или производителем медицинского устройства

Не используйте поврежденные сетевые шнуры или штепсельные вилки, а также непрочные закрепленные на стене розетки

Плохо изолированные провода могут привести к пожару или поражению электрическим током.

Не касайтесь устройства, кабелей питания, их контактов или электрической розетки мокрыми руками или другими влажными частями тела

Это может привести к поражению электрическим током.

Не тяните кабель питания с чрезмерным усилием при его отключении

Это может привести к пожару или поражению электрическим током.

Избегайте перегибания и повреждения сетевого шнура

Это может привести к пожару или поражению электрическим током.

Во время зарядки аккумулятора не берите устройство влажными руками

Это может привести к поражению электрическим током.

Не соединяйте вместе положительные и отрицательные контакты зарядного устройства

Это может привести к пожару или серьезным травмам.

Не используйте устройство на улице во время грозы

Это может привести к поражению электрическим током или сбоям в работе устройства.

Используйте только одобренные производителем аккумуляторы, зарядные устройства, аксессуары и компоненты

- Использование универсальных аккумуляторов и зарядных устройств может сократить срок службы устройства или привести к сбоям в его работе. Это также может привести к пожару или взрыву аккумулятора.
- Используйте только одобренные компанией Samsung аккумулятор, зарядное устройство и кабель, предназначенные специально для вашего устройства. Несовместимый аккумулятор, зарядное устройство и кабель могут привести к серьезным травмам или повреждению устройства.
- Компания Samsung не несет ответственности за безопасность пользователей, которые используют аксессуары и компоненты, не одобренные компанией Samsung.

Не носите устройство в заднем кармане брюк или на поясе

- При чрезмерном воздействии устройство может быть повреждено, а также это может привести к пожару или взрыву.
- Вы можете пострадать в случае столкновения или падения.

Не роняйте устройство и не подвергайте его сильному ударному воздействию

- Это может привести к повреждению устройства или аккумулятора, неисправности устройства или сокращению срока его службы.
- Это может также стать причиной перегрева, воспламенения, пожара или иных опасностей.

Будьте осторожны при работе с мобильным и зарядным устройствами и при их утилизации

- Никогда не сжигайте использованные аккумуляторы или устройство. Никогда не помещайте аккумуляторы или устройство внутрь или на поверхность нагревательных приборов, например микроволновых печей, духовок или радиаторов. При перегреве устройство может взорваться. Соблюдайте все местные правила утилизации использованных аккумуляторов и устройств.
- Не сдавливайте и не прокалывайте устройство.
- Избегайте сильного внешнего давления на устройство, так как это может привести к короткому замыканию и перегреву.

Берегите мобильное устройство, аккумуляторы и зарядное устройство от повреждений

- Берегите устройство и аккумулятор от воздействия экстремальных температур.
- Перегрев или переохлаждение могут привести к повреждениям устройства. Кроме того, это оказывает негативное влияние на емкость и срок службы аккумулятора.
- Не соединяйте вместе положительные и отрицательные контакты аккумулятора и следите, чтобы они не соприкасались с металлическими объектами. В противном случае это может привести к поломке аккумулятора.

- Не используйте кабель с отслоившейся или поврежденной оболочкой, а также не используйте поврежденное или неисправное зарядное устройство или аккумулятор.
- Не включайте и не используйте устройство, если отсек для аккумуляторов не закрыт.

Не храните устройство рядом с обогревателями, микроволновыми печами, нагревающимся кухонным оборудованием или в контейнерах с высоким давлением

- Аккумулятор может дать течь.
- Устройство может перегреться и вызвать пожар.

Не используйте и не храните устройство в местах с высокой концентрацией пыли или аэрозольных веществ

Пыль или посторонние вещества могут стать причиной неисправности устройства, а также привести к пожару или поражению электрическим током.

Избегайте контакта универсального разъема и разъема зарядного устройства с проводящими материалами, такими как жидкости, пыль, металлическая пудра и карандашные грифели. Не прикасайтесь к универсальному разъему острыми инструментами и избегайте ударов по нему

Проводящие материалы могут вызвать короткое замыкание или коррозию разъемов, что в свою очередь может привести к взрыву или пожару.

При использовании беспроводного зарядного устройства не следует помещать какие-либо посторонние предметы, такие как металлические объекты, магниты и карты с магнитной полосой между заряжаемым устройством и беспроводным зарядным устройством

Устройство может не заряжаться должным образом или может перегреться.

Не кусайте и не лижите устройство или аккумулятор

- Это может привести к повреждению, взрыву или возгоранию устройства.
- Мелкие детали могут попасть в дыхательные пути детей или животных.
- Если устройством пользуются дети, убедитесь, что они используют его правильно.

Не вставляйте устройство или не предназначенные для этого аксессуары в глаза, уши или рот

Это может привести к удушью или серьезным травмам.

Запрещается использовать поврежденные или протекающие литий-ионные аккумуляторы

Сведения о безопасной утилизации литий-ионных аккумуляторов можно получить в ближайшем специализированном сервисном центре.



Внимание

Несоблюдение данных предупреждений и инструкций по безопасности может привести к травмам или к повреждению оборудования

Запрещается использовать устройство рядом с электронными приборами

- Большинство электронных приборов излучает радиочастотные сигналы. Устройство может создать помехи в их работе.
- Использование подключения передачи данных LTE может вызвать помехи в работе других устройств, например звуковой аппаратуры и телефонов.

Во избежание помех в работе соответствующих приборов запрещается использовать устройство в больницах, самолетах или автомобилях

- Держите включенное устройство на расстоянии не менее 15 см от кардиостимулятора.
- Чтобы уменьшить воздействие устройства на кардиостимулятор, прикладывайте устройство к правому уху, если кардиостимулятор установлен на левой стороне грудной клетки, и наоборот.
- Если вы используете какие-либо медицинские приборы, обратитесь к их производителю, чтобы убедиться, что радиочастотные сигналы, излучаемые устройством, не влияют на эти приборы.
- Использование электронных устройств в самолетах может вызвать помехи в работе их навигационных систем. Соблюдайте правила авиакомпании и инструкции экипажа воздушного судна. В случаях, когда использование мобильного устройства разрешено, всегда пользуйтесь им в режиме полета.
- Также по причине излучаемых радиосигналов устройство может создавать помехи в работе электронного оборудования автомобиля. За дополнительной информацией обращайтесь к производителю автомобиля.

Избегайте чрезмерного воздействия паров и дыма на устройство

Это может повредить корпус устройства или вызвать сбои в его работе.

Если вы используете слуховой аппарат, обратитесь к его производителю за сведениями о взаимодействии с устройством

Включенное устройство может создавать помехи в работе некоторых слуховых аппаратов. Перед использованием устройства обратитесь к производителю, чтобы убедиться, что радиочастотные сигналы, излучаемые устройством, не влияют на слуховой аппарат.

Избегайте использования устройства вблизи оборудования или аппаратуры, излучающей радиоволны, например звуковых систем или радиовышек

Радиоволны могут вызвать сбои в работе устройства.

Выключайте устройство в потенциально взрывоопасной среде

- В потенциально взрывоопасной среде следует выключить устройство, не извлекая аккумулятора.
- В потенциально взрывоопасной среде строго соблюдайте все правила, инструкции и указания предупреждающих знаков.
- Не пользуйтесь устройством на автозаправочных станциях, вблизи емкостей с топливом или химическими реактивами, а также в местах выполнения взрывных работ.
- Не храните и не перевозите горючие жидкости, газы или взрывчатые вещества вместе с устройством, его компонентами или аксессуарами.

Если какая-либо часть устройства разбита, дымит или испускает запах горелого, необходимо немедленно прекратить его использование. Снова пользоваться устройством можно только после его ремонта в сервисном центре Samsung или уполномоченном сервисном центре.

- Разбитое стекло или акриловый пластик могут стать причиной травм рук и лица.
- Если устройство дымит или испускает запах горелого, это может привести к взрыву аккумулятора или его возгоранию.

Соблюдайте все предостережения и правила использования мобильных устройств во время управления автомобилем

Соблюдение техники безопасности имеет первостепенное значение при управлении автомобилем. Никогда не говорите по устройству во время управления автомобилем, если это запрещено законом. В целях вашей безопасности и безопасности окружающих будьте осмотрительны и следуйте данным рекомендациям:

- Пользуйтесь такими функциями устройства, как быстрый набор и повторный набор номера. Они ускорят выполнение или прием вызова.
- Расположите устройство в легкодоступном месте. Предусмотрите, чтобы устройством можно было пользоваться, не отрывая глаз от дороги. Входящий вызов, который поступил в неудобное время, может принять автоответчик.
- В случае интенсивного движения или плохих погодных условий отложите разговор. Дождь, мокрый снег, снег, гололед и интенсивное движение могут привести к несчастному случаю.
- Не делайте заметок и не выполняйте поиск телефонных номеров во время движения. Просмотр списка дел или записей в телефонной книге отвлекают внимание водителя от его основной обязанности — безопасного управления автомобилем.

- Набирайте номер, не отвлекаясь от управления автомобилем. Рекомендуется набирать номер во время остановки или перед началом движения. Старайтесь делать вызовы, когда автомобиль не движется.
- Не ведите важных или эмоциональных разговоров, которые могут отвлечь от обстановки на дороге. Сообщите своим собеседникам, что вы находитесь за рулем автомобиля, и отложите разговор, который может отвлечь внимание от дорожной обстановки.

Используйте устройство и ухаживайте за ним правильно

Избегайте попадания влаги на устройство

- Влажность и жидкость любого типа могут повредить компоненты устройства или его электронную схему.
- Не включайте намокшее устройство. Если устройство уже включено, выключите его и сразу извлеките аккумулятор (если не удастся выключить устройство или извлечь аккумулятор, не прилагайте чрезмерных усилий). Протрите устройство полотенцем и отнесите в сервисный центр.
- Устройство оснащено встроенными индикаторами влаги. Попадание влаги в устройство может повлечь за собой прекращение действия гарантии производителя.

Кладите устройство только на ровные поверхности

При падении устройство может повредиться.

Устройство можно использовать при температуре окружающей среды от 0 до 35 °С. При этом можно хранить устройство при температуре от -20 до 50 °С. Хранение устройства при более низких или высоких температурах может повредить его или снизить срок службы аккумулятора

- Не храните устройство при повышенной температуре, например в салоне автомобиля летом. Это может вызвать сбои в работе экрана, повредить устройство или привести к взрыву аккумулятора.
- Нельзя подвергать устройство продолжительному воздействию прямых солнечных лучей (на приборной панели автомобиля, например).
- Если устройство имеет съемный аккумулятор, его можно хранить отдельно от устройства при температурах окружающей среды от 0 °С до 45 °С.

Избегайте соприкосновения устройства с металлическими предметами, такими как цепочки, монеты или ключи

- Корпус устройства может быть поцарапан, что приведет к сбоям в работе устройства.
- Соприкосновение контактов аккумулятора с металлическими предметами может привести к возгоранию.

Не храните устройство рядом с источниками магнитного поля

- Воздействие магнитных полей может привести к сбоям в работе устройства или разрядке аккумулятора.
- Также воздействие магнитных полей может привести к повреждению карт с магнитной полосой, например кредитных и телефонных карт, банковских книжек и посадочных талонов.

Если устройство перегрелось, старайтесь не прикасаться к нему. В противном случае возможно появление низкотемпературных ожогов, покраснения или пигментации кожи

- Старайтесь не допускать перегрева устройства вследствие его использования в течение продолжительного времени, а также избегайте длительного контакта с кожей.
- Когда устройство заряжается или подключено к источнику питания, не следует сидеть на устройстве или непосредственно контактировать с ним в течение продолжительного времени.
- Если у устройства имеется вспышка, не допускайте попадания света вспышки на кожу. Всегда выключайте вспышку после использования.
- Каждый человек имеет индивидуальную переносимость высоких температур. Следует проявлять особое внимание при использовании устройства детьми, престарелыми людьми и людьми с особыми состояниями.

Не используйте устройство без задней панели

Аккумулятор может выпасть из устройства, что приведет к его повреждению или сбоям в работе.

Не подвергайте объектив камеры воздействию источников интенсивного освещения, например, воздействию прямых солнечных лучей

Это может стать причиной повреждения матрицы камеры. Поврежденная матрица не подлежит ремонту, а на изображениях будут видны точки или пятна.

Если устройство оснащено вспышкой или фонариком, не используйте их слишком близко к глазам людей и животных

Это может привести к временной потере зрения или повреждениям глаз.

Берегите зрение при работе с устройством

- Не держите устройство слишком близко к глазам. При использовании его в помещении всегда оставляйте включенным хотя бы один источник света.
- Продолжительный просмотр видеозаписей и использование Flash-игр могут вызвать нарушения зрения, а при наличии заболеваний — обострение их симптомов. Если вы испытываете малейшие признаки дискомфорта, немедленно прекратите использование устройства.
- Если кто-либо из ваших родственников при использовании аналогичного устройства испытывал нарушения зрения или эпилептические припадки, проконсультируйтесь с врачом перед использованием вашего устройства.
- Если вы испытываете дискомфорт, мышечные спазмы или нарушения координации, немедленно прекратите использование устройства и обратитесь к врачу.
- Для снятия напряжения с глаз делайте регулярные перерывы во время использования устройства.

Помните о риске получения травм при использовании устройства

При постоянном выполнении однообразных действий, таких как нажатие клавиш, начертание символов на сенсорном экране и управление играми, вы можете испытывать неприятные ощущения в пальцах, шее, плечах или других частях тела. При продолжительном использовании устройства рекомендуется держать его в расслабленной руке, нажимать на клавиши без усилий и периодически делать перерывы. При возникновении дискомфорта во время или после использования устройства обратитесь к врачу.

Берегите слух при использовании гарнитуры



- Длительное воздействие звука при очень высокой громкости может привести к нарушениям слуха.
- Во время передвижения звук высокой громкости может отвлечь ваше внимание и привести к неприятным инцидентам.
- Каждый раз перед подключением наушников уменьшайте уровень громкости. Устанавливайте минимальный уровень громкости, при котором вы можете поддерживать разговор или слушать музыку.
- В условиях низкой влажности воздуха в гарнитуре может накапливаться статическое электричество. При низкой влажности воздуха не используйте гарнитуру или каждый раз перед ее подключением к устройству прикасайтесь к металлическому предмету, чтобы снять накопившееся статическое электричество.
- Не используйте гарнитуру во время вождения или езды на велосипеде. Это может отвлечь ваше внимание и привести к аварии; также это может быть запрещено в вашей стране.

Соблюдайте осторожность, разговаривая по устройству при ходьбе или в движении

- Во избежание травм всегда оценивайте окружающую обстановку.
- Убедитесь, что провод гарнитуры не запутался в ваших руках или предметах одежды.

Не перекрашивайте устройство и не приклеивайте к нему наклейки

- Краска и наклейки могут препятствовать нормальной работе подвижных частей устройства.
- Возникновение аллергической реакции на краску или металлические части устройства может сопровождаться зудом, экземой или воспалением кожи. В этом случае немедленно прекратите использование устройства и обратитесь к врачу.

Аккуратно устанавливайте мобильные устройства и оборудование

- Убедитесь, что мобильные устройства или оборудование, установленные в автомобиле, надежно закреплены.
- Не помещайте устройство и его аксессуары в зоне раскрытия подушки безопасности или рядом с ней. Неправильная установка оборудования для беспроводной связи может привести к серьезным травмам в случае срабатывания подушки безопасности.

Не роняйте устройство и избегайте силового воздействия на него

- Это может привести к повреждениям устройства или сбоям в его работе.
- При изгибании или деформации корпус устройства может быть поврежден, а компоненты могут работать со сбоями.

Обеспечение максимального срока службы аккумулятора и зарядного устройства

- Аккумулятор может выйти из строя, если не используется на протяжении длительного времени.
- Если полностью заряженный аккумулятор не использовать, он со временем разряжается.
- После зарядки аккумулятора всегда отключайте зарядное устройство от источника питания.
- Аккумуляторы следует использовать только по их прямому назначению.
- Для обеспечения максимального срока службы устройства и аккумулятора следуйте всем инструкциям в данном руководстве. Повреждения и снижение производительности устройства, вызванные несоблюдением данных предупреждений и инструкций, влекут за собой прекращение действия гарантии производителя.
- Со временем устройство изнашивается. Замена некоторых частей и ремонтные работы покрываются гарантией в течение срока действия, в то время как износ и повреждения устройства, вызванные использованием неодобренных аксессуаров, — нет.

При использовании устройства помните о следующем

- Держите устройство вертикально, как трубку стационарного телефона.
- Говорите в микрофон устройства.

Не пытайтесь самостоятельно разбирать, ремонтировать и модифицировать устройство

- Любые изменения в его конструкции влекут за собой прекращение действия гарантии производителя. Если устройству требуется обслуживание, обратитесь с ним в сервисный центр Samsung или уполномоченный сервисный центр.
- Не разбирайте аккумулятор и не протыкайте его острыми предметами, это может привести к взрыву или возгоранию.
- Не разбирайте аккумулятор и не используйте его повторно.
- Перед извлечением аккумулятора выключите устройство. Извлечение аккумулятора из включенного устройства может привести к сбоям в его работе.

При чистке устройства помните о следующем

- Протирайте устройство и зарядное устройство полотенцем или прорезиненной губкой.
- Протирайте контакты аккумулятора ватным тампоном или полотенцем.
- Не используйте химикаты или моющие средства. Это может вызвать обесцвечивание или коррозию корпуса устройства, а также может привести к поражению электрическим током или возгоранию.
- Оберегайте устройство от воздействия пыли, пота, чернил, жирных веществ и химических продуктов, таких как косметика, антибактериальные спреи, антисептики для рук, моющие средства и инсектициды. Это может привести к порче внешних или внутренних частей устройства или ненадлежащей его работе. Если на устройство попала любая из вышеупомянутых жидкостей, используйте для его очистки мягкую ткань без ворса.

Используйте устройство только по прямому назначению

Иначе могут возникнуть сбои в его работе.

Соблюдайте нормы этикета при использовании устройства в общественных местах

Доверяйте ремонт устройства только квалифицированным специалистам

Неквалифицированный ремонт может привести к поломке устройства и прекращению действия гарантии производителя.

Соблюдайте осторожность при обращении с SIM-картами, SD-картами и кабелями

- При вставке карты памяти в устройство или подключении к нему кабеля убедитесь, что все сделано правильно.
- Не извлекайте карту при передаче или обращении к данным, так как это может привести к потере данных, повреждению карты или устройства.
- Предохраняйте карту от сильных ударов, статического электричества и электрических помех от других устройств.
- Не прикасайтесь к золотистым контактам карт памяти пальцами и металлическими предметами. Загрязненную карту протирайте мягкой тканью.
- Вставка карты памяти или кабеля в неправильный разъем или с чрезмерным усилием может вызвать повреждения универсального разъема или других частей устройства.

Доступ к службам экстренной помощи

В некоторых зонах и обстоятельствах невозможно совершить экстренные вызовы. В случае отъезда в отдаленные или необслуживаемые районы предусмотрите другой способ связи со службами экстренной помощи.

Серьезно относитесь к защите ваших личных данных и избегайте утечки или несанкционированного использования важной информации

- При использовании устройства не забывайте регулярно создавать резервные копии своих данных. Компания Samsung не несет ответственности за потерю каких-либо данных.
- Перед утилизацией устройства создайте резервную копию данных и выполните сброс параметров, чтобы ваша личная информация не попала к посторонним лицам.
- При загрузке приложений внимательно читайте информацию по правам доступа. Особенно обращайте внимание на приложения, которые имеют доступ ко многим функциям устройства или к вашим личным сведениям.
- Регулярно проверяйте учетные записи на предмет несанкционированного или подозрительного использования. При обнаружении каких-либо признаков подозрительной активности обратитесь к оператору мобильной связи для удаления или изменения сведений о вашей учетной записи.
- В случае утери или кражи вашего устройства измените пароли ваших учетных записей для защиты личных данных.
- Избегайте использования приложений из неизвестных источников и всегда блокируйте устройство с помощью рисунка, пароля или PIN-кода.

Запрет на распространение материалов, защищенных авторскими правами

Распространение материалов, защищенных авторскими правами, без разрешения соответствующих владельцев запрещено. Это является нарушением закона об авторских правах. Производитель не несет ответственности за любое незаконное использование материалов, защищенных авторскими правами.

Вредоносное ПО и вирусы

Для обеспечения защиты устройства от вредоносного ПО и вирусов следуйте этим советам. Несоблюдение данных рекомендаций может привести к повреждению или утере данных, гарантия на которые не распространяется

- Не загружайте незнакомые приложения.
- Не посещайте ненадежные веб-сайты.
- Удаляйте подозрительные сообщения и электронные письма от незнакомых отправителей.
- Установите пароль и регулярно его меняйте.
- Отключайте беспроводные функции, например Bluetooth, если они не используются.
- При обнаружении отклонений в работе устройства выполните проверку на вирусы с помощью антивирусного приложения.
- Перед открытием только что загруженных приложений и файлов выполняйте проверку на вирусы.
- Установите на компьютер антивирусное приложение и регулярно выполняйте проверку на вирусы.
- Не вносите изменения в реестр или операционную систему устройства.

Информация о сертификации удельного коэффициента поглощения (SAR)

Для получения дополнительных сведений перейдите по адресу www.samsung.com/sar и выполните поиск своего устройства по номеру модели.

Правильная утилизация изделия



(использованное электрическое и электронное оборудование)

Такая маркировка на продукте, аксессуарах или в документации означает, что по истечении срока службы изделия и его электронных аксессуаров (например, зарядного устройства, гарнитуры или кабеля USB) их нельзя утилизировать вместе с другими бытовыми отходами.



Во избежание нанесения вреда окружающей среде и здоровью людей при неконтролируемой утилизации, а также для обеспечения возможности их переработки для повторного использования утилизируйте изделие и его электронные аксессуары отдельно от прочих отходов.

Сведения о месте и способе утилизации изделия в соответствии с нормами природоохраны можно получить у продавца или в соответствующей государственной организации.

Бизнес-пользователи должны обратиться к поставщику и ознакомиться с условиями договора покупки. Запрещается утилизировать изделие и его электронные аксессуары вместе с другими производственными отходами.

Правильная утилизация аккумуляторов для этого изделия



Такая маркировка на аккумуляторе, руководстве или упаковке указывает на то, что аккумуляторы, используемые в данном изделии, не должны выбрасываться вместе с другими бытовыми отходами по окончании срока службы. Химические символы Hg, Cd или Pb означают, что аккумулятор содержит ртуть, кадмий или свинец в количествах, превышающих контрольный уровень в Директиве ЕС 2006/66.



Символ «петля Мебиуса» указывает на возможность утилизации упаковки. Символ может быть дополнен обозначением материала упаковки в виде цифрового и/или буквенного обозначения.

Отказ от ответственности

Некоторое содержимое и службы, доступные благодаря данному устройству, принадлежат третьим лицам и защищены законом об охране авторских прав, патентами, товарными знаками или другими законами об интеллектуальной собственности. Такое содержимое и службы предоставляются исключительно для личного некоммерческого использования. Запрещается использование любого содержимого или служб способом, отличным от указанного владельцем содержимого или поставщиком служб. Не ограничиваясь вышеупомянутым, если это явно не одобрено владельцем соответствующего содержимого или поставщиком служб, запрещается изменение, копирование, переиздание, загрузка, отправка, передача, перевод, продажа, создание деривативных работ, эксплуатация или распространение любым способом или средством любого содержимого или службы, используемых на данном устройстве.

СОДЕРЖИМОЕ И СЛУЖБЫ ТРЕТЬИХ ЛИЦ ПОСТАВЛЯЮТСЯ НА УСЛОВИИ «КАК ЕСТЬ». КОМПАНИЯ SAMSUNG НЕ ДАЕТ НИКАКИХ ГАРАНТИЙ, ЯВНЫХ ИЛИ ПОДРАЗУМЕВАЕМЫХ, НА ИСПОЛЬЗОВАНИЕ ТАКОГО СОДЕРЖИМОГО ИЛИ СЛУЖБ С ЛЮБОЙ ЦЕЛЬЮ. КОМПАНИЯ SAMSUNG В ЯВНОЙ ФОРМЕ ОТКАЗЫВАЕТСЯ ОТ ЛЮБЫХ ПОДРАЗУМЕВАЕМЫХ ГАРАНТИЙ, ВКЛЮЧАЯ (НО НЕ ОГРАНИЧИВАЯСЬ) ГАРАНТИИ ГОДНОСТИ ДЛЯ ПРОДАЖИ И СООТВЕТСТВИЯ ОПРЕДЕЛЕННОЙ ЦЕЛИ. КОМПАНИЯ SAMSUNG НЕ ГАРАНТИРУЕТ ТОЧНОСТИ, ДЕЙСТВИТЕЛЬНОСТИ, АКТУАЛЬНОСТИ, ЗАКОННОСТИ ИЛИ ПОЛНОТЫ ЛЮБОГО СОДЕРЖИМОГО ИЛИ СЛУЖБ, ДОСТУПНЫХ НА ДАННОМ УСТРОЙСТВЕ, И НИ ПРИ КАКИХ ОБСТОЯТЕЛЬСТВАХ, ВКЛЮЧАЯ НЕБРЕЖНОСТЬ, КОМПАНИЯ SAMSUNG НЕ НЕСЕТ ОТВЕТСТВЕННОСТИ, ВОЗНИКАЕТ ЛИ ОНА ПО КОНТРАКТУ ИЛИ ДЕЛИКТУ, ЗА ЛЮБОЙ ПРЯМОЙ, НЕПРЯМОЙ, СЛУЧАЙНЫЙ, НАМЕРЕННЫЙ ИЛИ КОСВЕННЫЙ УЩЕРБ, АДВОКАТСКИЕ ГОНОРАРЫ, РАСХОДЫ ИЛИ ЛЮБЫЕ ДРУГИЕ УБЫТКИ, ВОЗНИКАЮЩИЕ В ПРОЦЕССЕ ИСПОЛЬЗОВАНИЯ ЛЮБОЙ ИНФОРМАЦИИ (ИЛИ В СВЯЗИ С НИМ), СОДЕРЖАЩЕЙСЯ В ЛЮБОМ СОДЕРЖИМОМ ИЛИ СЛУЖБЕ, ИЛИ В РЕЗУЛЬТАТЕ ИСПОЛЬЗОВАНИЯ ПОСЛЕДНИХ ВАМИ ИЛИ ТРЕТЬИМИ ЛИЦАМИ, ДАЖЕ В ТОМ СЛУЧАЕ, ЕСЛИ ВЫ ИЛИ ОНИ БЫЛИ ПРОИНФОРМИРОВАНЫ О ВОЗМОЖНОСТИ ВОЗНИКНОВЕНИЯ ТАКОГО УЩЕРБА.

Услуги третьих лиц могут быть прекращены или приостановлены в любое время, и компания Samsung не дает никаких разъяснений или гарантий, что любое содержимое или служба будут доступны в любой период времени. Содержимое и службы передаются третьими лицами с помощью сети и средств передачи информации, контроля над которыми компания Samsung не имеет. Без ограничения универсальности данного отказа от ответственности компания Samsung явно отказывается от любой ответственности за приостановку или временное прекращение предоставления содержимого или служб, доступных на данном устройстве.

Компания Samsung также не несет ответственности за клиентское обслуживание, связанное с данным содержимым или службами. Любые вопросы или запросы на обслуживание, связанное с содержимым или службами, должны направляться напрямую к поставщикам соответствующего содержимого или служб.

Bezbednosne informacije

Pročitajte važne bezbednosne informacije pre korišćenja ovog uređaja. One sadrže opšte bezbednosne informacije za uređaje i mogu da uključuju sadržaj koji se ne primenjuje na vaš uređaj. Sledite informacije o upozorenjima i oprezu kako bi sprečili lične i telesne povrede drugih lica i oštećenja na svom uređaju.



Termin „uređaj“ odnosi se na proizvod i njegovu bateriju, stavke priložene uz proizvod i svu dodatnu opremu koju je odobrila kompanija Samsung a koja se koristi uz ovaj proizvod.



Upozorenje

Nepoštovanje bezbednosnih upozorenja i propisa može uzrokovati ozbiljne povrede ili smrt

Vaš uređaj sadrži magnete. Držite ga dalje od kreditnih kartica, implantiranih medicinskih uređaja i drugih uređaja na koje mogu uticati magneti. U slučaju medicinskih uređaja, držite uređaj na udaljenosti većoj od 15 cm. Prestanite da koristite uređaj ako sumnjate na bilo kakvo ometanje rada vašeg medicinskog uređaja i konsultujte se sa svojim lekarom ili proizvođačem medicinskog uređaja

Nemojte koristiti oštećene kablove za napajanje, utikače, niti neučvršćene električne utičnice. Nezaštićene veze mogu uzrokovati električni udar ili požar.

Ne dirajte uređaj, kablove za napajanje, utikače, ili električnu utičnicu vlažnim rukama ili drugim vlažnim delovima tela

To može uzrokovati električni udar.

Ne vucite jako kabl za napajanje kada ga isključujete

To može uzrokovati električni udar ili požar.

Ne savijajte i ne oštećujte kabl za napajanje

To može uzrokovati električni udar ili požar.

Ne koristite uređaj vlažnim rukama dok se uređaj puni

To može uzrokovati električni udar.

Ne povezujte direktno pozitivne i negativne priključke punjača

Ako to činite može doći do požara ili ozbiljnih povreda.

Ne koristite uređaj na otvorenom tokom grmljavine

To može dovesti do električnog udara ili neispravnosti uređaja.

Koristite baterije, punjače, dodatnu opremu i materijal koje je odobrio proizvođač

- Korišćenje generičke baterije ili punjača može skratiti radni vek uređaja ili uzrokovati kvar uređaja. To, takođe, može uzrokovati požar ili eksploziju baterije.
- Koristite samo bateriju, punjač i kabl koje je odobrila kompanija Samsung i koji su specijalno dizajnirani za vaš uređaj. Nekompatibilna baterija, punjač, i kabl mogu da izazovu ozbiljne povrede ili da oštete uređaj.
- Kompanija Samsung ne može da snosi odgovornost za bezbednost korisnika koji koriste dodatni pribor ili dopune koje kompanija Samsung ne odobrava.

Nemojte nositi uređaj u zadnjim džepovima ili na struku

- Uređaj može da se ošteti, eksplodira ili može da dođe do požara ako se na njega nanese previše pritiska.
- Možete se povrediti ako vas udare ili padnete.

Nemojte ispuštati uređaj ili prejako udarati po njemu

- To može da ošteti vaš uređaj ili bateriju, da dovede do kvara na uređaju ili da skрати njegov vek trajanja.
- Ovo takođe može da izazove pregrevanje, sagorevanje, požar ili druge opasnosti.

Uređajem i punjačem rukujte pažljivo i pažljivo ih odlažite u otpad

- Bateriju ili uređaj nikada ne bacajte u vatru. Nikada ne postavljajte bateriju ili uređaj na ili u uređaje za grejanje, kao što su mikrotalasne pećnice, šporeti ili radijatori. Uređaj može da eksplodira ukoliko se pregreje. Pridržavajte se svih lokalnih propisa prilikom odlaganja korišćene baterije ili uređaja.
- Uređaj nikada nemojte da lomite ili bušite.
- Izbegavajte da uređaj izlažete visokom pritisku, što može izazvati interni kratak spoj i pregrevanje.

Zaštitite uređaj, bateriju i punjač od oštećenja

- Izbegavajte da uređaj i bateriju izlažete veoma niskim ili veoma visokim temperaturama.
- Ekstremne temperature mogu da oštete uređaj i smanje kapacitet punjenja i vek trajanja uređaja i baterije.
- Ne povezujte direktno pozitivne i negativne priključke punjača i sprečite da dođu u kontakt sa metalnim stvarima. To može uzrokovati kvar baterije.

- Nemojte da koristite kabl čija je zaštita oguljena ili oštećena i nemojte da koristite bilo koji punjač ili bateriju koja je oštećena ili neispravna.
- Nemojte isključivati niti koristiti uređaj kada je poklopac za bateriju skinut.

Nemojte čuvati uređaj u blizini grejnih tela, mikrotalasnih rerni, vrelog pribora za kuvanje niti boca pod visokim pritiskom, odnosno u njima

- Može se desiti da baterija procuri.
- Uređaj se može pregrijati, te može doći do požara.

Ne koristite niti skladištite uređaj u oblastima sa visokim koncentracijama prašine ili čestica u vazduhu

Prašina ili strane čestice mogu uzrokovati neispravnost uređaja i mogu uzrokovati požar ili električni udar.

Sprečite da višenamenski konektor i manji kraj punjača dođu u kontakt sa provodnim materijalima, kao što su tečnosti, prašina, metalna prašina i patrone olovke. Ne dodirujte višenamenski konektor ostrim alatom i izbegavajte udarce u višenamenski konektor

Provodni materijali mogu izazvati kratak spoj ili koroziju terminala, što za posledicu može imati eksploziju ili požar.

Kada koristite bežični punjač, ne stavljajte strani materijal, kao što su metalni predmeti, magneti i magnetne kartice, između uređaja i bežičnog punjača

Uređaj se možda neće puniti pravilno ili će se pregrijati.

Ne grizite niti sisajte uređaj ili baterije

- Na taj način se uređaj može oštetiti ili prouzrokovati eksplozija ili požar.
- Deca ili životinje se mogu ugušiti malim delovima.
- Ukoliko uređaj koriste deca, uverite se da to rade na ispravan način.

Nemojte stavljati uređaj ili isporučeni pribor u oči, uši ili usta

Ako to činite može doći do gušenja ili ozbiljnih povreda.

Nemojte koristiti oštećene ili procurele litijum-jonske baterije

Za bezbedno odlaganje vaše litijum-jonske baterije, obratite se najbližem ovlašćenom servisnom centru.



Oprez

Nepoštovanje bezbednosnih upozorenja i propisa može uzrokovati povrede ili oštećenje imovine

Nemojte koristiti uređaj u blizini drugih elektronskih uređaja

- Većina elektronskih uređaja koristi signale radio-frekvencije. Vaš uređaj može da izazove smetnje u radu drugih elektronskih uređaja.
- Korišćenje LTE veze za prenos podataka može izazvati smetnje kod drugih uređaja, kao što su audio oprema i telefoni.

Nemojte koristiti uređaj u bolnicama, u avionu ili u automobilskoj opremi čiji rad radio frekvencija može da ometa

- Vodite računa da ne koristite uređaj u krugu od 15 cm od pejsmejкера ukoliko je to moguće, pošto on može da ometa njegov rad.
- Da biste umanjili moguće smetnje na pejsmejkeru, uređaj koristite samo na strani tela koja je suprotna od strane sa pejsmejkerom.
- Ako koristite medicinsku opremu, obratite se proizvođaču opreme pre upotrebe uređaja da biste utvrdili da li će na tu opremu uticati radio frekvencije koje uređaj emituje.
- Korišćenje elektronskih uređaja u avionu može ometati elektronske navigacione instrumente aviona. Pridržavajte se propisa koje je pružila avio kompanija i uputstva osoblja aviona. U slučajevima kada je dozvoljeno korišćenje uređaja, uvek ga koristite u režimu leta.
- Elektronski uređaji u vašem automobilu mogu biti u kvaru zbog radiofrekventnih smetnji iz vašeg uređaja. Obratite se proizvođaču za više informacija.

Ne izlažite uređaj gustom dimu ili isparenjima

To može oštetiti spoljašnjost uređaja ili uzrokovati njegov kvar.

Ako koristite slušni aparat, obratite se proizvođaču za informacije o radiofrekventnim smetnjama

Radio frekvencija koju emituje uređaj može da stvara smetnje izvesnim slušnim aparatima. Pre korišćenja uređaja, obratite se proizvođaču da biste utvrdili da li će na vaš slušni aparat uticati radio frekvencije koje uređaj emituje.

Nemojte koristiti uređaj u blizini uređaja ili aparata koji emituju radio frekvencije, kao što su sistemi ozvučenja ili radio tornjevi

Radio frekvencije mogu uzrokovati neispravnost uređaja.

Isključite uređaj u potencijalno eksplozivnim okruženjima

- U potencijalno eksplozivnim okruženjima nemojte uklanjati bateriju, nego isključite uređaj.
- Osim toga, u takvim okolnostima se strogo pridržavajte propisa, uputstava i znakova.
- Ne koristite uređaj na mestima za dolivanje goriva (benzinske pumpe), u blizini goriva ili hemikalija, ili u oblastima razaranja.
- Nemojte da skladištite niti nosite zapaljive tečnosti, gasove, kao ni eksplozivne materijale zajedno sa uređajem, njegovim delovima ili priključcima.

Ako se bilo koji deo uređaja slomi, dimi se ili emituje miris vatre, smesta prestanite da koristite uređaj. Koristite uređaj ponovo samo nakon što je popravljen u servisnom centru kompanije „Samsung“ ili ovlašćenom servisnom centru.

- Usled polomljenog stakla ili akrilnog materijala možete da povredite ruke i lice.
- Kada se uređaj dimi ili emituje zapaljivi miris, može doći do eksplozije baterije ili požara.

Strogo se pridržavajte bezbednosnih upozorenja i propisa koji se odnose na korišćenje mobilnih uređaja tokom vožnje

Prilikom vožnje na prvom mestu treba da vam bude bezbedno upravljanje vozilom. Nikada nemojte koristiti mobilni uređaj dok vozite ukoliko je to zabranjeno zakonom. Za vašu bezbednost i bezbednost drugih, koristite zdrav razum i imajte na umu sledeće savete:

- Upoznajte se sa uređajem i njegovim funkcijama koje služe da olakšaju rad, kao što su brzo i ponovno biranje. Ove funkcije vam omogućavaju da uštedite vreme potrebno za upućivanje i prijem poziva preko mobilnog uređaja.
- Držite uređaj nadohvat ruke. Uverite se da možete da pristupite svom bežičnom uređaju bez skretanja pogleda sa puta. Ako primite dolazni poziv u nezgodnom trenutku, neka vaša govorna pošta odgovori na poziv umesto vas.
- Obustavite pozive u okolnostima otežanog saobraćaja ili nepovoljnih vremenskih uslova. Kiša, susnežica, sneg, led i gužve u saobraćaju mogu da predstavljaju opasnost.
- Nemojte ništa zapisivati niti pretraživati brojeve telefona. Sastavljanje liste obaveza ili letimični pregled adresara odvraćiće vam pažnju sa bezbedne vožnje koja ima prioritet.

- Pažljivo birajte brojeve i procenite uslove saobraćaja. Uspostavljajte pozive dok niste u pokretu ili pre uključanja u saobraćaj. Nastojte da obavljate razgovore kada ste parkirani.
- Nemojte se upuštati u stresne niti emotivne razgovore, jer vam oni mogu odvratiti pažnju. Obavestite osobu sa kojom razgovarate da vozite i prekinite razgovore koji bi mogli potencijalno da odvrte vašu pažnju sa puta.

Vodite računa o vašem uređaju i koristite ga pravilno

Nemojte kvasiti uređaj

- Vlaga i tečnosti mogu da oštete delove ili elektronska kola unutar uređaja.
- Ne uključujte uređaj ako je vlažan. Ako je vaš uređaj već uključen, isključite ga i odmah izvadite bateriju (ako se uređaj ne isključuje ili ne možete da izvadite bateriju, ostavite ga kao što jeste). Zatim, osušite uređaj peškirom i odnesite ga u servisni centar.
- Ovaj uređaj je opremljen sa indikatorom vlage unutrašnjosti telefona. U slučaju oštećenja prouzrokovanih vodom može doći do prestanka važenja garancije koju ste dobili od proizvođača.

Uređaj skladištite samo na ravnim površinama

Ako vaš uređaj padne može biti oštećen.

Uređaj može da se koristi na mestima sa temperaturom okoline od 0 °C do 35 °C. Možete da čuvate uređaj na temperaturi okoline od -20 °C do 50 °C. Korišćenje ili čuvanje uređaja na temperaturama izvan preporučenih opsega može da dovede do oštećenja uređaja ili smanjenja trajanja baterije

- Uređaj ne skladištite na veoma toplim mestima, kao što je unutrašnjost automobila leti. Na taj način može doći do neispravnosti ekrana, oštećenja uređaja ili eksplozije baterije.
- Nemojte izlagati uređaj direktnoj sunčevoj svetlosti u dužem vremenskom periodu (na primer, na instrument tabli automobila).
- Za uređaje sa baterijom koja može da se vadi, baterija može da se čuva zasebno na mestima sa temperaturom okoline od 0 °C do 45 °C.

Nemojte držati uređaj sa metalnim predmetima, kao što su novčići, ključevi i ogrlice

- Vaš uređaj se može izgubiti ili može postati neispravan.
- Ako polovi baterije dođu u dodir sa metalnim predmetima, to može izazvati požar.

Nemojte čuvati uređaj u blizini magnetnih polja

- Usled izlaganja magnetnim poljima uređaj se može pokvariti, a baterija može da se isprazni.
- Magnetna polja mogu oštetiti kartice sa magnetnim trakama, uključujući kreditne kartice, kartice za telefone, bankovne knjižice i avionske propusnice.

Izbegavajte kontakt sa uređajem kada se pregreje. U suprotnom može doći do opekotina na niskim temperaturama, crvenila i pigmentacije kože

- Budite pažljivi da se uređaj ne pregreje kada ga koristite duži vremenski period i izbegavajte duži kontakt sa kožom.
- Nemojte sedeti na uređaju ili da on bude u direktnom kontaktu sa kožom duže vreme kada se puni ili priključi na izvor napajanja.
- Ako vaš uređaj ima blic, izbegavajte izlaganje kože blicu prilikom korišćenja. Proverite da ste isključili blic nakon upotrebe.
- Tolerancija na visoku temperaturu varira pojedinačno. Obratite posebnu pažnju kada ga koriste deca, starije i osobe sa posebnim potrebama.

Ne koristite uređaj kada je zadnji poklopac skinut

Baterija može ispasti uz uređaja, što može dovesti do oštećenja ili neispravnosti.

Pazite da ne izložite objektiv kamere snažnom izvoru svetlosti, kao što je direktna sunčeva svetlost

Ako je objektiv kamere izložen snažnom izvoru svetlosti, kao što je direktna sunčeva svetlost, senzor slike kamere može da se ošteti. Oštećen senzor slike je nepopravljiv i izazvaće pojavu tački ili mrlja na slikama.

Ako vaš uređaj ima blic ili svetlo kamere, ne koristite blic blizu očiju ljudi ili kućnih ljubimaca

Upotreba blica suviše blizu očiju može prouzrokovati privremeni gubitak vida ili oštećenje očiju.

Budite oprezni pri izlaganju treperavim svetlima

- Dok koristite uređaj, ostavite svetlo u sobi i ne držite ekran suviše blizu očiju.
- Kada ste, tokom gledanja video zapisa ili igranja igara u flešu u dužem periodu, izloženi treperavim svetlima može doći do napada ili nesvestica. Ako osetite nelagodnost, odmah prestanite sa korišćenjem uređaja.
- Ako je iko u vašem srodstvu doživeo napade ili nesvesticu prilikom korišćenja sličnog uređaja, pre korišćenja uređaja obratite se lekaru.
- Ako osećate nelagodnost, kao što je grčenje mišića, ili ste dezorijentisani, prestanite da koristite uređaj i odmah se posavetujte s lekarom.
- Da biste sprečili naprezanje očiju, tokom korišćenja uređaja pravite česte pauze.

Smanjite rizik od povreda usled ponovljenih kretnji

Kada neprestano ponavljate aktivnosti, kao što su pritiskanje tastera, crtanje znakova na ekranu osetljivom na dodir, ili igranje igara, ponekad možete da osetiti nelagodnost u rukama, vratu, ramenima ili drugim delovima tela. Kada uređaj koristite u dužem periodu, uređaj ne stežite, lagano pritiskajte tastere i često pravite pauze. Ako i dalje budete imali neugodnosti tokom ili nakon takve upotrebe, prestanite da koristite uređaj i obratite se lekaru.

Zaštitite svoj sluh i uši kada koristite slušalice



- Prekomerna izloženost jakim zvucima može da prouzrokuje oštećenje sluha.
 - Izloženost jakim zvucima prilikom hodanja može da vam odvрати pažnju i dovede do nesreće.
 - Uvek smanjite jačinu zvuka pre nego što priključite slušalice u audio izvor i podesite minimalnu jačinu zvuka koja je potrebna da biste čuli razgovor ili muziku.
- U suvim okruženjima može doći do stvaranja statičkog elektriciteta u slušalicama. Izbegavajte da slušalice koristite u suvim okruženjima ili dodirnete metalni predmet da biste ispraznili statički elektricitet pre nego što povežete slušalice sa uređajem.
 - Ne koristite slušalice tokom vožnje automobila ili bicikla. Na taj način može se odvratiti vaša pažnja i uzrokovati nesreća, a to može biti i protivzakonito, u zavisnosti od regiona.

Budite oprezni prilikom korišćenja uređaja dok se šetate ili ste u pokretu

- U svakom trenutku vodite računa o svom okruženju kako ne biste povredili sebe ni druge.
- Proverite da se kabl slušalica nije upleo u vašim rukama ili na predmetima u blizini.

Ne bojite niti stavljajte nalepnice na uređaj

- Boja i nalepnice mogu da prepreče pokretne delove i onemoguće ispravan rad.
- Ako ste alergični na boje ili metalne delove uređaja, može se pojaviti svrab, ekcem ili oticanje kože. Kada se ovo dogodi, prestanite da koristite uređaj i konsultujte svog lekara.

Budite oprezni pri instaliranju mobilnih uređaja i opreme

- Proverite da li su mobilni uređaji i odgovarajuća oprema koji su instalirani u vašem vozilu bezbedno montirani.
- Izbegavajte postavljanje uređaja i dodatne opreme pored vazdušnog jastuka ili u zoni aktivacije jastuka. Nepravilno ugrađena bežična oprema može da izazove ozbiljne povrede kada se vazdušni jastuk brzo naduva.

Nemojte ispuštati uređaj niti ga udarati

- Vaš uređaj se može oštetiti ili može postati neispravan.
- Ukoliko savijete ili deformišete uređaj, možete ga oštetiti ili pokvariti neke njegove delove.

Omogućite maksimalno trajanje baterije i punjača

- Može doći do kvara baterija ako se one ne koriste duže vreme.
- Uređaj koji se ne koristi će se tokom vremena isprazniti i moraće da se napuni pre korišćenja.
- Isključite punjač iz izvora napajanja kada nije u upotrebi.
- Bateriju koristite samo u namenjenu svrhu.
- Sledite sva uputstva u ovom priručniku da biste obezbedili najduži upotrebnii vek uređaja i baterije. Oštećenja ili loše performanse uzrokovane nepridržavanjem upozorenja i uputstavaa može poništiti garanciju proizvođača.
- Vaš uređaj se može pohabati tokom vremena. Neki delovi i popravke su pokriveni garancijom unutar perioda valjanosti, ali oštećenja ili propadanje uzrokovani korišćenjem neodobrene dodatne opreme nisu.

Kada koristite uređaj, imajte na umu sledeće

- Držite uređaj u uspravnom položaju, kao što biste držali običan telefon.
- Govorite direktno u mikrofoni.

Nemojte rastavljati, menjati niti popravljati uređaj

- U slučaju bilo kakvih izmena vašeg uređaja, može da dođe do prestanka važenja garancije koju ste dobili od proizvođača. Ukoliko je Vašem uređaju potrebno servisiranje, odnesite uređaj u servisni centar kompanije Samsung ili neki ovlašćeni servisni centar.
- Nemojte rastavljati niti probadati bateriju, jer to može prouzrokovati eksploziju ili požar.
- Nemojte da rastavljate ili ponovo koristite bateriju.
- Isključite uređaj pre uklanjanja baterije. Ako bateriju uklonite kada je uređaj uključen, to može dovesti do neispravnosti uređaja.

Kada čistite uređaj, imajte na umu sledeće

- Obrišite uređaj ili punjač ubrusom ili krpom.
- Očistite polove baterije pomoću vate ili peškira.
- Nemojte koristiti hemikalije niti deterdžente. Na taj način može doći do promene boje ili korozije spoljašnjosti uređaja ili može doći do električnog udara ili požara.
- Sprečite da uređaj bude izložen prašini, znoju, mastilu, ulju i hemijskim proizvodima kao što su kozmetika, antibakterijski sprej, sredstvo za čišćenje ruku, deterdžent i insekticidi. Spoljni i unutrašnji delovi uređaja mogu se oštetiti ili bi mogli dovesti do loših performansi. Ako uređaj izložite bilo kojoj od prethodno navedenih supstanci, koristite mekanu, trajnu krpnu da ga očistite.

Nemojte koristiti uređaj ni za šta drugo osim u svrhe za koje je namenjen

Vaš uređaj može postati neispravan.

Kada koristite uređaj na javnim mestima, vodite računa da ne smetate drugim ljudima

Dopustite samo ovlašćenom osoblju da servisira vaš uređaj

Ukoliko dopustite nekvalifikovanom osoblju da servisira vaš uređaj, može doći do oštećenja uređaja i prestanka važenja garancije koju ste dobili od proizvođača.

SIM karticama, SD karticama i kablovima rukujte pažljivo

- Prilikom umetanja kartice ili povezivanja kablova na uređaj, uverite se da je kartica umetnuta ili kabl povezan na odgovarajućoj strani.
- Nemojte uklanjati karticu dok uređaj prenosi informacije ili im pristupa, budući da to može da dovede do gubitka podataka ili oštećenja kartice ili uređaja.
- Zaštitite kartice od snažnih udaraca, statičkog elektriciteta i električnih smetnji prouzrokovanih drugim uređajima.
- Nemojte dodirivati kontakte ni polove zlatne boje prstima niti metalnim predmetima. Obrišite karticu mekom tkaninom ako se isprlja.
- Umetanje kartice ili povezivanje kabla na silu ili na nepropisan način može uzrokovati oštećenja višenamenske utičnice ili drugih delova uređaja.

Omogućite pristup uslugama za hitne slučajeve

U nekim oblastima ili u određenim okolnostima upućivanje poziva za hitne slučajeve preko uređaja možda neće biti moguće. Pre putovanja u udaljene ili nerazvijene oblasti, osmislite alternativni metod kontaktiranja osoblja za hitne slučajeve.

Zaštitite lične podatke i sprečite gubitak ili zloupotrebu osetljivih informacija

- Dok koristite uređaj, obavezno pravite rezervnu kopiju važnih podataka. Samsung nije odgovoran za bilo koji gubitak podataka.
- Prilikom odlaganja uređaja, napravite rezervnu kopiju svih podataka, a zatim resetujte uređaj da biste sprečili zloupotrebu vaših ličnih podataka.
- Pažljivo pročitajte ekran sa dozvolama kada preuzimate aplikacije. Budite posebno oprezni sa aplikacijama koje imaju pristup mnogim funkcijama ili velikom broju vaših ličnih podataka.
- Redovno proveravajte svoje naloge na neodobrene ili sumnjive transakcije. Ako pronađete bilo koji znak zloupotrebe vaših ličnih podataka, obratite se svom mobilnom operateru radi brisanja ili promene podataka o nalogu.
- U slučaju da je vaš uređaj izgubljen ili ukraden, promenite šifre na vašim nalogima da biste zaštitili svoje lične podatke.
- Izbegavajte upotrebu aplikacija iz nepoznatih izvora i zaključavajte uređaj šablonom, šifrom ili PIN kodom.

Ne distribuirati autorskim pravima zaštićeni materijal

Ne distribuirajte materijal zaštićen autorskim pravima bez dozvole vlasnika sadržaja. Na taj način može doći do povrede zakona o autorskim pravima. Proizvođač ne preuzima odgovornost za bilo kakve pravne probleme uzrokovane nezakonitim korišćenjem zaštićenog materijala od strane korisnika.

Malveri i virusi

Da biste uređaj zaštitili od malvera i virusa, sledite ove savete za korišćenje. Ako to ne učinite, može doći do oštećenja ili gubitka podataka koji ne mogu biti pokriveni servisom u garanciji

- Ne preuzimajte nepoznate aplikacije.
- Ne posećujte nepouzdana web lokacije.
- Brišite sumnjive poruke ili e-poruke od nepoznatih pošiljaoca.
- Podesite lozinku i redovno je menjajte.
- Isključite bežične funkcije, kao što je Bluetooth, kada ih ne koristite.
- Ako se uređaj ponaša na neuobičajen način, pokrenite antivirusnu aplikaciju da biste proverili infekciju.
- Pokrenite antivirusnu aplikaciju na uređaju pre nego što otvorite nove preuzete aplikacije i datoteke.
- Instalirajte antivirusne aplikacije na računar i pokrećite ih redovno da biste proverili infekciju.
- Ne menjajte postavke registratora niti modifikujte operativni sistem uređaja.

Potvrda obaveštenja o stepenu specifične apsorpcije (SAR - Specific Absorption Rate)

Za više informacija, posetite www.samsung.com/sar i potražite svoj uređaj sa brojem modela.

Pravilno odlaganje ovog proizvoda



(Električna i elektronska oprema za odlaganje)

Ova oznaka na proizvodu, dodatnoj opremi ili u literaturi ukazuje da proizvod i njegovu elektronsku dodatnu opremu (npr. punjač, slušalice, USB kabl) ne treba odlagati sa ostalim kućnim otpadom.

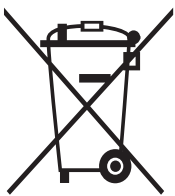


Da biste sprečili moguće ugrožavanje čovekove okoline ili ljudskog zdravlja usled nekontrolisanog odlaganja, odvojite ove proizvode od ostalog otpada i odgovorno ga reciklirajte kako biste promovisali trajnu ponovnu upotrebu materijalnih resursa.

Kućni korisnici treba da se obrate prodavcu kod koga su kupili ovaj proizvod ili lokalnoj državnoj ustanovi kako bi se upoznali sa detaljima o mestu i načinu na koji mogu da izvrše recikliranje ovih proizvoda koje će biti bezbedno po čovekovu okolinu.

Poslovni korisnici treba da se obrate dobavljaču i provere uslove i odredbe ugovora o kupovini. Ovaj proizvod i njegovi elektronski dodaci prilikom odlaganja ne treba da se mešaju sa ostalim komercijalnim otpadom.

Ispravno odlaganje baterija za ovaj uređaj



Ova oznaka na bateriji, priručniku ili na pakovanju znači da baterija u ovom proizvodu ne sme da se odloži sa ostalim otpadom iz domaćinstva kada istekne rok trajanja. Tamo gde postoje sledeće oznake hemijskih elemenata Hg, Cd ili Pb, to označava da baterija sadrži živu, kadmijum ili olovo u količinama iznad nivoa dozvoljenog prema direktivi EC Directive 2006/66.

Odricanje odgovornosti

Pojedini sadržaj i usluge dostupne preko ovog uređaja su vlasništvo trećih strana i zaštićeni su autorskim pravima, patentom, žigom ili drugim zakonima o intelektualnoj svojini. Takav sadržaj i usluge su obezbeđeni isključivo za vašu ličnu nekomercijalnu upotrebu. Sadržaj ili usluge ne smete koristiti na način koji vlasnik sadržaja ili provajder usluge nisu odobrili. Bez ograničavanja na gorenavedeno, osim ako nije izričito dozvoljeno od strane važećeg vlasnika sadržaja ili provajdera usluge, nedozvoljeno je na bilo koji način i bilo kojim sredstvom menjanje, kopiranje, ponovno objavljivanje, slanje, objavljivanje, prenošenje, prevođenje, prodavanje, kreiranje proizvoda izvedenih iz ovog, korišćenje i distribucija svih sadržaja i usluga prikazanih u uređaju.

„SADRŽAJI I USLUGE NEZAVISNIH DOBAVLJAČA PRIKAZUJU SE „KAKVI JESU.“ SAMSUNG NE DAJE GARANCIJE ZA TAKO PRUŽEN SADRŽAJ ILI USLUGE, BILO IZRIČITE ILI PODRAZUMEVANE, NI ZA KAKVU NAMENU. SAMSUNG SE IZRIČITO ODRIČE BILO KAKVE PODRAZUMEVANE GARANCIJE, UKLJUČUJUĆI IZMEĐU OSTALOG GARANCIJE U VEZI SA POGODNOŠĆU ZA PRODAJU ILI PODOBNOŠĆU ZA ODREĐENU NAMENU. SAMSUNG NE GARANTUJE TAČNOST, VAŽNOST, PRAVOVREMENOST, LEGALNOST NITI POTPUNOST BILO KOG SADRŽAJA ILI USLUGE DOSTUPNOG PUTEM OVOG UREĐAJA I NI POD KOJIM USLOVIMA, UKLJUČUJUĆI I NEMAR, SAMSUNG NEĆE BITI ODGOVORAN UGOVORNO ILI PREKRŠAJNO NI ZA KAKAV DIREKTNI, INDIREKTNI, SLUČAJNI, POSEBNI ILI POSLEDIČNI GUBITAK ILI ŠTETU, ADVOKATSKE NAKNADE, TROŠKOVE I BILO KAKAV DRUGI GUBITAK ILI ŠTETU NASTALE USLED POSTOJANJA BILO KOJIH OVDE DATIH INFORMACIJA ILI U VEZI SA NJIMA, NITI USLED KORIŠĆENJA BILO KOG SADRŽAJA ILI USLUGE OD STRANE VAS ILI TREĆE STRANE, ČAK NI AKO BUDETE UPOZORENI NA MOGUĆNOST NASTANKA TAKVE ŠTETE.“

Usluge nezavisnih dobavljača mogu biti isključene ili prekinute u bilo kom trenutku, a Samsung ne zastupa i ne garantuje dostupnost bilo kog sadržaja tokom bilo kog vremenskog perioda. Sadržaj i usluge prenose nezavisni dobavljači putem mreža i komunikacionih sredstava nad kojima Samsung nema nikakvu kontrolu. Ne ograničavajući opštost ovog odricanja odgovornosti, Samsung izričito odriče bilo kakvu odgovornost za bilo kakav prekid ili prekid bilo kog sadržaja ili usluge dostupnih putem ovog uređaja.

Samsung nije odgovoran za korisničku podršku koja se odnosi na sadržaj i usluge. Sva pitanja ili zahteve koji se odnose na sadržaj ili usluge treba uputiti direktno provajderima tih sadržaja i usluga.

Bezpečnostné informácie

Skôr než začnete zariadenie používať, prečítajte si tieto dôležité bezpečnostné informácie. Predstavujú všeobecné bezpečnostné informácie týkajúce sa zariadení a ich súčasťou môže byť tiež obsah, ktorý sa netýka vášho zariadenia. Dodržiavajte výstrahy a upozornenia, aby ste sa nezranili vy alebo ostatní a aby nedošlo k poškodeniu zariadenia.



Výraz „zariadenie“ označuje produkt a jeho batériu, položky dodané s produktom a všetko príslušenstvo, ktoré spoločnosť Samsung schválila na používanie s produktom.



Varovanie

Nedodržanie bezpečnostných upozornení a predpisov môže spôsobiť vážne zranenie alebo smrť

Vaše zariadenie obsahuje magnety. Udržiavajte ho v bezpečnej vzdialenosti od kreditných kariet, implantovaných zdravotníckych pomôcok a iných zariadení, ktoré môžu byť ovplyvnené magnetmi. V prípade zdravotníckych pomôcok udržiavajte vaše zariadenie vo vzdialenosti viac ako 15 cm. Ak máte podozrenie, že dochádza k rušeniu medzi vašim zariadením a zdravotníckou pomôckou, prestaňte svoje zariadenie používať a poraďte sa s lekárom alebo výrobkom vašej zdravotníckej pomôcky

Nepoužívajte poškodené elektrické káble či zástrčky, ani neupevnené elektrické zásuvky

Nekvalitné prepojenia môžu spôsobiť úraz elektrickým prúdom alebo požiar.

Nedotýkajte sa zariadenia, napájacích káblov, zástrčiek ani elektrickej zásuvky mokrými rukami alebo inými mokrými časťami tela

Môže to spôsobiť úraz elektrickým prúdom.

Pri odpájaní napájacieho kábla neťahajte za kábel príliš silno

Môže to spôsobiť úraz elektrickým prúdom alebo požiar.

Neohýbajte či inak nepoškodzujte napájací kábel

Môže to spôsobiť úraz elektrickým prúdom alebo požiar.

Počas nabíjania zariadenia sa nedotýkajte zariadenia mokrými rukami

Môže to spôsobiť úraz elektrickým prúdom.

Nespájajte spolu kladné a záporné svorky nabíjačky

Mohlo by dôjsť k požiaru alebo vážnemu zraneniu.

Nepoužívajte zariadenie v exteriéri počas búrky

Môže to spôsobiť úraz elektrickým prúdom alebo poruchu zariadenia.

Používajte iba batérie, nabíjačky, príslušenstvo a spotrebný materiál schválený výrobcom

- Používanie neschválených batérií alebo nabíjačiek môže skrátiť životnosť zariadenia alebo spôsobiť jeho poruchu. Môže tiež spôsobiť požiar alebo výbuch batérie.
- Používajte iba batériu, nabíjačku a kábel so schválením spoločnosti Samsung, určené priamo pre vaše zariadenie. Nekompatibilné batérie, nabíjačky a káble môžu spôsobiť vážne zranenia alebo poškodenie zariadenia.
- Spoločnosť Samsung nezodpovedá za bezpečnosť používateľa pri používaní príslušenstva či spotrebného materiálu neschváleného spoločnosťou Samsung.

Zariadenie nenoste v zadnom vrecku ani na opasku

- Ak sa na zariadenie príliš silno tlačí, môže sa poškodiť, vybuchnúť alebo môže dôjsť k požiaru.
- Ak narazíte alebo spadnete, môžete sa poraniť.

Dávajte pozor, aby vám zariadenie nespadlo, a chráňte ho pred silnými nárazmi

- Mohlo by poškodiť zariadenie alebo batériu, spôsobiť nesprávnu činnosť zariadenia alebo skrátiť jeho životnosť.
- Mohlo by to tiež spôsobiť prehrievanie, vznietenie, požiar alebo iné nebezpečenstvo.

Pri manipulácii a likvidácii zariadenia, batérie a nabíjačky postupujte opatrne

- Nevhadzujte batériu ani zariadenie do ohňa. Neklad'te batériu ani zariadenie na vykurovacie zariadenia (napríklad na mikrovlnné rúry, pece či radiátory) ani do nich. Prehriate zariadenie môže explodovať. Pri likvidácii batérie a zariadenia sa riad'te všetkými miestnymi predpismi.
- Zariadenie nikdy žiadnym spôsobom nepoškodzujte.
- Nevystavujte zariadenie vysokému tlaku. Ten by mohol viesť k vnútornému skratu a prehriatiu.

Chráňte zariadenie, batériu a nabíjačku pred poškodením

- Nevystavujte zariadenie ani batériu extrémne nízkym či vysokým teplotám.
- Extrémne teploty môžu poškodiť zariadenie a znížiť kapacitu a životnosť zariadenia alebo batérie.
- Nespájajte spolu kladný a záporný koniec batérie a zabráňte, aby neprišli do kontaktu z kovovými predmetmi. Mohlo by dôjsť k nesprávnemu fungovaniu batérie.

- Nepoužívajte poškodené káble, ani káble s odlepujúcim sa obalom. Nepoužívajte žiadne poškodené alebo nefunkčné nabíjačky či batérie.
- Zariadenie nezapínajte ani ho nepoužívajte s otvorenou priehradkou pre batériu.

Zariadenie neuchovávajte v blízkosti varičov, mikrovlnných rúr, horúceho vybavenia kuchyne ani vysokotlakových nádob

- Mohlo by dôjsť k netesnosti batérie.
- Zariadenie by sa mohlo prehriať a spôsobiť požiar.

Zariadenie nepoužívajte a neskladujte na miestach s vysokou koncentráciou prachu ani častíc šírených vzduchom

Prach alebo cudzie častice môžu spôsobiť poruchu zariadenia a môžu mať za následok požiar alebo úraz elektrickým prúdom.

Zabráňte kontaktu multifunkčného konektora a malého konca nabíjačky s vodivými materiálmi, napríklad tekutinami, prachom, kovovým práškom a tuhou z ceruzy. Multifunkčného konektora sa nedotýkajte ostrými predmetmi ani doň neudierajte

Vodivé materiály môžu spôsobiť skrat alebo koróziu konektorov, čo môže mať za následok výbuch alebo požiar.

Pri používaní bezdrôtovej nabíjačky nekladajte medzi zariadenie a nabíjačku cudzie materiály, ako napríklad kovové predmety, magnety a karty s magnetickým prúžkom

Zariadenie sa nebude dať úplne nabiť alebo sa prehreje.

Zariadenie ani batériu neolizujte a nehryzte do nej

- Môže to spôsobiť poškodenie zariadenia alebo výbuch či požiar.
- Deti alebo zvieratá sa môžu udusiť malými časťami.
- Ak zariadenie používajú deti, uistite sa, že ho používajú správne.

Zariadenie ani dodané príslušenstvo si nedávajte do očí, uší ani úst

Mohli by ste ho prehltnúť alebo si spôsobiť vážne poranenia.

Nemanipulujte s poškodenou či vytečenou lítiovo-iónovou (Li-Ion) batériou

Pokyny pre bezpečnú likvidáciu lítiovo-iónovej batérie získate v najbližšom autorizovanom servisnom stredisku.



Upozornenie

Nedodržanie bezpečnostných upozornení a predpisov môže spôsobiť zranenie alebo škodu na majetku

Nepoužívajte zariadenie v blízkosti iných elektronických zariadení

- Väčšina elektronických zariadení vysiela signály na rádiových frekvenciách. Vaše zariadenie môže rušiť iné elektronické zariadenia.
- Používanie dátového pripojenia LTE môže spôsobiť rušenie iných zariadení, ako sú napríklad zvukové zariadenia alebo telefóny.

Nepoužívajte zariadenie v nemocnici, v lietadle ani v blízkosti zariadenia motorového vozidla, ktoré môže byť rušené rádiovými signálmi

- Ak je to možné, zariadenie používajte vo vzdialenosti najmenej 15 cm od kardiostimulátora, pretože zariadenie ho môže rušiť.
- Zariadenie používajte len na druhej strane tela, než sa nachádza kardiostimulátor, aby ste minimalizovali prípadné rušenie kardiostimulátora.
- Ak používate lekárske vybavenie, pred použitím tohto zariadenia kontaktujte výrobcu daného vybavenia, aby ste zistili, či dané vybavenie môže byť ovplyvnené rádiovými signálmi vyžarovanými zariadením.
- Používanie elektronických zariadení v lietadle môže rušiť elektronické navigačné prístroje lietadla. Dodržiavajte predpisy poskytnuté leteckou spoločnosťou a pokyny posádky lietadla. V prípadoch, keď je povolené zariadenie používať, ho vždy používajte v letovom režime.
- Elektronické zariadenia automobilu by mohli v dôsledku rádiového rušenia spôsobeného vašim zariadením prestať správne fungovať. Ďalšie informácie získate od výrobcu príslušného zariadenia.

Nevystavujte zariadenie silnému dymu ani výparom

Môže to spôsobiť poškodenie vonkajšieho povrchu zariadenia alebo jeho poruchu.

Ak používate načúvací prístroj, obráťte sa na jeho výrobcu ohľadom informácií o možnom rušení rádiovými signálmi

Rádiové signály vysielať zariadením môžu ovplyvňovať niektoré načúvacie prístroje. Pred použitím zariadenia kontaktujte výrobcu, aby ste zistili, či váš načúvací prístroj nebude ovplyvnený rádiovými signálmi vysielať zariadením.

Nepoužívajte zariadenie v blízkosti zariadení ani prístrojov vysielajúcich rádiové signály, ako sú napríklad zvukové systémy alebo rádiové anténne veže

Rádiové signály môžu spôsobiť poruchu zariadenia.

Vo výbušnom prostredí zariadenie vypínajte

- Vo výbušnom prostredí nevyberajte batériu a prístroj vypnite.
- Vo výbušnom prostredí sa vždy riad'te príslušnými nariadeniami, pokynmi a symbolmi.
- Nepoužívajte zariadenie pri benzínových čerpadlách (na čerpacích stanicách), v blízkosti palív či chemikálií ani vo výbušnom prostredí.
- Neukladajte ani neprevádzajte horľavé kvapaliny, plyny alebo výbušné látky v rovnakej časti vozidla ako zariadenie, jeho časti či príslušenstvo.

Ak je akákoľvek časť zariadenia zlomená, ak z neho vychádza dym alebo zápach spáleniny, okamžite prestaňte zariadenie používať. Zariadenie znova používajte až po jeho oprave v servisnom stredisku spoločnosti Samsung alebo autorizovanom servisnom stredisku.

- Prasknuté sklo alebo akryl môže spôsobiť zranenie rúk a tváre.
- Keď zo zariadenia vychádza dym alebo zápach spáleniny, môže to viesť k výbuchu batérie alebo požiaru.

Riad'te sa všetkými bezpečnostnými výstrahami a nariadeniami týkajúcimi sa používania mobilných zariadení pri vedení motorového vozidla

Pri šoférovaní je vašou hlavnou povinnosťou venovať sa vedeniu vozidla. Ak je to zakázané zákonom, nikdy pri šoférovaní nepoužívajte mobilné zariadenie. S ohľadom na svoju a všeobecnú bezpečnosť sa vždy riad'te zdravým rozumom a zapamätajte si nasledovné odporúčania:

- Oboznámte sa so svojím zariadením a jeho funkciami na uľahčenie používania, ako je napríklad rýchla či opakovaná voľba. Tieto funkcie vám pomôžu znížiť množstvo času potrebného na vytočenie alebo príjem hovoru.
- Umiestnite zariadenie tak, aby ste ho mali stále na dosah. Uistite sa, že máte prístup k vášmu bezdrôtovému zariadeniu bez toho, aby ste spustili zrak z vozovky. Ak vám niekto volá v nevhodnej chvíli, využite svoju hlasovú schránku.
- Netelefonujte počas hustej premávky či nebezpečných poveternostných podmienok. Dážď, krúpy, sneh, ľad, ale aj hustá premávka môžu byť nebezpečné.
- Počas jazdy si nerobte poznámky ani nehľadajte telefónne čísla. Vytváranie poznámok alebo listovanie kontaktmi odvádza pozornosť od vašej hlavnej povinnosti – bezpečnej jazdy.

- Volajte len v nevyhnutných prípadoch a vždy vyhodnoťte dopravnú situáciu. Vybavujte hovory, keď práve stojíte alebo predtým, než sa zaradíte do premávky. Skúste si naplánovať hovory na čas, kedy bude váš automobil v pokoji.
- Nezapájajte sa do stresujúcej ani emocionálnej konverzácie. Mohlo by to odvieť vašu pozornosť od šoférovania. Upozornite osobu, s ktorou hovoríte, že práve vediete automobil, a ak by mohol hovor začať odvádzať vašu pozornosť od premávky na ceste, ukončite ho.

Zariadeniu venujte náležitú starostlivosť a používajte ho správnym spôsobom

Udržujte zariadenie v suchu

- Vlhkosť a kvapaliny môžu poškodiť súčiastky alebo elektronické obvody vášho zariadenia.
- Zariadenie nezapínajte, ak je mokré. Ak už zapnuté je, vypnite ho a okamžite vyberte batériu (ak sa zariadenie nedá vypnúť alebo neviete vybrať batériu, nechajte ho tak, ako je). Potom zariadenie osušte uterákom a odneste ho do servisného strediska.
- Toto zariadenie disponuje integrovanými indikátormi vlhkosti. Ak dôjde k poškodeniu zariadenia vodou, môže sa zrušiť platnosť záruky od výrobcu.

Uchovávajte zariadenie len na bezpečných miestach

V prípade pádu môže dôjsť k poškodeniu zariadenia.

Toto zariadenie sa môže používať na miestach s okolitou teplotou od 0 °C do 35 °C. Zariadenie môžete skladovať pri okolitej teplote od -20 °C do 50 °C. Pri používaní alebo skladovaní tohto zariadenia mimo odporúčaných teplotných rozsahov môže dôjsť k jeho poškodeniu alebo zníženiu životnosti batérie

- Zariadenie neuchovávajte na veľmi horúcich miestach, napríklad v lete v automobile. Môže to spôsobiť poruchu displeja, poškodenie zariadenia alebo výbuch batérie.
- Zariadenie nevystavujte na dlhší čas priamemu slnečnému žiareniu (napríklad na prístrojovej doske vozidla).
- V prípade zariadení s vyberateľnou batériou možno batériu skladovať samostatne na miestach s okolitou teplotou od 0 °C do 45 °C.

Zariadenie neuchovávajte spoločne s kovovými predmetmi, ako sú napríklad mince, kľúče alebo šperky

- Zariadenie sa môže poškriabať alebo môže dôjsť k jeho poruche.
- Ak sa póly batérie dostanú do kontaktu s kovovými predmetmi, mohlo by to spôsobiť požiar.

Zariadenie neuchovávajte v blízkosti magnetických polí

- Vystavenie magnetickému poľu by mohlo spôsobiť poruchu zariadenia alebo vybitie batérie.
- Karty s magnetickými pruhmi, ako sú kreditné karty, telefónne karty, vkladné knižky či palubné lístky, sa môžu vplyvom magnetických polí poškodiť.

Vyhýbajte sa kontaktu so zariadením, ktoré sa prehrieva. Inak môže dôjsť k popáleninám pri nízkej teplote, začervenaní a pigmentácii kože

- Pri dlhotrvajúcom používaní zariadenia dávajte pozor na jeho prehriatie a vyhýbajte sa dlhšiemu kontaktu s pokožkou.
- Pri nabíjaní alebo pripojení k zdroju napájania si na zariadenie nesadajte, ani sa ho dlhšiu dobu priamo nedotýkajte.
- Ak je vaše zariadenie vybavené bleskom, pri jeho používaní nevystavujte svoju pokožku blesku. Po použití sa uistite, že je blesk vypnutý.
- Tolerancia voči vysokým teplotám je individuálna. Obzvlášť opatrní buďte pri používaní deťmi, staršími osobami a osobami s osobitnými podmienkami.

Nepoužívajte zariadenie so zloženým zadným krytom

Zo zariadenia môže vypadnúť batéria, čo môže spôsobiť jej poškodenie alebo poruchu.

Dávajte pozor, aby ste objektív fotoaparátu nevystavovali silným svetelným zdrojom, akým je napríklad priame slnečné žiarenie

V prípade, že objektív fotoaparátu vystavíte silnému zdroju svetla (napríklad priame slnečné žiarenie) snímač obrazu fotoaparátu sa môže poškodiť. Poškodený snímač obrazu nemožno opraviť a bude na snímke spôsobovať bodky alebo škvrny.

Ak sa na vašom zariadení nachádza blesk fotoaparátu alebo svetlo, nepoužívajte ich v blízkosti očí ľudí ani zvierat

Použitie blesku v blízkosti očí by mohlo spôsobiť dočasnú stratu zraku alebo jeho poškodenie.

Pri vystavení blikajúcim svetlám dávajte pozor

- Pri používaní zariadenia nechajte v miestnosti rozsvietené nejaké svetlá a displej nedržte príliš blízko pri svojich očiach.
- Ak ste počas sledovania videí alebo hrania hier dlhší čas vystavení blikajúcim svetlám, môžu sa vyskytnúť záchvaty alebo straty vedomia. Ak sa necítite dobre, zariadenie okamžite prestaňte používať.
- Ak sa u niektorého z vašich príbuzných vyskytli pri používaní podobného zariadenia záchvaty alebo straty vedomia, pred používaním zariadenia sa poradte s lekárom.
- Ak sa necítite dobre a máte napríklad svalové kŕče alebo ste dezorientovaní, zariadenie okamžite prestaňte používať a poradte sa s lekárom.
- Pri používaní zariadenia si dávajte časté prestávky, aby ste zabránili únave zraku.

Znížte riziko poranení pri opakujúcich sa pohyboch

Ak opakovane vykonávate činnosti, ako sú napríklad stláčanie tlačidiel, kreslenie znakov na dotykovom displeji alebo hranie hier, môžete časom pociťovať občasnú mierne bolesti rúk, krku, ramien alebo iných častí tela. Ak zariadenie používate dlhší čas, držte ho uvoľnene, tlačidlá stláčajte zľahka a dávajte si časté prestávky. Ak cítite bolesti aj počas alebo po takomto používaní, zariadenie prestaňte používať a poraďte sa s lekárom.

Pri používaní náhlavnej súpravy si chráňte svoj sluch a uši



- Dlhodobé vystavenie hlasitým zvukom môže poškodiť sluch.
- Vystavenie hlasitým zvukom pri chôdzi môže odvieť vašu pozornosť a spôsobiť nehodu.
- Pred pripájaním slúchadiel k zdroju zvuku vždy znížte hlasitosť a používajte iba minimálnu hlasitosť nutnú na to, aby ste počuli konverzáciu alebo hudbu.
- V suchom prostredí sa môže v náhlavnej súprave vytvoriť statická elektrina. Ak používate náhlavnú súpravu v suchom prostredí, pred pripojením k zariadeniu ju priložte ku kovovému predmetu, aby ste vybili statickú elektrinu.
- Počas šoférovania ani jazdy na bicykli či motocykli nepoužívajte náhlavnú súpravu. Môže to odvieť vašu pozornosť a spôsobiť nehodu alebo to môže byť v závislosti od oblasti nezákonné.

Pri používaní zariadenia počas chôdze či iného pohybu buďte opatrní

- Vždy berte ohľad na svoje okolie a zabráňte tak zraneniu seba či iných osôb.
- Zaistite, aby sa kábel slúchadiel nezamotal do vašich ramien ani blízkych predmetov.

Svoje zariadenie nemaľujte, ani naň nedávajte nálepky

- Farba a samolepky môžu zablokovať pohyblivé časti a zabrániť správnej činnosti.
- Ak ste alergickí na natreté alebo kovové časti zariadenia, môžete spozorovať svrbenie, ekzém alebo zdurenie pokožky. Ak sa tak stane, zariadenie prestaňte používať a poraďte sa so svojím lekárom.

Mobilné zariadenia a príslušenstvo inštalujte opatrne

- Zaistite, aby boli mobilné zariadenia a súvisiace príslušenstvo vo vozidle pevne uchytené.
- Neumiestňujte zariadenie ani príslušenstvo do priestoru, do ktorého môže pri aktivácii zasahovať airbag. Nesprávne nainštalované bezdrôtové zariadenie môže spôsobiť vážne zranenie pri rýchlom nafúknutí airbagu.

Dávajte pozor, aby vám zariadenie nespadlo, a chráňte ho pred nárazmi

- Zariadenie sa môže poškodiť alebo môže dôjsť k jeho poruche.
- Ak dôjde k ohnutiu či deformácii zariadenia, zariadenie alebo jeho súčasti môžu prestať fungovať.

Zaistenie maximálnej životnosti batérie a nabíjačky

- Batérie nemusia fungovať správne, ak sa dlhšiu dobu nepoužívajú.
- Nepoužívané zariadenie sa časom vybíja a pred použitím je nutné znovu ho nabiť.
- Ak sa nabíjačka nepoužíva, odpojte ju od napájania.
- Batériu používajte iba na stanovený účel.
- Dodržiavajte všetky pokyny uvedené v tejto príručke, aby ste zaistili čo najdlhšiu životnosť zariadenia a batérie. Poškodenia alebo zníženie výkonu spôsobené nedodržaním výstrah a pokynov môžu spôsobiť zrušenie platnosti záruky výrobcu.
- Zariadenie sa môže časom opotrebovať. V záručnej lehote sa na niektoré súčasti a opravy vzťahuje záruka, ktorá sa však nevzťahuje na poškodenia ani opotrebovanie spôsobené používaním neschváleného príslušenstva.

Pri používaní zariadenia dodržiavajte nasledovné pokyny

- Zariadenie držte rovno, rovnako ako klasický telefón.
- Hovorte priamo do mikrofónu.

Zariadenie nerozoberajte, neupravujte a nepokúšajte sa ho opraviť

- Akékoľvek zmeny či úpravy zariadenia môžu mať za následok zrušenie platnosti záruky výrobcu. Ak je potrebný servis zariadenia, zaneste ho do servisného strediska spoločnosti Samsung alebo autorizovaného servisného strediska.
- Nerozoberajte ani nepoškodzujte batériu, mohlo by to spôsobiť výbuch alebo požiar.
- Batériu nerozoberajte ani opätovne nepoužívajte.
- Pred vybratím batérie zariadenie vypnite. Ak vyberiete batériu zo zapnutého zariadenia, môže to spôsobiť poruchu zariadenia.

Pri čistení zariadenia dodržiavajte nasledovné pokyny

- Zariadenie a nabíjačku utierajte handričkou alebo čistiacou utierkou.
- Kontakty batérie čistite čistiacim vatovým tampónom alebo handričkou.
- Nepoužívajte chemikálie ani rozpúšťadlá. Môže to spôsobiť zmenu farby alebo koróziu vonkajšej plochy zariadenia alebo úraz elektrickým prúdom či požiar.
- Zariadenie nevystavujte prachu, potu, atramentu, oleju a chemickým výrobkom, ako je napríklad kozmetika, antibakteriálny sprej, čistiaci prostriedok na ruky, saponát a insekticídy. Vonkajšie a vnútorné časti zariadenia by sa mohli poškodiť alebo by to mohlo viesť k zhoršeniu výkonu. Ak sa zariadenie dostane do kontaktu s ktoroukoľvek z vyššie uvedených látok, na vyčistenie zariadenia použite jemnú handričku, z ktorej sa neuvolňujú vlákna.

Zariadenie používajte iba na stanovený účel

Môže dôjsť k poruche zariadenia.

Ak zariadenie používate na verejnosti, neobťažujte ostatných

Toto zariadenie môže opravovať iba kvalifikovaný personál

Ak bude zariadenie opravované nekvalifikovanou osobou, môže dôjsť k poškodeniu zariadenia a bude zrušená platnosť záruky výrobcu.

Pri manipulácii s kartami SIM, SD kartami alebo káblami postupujte opatrne

- Pri vkladaní karty alebo pripájaní kábla k zariadeniu sa uistite, že karta je vložená alebo kábel pripojený k správnej strane.
- Nevyberajte kartu, keď zariadenie prenáša informácie alebo k nim pristupuje. Mohlo by dôjsť k strate údajov alebo poškodeniu karty či zariadenia.
- Chráňte karty pred silnými nárazmi, statickou elektrinou a elektrickým šumom z iných zariadení.
- Nedotýkajte sa pozlátených kontaktov ani koncoviek prstami ani kovovými predmetmi. Ak je karta znečistená, utrite ju mäkkou handričkou.
- Násilné alebo nesprávne vloženie karty alebo pripojenie kábla môže spôsobiť poškodenie multifunkčného konektora alebo iných súčastí zariadenia.

Zaistenie dostupnosti tiesňových služieb

V niektorých oblastiach alebo za určitých okolností nemusia byť z vášho zariadenia možné tiesňové volania. Pred cestovaním do vzdialených alebo nerozvinutých oblastí zistite alternatívny spôsob, ktorým je možné kontaktovať tiesňové služby.

Chráňte svoje osobné údaje a zabráňte úniku alebo zneužitiu citlivých informácií

- Počas používania zariadenia si nezabudnite zálohovať dôležité údaje. Spoločnosť Samsung nie je zodpovedná za stratu akýchkoľvek údajov.
- Pri likvidácii zariadenia si zálohujte všetky údaje a potom zariadenie resetujte, aby ste predišli zneužitiu vašich osobných informácií.
- Pri preberaní aplikácií si na displeji pozorne prečítajte informácie o povoleniach. Pri aplikáciách, ktoré majú prístup k mnohým funkciám alebo k veľkému množstvu osobných informácií, buďte mimoriadne opatrní.
- Pravidelne si kontrolujte kontá, či nie sú používané neoprávnene alebo podozrivým spôsobom. Ak budete mať podozrenie z neoprávneného používania vašich osobných informácií, kontaktujte svojho poskytovateľa servisných služieb kvôli vymazaniu alebo zmene informácií o vašom konte.
- V prípade, že sa vaše zariadenie stratí alebo vám ho odcudzia, zmeňte heslá vo vašich kontách, aby ste chránili svoje osobné informácie.
- Vyhnite sa používaniu aplikácií z neznámych zdrojov a zabezpečte svoje zariadenie vzorom, heslom alebo kódom PIN.

Nedistribuuje materiály chránené autorskými právami

Nedistribuuje materiály chránené autorskými právami bez povolenia vlastníkov obsahu. Ak tak spravíte, môžete porušiť autorské práva. Výrobca nie je zodpovedný za žiadne problémy so zákonom spôsobené nelegálnym používaním materiálov chránených autorskými právami.

Škodlivý softvér a vírusy

Ak chcete zariadenie chrániť pred škodlivým softvérom a vírusmi, dodržiavajte nasledovné tipy na jeho používanie. Ich nedodržanie môže spôsobiť škody alebo stratu údajov, na ktoré sa nemusí vzťahovať záručný servis

- Nepreberajte neznáme aplikácie.
- Nenavštevujte nedôveryhodné webové lokality.
- Odstráňte podozrivé správy a e-maily od neznámych odosielateľov.
- Nastavte si heslo a pravidelne ho meňte.
- Vypnite bezdrôtové funkcie, ako je napríklad Bluetooth, keď ich nepoužívate.
- Ak sa zariadenie správa nezvykle, pomocou antivírusovej aplikácie skontrolujte, či nie je infikované.
- Pred spustením novo prevzatých aplikácií alebo súborov ich skontrolujte spustením antivírusovej aplikácie v zariadení.
- Do počítača nainštalujte antivírusové aplikácie a pravidelne ich spúšťajte, aby hľadali infiltrácie.
- Neupravujte nastavenia registra ani softvéru operačného systému.

Informácia o certifikácii SAR (Specific Absorption Rate – špecifická miera absorpcie)

Viac informácií nájdete na internetových stránkach www.samsung.com/sar, kde si svoje zariadenie môžete vyhľadať podľa čísla modelu.

Správna likvidácia tohto výrobku



(Elektrotechnický a elektronický odpad)

Toto označenie na výrobku, príslušenstve alebo v sprievodnej brožúre znamená, že výrobok ani jeho elektronické príslušenstvo (napríklad nabíjačka, náhlavná súprava, USB kábel) by sa nemali likvidovať spolu s ostatným domovým odpadom.

Prípadnému poškodeniu životného prostredia alebo ľudského zdravia môžete predísť tým, že tieto výrobky budete oddeľovať od ostatného odpadu a vrátite ich na recykláciu.

Používatelia v domácnostiach by mali požiadať buď predajcu, ktorý im ich predal, alebo príslušný úrad v mieste ich bydliska o podrobné informácie, ako odovzdať tieto výrobky na ekologicky bezpečnú recykláciu.

Komerční používatelia by mali kontaktovať svojho dodávateľa a preveriť si podmienky kúpnej zmluvy. Tento výrobok ani jeho elektronické príslušenstvo by sa nemalo likvidovať spolu s ostatným priemyselným odpadom.

Správna likvidácia výrobku



Toto označenie na batérii, príručke alebo balení znamená, že batérie v tomto výrobku by sa po skončení svojej životnosti nemali likvidovať spolu s ostatným domovým odpadom. V prípade takéhoto označenia chemické symboly Hg, Cd alebo Pb znamenajú, že batéria obsahuje ortuť, kadmium alebo olovo v množstve presahujúcom referenčné hodnoty smernice 2006/66/ES.

Vyhlásenie

Niektorý obsah a služby prístupné cez toto zariadenie patria tretím stranám a sú chránené autorskými právami, patentmi, ochrannými známkami alebo inými zákonmi o duševnom vlastníctve. Tento obsah a služby sú poskytované výhradne pre vaše osobné a nekomerčné používanie. Žiadny obsah ani služby nesmiete používať spôsobom, ktorý nie je povolený majiteľom obsahu alebo poskytovateľom služieb. Bez obmedzenia platnosti informácií uvedených vyššie, ak nemáte výslovné povolenie od príslušného majiteľa obsahu alebo poskytovateľa služieb, obsah ani služby zobrazené pomocou tohto zariadenia nesmiete upravovať, kopírovať, publikovať, nahrávať, odosielať, prenášať, prekladať, predávať, vytvárať od nich odvodené diela, využívať ich ani ich žiadnym spôsobom distribuovať.

„OBSAH A SLUŽBY TRETÍCH STRÁN SÚ POSKYTOVANÉ „TAK AKO SÚ“. SPOLOČNOSŤ SAMSUNG NEPOSKYTUJE ŽIADNE VÝSLOVNÉ ANI IMPLIKOVANÉ ZÁRUKY NA OBSAH ANI SLUŽBY. SPOLOČNOSŤ SAMSUNG VÝSLOVNE ODMIETA AKÉKOL'VEK IMPLIKOVANÉ ZÁRUKY, OKREM INÉHO ZÁRUKY OBCHODOVATEĽNOSTI ALEBO VHODNOSTI NA URČITÝ ÚČEL. SPOLOČNOSŤ SAMSUNG NEZARUČUJE PRESNOSŤ, PLATNOSŤ, VČASNOSŤ, ZÁKONNOSŤ ANI ÚPLNOSŤ ŽIADNEHO OBSAHU ANI SLUŽBY, KTORÉ BUDÚ PRÍSTUPNÉ CEZ TOTO ZARIADENIE, A V ŽIADNOM PRÍPADE, VRÁTANE NEDBALOSTI, NEBUDE SPOLOČNOSŤ SAMSUNG ZODPOVEDNÁ, ČI UŽ ZMLUVNE ALEBO KVÔLI PREČINU, ZA ŽIADNE PRIAME, NEPRIAME, NÁHODNÉ, ZVLÁŠTNE ANI NÁSLEDNÉ ŠKODY, POPLATKY ZA PRÁVNE ZASTÚPENIE, VÝDAJE ANI INÉ ŠKODY VYPLÝVAJÚCE Z AKÝCHKOL'VEK OBSIAHNUTÝCH INFORMÁCIÍ ALEBO Z POUŽITIA AKÉHOKOL'VEK OBSAHU ALEBO SLUŽBY VAMI ALEBO KTOROUKOL'VEK TREŤOU STRANOU, A TO ANI V PRÍPADE, ŽE SPOLOČNOSŤ BOLA O MOŽNOSTI TAKÝCH ŠKÔD INFORMOVANÁ.“

Služby tretích strán môžu byť kedykoľvek ukončené alebo prerušené a spoločnosť Samsung nevyhlasuje ani nezaručuje, že akýkoľvek obsah alebo služba budú k dispozícii počas akéhokolvek obdobia. Obsah a služby sú prenášané tretími stranami pomocou sietí a prenosových zariadení, nad ktorými spoločnosť Samsung nemá kontrolu. Bez toho, aby bola obmedzená všeobecnosť tohto vyhlásenia, spoločnosť Samsung výslovné odmieta akúkoľvek zodpovednosť za akékoľvek prerušenie alebo pozastavenie akéhokolvek obsahu alebo služby, ktoré sú prístupné cez toto zariadenie.

Spoločnosť Samsung nie je zodpovedná za zákaznícky servis súvisiaci s obsahom a službami. Všetky otázky a požiadavky súvisiace s obsahom alebo službami by mali byť smerované priamo na príslušných poskytovateľov obsahu a služieb.

Varnostne informacije

Pred uporabo naprave se seznanite s temi pomembnimi varnostnimi informacijami. Vsebujejo splošne varnostne informacije za naprave in lahko hkrati vključujejo vsebino, ki ni namenjena za vašo napravo. Upoštevajte opozorila in previdnostne ukrepe, da ne poškodujete sebe ali drugih in da preprečite poškodbo naprave.



Izraz »naprava« se nanaša na izdelek in njegovo baterijo, predmete, priložene izdelku, in katero koli dodatno opremo, odobreno s strani podjetja Samsung, ki se uporablja z izdelkom.



Opozorilo

Neupoštevanje varnostnih navodil in predpisov lahko privede do poškodb ali smrti

Vaša naprava vsebuje magnete. Pazite, da ne pride v bližino kreditnih kartic, vsadnih medicinskih pripomočkov in drugih naprav, na katere lahko vplivajo magneti. Če gre za medicinske pripomočke, naj bo oddaljenost do njih več kot 15 cm. Če sumite, da prihaja do motenj v delovanju vašega medicinskega pripomočka, napravo prenehajte uporabljati in se posvetujte z zdravnikom ali proizvajalcem medicinskega pripomočka

Ne uporabljajte poškodovanih električnih vtičnic ali napajalnih kablov oziroma vtičev

Nezavarovane povezave lahko povzročijo električni šok ali zanetijo ogenj.

Ne dotikajte se naprave, električnih kablov, vtičev ali električne vtičnice z mokrimi rokami ali drugimi mokrimi deli telesa

Takšno ravnanje lahko privede do električnega udara.

Ne odklapljajte električnega kabla s prekomerno silo

Takšno ravnanje lahko privede do električnega udara ali zaneti ogenj.

Napajalnega kabla ne upogibajte in pazite, da ga ne poškodujete

Takšno ravnanje lahko privede do električnega udara ali zaneti ogenj.

Med polnjenjem naprave ne uporabljajte naprave z mokrimi rokami

Takšno ravnanje lahko privede do električnega udara.

Pozitivnega in negativnega priključka napajalnika ne povežite neposredno med seboj

To lahko povzroči požar ali resne poškodbe.

Naprave ne uporabljajte na prostem v času nevihte

Takšno ravnanje lahko privede do električnega udara ali nepravilnega delovanja naprave.

Uporabljajte samo baterije, polnilnike, dodatno opremo in pripomočke, ki jih je odobril proizvajalec

- Uporaba splošnih baterij ali polnilnikov lahko skrajša življenjsko dobo vaše naprave ali povzroči nepravilno delovanje. Takšno ravnanje lahko zaneti ogenj ali povzroči eksplozijo baterije.
- Uporabljajte samo baterijo, napajalnik in kabel, ki jih je odobrilo podjetje Samsung in ki so bili izdelani posebej za vašo napravo. Uporaba nezdržljive baterije, napajalnika in kabla lahko povzroči hude telesne poškodbe ali okvaro naprave.
- Samsung ne prevzema odgovornosti za varnost uporabnika, če ta uporablja dodatno opremo ali pripomočke, ki jih Samsung ni odobril.

Naprave ne prenašajte v zadnjih žepih ali na pasu

- Naprava se lahko poškoduje, eksplodira ali povzroči požar, če preveč pritiskate nanjo.
- Ob udarcu ali padcu se lahko poškodujete.

Pazite, da vam naprava ne pade na tla in je ne izpostavljate udarcem

- To lahko poškoduje napravo ali baterijo, povzroči okvaro naprave ali skrajša njeno življenjsko dobo.
- Prav tako lahko povzroči tudi pregrevanje, vžig, požar ali druge nevarnosti.

Napravo in polnilnik uporabljajte in odstranjujte previdno

- Baterije ali naprave ne mečite v ogenj. Baterije ali naprave nikoli ne postavljajte v ali na grelne naprave, kot so mikrovalovne pečice, štedilniki ali radiatorji. Naprava lahko eksplodira, če se preveč segreje. Izrabljeno baterijo ali napravo odvrzite v skladu z vašimi lokalnimi predpisi.
- Naprave nikoli ne poskušajte zdrobiti ali preluknjati.
- Naprave ne izpostavljajte visokemu zunanjem pritisku, saj lahko to povzroči kratek stik in pregretje.

Zavarujte napravo, baterijo in polnilnik pred morebitnimi poškodbami

- Naprave in baterije ne izpostavljajte zelo nizkim ali zelo visokim temperaturam.
- Izredne temperature lahko poškodujejo napravo ter zmanjšajo zmogljivost polnjenja in življenjsko dobo naprave in baterije.
- Pozitivnega in negativnega priključka baterije ne povežite neposredno med seboj, poleg tega pa preprečite njun stik s kovinskimi predmeti. Pri tem lahko pride do okvare baterije.

- Ne uporabljajte kabla, katerega ovoj je olupljen ali poškodovan, in ne uporabljajte poškodovanega ali okvarjenega napajalnika ali baterije.
- Ko je reža baterije odprta, ne vklopite ali uporabljajte naprave.

Naprave ne shranjujte v bližini grelnikov, mikrovalovnih pečic, vročih kuhinjskih naprav ali visokotlačnih posod

- Baterija lahko začne spuščati.
- Naprava se lahko pregreje in povzroči požar.

Naprave ne uporabljajte ali hranite v prostorih z visoko koncentracijo prahu ali prašnih delcev

Prah ali tujki lahko povzročijo okvaro naprave oz. požar ali električni udar.

Preprečite stik večnamenskega priključka in majhnega konca napajalnika s prevodnimi materiali kot so tekočine, prah, kovinski praški in grafit svinčnikov. Ne dotikajte se večnamenskega priključka z ostrimi orodji ali udarite s silo ob večnamenski priključek

Prevodni materiali lahko povzročijo kratek stik ali korozijo priključnih sponk, kar lahko povzroči eksplozijo ali požar.

Pri uporabi brezžičnega napajalnika ne postavljajte tujkov, kot so kovinski predmeti, magneti in kartice z magnetnim trakom, med napravo in brezžični napajalnik

Naprava se morda ne bo pravilno polnila ali se lahko pregreje.

Naprava in baterija ne smeta priti v stik z usti

- Takšno ravnanje lahko poškoduje napravo oz. povzroči eksplozijo ali zaneti ogenj.
- Manjši deli ob zaužitju, lahko povzročijo dušenje živali ali otrok.
- Če napravo uporabljajo otroci, se prepričajte, da jo uporabljajo pravilno.

Naprave ali priloženih dodatkov ne vstavljajte v oči, ušesa ali usta

To lahko povzroči zadušitev ali resne poškodbe.

Litij-ionske baterije, ki pušča ali je poškodovana, ne prijemajte z golimi rokami

Za varno odlaganje litij-ionske baterije, se obrnite na najbližji pooblaščen servisni center.



Pozor

Neupoštevanje predpisanih opozoril lahko privede do poškodb ali uničenja lastnine

Naprave ne uporabljajte v neposredni bližini drugih elektronskih naprav

- Večina elektronskih naprav uporablja radio frekvenčne signale. Uporaba naprave lahko povzroči motnje v delovanju drugih elektronskih naprav.
- Uporaba LTE podatkovne povezave lahko moti delovanje drugih naprav, kot je avdio oprema in telefoni.

Naprave ne uporabljajte v bolnišnicah, letalih ali v prevoznih sredstvih, ki bi jih lahko motila radio frekvenca

- Izogibajte se uporabi naprave na razdalji manj kot 15 cm od srčnega spodbujevalnika, saj lahko povzroči motnje v njegovem delovanju.
- Če želite zmanjšati možnost motenj srčnega spodbujevalnika, uporabljajte napravo na nasprotni strani od srčnega spodbujevalnika.
- Če uporabljate medicinske pripomočke, pred uporabo naprave vprašajte izdelovalca pripomočka, ali radijske frekvence, ki jih oddaja naprava, vplivajo na delovanje pripomočka.
- Na letalu lahko uporaba elektronske naprave privede do nepravilnega delovanja navigacijskih instrumentov. Upošteвайте predpise letalske družbe in navodila letalskega osebja. Kjer je napravo dovoljeno uporabljati, jo vedno uporabljajte v letalskem načinu.
- Radiofrekvenčne motnje naprave lahko povzročijo nepravilno delovanje elektronskih naprav v avtomobilu. Če želite več informacij, se obrnite na proizvajalca.

Naprave ne izpostavljajte dimu ali hlapom

Takšno ravnanje lahko poškoduje ohišje naprave ali njeno nepravilno delovanje.

Če uporabljate slušni aparat, vprašajte izdelovalca pripomočka o morebitnih motnjah zaradi radio frekvenčnih signalov

Radijska frekvenca, ki jo oddaja naprava, lahko vpliva na delovanje slušnega aparata. Pred uporabo naprave vprašajte izdelovalca pripomočka, ali radijske frekvence, ki jih oddaja naprava, vplivajo na delovanje pripomočka.

Naprave ne uporabljajte blizu naprav, ki oddajajo radijske signale, to so lahko zvočni sistemi ali radijski stolpi

Radio frekvence lahko privedejo do nepravilnega delovanja vaše naprave.

Izklopite napravo v okolju, kjer obstaja nevarnost eksplozije

- V okolju, kjer obstaja nevarnost eksplozije, napravo izklopite in ne odstranjujte baterije.
- Vedno upoštevajte predpise, navodila in znake, ki se nanašajo na uporabo naprave v okolju, kjer obstaja nevarnost eksplozije.
- Ne uporabljajte naprave med točenjem goriva (na bencinskih črpalkah) ali v bližini goriv in kemikalij ter na območjih miniranja.
- Ne hranite in ne prenašajte vnetljivih tekočin, plinov ali eksplozivnih snovi v istem prostoru skupaj z napravo, njenimi deli ali dodatno opremo.

Če se kateri koli del naprave zlomi, se iz njega kadi ali izhaja vonj po gorenju, takoj prenehajte z uporabo naprave. Napravo ponovno uporabite šele, ko jo popravijo v servisnem centru Samsung ali pooblaščenem servisnem centru.

- Z razbitim steklom ali akrilom si lahko poškodujete roke ali obraz.
- Če se iz naprave kadi ali oddaja vonj po gorenju, lahko sledi eksplozija baterije ali ogenj.

Upoštevajte vsa varnostna opozorila in predpise v povezavi z uporabo mobilne naprave med upravljanjem vozila

Med vožnjo naj bo varno upravljanje vozila vaša prednostna naloga. Kadar vozite, naprave ne uporabljajte, saj je uporaba mobilne naprave med vožnjo zakonsko prepovedana. Za zagotavljanje lastne varnosti in varnosti drugih uporabljajte zdrav razum in upoštevajte te nasvete:

- Dobro spoznajte napravo in vse njene funkcije, kot je na primer hitro izbiranje in vnovična vzpostavitev klica. S temi funkcijami lahko prihranite čas, potreben za vzpostavljanje ali prejemanje klicev z mobilno napravo.
- Naprava naj bo v vašem dosegu. Pri uporabi brezžične naprave ne odmaknite pogleda s ceste. Če dohodni klic prejmete ob neugodnem času, pustite, da se klic zabeleži v telefonski predal.
- V gostem prometu ali neugodnih vremenskih razmerah začasno zadržite klice. Dež, soda, sneg, poledica in gost promet so lahko zelo nevarni.
- Med vožnjo si ne zapisujte in ne iščite telefonskih števil. Zaradi zapisovanja opravil ali brskanja po telefonskem imeniku ne posvečate pozornosti vaši prednostni nalogi – varni vožnji.

- Kličite le v primernih trenutkih in opazujte promet. Kličite takrat, ko je vozilo ustavljeno ali preden se vključite v promet. Načrtujte klice takrat, ko je vozilo na mestu.
- Ne opravljajte napornih ali čustvenih pogovorov, ki odvrtačajo pozornost od vožnje. Osebam na drugi strani linije povejte, da trenutno vozite, in začasno zadržite klic, če menite, da lahko pogovor odvrne vašo pozornost od vožnje.

Z vašo napravo ravnajte skrbno in ustrezno

Naprava naj ne pride v stik s tekočinami

- Vlaga in tekočine lahko poškodujejo dele naprave ali električna vezja naprave.
- Če je vaša naprava vlažna, je ne vklaplajte. Če je vaša naprava že vklopljena, jo izklopite in takoj odstranite baterijo (če se naprava ne bo izklopila ali če ne morete odstraniti baterijo, pustite napravo takšno, kot je). Nato obrišite napravo s krpo in jo odnesite na servisni center.
- Ta naprava ima znotraj nameščene indikatorje tekočine. Če voda poškoduje vašo napravo, je lahko garancija proizvajalca neveljavna.

Napravo vedno odložite na ravno površino

Če naprava pade, se lahko poškoduje.

Napravo lahko uporabljate na mestih, kjer je temperatura okolice od 0 °C do 35 °C. Napravo lahko shranjujete pri temperaturi okolice od -20 °C do 50 °C. Uporaba ali shranjevanje naprave izven priporočenih temperaturnih razponov lahko povzroči poškodbe naprave ali zmanjša življenjsko dobo baterij

- Naprave ne shranjujte na vročem območju, na primer v avtu sredi poletja. Takšno ravnanje lahko privede do nedelovanja zaslona, poškodbe naprave, ali eksplozije baterije.
- Naprave ne izpostavljajte neposredni sončni svetlobi dalj časa (npr. na armaturni plošči avtomobila).
- Pri napravi s snemljivo baterijo lahko baterijo shranjujete ločeno na mestih, kjer je temperatura okolice od 0 °C do 45 °C.

Naprave ne shranjujte skupaj s kovinskimi predmeti, kot so kovanci, ključi ali ogrlice

- Naprava se lahko opraska ali okvari.
- Če poli baterije pridejo v stik s kovinskimi predmeti, lahko pride do požara.

Naprave ne shranjujte v bližini magnetnih polj

- Če napravo izpostavite magnetnim poljem, njeno delovanje morda ne bo pravilno, baterija pa se lahko izprazni.
- Magnetna polja lahko poškodujejo magnetne kartice, kot so kreditne, telefonske in druge kartice, ter letalske karte.

Izogibajte se stiku z napravo, ko se le ta pregreva. V nasprotnem primeru lahko pride do opeklin rdečice in pigmentacije kože

- Pazite na pregrevanje naprave, ko le to uporabljate dlje časa, prav tako se izogibajte dolgotrajnemu stiku s kožo.
- Ne sedite na napravi ali se je dlje časa neposredno dotikajte ko se le ta polni ali je priključena na električni vir.
- Če ima vaša naprava bliskavico, med uporabo ne izpostavljajte kože bliskavici. Prepričajte se, da je bliskavica po uporabi izklopljena.
- Toleranca do visokih temperatur je odvisna od posameznika. Bodite še posebej pazljivi pri uporabi s strani otrok, starostnikov in oseb s posebnimi potrebami.

Če je zadnji pokrov na napravi odstranjen, le te ne uporabljajte

Baterija lahko pade iz naprave, kar lahko privede do poškodbe ali nepravilnega delovanja.

Bodite previdni, da objektiv fotoaparata ne izpostavite močnemu svetlobnemu viru, kot je neposredna sončna svetloba

Če je objektiv fotoaparata izpostavljen viru močne svetlobe, kot je neposredna sončna svetloba, lahko s tem poškodujete slikovni senzor kamere. Poškodovanega slikovnega senzorja ni moč popraviti in bo povzročil pike v slikah.

Če ima vaša naprava bliskavico ali lučko, je ne uporabljajte blizu oči ljudi ali živali

Uporaba bliskavice lahko povzroči začasno izgubo vida ali poškodbe oči.

Bodite previdni ob izpostavljanju svetlikajočim lučkam

- Kadar uporabljate vašo napravo, pustite vklopljene nekatere luči v sobi in ne držite zaslona preblizu vašim očem.
- Če ste med gledanjem video posnetkov ali igranju iger, ki jih podpira Flash, dalj časa izpostavljeni svetlikajočim lučkam, lahko pride do zastoja ali izgube zavesti. Če se počutite slabo, takoj prenehajte uporabljati napravo.
- Če je oseba v sorodu z vami ob uporabi podobne naprave doživela kakršenkoli napad, se pred uporabo te naprave, posvetujte z zdravnikom.
- Če ob uporabi naprave čutite neudobje, mišične krče, izgubo orientacije, nemudoma prenehajte z uporabo in se posvetujte z zdravnikom.
- Da preprečite naprezanje oči si med uporabo naprave večkrat vzemite odmor.

Zmanjšajte možnost poškodb zaradi ponavljajočih dejanj

Kadar ponavljate ista dejanja, kot je pritiskanje tipk, tipkanje znakov na zaslonu na dotik ali igranje iger, lahko pride do občasne neprijetnosti v vaših dlaneh, vratu, ramenih ali drugih delih telesa. Kadar uporabljate vašo napravo dalj časa, držite napravo s sproščenim oprijemom, pritiskajte tipke na lahek način in večkrat prenehajte uporabljati napravo. Če po takšni izpostavitvi dlje časa čutite bolečino, prenehajte uporabljati napravo in obiščite zdravnika.

Kadar uporabljate slušalke, zaščitite vaš sluh in ušesa



- Prekomerna izpostavitve glasnim zvokom lahko povzroči okvare sluha.
- Izpostavljenost močnim zvokom lahko zmoti vašo pozornost in privede do nesreče.
- Pred priključevanjem ušesnih slušalk v zvočni vir znižajte glasnost, za pogovor ali poslušanje glasbe pa uporabljajte najmanjšo potrebno glasnost.
- V suhih prostorih se lahko v slušalkah poveča statična elektrika. Ne uporabljajte slušalk v suhih prostorih ali se dotaknite kovinskega predmeta za odvajanje statične elektrike, preden priklopite slušalke na napravo.
- Med vožnjo ali jahanjem ne uporabljajte slušalk. Takšno početje zmoti vašo pozornost in lahko povzroči nesrečo oz je v nekaterih območjih nezakonito.

Kadar uporabljate napravo med hojo ali premikanjem, bodite previdni

- Vedno bodite pozorni na okolico, s čimer boste zmanjšali možnost lastnih poškodb in poškodb drugih.
- Bodite pozorni, da se vam kabel od priloženih slušalk ne zaplete v roke ali bližnje predmete.

Prepovedano je nanašati barvo ali lepiti nalepke na napravo

- Barva in nalepke lahko zamašijo gibljive dele naprave in preprečijo normalno delovanje.
- Če ste alergični na barvo ali kovinske dele izdelka, lahko to povzroči srbenje, izpuščaje ali otekanje kože. V tem primeru prenehajte uporabljati izdelek in obiščite zdravnika.

Mobilne naprave in opremo namestite previdno

- Poskrbite, da so mobilne naprave (ali ustrezna oprema, nameščena v vozilu) varno pritrjene.
- Naprave in dodatne opreme ne namestite v območju, v katerem se sproži zračna blazina, oziroma v njeni bližini. Če je brezžična oprema nepravilno nameščena v vozilu, lahko pri hitrem aktiviranju zračne blazine nastanejo hude telesne poškodbe.

Pazite, da vam naprava ne pade na tla in da je ne izpostavljate udarcem

- Vaša naprava je lahko poškodovana ali ne deluje pravilno.
- Ob upogibanju ali deformiranju naprave se lahko ta poškoduje, prav tako pa se lahko poškodujejo njeni deli.

Zagotovite optimalni čas delovanja baterije in polnilnika

- Če baterij ne uporabljate daljše obdobje, se lahko okvarijo.
- Nerabljena naprava se čez nekaj čas izprazni, tako da jo je treba pred uporabo znova napolniti.
- Če polnilnika ne uporabljajte, ga izklopite z vira napajanja.
- Baterijo uporabljajte samo v skladu z njenim predvidenim namenom.
- Sledite vsem navodilom v tem priročniku, da napravi in bateriji zagotovite najdaljšo življenjsko dobo. Poškodbe ali nedelovanje, zaradi neupoštevanja navodil, lahko razveljavi vašo garancijo.
- Skozi čas se naprava lahko obrabi. Nekatere dele in popravila krije veljavna garancija, poškodbe in poslabšano delovanje, ki ga povzroči uporaba neodobrene dodatne opreme, pa ne.

Med uporabo naprave upoštevajte sledeče

- Napravo držite pokončno, kot bi uporabljali običajno telefonsko slušalko.
- Govorite v mikrofona.

Naprave ne razstavljajte, spreminjajte ali popravljajte

- Morebitne spremembe ali prilagoditve naprave lahko razveljavijo garancijo proizvajalca. Če vaša naprava potrebuje servisiranje, jo odnesite v servisni center Samsung ali pooblaščen servisni center.
- Ne razstavljajte baterije in je ne poskušajte preluknjati, ker lahko tako povzročite eksplozijo ali požar.
- Baterije ne smete razstavljati ali je ponovno uporabljati.
- Pred odstranitvijo baterije izklopite napravo. Če baterijo odstranite, ko je naprava še delujoča, lahko to privede do nepravilnega delovanja.

Med čiščenjem naprave upoštevajte sledeče

- Obrišite napravo in polnilnik s krpo ali ščetko.
- Pole baterije očistite z bombažno vato ali krpo.
- Ne uporabljajte kemikalij ali detergentov. Takšno dejanje lahko povzroči bledenje, korozijo ohišja in povzroči električni šok ali vžig.
- Preprečite, da bi bila naprava izpostavljena prahu, znoju, črnilu, olju in kemičnim izdelkom, kot so kozmetika, antibakterijsko razpršilo, čistilo za roke, detergent in insekticidi. Zunanji in notranji deli naprave se lahko poškodujejo, izpostavitve pa lahko privede tudi do slabšega delovanja naprave. Če je vaša naprava izpostavljena kateri koli od zgoraj naštetih tekočin, jo očistite z mehko krpo brez kosmov.

Napravo uporabljajte samo v skladu z njenim predvidenim namenom

Vaša naprava morda ne bo delovala pravilno.

Če uporabljate napravo v družbi, ne motite drugih

Napravo lahko popravlja le ustrezno usposobljeno osebje

Če napravo popravlja oseba, ki za to ni usposobljena, ga lahko s tem poškoduje in razveljavi garancijo proizvajalca.

S SIM karticami, karticami SD in kabli ravnajte previdno

- Med vstavljanjem kartice ali kabla v vašo napravo poskrbite, da je kartica ali kabel vstavljen na pravi strani.
- Med prenosom ali dostopom do podatkov ne odstranjujte kartice iz naprave, saj lahko tako izgubite podatke ali poškodujete kartico ali napravo.
- Kartice zaščitite pred močnimi udarci, statično električno in električnim šumom drugih naprav.
- Pozlačenih priključkov in polov kartice se ne dotikajte s prsti ali kovinskimi predmeti. Če je kartica umazana, jo očistite z mehko krpo.
- Nepravilno vstavljanje ali vstavljanje na silo lahko poškoduje večnamenske vtičnice ali druge dele na napravi.

Omogočite dostop do storitev v sili

V nekaterih območjih ali razmerah klici v sili v napravi morda ne bodo na voljo. Pred potovanjem v odročna ali nerazvita območja, naredite pomožni načrt za stik z osebjem za nujno pomoč.

Zaščitite vaše osebne podatke, preprečite uhajanje tekočin ali izrabo občutljivih informacij

- Kadar uporabljate vašo napravo, varnostno kopirajte pomembne podatke. Samsung ne odgovarja za izgubo podatkov.
- Preden zavržete vašo napravo, varnostno kopirajte vse podatke in jo ponastavite, če želite preprečiti zlorabo vaših osebnih podatkov.
- Pri prenašanju aplikacij pazljivo preberite odobritveni zaslon. Posebej bodite pozorni pri aplikacijah, ki imajo dostop do mnogo funkcij ali do večjega števila vaših osebnih podatkov.
- Redno preverjajte svoje račune, da preprečite nedovoljeno ali sumljivo uporabo. Če ugotovite, da je prišlo do morebitne nepooblaščen uporabe vaših osebnih podatkov, se obrnite na vašega ponudnika storitev in tako lahko izbrišete ali spremenite vaše podatke o računu.
- V primeru, da izgubite napravo ali vam je odtujena, spremenite gesla na vaših računih, če želite zaščititi vaše osebne podatke.
- Izogibajte se uporabi aplikacij iz neznanih virov in zaklenite vašo napravo z vzorcem, geslom ali kodo PIN.

Ne razširjajte avtorsko zaščitene gradiv

Avtorsko zaščitene gradiv ne razširjajte brez dovoljenja lastnikov vsebin. V nasprotnem primeru lahko kršite zakone o avtorskih pravicah. Proizvajalec ni odgovoren za morebitne pravne probleme, ki bi nastali zaradi uporabnikove nezakonite uporabe avtorsko zaščitene gradiv.

Zlonamerni programi in virusi

Da zaščitite vašo napravo pred zlonamernimi programi in virusi, upoštevajte sledeče namige. Neupoštevanje lahko privede do škode ali izgube podatkov, ki jo garancija ne pokriva

- Ne prenašajte neznanih aplikacij.
- Ne obiskujte nezanesljivih spletnih strani.
- Sumljiva sporočila ali e-poštna sporočila neznanih pošiljateljev izbrišite.
- Nastavite geslo in ga redno menjajte.
- Izklopite brezžične funkcije, kot so Bluetooth, kadar jih ne uporabljate.
- Če se naprava vede neobičajno, zaženite protivirusno aplikacijo in preverite, ali je okužena.
- Pred odpiranjem na novo prenesenih aplikacij in datotek zaženite protivirusno aplikacijo.
- Na vaš računalnik namestite protivirusne aplikacije in redno pregledujte morebitne okužbe.
- Ne urejajte nastavitve registracije ali operacijskega sistema naprave.

Informacije o certifikatu SAR (Specific Absorption Rate)

Za več informacij obiščite spletno stran www.samsung.com/sar in s številko modela poiščite svojo napravo.

Ustrezno odstranjevanje tega izdelka



(Odpadna električna in elektronska oprema)

Ta oznaka na izdelku, dodatni opremi ali dokumentaciji pomeni, da izdelka in njegove elektronske dodatne opreme (npr. napajalnik, slušalk in kabla USB) ni dovoljeno odvreči med gospodinjske odpadke.



Te izdelke ločite od drugih vrst odpadkov in jih odgovorno predajte v recikliranje ter tako spodbudite trajnostno vnovično uporabo materialnih virov. Tako boste preprečili morebitno tveganje za okolje ali zdravje ljudi zaradi nenadzorovanega odstranjevanja odpadkov.

Uporabniki v gospodinjstvih naj se za podrobnosti o tem, kam in kako lahko te izdelke predajo v okolju prijazno recikliranje, obrnejo na trgovino, kjer so izdelek kupili, ali na krajevni upravni organ.

Poslovni uporabniki naj se obrnejo na dobavitelja in preverijo pogoje kupne pogodbe. Tega izdelka in njegove elektronske dodatne opreme pri odstranjevanju ni dovoljeno mešati z drugimi gospodarskimi odpadki.

Ustrezno odstranjevanje baterij v tem izdelku



Ta oznaka na bateriji, v navodilih ali na embalaži pomeni, da baterij v tem izdelku ob izteku njihove življenjske dobe ne smete odstraniti skupaj z ostalimi gospodinjskimi odpadki. Oznake za kemijske elemente Hg, Cd ali Pb pomenijo, da baterija vsebuje živo srebro, kadmij ali svinec v količinah, ki presegajo referenčne nivoje v direktivi ES 2006/66.

Zavrnitev odgovornosti

Določene vsebine in storitve, ki so na voljo v tej napravi, so last tretjih oseb in so zaščitene z zakoni o avtorskih pravicah, patentih oziroma blagovnih znamkah ali drugimi zakoni v zvezi z intelektualno lastnino. Take vsebine in storitve so na voljo izključno za osebno in neprofitno rabo. Uporabljate jih lahko le na načine, ki so jih odobrili lastniki vsebin ali ponudniki storitev. Brez omejevanja prej navedenega vsebin in storitev, ki jih uporabljate s to napravo, ne smete na noben način in prek nobenega medija spreminjati, kopirati, znova objavljati, nalagati, objavljati, prenašati, prevajati, prodajati, izkoriščati, razpečevati ali ustvarjati del, ki izhajajo iz teh vsebin in storitev, razen če to izrecno odobri lastnik vsebin ali ponudnik storitev.

»VSEBINE IN STORITVE TRETJIH OSEB SO NA VOLJO »TAKE, KOT SO«. SAMSUNG ZA NOBEN NAMEN NITI EKSPPLICITNO NITI IMPLICITNO NE JAMČI ZA TAKO PONUJENE VSEBINE ALI STORITVE. SAMSUNG ZAVRAČA VSA IMPLICITNA JAMSTVA, VKLJUČNO Z (VENDAR NE OMEJENO NA) JAMSTVOM ZA PRODAJO ALI PRIMERNOST ZA DOLOČEN NAMEN. SAMSUNG NE ZAGOTAVLJA NATANČNOSTI, VELJAVNOSTI, PRAVOČASNOSTI, LEGALNOSTI ALI POPOLNOSTI KATERE KOLI VSEBINE ALI STORITVE, KI JE NA VOLJO PREK TE NAPRAVE, IN V NOBENIH OKOLIŠČINAH – VKLJUČNO Z MALOMARNOSTJO – NITI NA PODLAGI POGODBE NITI ODŠKODNINSKE ODGOVORNOSTI NI ODGOVOREN ZA KAKRŠNO KOLI POSREDNO, NEPOSREDNO, NAKLJUČNO, POSEBNO ALI POSLEDIČNO ŠKODO OZIROMA ZA STROŠKE PRAVNIH ZASTOPNIKOV. PRAV TAKO NI ODGOVOREN ZA KAKRŠNO KOLI DRUGO ŠKODO, KI JE NASTALA ZARADI ALI V POVEZAVI S KATERIMI KOLI INFORMACIJAMI V KATERIH KOLI VSEBINAH ALI STORITVAH OZIROMA JE REZULTAT UPORABE KATERE KOLI VSEBINE ALI STORITVE Z VAŠE STRANI ALI STRANI TRETJE OSEBE KLJUB OPOZORILU O MOŽNOSTI TAKE ŠKODE.«

Storitve tretjih oseb se lahko kadarkoli ukinejo ali prekinejo in Samsung na noben način ne jamči, da bo katera koli vsebina ali storitev ostala na voljo za katero koli časovno obdobje. Tretje osebe vsebine in storitve pošiljajo prek omrežij in infrastrukture za prenašanje, na katere Samsung nima vpliva. Brez omejevanja splošne veljavnosti zavrnitev odgovornosti Samsung eksplicitno zavrača kakršno koli odgovornost za prekinitvev ali začasno ustavitvev katere koli vsebine ali storitve, ki je na voljo prek te naprave.

Samsung ni odgovoren za podporo strankam v zvezi z vsebinami in storitvami. Kakršna koli vprašanja ali zahteve za podporo v zvezi z vsebinami ali storitvami morajo biti usmerjena na ustrezne ponudnike vsebin in storitev.

Información de seguridad

Antes de usar el dispositivo, lea esta información importante sobre seguridad. Contiene avisos generales de seguridad sobre los dispositivos y podría incluir información que no aplique a este dispositivo en particular. Respete las precauciones y advertencias para evitar hacerse daño a usted o a otras personas, e impedir que el dispositivo se estropee.



El término “dispositivo” se refiere al producto y la batería, los elementos que se incluyen con el producto, y cualquier accesorio aprobado por Samsung que use con este.



Advertencia

En caso de no cumplir con estas normas y advertencias de seguridad, podrían producirse lesiones graves o la muerte

El dispositivo contiene imanes. Manténgalo alejado de tarjetas de crédito, dispositivos médicos implantados y otros dispositivos que puedan verse afectados por imanes. Si se trata de dispositivos médicos, mantenga el dispositivo a una distancia de más de 15 cm. Deje de usar el dispositivo si sospecha que se producen interferencias con su dispositivo médico, y consulte con su médico o con el fabricante del dispositivo médico.

No utilice cables de alimentación o conectores dañados ni enchufes sueltos.

Las conexiones inseguras pueden provocar una descarga eléctrica o un incendio.

No toque el dispositivo, los cables de alimentación, los enchufes o la toma de corriente eléctrica si tiene las manos u otras partes del cuerpo mojadas.

Si lo hace, podría sufrir una descarga eléctrica.

No tire del cable de alimentación con mucha fuerza cuando lo desconecte.

Si lo hace, podría provocar una descarga eléctrica o un incendio.

No doble ni dañe el cable de alimentación.

Si lo hace, podría provocar una descarga eléctrica o un incendio.

No utilice el dispositivo con las manos mojadas mientras se esté cargando.

Si lo hace, podría sufrir una descarga eléctrica.

No conecte directamente entre sí los terminales positivos y negativos del cargador.

Si lo hace, podría provocar un incendio o sufrir lesiones graves.

No utilice el dispositivo al aire libre durante una tormenta eléctrica.

Si lo hace, podría sufrir una descarga eléctrica o puede que el dispositivo deje de funcionar correctamente.

Use baterías, cargadores, accesorios y suministros aprobados por el fabricante.

- El uso de baterías o cargadores genéricos puede acortar la vida útil del dispositivo o provocar un funcionamiento incorrecto. También puede provocar un incendio o la explosión de la batería.
- Use solo una batería, un cargador y un cable aprobados por Samsung específicamente diseñados para el dispositivo. Los accesorios que no sean compatibles pueden causarle lesiones físicas graves o dañar el dispositivo.
- Samsung no se hace responsable de la seguridad del usuario en casos en que se utilicen accesorios o suministros que no estén aprobados por la marca.

No lleve el dispositivo en los bolsillos de atrás ni en la cintura.

- El dispositivo puede dañarse, explotar o incendiarse si se le aplica demasiada presión.
- Si tropieza o se cae, puede sufrir lesiones por llevar el dispositivo de esta manera.

No deje caer el dispositivo y evite que reciba golpes fuertes.

- Si esto ocurre, puede dañar el dispositivo o la batería, provocar fallos de funcionamiento o acortar la vida útil del dispositivo.
- También pueden producirse sobrecalentamientos, combustiones, incendios y otros peligros.

Manipule y deseche el dispositivo y el cargador con precaución.

- Nunca arroje la batería o el dispositivo al fuego. No coloque nunca la batería o el dispositivo sobre aparatos que emitan calor, como hornos, microondas, estufas o radiadores. Si se sobrecalienta, el dispositivo podría explotar. Siga todas las normas locales para desechar la batería o el dispositivo usados.
- Nunca aplaste ni perforo el dispositivo.
- Evite exponer el dispositivo a presiones externas altas, ya que puede producirse un cortocircuito interno y sobrecalentamiento.

Proteja el dispositivo, la batería y el cargador para evitar que se estropeen.

- Evite exponer el dispositivo y la batería a temperaturas muy altas o muy bajas.
- Las temperaturas extremas pueden dañar el dispositivo, y reducir la capacidad de carga y la duración del dispositivo y la batería.
- No conecte directamente entre sí los terminales positivo y negativo de la batería, e impida que entren en contacto con objetos metálicos. De lo contrario, podría provocar el mal funcionamiento de la batería.

- No utilice cables cuyo revestimiento esté dañado o desprendido, ni cargadores o baterías que estén dañados o presenten fallos de funcionamiento.
- No encienda ni utilice el dispositivo mientras el compartimento de la batería se encuentre abierto.

No guarde el dispositivo en calefactores, microondas, equipamientos de cocina calientes ni contenedores de alta presión, ni cerca de ellos.

- La batería puede presentar fugas.
- El dispositivo puede sobrecalentarse y producir un incendio.

No utilice ni guarde el dispositivo en zonas con altas concentraciones de polvo o materiales transportados por el aire.

El polvo o los materiales extraños pueden provocar el mal funcionamiento del dispositivo, así como un incendio o una descarga eléctrica.

Evite que la clavija multifunción y el extremo pequeño del cargador entren en contacto con materiales conductores, tales como líquidos, polvo, polvos metálicos o minas de lápiz. No toque la clavija multifunción con herramientas afiladas ni la golpee.

Los materiales conductores pueden provocar un cortocircuito o la corrosión de los terminales, lo que puede producir una explosión o un incendio.

Cuando utilice el cargador inalámbrico, no coloque materiales extraños, como objetos metálicos, imanes y tarjetas con bandas magnéticas, entre el dispositivo y el cargador inalámbrico.

Es posible que el dispositivo no se cargue correctamente o se sobrecaliente.

No muerda ni chupe el dispositivo ni la batería.

- Esto puede dañar el dispositivo o causar una explosión o un incendio.
- Los niños o animales pueden ahogarse con las piezas pequeñas.
- Cuando sean niños los que utilicen el dispositivo, asegúrese de que lo hagan correctamente.

No se introduzca el dispositivo o los accesorios suministrados en los ojos, en los oídos o en la boca.

Si lo hace, podría ahogarse o sufrir lesiones graves.

No manipule baterías de iones de litio dañadas o que presenten fugas.

Para desechar la batería de iones de litio de la manera más segura, póngase en contacto con el centro de servicio autorizado más próximo.



Precaución

En caso de no cumplir con estas normas y advertencias de precaución, el usuario podría sufrir lesiones o provocar daños materiales

No utilice el dispositivo cerca de otros dispositivos electrónicos.

- La mayoría de los dispositivos electrónicos utilizan señales de radiofrecuencia. El dispositivo puede interferir con otros dispositivos electrónicos.
- Si utiliza una conexión de datos LTE, podría provocar interferencias con otros dispositivos, como equipos de audio y teléfonos.

No utilice el dispositivo en un hospital, en un avión o en un automóvil que pudiese sufrir interferencias causadas por radiofrecuencia.

- Si es posible, evite usar el dispositivo a una distancia inferior a 15 cm de un marcapasos, ya que el dispositivo puede interferir con él.
- Para minimizar la posible interferencia con un marcapasos, utilice el dispositivo solo del lado opuesto del cuerpo respecto de la posición del marcapasos.
- Si utiliza equipos médicos, póngase en contacto con el fabricante de los equipos antes de utilizar el dispositivo para determinar si el equipo se verá afectado por la radiofrecuencia emitida por el dispositivo.
- Si se utilizan dispositivos electrónicos en un avión, estos pueden interferir con los instrumentos electrónicos de navegación. Siga la normativa de la compañía aérea y las indicaciones del personal del avión. En aquellos casos en los que se permita el uso del dispositivo, utilícelo siempre en modo avión.
- Puede que los dispositivos electrónicos de su automóvil no funcionen correctamente debido a la interferencia de radio del dispositivo. Póngase en contacto con el fabricante para obtener más información.

No exponga el dispositivo al humo o a emanaciones de gas.

Si lo hace, podría dañar la parte externa del dispositivo o causar errores en el funcionamiento.

Si utiliza un audífono, póngase en contacto con el fabricante para obtener información sobre la interferencia de radio.

La radiofrecuencia que el dispositivo emite puede interferir con algunos audífonos. Antes de utilizar el dispositivo, póngase en contacto con el fabricante para determinar si el audífono se verá afectado por la radiofrecuencia emitida por el dispositivo.

No utilice el dispositivo cerca de otros dispositivos o aparatos que emitan frecuencia de radio, como sistemas de sonido o torres de radiotransmisión.

Las frecuencias de radio pueden provocar el mal funcionamiento del dispositivo.

Apague el dispositivo en entornos donde puedan producirse explosiones.

- En estos entornos, apague el dispositivo en lugar de quitarle la batería.
- Respete siempre las normas, las instrucciones y las señales de aviso en entornos potencialmente explosivos.
- No use el dispositivo en puntos de carga de combustible (gasolineras) ni cerca de combustibles o químicos, o en áreas de demolición.
- No almacene ni lleve líquidos inflamables, gases o materiales explosivos en el mismo compartimento en el que está el dispositivo, sus piezas o sus accesorios.

Si alguna de las partes del dispositivo está rota, emite humo o desprende olor a quemado, deje de usarlo de inmediato. Utilice el dispositivo de nuevo solo después de que haya sido reparado en un Servicio de Atención Técnica (SAT) de Samsung o en otro servicio de atención autorizado

- El cristal roto puede causar lesiones en las manos y la cara.
- Si el dispositivo emite humo o desprende olor a quemado, la batería puede explotar o se puede producir un incendio.

Cumpla con todas las advertencias y normas de seguridad relacionadas con el uso de dispositivos móviles mientras conduce un vehículo.

Mientras conduce, su responsabilidad principal es controlar el vehículo de forma segura. Si la ley lo prohíbe, no utilice el dispositivo móvil mientras conduce. Por su seguridad y la de los demás, utilice el sentido común y recuerde los siguientes consejos:

- Conozca el dispositivo y las funciones que facilitan su uso, como la marcación rápida y la rellamada. Estas funciones reducen el tiempo necesario para realizar o recibir llamadas con el dispositivo móvil.
- Coloque el dispositivo en un lugar de fácil alcance. Asegúrese de poder tener acceso al dispositivo inalámbrico sin quitar los ojos de la carretera. Si recibe una llamada en un momento inapropiado, deje que salte el buzón de voz.
- Interrumpa las llamadas en situaciones de tráfico denso o en condiciones meteorológicas adversas. La lluvia, el aguanieve, la nieve, el hielo o el tráfico denso pueden ser peligrosos.
- No tome notas ni busque números de teléfono. Anotar alguna tarea o mirar la agenda le distrae de su responsabilidad principal, que es conducir de forma segura.

- Marque prudentemente y evalúe el tráfico. Realice llamadas cuando no se esté desplazando o antes de incorporarse al tráfico. Intente programar las llamadas cuando el vehículo se encuentre estacionado.
- No mantenga conversaciones estresantes ni emocionalmente intensas que puedan distraerle. Hágale saber a su interlocutor que está conduciendo y termine las conversaciones que puedan desviar su atención de la carretera.

Uso y mantenimiento correctos del dispositivo

Mantenga el dispositivo seco.

- La humedad y los líquidos pueden dañar las partes o los circuitos electrónicos del dispositivo.
- No encienda el dispositivo si está mojado. Si ya está encendido, apáguelo y quite inmediatamente la batería (si no puede apagarlo ni quitarle la batería, déjelo como está). Después, seque el dispositivo con una toalla y llévelo al Servicio de Atención Técnica (SAT) de Samsung.
- El dispositivo tiene indicadores de líquido incorporados. Si el agua causara daños en su dispositivo, la garantía del fabricante podría quedar anulada.

Deje el dispositivo solo sobre superficies planas.

Si se cae, el dispositivo puede dañarse.

El dispositivo puede usarse en lugares en los que la temperatura ambiente esté entre 0 °C y 35 °C. Puede guardarse en lugares en los que la temperatura se encuentre entre -20 °C y 50 °C. Usarlo o guardarlo fuera de estos intervalos recomendados puede dañar el dispositivo o reducir la vida útil de la batería.

- No almacene el dispositivo en lugares con temperaturas muy elevadas como, por ejemplo, dentro de un automóvil en verano. Si lo hace, podría causar errores en el funcionamiento de la pantalla, daños al dispositivo o la explosión de la batería.
- No exponga el dispositivo a la luz directa del sol durante largos periodos (por ejemplo, sobre el salpicadero de un automóvil).
- En dispositivos con la batería extraíble, esta puede guardarse por separado en lugares en los que la temperatura ambiente esté entre 0 °C y 45 °C.

No guarde el dispositivo con objetos metálicos, como monedas, llaves y collares.

- El dispositivo podría rayarse o dejar de funcionar correctamente.
- Si los terminales de la batería entran en contacto con objetos metálicos, puede producirse un incendio.

No guarde el dispositivo cerca de campos magnéticos.

- Es posible que el dispositivo deje de funcionar correctamente y que se descargue la batería a causa de la exposición a campos magnéticos.
- Las tarjetas con banda magnética, como tarjetas de crédito, tarjetas de teléfono, libretas de ahorros y tarjetas de embarque, pueden dañarse a causa de los campos magnéticos.

Evite el contacto con el dispositivo cuando esté excesivamente caliente. De lo contrario, pueden producirse quemaduras por alta temperatura, enrojecimiento y pigmentación de la piel.

- Tenga cuidado con el sobrecalentamiento del dispositivo al utilizarlo durante largos periodos de tiempo y evite el contacto prolongado con la piel.
- No se siente sobre el dispositivo ni lo mantenga en contacto con la piel durante periodos de tiempo prolongados al cargarlo o mientras esté conectado a una fuente de alimentación.
- Si su dispositivo tiene flash, evite el contacto de este con la piel cuando lo esté utilizando y asegúrese de apagarlo después de usarlo.
- La tolerancia a temperaturas altas es distinta para cada persona. Tenga extrema precaución cuando utilicen este dispositivo niños, ancianos y personas con condiciones especiales.

No utilice el dispositivo si la tapa posterior no está colocada.

La batería podría salirse del dispositivo, lo que podría provocar daños o el funcionamiento incorrecto.

Tenga cuidado de no exponer la lente de la cámara a una fuente de luz potente, como la luz solar directa.

Si esto sucede, el sensor de imágenes de la cámara puede estropearse y no se podrá reparar. Además, provocará la aparición de puntos o manchas en las fotos.

Si su dispositivo tiene linterna o flash para la cámara, no lo utilice cerca de los ojos de personas o mascotas.

Puede producir una pérdida temporal de la visión o dañar los ojos.

Tenga cuidado al exponerse a luces intermitentes.

- Cuando utilice el dispositivo, deje algunas luces encendidas en la habitación y no sostenga la pantalla demasiado cerca de los ojos.
- Pueden producirse convulsiones o desmayos debido a la exposición a luces intermitentes cuando se ven vídeos o se juega a videojuegos con luces intermitentes durante mucho tiempo. Si siente algún malestar, deje de utilizar el dispositivo inmediatamente.
- Si cualquier persona cercana a usted ha sufrido convulsiones o desmayos al utilizar un dispositivo similar, consulte a un médico antes de utilizarlo.
- Si siente molestias, como calambres musculares, o si se siente desorientado, interrumpa el uso del dispositivo inmediatamente y consulte a un médico.
- Para evitar el cansancio de la vista, interrumpa el uso del dispositivo con frecuencia.

Reduzca el riesgo de lesiones por movimientos repetitivos.

Cuando realiza repetidamente acciones como pulsar teclas, dibujar caracteres en la pantalla táctil o jugar, puede sentir ocasionalmente molestias en las manos, el cuello, los hombros u otras parte del cuerpo. Cuando utilice el dispositivo durante mucho tiempo, sujételo suavemente, pulse ligeramente las teclas y descanse frecuentemente. Si sigue sintiendo malestar durante o después de realizar estas acciones, deje de utilizar el dispositivo y consulte a un médico.

Cuando utilice auriculares proteja su audición y sus oídos.



- La exposición excesiva a sonidos fuertes puede ocasionar lesiones auditivas.
- La exposición a sonidos altos mientras camina puede distraer su atención y provocar un accidente.
- Baje siempre el volumen antes de conectar los auriculares a una fuente de audio y use los ajustes de volumen mínimos para escuchar música o una conversación.
- En ambientes secos se puede acumular electricidad estática en los auriculares. Evite utilizarlos en estos ambientes o toque algún objeto metálico para descargar la electricidad estática antes de conectar los auriculares al dispositivo.
- No utilice auriculares mientras conduce o monta en bicicleta. Si lo hace, podría distraerse y provocar un accidente, o podría incurrir en acciones ilegales, según su región.

Use el dispositivo con precaución mientras camina o se mueve.

- Preste siempre atención a los alrededores para evitar lesionarse o causar daños a otros.
- Asegúrese de que el cable de los auriculares no se le enrede en los brazos o en objetos cercanos.

No pinte su dispositivo ni le coloque adhesivos.

- La pintura y los adhesivos pueden obstruir las partes móviles e impedir un funcionamiento adecuado.
- Si es alérgico a la pintura o a las partes metálicas del dispositivo, podrá sufrir picazón, eccema o hinchazón en la piel. Si esto sucede, deje de utilizar el dispositivo y consulte a un médico.

Instale los dispositivos móviles y el equipo con cuidado.

- Asegúrese de que todo dispositivo móvil o equipo relacionado que se instale en su vehículo esté montado de manera segura.
- Evite colocar el dispositivo y los accesorios en el área de despliegue del airbag o cerca de él. Los equipos inalámbricos que no estén instalados correctamente pueden provocar lesiones graves cuando los airbags se inflan rápidamente.

No deje que el producto se caiga ni lo someta a golpes fuertes.

- El dispositivo podría dañarse o funcionar de forma incorrecta.
- Si lo dobla o deforma, el dispositivo puede dañarse y sus piezas pueden dejar de funcionar correctamente.

Garantice la máxima duración de la batería y el cargador.

- Si las baterías no se utilizan durante largos periodos de tiempo, pueden sufrir fallos de funcionamiento.
- Con el tiempo, un dispositivo sin usar se descarga y es necesario volver a cargarlo para usarlo.
- Desconecte el cargador de las fuentes de alimentación cuando no esté en uso.
- Use la batería solo con el fin para el que fue diseñada.
- Siga todas las instrucciones de este manual para garantizar la mayor vida útil posible del dispositivo y la batería. Los daños o los fallos de funcionamiento provocados por la falta de cumplimiento de estas advertencias e instrucciones podrían anular la garantía del fabricante.
- Con el tiempo, el dispositivo puede desgastarse. Algunas piezas y reparaciones están cubiertas por la garantía dentro del período de validez. Sin embargo, no están incluidos los daños o el deterioro provocados por el uso de accesorios que no estén aprobados.

Tenga en cuenta la siguiente información al utilizar el dispositivo.

- Manténgalo en posición vertical, tal como lo haría con un teléfono tradicional.
- Hable directamente cerca del micrófono.

No desmonte, modifique ni repare el dispositivo.

- Cualquier cambio o modificación en el dispositivo puede anular la garantía del fabricante. Si el dispositivo necesita reparación, llévelo junto con el cargador a un Servicio de Atención Técnica (SAT) de Samsung o un centro de atención técnica autorizado.
- No desmonte ni perfora la batería, esto puede provocar una explosión o un incendio.
- No desmonte ni reutilice la batería.
- Apague el dispositivo antes de retirar la batería. Si retira la batería mientras el dispositivo está encendido, podría provocar fallos en el funcionamiento.

Tenga en cuenta la siguiente información al limpiar el dispositivo.

- Utilice una toalla o un paño suave para limpiar el dispositivo o el cargador.
- Limpie los terminales de la batería con algodón o con una toalla.
- No utilice sustancias químicas ni detergentes. Si lo hace, podría provocar la decoloración o la corrosión de la parte externa del dispositivo, o podría provocar una descarga eléctrica o un incendio.
- Evite exponer el dispositivo a polvo, sudor, tinta, aceite y a productos químicos como cosméticos, pulverizadores antibacterianos, limpiadores de manos, detergentes e insecticidas. Los componentes exteriores e interiores del dispositivo pueden verse dañados u ofrecer un rendimiento deficiente. Si su dispositivo queda expuesto a alguna de las sustancias mencionadas anteriormente, utilice un paño suave sin pelusa para limpiarlo.

No lo utilice para ningún fin que no sea aquel para el que fue diseñado.

Puede que el dispositivo deje de funcionar correctamente.

Cuando utilice el dispositivo en público, trate de no molestar a los demás.

Asegúrese de que solo personal cualificado realice el mantenimiento de su dispositivo.

Es posible que se produzcan daños y que se anule la garantía del fabricante si deja que personal no cualificado realice el mantenimiento del dispositivo.

Tenga cuidado al manipular tarjetas SIM, tarjetas SD o cables.

- Al insertar una tarjeta o conectar un cable en el dispositivo, asegúrese de que la tarjeta esté insertada o el cable esté conectado del lado correcto.
- No extraiga la tarjeta mientras el dispositivo transfiere información o tiene acceso a ella, ya que podría perder datos o dañar la tarjeta o el dispositivo.
- Proteja las tarjetas de descargas fuertes, electricidad estática y ruido eléctrico provenientes de otros dispositivos.
- No toque los contactos o los terminales dorados con los dedos o con objetos metálicos. Si la tarjeta está sucia, límpiela con un paño suave.
- Si inserta una tarjeta o conecta un cable a la fuerza o incorrectamente, podría provocar daños en la clavija multifunción u otras partes del dispositivo.

Asegúrese de tener acceso a los servicios de emergencia.

Es posible que, en algunas áreas o en determinadas circunstancias, no pueda efectuar llamadas de emergencia. Antes de viajar a zonas remotas o en vías de desarrollo, planifique un método alternativo para comunicarse con el personal de los servicios de emergencia.

Proteja sus datos personales y evite la divulgación o el uso incorrecto de información confidencial.

- Cuando utilice el dispositivo, asegúrese de realizar copias de seguridad de los datos importantes. Samsung no se responsabiliza por la pérdida de ningún dato.
- Cuando deseche el dispositivo, realice una copia de seguridad de todos los datos y, después, restablezca el dispositivo para evitar el uso indebido de su información personal.
- Lea la pantalla de permisos cuidadosamente al descargar aplicaciones. Tenga especial cuidado con las aplicaciones que tienen acceso a varias funciones o a su información personal.
- Controle sus cuentas regularmente para descartar el uso sospechoso o no autorizado. Si encuentra algún indicio de mal uso de su información personal, contacte con su proveedor de servicios para eliminar o cambiar la información de su cuenta.
- En caso de perder el dispositivo o que se lo roben, cambie las contraseñas de sus cuentas para proteger su información personal.
- Evite el uso de aplicaciones de fuentes desconocidas y bloquee el dispositivo con un patrón, una contraseña o un PIN.

No distribuya material protegido por derechos de autor.

No distribuya material protegido por las leyes de derecho de autor sin el permiso de los propietarios del contenido. Al hacer esto, podría violar dichas leyes. El fabricante no será responsable de ningún problema legal provocado por el uso ilegal de material protegido por parte del usuario.

Malware y virus

Siga las siguientes sugerencias para proteger el dispositivo contra malware y virus. Si no lo hace, podría provocar daños o la pérdida de datos, los cuales podrían no estar cubiertos por la garantía.

- No descargue aplicaciones desconocidas.
- No entre en sitios web poco fiables.
- Elimine los mensajes de texto o de correo electrónico sospechosos de remitentes desconocidos.
- Establezca una contraseña y modifíquela con regularidad.
- Desactive las funciones inalámbricas, como el Bluetooth, cuando no las utilice.
- Si el dispositivo se comporta de forma anormal, ejecute una aplicación de antivirus para detectar una posible infección.
- Ejecute una aplicación de antivirus en el dispositivo antes de abrir aplicaciones y archivos que acaba de descargar.
- Instale aplicaciones de antivirus en su ordenador y ejecútelas periódicamente para detectar posibles infecciones.
- No edite los ajustes de registro ni modifique el sistema operativo del dispositivo.

Información sobre la certificación de la Tasa de absorción específica (SAR, Specific Absorption Rate)

Para conocer más información, entre en www.samsung.com/sar y busque su dispositivo por el número de modelo.

Eliminación correcta de este producto



(Residuos de aparatos eléctricos y electrónicos)

La presencia de este símbolo en el producto, accesorios o material informativo que lo acompañan indica que ni el producto ni sus accesorios electrónicos (como el cargador, los auriculares o el cable USB) deberán eliminarse junto con otros residuos domésticos.

Para evitar posibles daños al medio ambiente o a la salud de las personas debido a la eliminación incontrolada de residuos, separe estos productos de otros tipos de residuos y recíclelos correctamente. De esta forma, se promueve la reutilización sostenible de recursos materiales. Los usuarios particulares pueden contactar con el establecimiento donde adquirieron el producto o con las autoridades locales pertinentes para informarse sobre cómo y dónde pueden llevarlo para que sea sometido a un reciclaje ecológico y seguro.

Los usuarios comerciales pueden contactar con su proveedor y consultar las condiciones del contrato de compra. Este producto y sus accesorios electrónicos no deben eliminarse junto a otros residuos comerciales.

Eliminación correcta de las baterías de este producto



La presencia de esta imagen en las baterías, el manual o el paquete del producto indica que, cuando haya finalizado su vida útil, las baterías no deberán eliminarse junto con otros residuos domésticos. Los símbolos químicos Hg, Cd o Pb, si aparecen, indican que la batería contiene mercurio, cadmio o plomo en niveles superiores a los valores de referencia admitidos por la Directiva 2006/66 de la EC.

Cláusula de exención de responsabilidad

Parte del contenido y de los servicios a los que se obtiene acceso mediante este dispositivo pertenecen a terceros y están protegidos por derechos de autor, patente, marca registrada u otras leyes de propiedad intelectual. Dicho contenido y dichos servicios se proporcionan únicamente para uso personal y no comercial. Es posible que no pueda utilizar el contenido o los servicios de forma distinta a la autorizada por el propietario del contenido o el proveedor de servicios. Sin perjuicio de lo anterior, excepto que sea autorizado expresamente por el propietario del contenido o el proveedor de servicios, no puede modificar, copiar, reeditar, cargar, publicar, transmitir, traducir, vender, crear obras derivadas, explotar ni distribuir de ninguna manera ni por ningún medio el contenido o los servicios exhibidos mediante este dispositivo.

"EL CONTENIDO Y LOS SERVICIOS DE TERCEROS SE PROPORCIONAN "TAL CUAL". SAMSUNG NO GARANTIZA EL CONTENIDO NI LOS SERVICIOS PROPORCIONADOS, YA SEA EXPRESAMENTE O IMPLÍCITAMENTE, PARA NINGÚN FIN. SAMSUNG RENUNCIA EXPRESAMENTE A CUALESQUIERA GARANTÍAS IMPLÍCITAS, INCLUYENDO PERO NO LIMITANDO A ELLO, GARANTÍAS DE COMERCIALIZACIÓN O IDONEIDAD PARA UN FIN EN PARTICULAR. SAMSUNG NO GARANTIZA LA VERACIDAD, VALIDEZ, REPRODUCCIÓN, LEGALIDAD O INTEGRIDAD DE CUALQUIER TIPO DE CONTENIDO O SERVICIO PROPORCIONADO MEDIANTE ESTE DISPOSITIVO Y, BAJO NINGUNA CIRCUNSTANCIA, INCLUYENDO NEGLIGENCIA, SAMSUNG SERÁ RESPONSABLE, YA SEA EN TÉRMINOS DE CONTRATO O AGRAVIO, DE CUALQUIER DAÑO DIRECTO, INDIRECTO, INCIDENTAL, ESPECIAL O CONSECUCIONAL, HONORARIOS DE ABOGADOS, GASTOS O CUALQUIER OTRO DAÑO QUE DERIVE DE, O EN RELACIÓN CON, CUALQUIER TIPO DE INFORMACIÓN INCLUIDA EN, O COMO RESULTADO DEL USO DE CUALQUIER TIPO DE CONTENIDO O SERVICIO POR USTED O UN TERCERO, AUN SI CONOCE LA POSIBILIDAD DE DICHOS DAÑOS".

Los servicios de terceros pueden finalizar o interrumpirse en cualquier momento y Samsung no ofrece representación ni garantía respecto de la disponibilidad de contenido o servicio para ningún período de tiempo. El contenido y los servicios son transmitidos por terceros mediante redes e instalaciones de transmisión sobre las que Samsung no tiene control. Sin limitar la generalidad de esta cláusula, Samsung renuncia expresamente a cualquier responsabilidad por cualquier interrupción o suspensión de contenido o servicio proporcionado mediante este dispositivo.

Samsung no es responsable de la atención al cliente relacionada con el contenido y los servicios. Cualquier pregunta o solicitud de servicio en relación con el contenido o los servicios deben enviarse directamente a los proveedores de servicios y contenido.

Información sobre seguridad

Antes de usar el dispositivo, lea esta información importante sobre seguridad. Contiene información general de seguridad sobre los dispositivos, y podría incluir contenidos que no rijan sobre este dispositivo en particular. Respete las precauciones y advertencias para evitar hacerse daño a usted mismo y a otras personas e impedir que el dispositivo sufra daños.



El término “dispositivo” se refiere al producto y la batería, los elementos que vienen con el producto, y cualquier accesorio aprobado por Samsung que use con el producto.



Advertencia

En caso de no cumplir con estas normas y advertencias de seguridad, el usuario podría sufrir lesiones graves o muerte

El dispositivo tiene imanes. Manténgalo alejado de tarjetas magnéticas, dispositivos médicos implantados y otros dispositivos que puedan verse afectados por imanes. Si usa un dispositivo médico implantado, mantenga alejado su dispositivo por un espacio mayor de 15 cm. Deje de usar el dispositivo si sospecha que interfiere con su dispositivo médico, y consulte a su médico o al fabricante del dispositivo médico

No utilice cables de alimentación o conectores dañados ni enchufes sueltos

Las conexiones inseguras pueden provocar una descarga eléctrica o un incendio.

No toque el dispositivo, los cables de alimentación, los enchufes o la toma eléctrica con las manos mojadas o con otras partes del cuerpo mojadas

Si lo hace, podría provocar una descarga eléctrica.

No tire del cable de alimentación con demasiada fuerza al desconectarlo

Si lo hace, podría provocar una descarga eléctrica o un incendio.

No doble ni dañe el cable de alimentación

Si lo hace, podría provocar una descarga eléctrica o un incendio.

No use el dispositivo con las manos mojadas mientras se está cargando

Si lo hace, podría provocar una descarga eléctrica.

No conecte directamente las terminales positivo y negativo del cargador

Si lo hace podría provocar un incendio o sufrir lesiones serias.

No utilice el dispositivo al aire libre durante una tormenta eléctrica

Si lo hace, podría provocar una descarga eléctrica, o el dispositivo podría no funcionar correctamente.

Use baterías, cargadores, accesorios y suministros aprobados por el fabricante

- El uso de baterías o cargadores genéricos puede acortar la vida útil del dispositivo o provocar el funcionamiento incorrecto. También puede provocar un incendio o la explosión de la batería.
- Use sólo baterías, cargadores y cables aprobados por Samsung diseñados específicamente para su dispositivo. Las baterías, los cargadores y cables no compatibles pueden causarle lesiones físicas graves o dañar el dispositivo.
- Samsung no se hace responsable de la seguridad del usuario en casos en que se utilicen accesorios o suministros que no estén aprobados por la marca.

No lleve el dispositivo en los bolsillos posteriores ni en la cintura

- El dispositivo puede dañarse, explotar o incendiarse si se le aplica demasiada presión.
- Si tropieza o se cae, puede sufrir lesiones por llevar el dispositivo de esta manera.

No golpee en forma excesiva ni deje caer el dispositivo

- Esto puede dañar su dispositivo o la batería, provocar el malfuncionamiento del dispositivo o acortar su vida útil.
- Esto puede provocar sobrecalentamiento, combustión, incendio u otros peligros.

Manipule y deseche el dispositivo y el cargador con precaución

- Nunca arroje la batería o el dispositivo al fuego. No coloque nunca la batería o el dispositivo sobre aparatos de calor, como hornos, hornos de microondas, estufas o radiadores. Si se sobrecalienta, el dispositivo podría explotar. Siga todas las normas locales para desechar la batería o el dispositivo usados.
- Nunca aplaste ni perfore el dispositivo.
- Evite exponer el dispositivo a presiones externas altas, ya que puede producirse un cortocircuito interno y sobrecalentamiento.

Proteja el dispositivo, la batería y el cargador para evitar que se dañen

- Evite exponer el dispositivo y la batería a temperaturas muy altas o muy bajas.
- Las temperaturas extremas pueden dañar el dispositivo y reducir la capacidad de carga y la duración del dispositivo y la batería.
- No conecte directamente las terminales positiva y negativa de la batería, y evite que entren en contacto con objetos metálicos. Si lo hace, podría provocar el mal funcionamiento de la batería.

- No utilice un cable cuya cubierta esté pelada o dañada y no utilice cargadores o baterías que estén dañados o que funcionen mal.
- No encienda ni utilice el dispositivo mientras el compartimiento de la batería se encuentre expuesto.

No guarde el dispositivo en calefactores, hornos de microondas, equipamientos de cocina caliente ni contenedores de alta presión, ni cerca de ellos

- La batería puede presentar fugas.
- El dispositivo puede sobrecalentarse y producir un incendio.

No utilice ni guarde el dispositivo en zonas con altas concentraciones de polvo o materiales transportados por el aire

El polvo o los materiales extraños pueden provocar el mal funcionamiento del dispositivo y pueden resultar en un incendio o una descarga eléctrica.

Evite que el enchufe multiusos y el extremo pequeño del cargador entren en contacto con materiales conductores, tales como líquidos, polvo, polvos metálicos y limaduras de lápiz. No toque el enchufe multiusos con herramientas afiladas ni lo golpee

Los materiales conductores pueden provocar un cortocircuito o la corrosión de las terminales, lo cual puede provocar una explosión o un incendio.

Al utilizar el cargador inalámbrico, no coloque materiales extraños, como objetos metálicos, imanes ni tarjetas con banda magnética, entre el dispositivo y el cargador inalámbrico

Es posible que el dispositivo no se cargue en forma apropiada o que se sobrecaliente.

No muerda ni chupe el dispositivo ni la batería

- Esto puede dañar el dispositivo o causar una explosión o un incendio.
- Los niños o animales pueden ahogarse con las piezas pequeñas.
- Cuando sean niños los que utilicen el dispositivo, asegúrese de que lo hagan correctamente.

No introduzca el dispositivo o los accesorios suministrados en sus ojos, oídos o boca

Si lo hace podría ahogarse o sufrir lesiones serias.

No manipule baterías de iones de litio dañadas o que presenten fugas

Para desechar la batería de iones de litio de la manera más segura, comuníquese con el Centro de Servicios autorizado más cercano.



Precaución

En caso de no cumplir con estas normas y advertencias de precaución, el usuario podría sufrir lesiones o provocar daños materiales

No utilice el dispositivo cerca de otros dispositivos electrónicos

- La mayoría de los dispositivos electrónicos utilizan señales de radiofrecuencia. El dispositivo puede interferir con otros dispositivos electrónicos.
- Si utiliza una conexión de datos LTE, podría provocar la interferencia con otros dispositivos, tales como equipos de audio y teléfonos.

No utilice el dispositivo en un hospital, en un avión o en automóvil que pudiera sufrir interferencias causadas por radiofrecuencia

- Si es posible, evite usar el dispositivo a una distancia inferior a 15 cm de un marcapasos, ya que el dispositivo puede interferir con él.
- Para minimizar la posible interferencia con un marcapasos, utilice el dispositivo sólo del lado opuesto del cuerpo respecto de la posición del marcapasos.
- Si utiliza equipos médicos, comuníquese con el fabricante de los equipos antes de utilizar el dispositivo, a fin de determinar si el equipo se verá afectado por la radiofrecuencia emitida por el dispositivo.
- Si se utilizan dispositivos electrónicos en un avión, estos pueden interferir con los instrumentos electrónicos de navegación. Cumpla con las disposiciones de la aerolínea y siga las instrucciones del personal del avión. En los casos en los que esté permitido el uso del dispositivo, utilícelo siempre en el modo Perfil Fuera de línea.
- Los dispositivos electrónicos de su automóvil pueden funcionar de forma incorrecta a causa de la interferencia de radio de su dispositivo. Comuníquese con el fabricante para obtener más información.

No exponga el dispositivo al humo o a emanaciones pesadas

Si lo hace, podría dañar la parte externa del dispositivo o provocar su mal funcionamiento.

Si utiliza un auricular, comuníquese con el fabricante para obtener información acerca de la interferencia de radio

La radiofrecuencia que el dispositivo emite puede interferir con algunos auriculares. Antes de utilizar el dispositivo, comuníquese con el fabricante a fin de determinar si el auricular se verá afectado por la radiofrecuencia emitida por el dispositivo.

No utilice el dispositivo cerca de otros dispositivos o aparatos que emitan radiofrecuencia, como sistemas de sonido o torres de radiotransmisión

Las frecuencias de radio pueden provocar el mal funcionamiento del dispositivo.

Apague el dispositivo en entornos potencialmente explosivos

- En entornos potencialmente explosivos, apague el dispositivo en lugar de quitarle la batería.
- Respete siempre las normas, las instrucciones y las señales de aviso en entornos potencialmente explosivos.
- No use el dispositivo en puntos de carga de combustible (gasolineras) ni cerca de combustibles o químicos, o en áreas de demolición.
- No almacene ni lleve líquidos inflamables, gases o materiales explosivos en el mismo compartimiento en el que está el dispositivo, sus piezas o sus accesorios.

Si alguna parte del dispositivo se rompe, o hace humo o emite olor a quemado, interrumpa el uso del dispositivo de inmediato. Utilice el dispositivo solo después de que haya sido reparado en un Centro de Servicio Samsung o en un centro de servicio autorizado

- El vidrio roto puede causar lesiones en las manos y el rostro.
- Es posible que la batería explote o provoque un incendio si el dispositivo hace humo o emite un olor a quemado.

Cumpla con todas las advertencias y normas de seguridad relacionadas con el uso de dispositivos móviles mientras conduce un vehículo

Mientras conduce, su responsabilidad principal es controlar el vehículo de forma segura. Si la ley lo prohíbe, no utilice el dispositivo móvil mientras conduce. Por su seguridad y la de los demás, utilice su sentido común y recuerde los siguientes consejos:

- Conozca el dispositivo y sus funciones de practicidad, como la marcación rápida y la remarcar. Estas funciones le permiten reducir el tiempo necesario para realizar o recibir llamadas con el dispositivo móvil.
- Coloque el dispositivo en un lugar de fácil alcance. Asegúrese de poder tener acceso al dispositivo inalámbrico sin quitar los ojos del camino. Si recibe una llamada en un momento inapropiado, deje que el buzón de voz conteste por usted.
- Interrumpa las llamadas en situaciones de tráfico denso o en condiciones meteorológicas adversas. La lluvia, el aguanieve, la nieve, el hielo o el tráfico denso pueden ser peligrosos.
- No anote ni busque números de teléfono. Anotar alguna tarea o ver la agenda lo distrae de su responsabilidad principal que es conducir de forma segura.

- Marque prudentemente y evalúe el tráfico. Realice llamadas cuando no se esté desplazando o antes de incorporarse al tráfico. Intente programar las llamadas cuando el automóvil se encuentre estacionado.
- No mantenga conversaciones estresantes ni emotivas que puedan distraerle. Hágale saber a su interlocutor que está conduciendo y termine las conversaciones que puedan desviar su atención del camino.

Uso y mantenimiento correctos del dispositivo

Mantenga el dispositivo seco

- La humedad y los líquidos pueden dañar las partes o los circuitos electrónicos del dispositivo.
- No encienda el dispositivo si está mojado. Si ya está encendido, apáguelo y quite inmediatamente la batería (si no puede apagarlo ni quitarle la batería, déjelo como está). Después, seque el dispositivo con una toalla y llévelo al Centro de Servicios de Samsung.
- El dispositivo tiene indicadores de líquido incorporados. Si el agua causara daños en su dispositivo, la garantía del fabricante podría quedar anulada.

Guarde el dispositivo sólo sobre superficies planas

Si se cae, el dispositivo puede dañarse.

El dispositivo puede utilizarse en lugares con temperatura ambiente de entre 0 °C y 35 °C, puede almacenar el dispositivo a una temperatura ambiente de -20 °C a 50 °C, usar o almacenar el dispositivo fuera de los rangos de temperatura sugeridos puede ocasionar daños al dispositivo o reducir la vida útil de la batería

- No almacene el dispositivo en zonas de temperaturas muy elevadas, como por ejemplo dentro de un automóvil en verano. Si lo hace, podría provocar el mal funcionamiento de la pantalla, daños al dispositivo, o la explosión de la batería.
- No exponga el dispositivo a la luz directa del sol durante largos períodos (por ejemplo, sobre el tablero de un automóvil).
- En el caso de un dispositivo con batería extraíble, la batería puede almacenarse por separado en lugares con temperatura ambiente de entre 0 °C y 45 °C.

No guarde el dispositivo con objetos metálicos, tales como monedas, llaves y collares

- El dispositivo podría rayarse o funcionar de forma incorrecta.
- Si las terminales de la batería entran en contacto con objetos metálicos, puede producirse un incendio.

No guarde el dispositivo cerca de campos magnéticos

- Es posible que el dispositivo comience a funcionar mal y que se descargue la batería a causa de la exposición a estos.
- Las tarjetas con banda magnética, como tarjetas de crédito, tarjetas de teléfono, tarjetas de ahorros y pases de abordaje, pueden dañarse a causa de los campos magnéticos.

Evite el contacto con el dispositivo cuando se esté sobrecalentando. Ya que de lo contrario se podrían provocar quemaduras por bajas temperaturas, enrojecimiento y pigmentación en la piel

- Tenga cuidado con el sobrecalentamiento del dispositivo al utilizarlo durante largos períodos y evite el contacto prolongado con la piel.
- No se siente sobre el dispositivo ni permita el contacto directo con la piel durante períodos prolongados al cargarlo o cuando esté conectado a una fuente de alimentación.
- Si su dispositivo tiene flash, evite exponer la piel al flash cuando lo usa. Compruebe que el flash esté apagado después de usarlo.
- La tolerancia a altas temperaturas varía según el individuo. Tenga especial cuidado en relación al uso por parte de niños, personas de edad avanzada y personas de condiciones especiales.

No utilice el dispositivo si la tapa posterior no está colocada

La batería podría salirse del dispositivo, lo cual podría provocar daños o el funcionamiento incorrecto.

Tenga cuidado de no exponer el lente de la cámara a una fuente de luz intensa, como la luz directa del sol

Si el lente de la cámara queda expuesto a una fuente de luz intensa, como la luz directa del sol, es posible que se dañe el sensor de imagen de la cámara. Un sensor de imagen dañado es irreparable y genera puntos o manchas en las imágenes.

Si su dispositivo posee una linterna o un flash para la cámara, no lo utilice cerca de los ojos de personas o mascotas

Puede producir una pérdida temporal de la visión o dañar los ojos.

Tenga cuidado al exponerse a luces intermitentes

- Cuando utilice el dispositivo, deje algunas luces encendidas en la habitación y no sostenga la pantalla demasiado cerca de los ojos.
- Pueden ocurrir convulsiones o desmayos debido a la exposición a luces intermitentes cuando se ven videos o se juegan juegos con luces intermitentes por periodos prolongados. Si siente algún malestar, deje de utilizar el dispositivo inmediatamente.
- Si cualquier persona cercana a usted ha sufrido convulsiones o desmayos al utilizar un dispositivo similar, consulte con un médico antes de utilizar el dispositivo.
- Si siente molestias, tales como calambres musculares, o si se siente desorientado, interrumpa el uso del dispositivo inmediatamente y consulte con un médico.
- Para evitar el cansancio de la vista, interrumpa el uso del dispositivo con frecuencia.

Reduzca el riesgo de lesiones por movimientos repetitivos

Cuando realiza repetidamente acciones tales como presionar teclas, dibujar caracteres en la pantalla táctil o jugar, puede sentir ocasionalmente molestias en las manos, el cuello, los hombros u otras partes del cuerpo. Cuando utilice el dispositivo durante lapsos prolongados, sosténgalo de forma relajada, presione ligeramente las teclas y descanse frecuentemente. Si sigue sintiendo malestar durante o después de realizar estas acciones, deje de utilizar el dispositivo y consulte a un médico.

Cuando utilice auriculares proteja su audición y sus oídos



- La exposición excesiva a sonidos fuertes puede ocasionar lesiones auditivas.
- La exposición a sonidos altos mientras camina puede distraer su atención y provocar un accidente.
- Siempre baje el volumen antes de conectar los auriculares a una fuente de audio y use la configuración de volumen mínimo necesaria para escuchar música o una conversación.
- En ambientes secos se puede acumular electricidad estática en el auricular. Evite utilizar el auricular en ambientes secos o pulse algún objeto metálico para descargar la electricidad estática antes de conectar el auricular al dispositivo.
- No utilice un auricular mientras conduce o monta. Si lo hace, podría distraerse y provocar un accidente, o podría incurrir en acciones ilegales, según su región.

Use el dispositivo con precaución mientras camina o se mueve

- Siempre preste atención a los alrededores para evitar provocar lesiones físicas a usted y a los demás.
- Asegúrese de que el cable del auricular no se le enrede en los brazos o en objetos cercanos.

No pinte su dispositivo ni le coloque autoadhesivos

- La pintura y los autoadhesivos pueden obstruir las partes móviles y evitar un funcionamiento adecuado.
- Si es alérgico a la pintura o a las partes metálicas del dispositivo, podrá sufrir picazón, eccema o hinchazón en la piel. Si esto sucede, deje de utilizar el dispositivo y consulte a su médico.

Instale los dispositivos móviles y el equipo con cuidado.

- Asegúrese de que todo dispositivo móvil o equipo relacionado que se instale en su vehículo esté colocado de manera segura.
- Evite colocar el dispositivo y los accesorios en el área de despliegue del airbag o cerca de él. Los equipos inalámbricos instalados incorrectamente pueden provocar lesiones graves cuando los airbags se inflan rápidamente.

No permita que el producto se caiga ni lo someta a impactos fuertes

- El dispositivo podría dañarse o funcionar de forma incorrecta.
- Si lo dobla o deforma, el dispositivo puede dañarse y sus piezas pueden funcionar de forma incorrecta.

Garantice la máxima duración de la batería y el cargador

- Las baterías podrían funcionar en forma incorrecta si no las utiliza durante períodos muy extensos.
- Con el tiempo, el dispositivo sin usar se descarga y es necesario volver a cargarlo para usarlo.
- Desconecte el cargador de las fuentes de alimentación cuando no esté en uso.
- Use la batería sólo para los fines para los que fue diseñada.
- Siga todas las instrucciones de este manual para garantizar la mayor vida útil posible del dispositivo y la batería. Los daños o las fallas de funcionamiento provocados por la falta de cumplimiento con estas advertencias e instrucciones podrían anular la garantía del fabricante.
- Con el tiempo, el dispositivo puede desgastarse. Algunas piezas y reparaciones están cubiertas por la garantía dentro del período de validez, sin embargo los daños o el deterioro provocados por el uso de accesorios no aprobados no poseen cobertura.

Tenga en cuenta la siguiente información al utilizar el dispositivo

- Manténgalo en posición vertical, tal como lo haría con un teléfono tradicional.
- Hable directamente cerca del micrófono.

No desarme, modifique ni repare el dispositivo

- Cualquier cambio o modificación en el dispositivo puede anular la garantía del fabricante. Si su dispositivo necesita servicio, llévelo a un Centro de Servicio Samsung o a un centro de servicio autorizado.
- No desarme ni perforo la batería, esto puede provocar una explosión o un incendio.
- No desarme ni reutilice la batería.
- Apague el dispositivo antes de retirar la batería. Si retira la batería mientras el dispositivo está encendido, podría provocar fallas en el funcionamiento.

Tenga en cuenta la siguiente información al limpiar el dispositivo

- Utilice una toalla o un paño suave para limpiar el dispositivo o el cargador.
- Limpie las terminales de la batería con algodón o con una toalla.
- No utilice sustancias químicas ni detergentes. Si lo hace, podría provocar la decoloración o la corrosión de la parte externa del dispositivo, o podría provocar una descarga eléctrica o un incendio.
- Evite que el dispositivo quede expuesto al polvo, al sudor, a la tinta, al aceite y a productos químicos tales como cosméticos, rociador antibacteriano, producto para la limpieza de manos, detergente e insecticidas. Las piezas interiores y exteriores del dispositivo pueden dañarse o podría provocarse un mal desempeño. Si el dispositivo queda expuesto a alguna de estas sustancias, límpielo con un paño suave y sin peluza.

No lo utilice para ningún fin que no sea aquél para el que se lo diseñó

El dispositivo podría no funcionar correctamente.

Cuando utilice el dispositivo en público, trate de no molestar a los demás

Permita que sólo personal calificado realice el mantenimiento de su dispositivo

Es posible que se produzcan daños y se anule la garantía del fabricante si permite que personal no calificado realice el mantenimiento del dispositivo.

Tenga cuidado al manipular las tarjetas SIM, las tarjetas SD o los cables

- Al insertar una tarjeta o conectar un cable en el dispositivo, asegúrese de que la tarjeta esté insertada o el cable esté conectado del lado correcto.
- No extraiga la tarjeta mientras el dispositivo transfiere información o tiene acceso a ella, ya que podría perder datos o dañar la tarjeta o el dispositivo.
- Proteja las tarjetas de descargas fuertes, electricidad estática y ruido eléctrico provenientes de otros dispositivos.
- No pulse los contactos o las terminales dorados con los dedos o con objetos metálicos. Si la tarjeta está sucia, límpiela con un paño suave.
- Si inserta una tarjeta o conecta un cable a la fuerza o en forma incorrecta, podría provocar daños en el enchufe multiusos u otras partes del dispositivo.

Asegúrese de tener acceso a los servicios de emergencia

Es posible que, en algunas áreas o circunstancias, no pueda efectuar llamadas de emergencia. Antes de viajar a zonas remotas o en vías de desarrollo, planifique un método alternativo para comunicarse con el personal de los servicios de emergencia.

Proteja sus datos personales y evite la divulgación o el uso incorrecto de información confidencial

- Cuando utilice el dispositivo, asegúrese de realizar copias de seguridad de los datos importantes. Samsung no se responsabiliza por la pérdida de ningún dato.
- Cuando deseche el dispositivo, realice una copia de seguridad de todos los datos y, después, restablezca el dispositivo para evitar el uso indebido de su información personal.
- Lea la pantalla de permisos cuidadosamente al descargar aplicaciones. Tenga particular cuidado con las aplicaciones que tienen acceso a varias funciones o a una cantidad importante de su información personal.
- Controle sus cuentas regularmente para descartar el uso sospechoso o no autorizado. Si encuentra algún signo de mal uso de su información personal, contacte a su proveedor de servicios para eliminar o cambiar la información de su cuenta.
- En caso de perder el dispositivo o que se lo roben, cambie las contraseñas de sus cuentas para proteger su información personal.
- Evite el uso de aplicaciones de fuentes desconocidas y bloquee el dispositivo con un patrón, una contraseña, un PIN o una huella (en caso de que el dispositivo sea compatible).

No distribuya material protegido por derechos de autor

No distribuya material protegido por las leyes de derecho de autor sin el permiso de los propietarios del contenido. Al hacer esto, podría violar las leyes de derechos de autor. El fabricante no será responsable de ningún problema legal provocado por el uso ilegal de material protegido por parte del usuario.

Malware y virus

Siga las siguientes sugerencias a fin de proteger el dispositivo contra malware y virus. Si no lo hace, podría provocar daños o la pérdida de datos, los cuales podrían no estar cubiertos por la garantía

- No descargue aplicaciones desconocidas.
- No entre en sitios web poco confiables.
- Elimine los mensajes de texto o de correo sospechosos de remitentes desconocidos.
- Defina una contraseña y modifíquela con regularidad.
- Desactive las funciones inalámbricas, tales como Bluetooth, cuando no las utilice.
- Si el dispositivo se comporta de modo extraño, ejecute una aplicación antivirus para detectar una posible infección.
- Ejecute una aplicación antivirus en el dispositivo antes de iniciar aplicaciones y archivos que acaba de descargar.
- Instale aplicaciones antivirus en su computadora y ejecútelas con regularidad para detectar posibles infecciones.
- No edite los ajustes de registro ni modifique el sistema operativo del dispositivo.

Información de certificación de la Tasa específica de absorción (SAR)

Para obtener más información visite www.samsung.com/sar y busque su dispositivo por el número de modelo.

Eliminación correcta de este producto



(Residuos eléctricos y electrónicos)

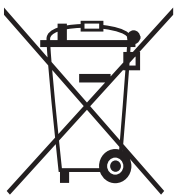
Este símbolo en el producto, los accesorios o la bibliografía indica que el producto y sus accesorios electrónicos (como el cargador, auriculares, cable USB) no deberían desecharse junto con los residuos comunes de la vivienda.

Para prevenir daños al medio ambiente o la salud humana como consecuencia del desecho indiscriminado de residuos, separe estos artículos de los demás tipos de residuos y recíclelos de manera responsable a fin de promover la reutilización sostenible de los recursos materiales.

Los usuarios residenciales deberían comunicarse con la tienda minorista donde adquirieron el producto o con la oficina de gobierno de su localidad para obtener más información sobre los lugares y modos en que pueden depositar estos artículos para un reciclado ecológico.

Los usuarios comerciales deberían comunicarse con su proveedor y remitirse a los términos y condiciones del contrato de compraventa. Este producto y sus accesorios electrónicos no deberían mezclarse con otros desechos comerciales para su eliminación.

Eliminación correcta de las baterías de este producto



Esta marca en la batería, el manual o el empaque indica que las baterías de este producto no deben ser desechadas junto con otros desperdicios domésticos al caducar su vida útil. Si están presentes, los símbolos Hg, Cd o Pb indican que la batería contiene mercurio, cadmio o plomo por encima de los niveles de referencia de la Norma EC 2006/66.

Cláusula de exención de responsabilidad

Parte del contenido y de los servicios a los que se obtiene acceso mediante este dispositivo pertenecen a terceros y están protegidos por derechos de autor, patente, marca registrada u otras leyes de propiedad intelectual. Dicho contenido y dichos servicios se proporcionan únicamente para uso personal y no comercial. Es posible que no pueda utilizar el contenido o los servicios de forma que no haya sido autorizada por el propietario de contenido o proveedor de servicios. Sin perjuicio de lo anterior, excepto que sea autorizado expresamente por el propietario de contenido o proveedor de servicios, no puede modificar, copiar, reeditar, cargar, publicar, transmitir, traducir, vender, crear obras derivadas, explotar ni distribuir de ninguna manera ni por ningún medio el contenido o los servicios mostrados mediante este dispositivo.

“EL CONTENIDO Y LOS SERVICIOS DE TERCEROS SE PROPORCIONAN “TAL CUAL”. SAMSUNG NO GARANTIZA EL CONTENIDO NI LOS SERVICIOS PROPORCIONADOS, YA SEA EXPRESAMENTE O IMPLÍCITAMENTE, PARA NINGÚN FIN. SAMSUNG RENUNCIA EXPRESAMENTE A CUALESQUIERA GARANTÍAS IMPLÍCITAS, INCLUYENDO PERO NO LIMITANDO A ELLO, GARANTÍAS DE COMERCIALIZACIÓN O IDONEIDAD PARA UN FIN EN PARTICULAR. SAMSUNG NO GARANTIZA LA VERACIDAD, VALIDEZ, REPRODUCCIÓN, LEGALIDAD O INTEGRIDAD DE CUALQUIER TIPO DE CONTENIDO O SERVICIO PROPORCIONADO MEDIANTE ESTE DISPOSITIVO Y, BAJO NINGUNA CIRCUNSTANCIA, INCLUYENDO NEGLIGENCIA, SAMSUNG SERÁ RESPONSABLE, YA SEA EN TÉRMINOS DE CONTRATO O AGRAVIO, DE CUALQUIER DAÑO DIRECTO, INDIRECTO, INCIDENTAL, ESPECIAL O CONSECUCIONAL, HONORARIOS DE ABOGADOS, GASTOS O CUALQUIER OTRO DAÑO QUE DERIVE DE, O EN RELACIÓN CON, CUALQUIER TIPO DE INFORMACIÓN INCLUIDA EN, O COMO RESULTADO DEL USO DE CUALQUIER TIPO DE CONTENIDO O SERVICIO POR USTED O UN TERCERO, AUN SI CONOCE LA POSIBILIDAD DE DICHOS DAÑOS”.

Los servicios de terceros pueden finalizar o interrumpirse en cualquier momento y Samsung no ofrece representación ni garantía respecto de la disponibilidad de contenido o servicio para ningún período de tiempo. El contenido y los servicios son transmitidos por terceros mediante redes e instalaciones de transmisión sobre las cuales Samsung no tiene control. Sin limitar la generalidad de esta cláusula, Samsung renuncia expresamente a cualquier responsabilidad por cualquier interrupción o suspensión de contenido o servicio proporcionado mediante este dispositivo.

Samsung no es responsable de la atención al cliente relacionada con el contenido y los servicios. Cualquier pregunta o solicitud de servicio en relación con el contenido o los servicios deben enviarse directamente a los proveedores de servicios y contenido.

Säkerhetsinformation

Läs denna viktiga säkerhetsinformation innan du använder enheten. Den innehåller allmän säkerhetsinformation för olika enheter och kan ha innehåll som inte gäller för din enhet. Följ informationen om varningar och om att vara försiktig för att förhindra skador på dig själv eller andra och för att förhindra att du skadar din enhet.



Med termen "enhet" avses produkten och dess batteri, de föremål som medföljer produkten samt de tillbehör som godkänts av Samsung och som används tillsammans med produkten.



Varning

Om du underlåter att följa varningarna och reglerna avseende säkerhet kan det leda till allvarlig personskada eller dödsfall

Enheten innehåller magneter. Håll den borta från kreditkort, implanterade medicinska enheter och andra enheter som kan påverkas av magneter. Avseende medicinska enheter ska du hålla enheten mer än 15 cm bort. Sluta använda enheten om du misstänker störningar med din medicinska enhet och rådfråga läkare eller tillverkaren av din medicinska enhet

Använd inte skadade elsladdar, kontakter eller lösa eluttag

Osäkra anslutningar kan leda till elektrisk kortslutning eller brand.

Rör inte enheten, strömkablarna, kontakterna eller eluttaget med våta händer eller andra våta kroppsdelar

Om du gör det kan det leda till elektrisk kortslutning.

Dra inte för hårt i strömkabeln när den kopplas ur

Om du gör det kan det leda till elektrisk kortslutning eller brand.

Böj inte och skada inte elsladden

Om du gör det kan det leda till elektrisk kortslutning eller brand.

Använd inte enheten med våta händer medan den laddas

Om du gör det kan det leda till elektrisk kortslutning.

Direktanslut inte laddarens positiva och negativa poler till varandra

Det kan leda till brand eller allvarlig skada.

Använd inte enheten utomhus under åskväder

Om du gör det kan det leda till en elektrisk kortslutning eller till att enheten inte fungerar på rätt sätt.

Använd batterier, laddare, tillbehör och produkter som godkänts av tillverkaren

- Om du använder universalbatterier eller -laddare kan det förkorta enhetens livslängd eller leda till att den inte fungerar som den ska. De kan även leda till brand eller göra att batteriet exploderar.
- Använd bara batterier, laddare och kablar som är godkända av Samsung och som utformats särskilt för enheten. Batterier, laddare och kablar som är inkompatibla kan leda till allvarliga personskador eller skador på enheten.
- Samsung är inte ansvarigt för användarens säkerhet, när tillbehör som inte är godkända och utrustning som inte är godkänd av Samsung används.

Bär inte enheten i bakfickan eller vid midjan

- Enheten kan skadas, explodera eller börja brinna om trycket blir för stort på den.
- Du kan skadas om någon stöter till dig eller om du ramlar.

Tappa inte enheten och utsätt den inte för hårda stötar

- Det kan skada enheten eller batteriet, leda till att enheten inte fungerar som den ska eller förkorta dess livslängd.
- Det kan även leda till överhettning, självantändning, brand eller andra faror.

Hantera och gör dig av med enheten med omsorg

- Kasta aldrig batteriet eller enheten i en eld. Placera aldrig batteriet eller enheten på eller i enheter med värmefunktion, till exempel mikrovågsugnar, spisar eller element. Enheten kan explodera vid överhettning. Följ alla lokala föreskrifter vid bortskaffning av det använda batteriet eller den använda enheten.
- Krossa aldrig och gör aldrig hål på enheten.
- Undvik att utsätta enheten för högt utvändigt tryck, eftersom det kan leda till invändig kortslutning och överhettning.

Skydda enheten, batteriet och laddaren från skada

- Undvik att utsätta enheten och batteriet för mycket höga eller låga temperaturer.
- Extrema temperaturer kan skada enheten och minska laddningskapaciteten och livslängden för både enheten och batteriet.
- Direktanslut inte batteriets positiva och negativa poler till varandra och se till att de inte kommer i kontakt med metallföremål. Det kan leda till att batteriet inte fungerar korrekt.

- Använd inte en kabel vars hölje är avskalat eller skadat, och använd inte en laddare som är skadad eller ett batteri som är skadat eller inte fungerar korrekt.
- Slå inte på eller använd enheten när batterifacket är öppet.

Förvara inte enheten nära eller på värmealstrande apparatur, mikrovågsugnar, varm matlagingsutrustning eller behållare med högt tryck

- Batteriet kan läcka.
- Enheten kan bli för varm och orsaka brand.

Använd inte och förvara inte enheten på platser med mycket damm eller luftburna material

Damm eller främmande material kan orsaka funktionsfel på enheten och leda till brand eller elektrisk stöt.

Förhindra att flerfunktionsuttaget och den smala änden på laddaren kommer i kontakt med elektriskt ledande material, t.ex. vätskor, damm, metallpulver och blyerts. Rör inte vid flerfunktionsuttaget med vassa föremål och se till att det inte utsätts för stötar

Elektriskt ledande material kan orsaka en kortslutning eller korrosion på uttagen, vilket kan leda till en explosion eller brand.

När du använder den trådlösa laddaren ska du inte placera främmande material, t.ex. metallföremål, magneter och kort med magnetremsa, mellan enheten och den trådlösa laddaren

Enheten laddas eventuellt inte korrekt eller så kan den överhettas.

Bit inte och sug inte på enheten eller batteriet

- Det kan skada enheten eller göra så att den exploderar eller börjar brinna.
- Barn och djur kan kvävas av små delar.
- Om barn använder enheten, se till att de gör det på rätt sätt.

Stoppa inte in enheten eller de medföljande tillbehören i ögonen, öronen eller munnen

Om du gör det kan det leda kvävning eller allvarliga skador.

Hantera inte ett litiumjonbatteri som är skadat eller läcker

För säker bortskaffning av ditt litiumjonbatteri, kontakta närmaste auktoriserade servicecenter.



Var försiktig!

Om du underlåter att följa varningarna och reglerna avseende säkerhet kan det leda till allvarlig personskada eller skada på egendom

Använd inte enheten i närheten av annan elektronisk utrustning

- De flesta elektroniska enheter använder radiovågssignaler. Din enhet kan störa andra elektroniska enheter.
- Genom att använda en LTE-dataanslutning kan det uppstå störningar för andra enheter, exempelvis ljudutrustning och telefoner.

Använd inte enheten på ett sjukhus eller i närheten av fordonsteknisk utrustning som kan störas av radiovågor

- Undvik att använda enheten inom ett avstånd på 15 cm på från en pacemaker om det är möjligt, då den kan störa pacemakern.
- För att minimera eventuella störningar med en pacemaker ska du endast använda enheten på den motsatta sidan av kroppen i förhållande till pacemakern.
- Om du använder medicinsk utrustning ska du kontakta tillverkaren av utrustningen innan du använder enheten för att avgöra huruvida utrustningen kommer att påverkas av radiofrekvenser som avges av enheten.
- I ett flygplan kan användning av elektroniska enheter störa flygplanets elektroniska navigationsinstrument. Följ de regler som flygbolaget tillhandahåller och flygplanspersonalens instruktioner. När det är tillåtet att använda enheten ska du alltid använda den i flygläget.
- Funktionsfel kan uppstå på elektronisk utrustning i din bil på grund av radiostörningar från enheten. Kontakta tillverkaren för mer information.

Utsätt inte enheten för kraftig rök eller ånga

Om du gör det kan det leda till skada på enhetens utsida eller göra att den inte fungerar på rätt sätt.

Om du använder en hörapparat, kontakta tillverkaren för information om radiostörningar

Radiofrekvensen som avges av enheten kan störa vissa hörapparater. Innan du använder enheten ska du kontakta tillverkaren för att avgöra huruvida hörapparaten kommer att påverkas av radiofrekvenser som avges av enheten.

Använd inte enheten nära andra enheter eller apparater som utsänder radiofrekvenser, exempelvis ljudsystem eller radiosändare

Radiofrekvenser kan leda till att enheten inte fungerar som den ska.

Stäng av enheten i miljöer som kan vara explosiva

- Stäng av enheten i miljöer som kan vara explosiva i stället för att ta bort batteriet.
- Följ alla regler, anvisningar och skyltar i miljöer som kan vara explosiva.
- Använd inte enheten vid tankställen (bensinstationer), nära bränslen eller kemikalier, eller på sprängningsområden.
- Tänk på att inte förvara eller transportera lättantändliga vätskor och gaser eller explosiva material i samma utrymme som enheten, dess delar och tillbehör.

Om någon del av enheten går sönder, börjar ryka eller luktar bränt ska du sluta använda enheten omedelbart. Använd endast enheten igen efter att den har reparerats på ett Samsung-servicecenter eller ett godkänt servicecenter

- Splittrat glas eller akryl kan orsaka skador på händer och ansikte.
- Om enheten börjar ryka eller luktar bränt kan det leda till att batteriet exploderar eller att enheten börjar brinna.

Följ alla säkerhetsföreskrifter och regler för användning av mobila enheter när du kör ett fordon

När du kör är fordonets säkerhet ditt första ansvar. Använd aldrig din mobila enhet när du kör, om det är förbjudet enligt lag. För din och andras säkerhet, använd ditt sunda förnuft och kom ihåg följande tips:

- Lär känna enheten och dess olika funktioner, som t.ex. kortnummer och återuppringning. Dessa funktioner minskar den tid det tar att ringa eller ta emot samtal på enheten.
- Placera enheten där det är lätt att nå den. Se till att du kan komma åt din trådlösa enhet utan att ta blicken från vägen. Låt röstbrevlådan svara om du får ett samtal vid ett olämpligt tillfälle.
- Avbryt samtal vid mycket trafik eller dåliga väderförhållanden. Regn, snöblandat regn, snö, is och mycket trafik kan utgöra en fara.
- Gör inga anteckningar och sök inte efter telefonnummer. Att skriva anteckningar eller bläddra genom adressboken tar bort uppmärksamheten från ditt första ansvar, att köra säkert.

- Ring förnuftigt och bedöm trafiken. Ring när du står stilla eller innan du ger dig ut i trafiken. Försök att planera så du ringer när bilen står stilla.
- Undvik stressiga eller emotionella samtal som stör. Låt personen du pratar med veta om att du kör och avbryt samtal som skulle kunna avleda din uppmärksamhet från vägen.

Ta hand om och använd enheten korrekt

Håll enheten torr

- Fukt och vätskor kan skada komponenter eller elektroniska kretsar i enheten.
- Slå inte på enheten om den är våt. Om enheten redan är påslagen ska du omedelbart slå av den och ta ur batteriet (om enheten inte stängs av eller om du inte kan ta ur batteriet ska du lämna den som den är). Torka sedan av enheten med en handduk och ta med den till ett servicecenter.
- Den här enheten är utrustad med indikatorer för invändiga vätskor. Det är inte säkert att tillverkarens garanti gäller om enheten blir vattenskadad.

Förvara endast enheten på plana ytor

Om enheten faller till marken kan den skadas.

Enheten kan användas på platser som har en omgivningstemperatur på 0 °C till 35 °C. Du kan förvara enheten vid en omgivningstemperatur från -20 °C till 50 °C. Om du använder eller förvarar enheten utanför rekommenderade temperaturintervall kan det leda till att enheten skadas eller att batteriets livslängd minskar

- Förvara inte enheten på mycket varma platser, såsom i en bil på sommaren. Om du gör det kan det leda till att skärmen inte fungerar som den ska, att enheten skadas eller att batteriet exploderar.
- Utsätt inte enheten för direkt solljus under längre perioder (till exempel på instrumentbrädan i en bil).
- För enheter med borttagbart batteri kan batteriet förvaras separat på platser med en omgivningstemperatur på 0 °C till 45 °C.

Förvara inte enheten tillsammans med metallföremål som mynt, nycklar och halsband

- Enheten kan repas eller förstöras.
- Om batteripolerna kommer i kontakt med metallföremål kan det börja brinna.

Förvara inte enheten nära magnetiska fält

- Tekniska fel kan uppstå och batteriet kan laddas ur efter att ha utsatts för magnetiska fält.
- Magnetremсор på kort, inklusive kreditkort, telefonkort, pass och boardingcard kan skadas av magnetiska fält.

Undvik kontakt med enheten när den är överhettad. Annars kan lätta brännskador, rodnad och hudpigmentering uppstå

- Var försiktig så att enheten inte blir överhettad när den används under längre perioder och undvik långvarig kontakt med huden.
- Sitt inte på enheten och se till att den inte är i direktkontakt med din hud under längre perioder när den laddas eller är ansluten till en strömkälla.
- Om din enhet har en fotolampa ska du undvika att exponera huden för fotolampan när du använder den. Se till att fotolampan stängs av efter att den har använts.
- Tolerans mot höga temperaturer varierar individuellt. Var extra försiktig när enheten används av barn, äldre och personer med särskilda behov.

Använd inte enheten med bakstycket borttaget

Batteriet kan falla ut ur enheten, vilket kan leda till skada eller funktionsfel.

Var försiktig så att du inte utsätter kameran för en stark ljuskälla, till exempel direkt solljus

Om kameran utsätts för en stark ljuskälla, t.ex. direkt solljus, kan kamerans bildsensor skadas. En skadad bildsensor kan inte lagas och orsakar prickar eller fläckar på bilderna.

Om enheten har kamerablixt eller -lampa ska du inte använda denna nära människors eller djurs ögon

Om fotolampa eller blixt används nära ögonen kan det orsaka tillfällig blindhet eller skada ögonen.

Var försiktig när du utsätts för blinkande ljus

- När du använder enheten ska du se till att det finns annat ljus i rummet och du ska inte hålla skärmen för nära ögonen.
- Slaganfall och svimning kan uppstå när du utsätts för blinkande ljus om du tittar på videor eller spelar Flash-baserade spel under längre perioder. Om du känner någon typ av obehag ska du omedelbart sluta använda enheten.
- Om någon närstående har upplevt svimningsanfall eller yrsel vid användning av en liknande enhet, ska du kontakta läkare innan du använder enheten.
- Om du känner obehag, exempelvis muskelkramper, eller känner dig förvirrad, ska du omedelbart sluta använda enheten och kontakta en läkare.
- För att förhindra trötta ögon ska du ofta ta pauser medan du använder enheten.

Minska risken för förslitningsskador

När du utför någon rörelse upprepade gånger t.ex. trycka på knappar, skriva tecken på en pekskärm eller spela spel, kan du ibland känna dig stel i händerna, nacken, axlarna eller andra delar av kroppen. Om du använder enheten under längre perioder ska du hålla enheten i ett avslappnat grepp, trycka lätt på knapparna och ta pauser ofta. Om du fortfarande har besvär under eller efter sådan användning ska du sluta använda enheten och kontakta läkare.

Skydda hörseln och öronen när du använder ett headset



- Höga ljud kan ge hörselskador.
- Exponering för höga ljud när du kör kan störa dig och leda till en olycka.
- Sänk alltid volymen innan du sätter i hörlurarna och använd lägsta möjliga volym för att höra ett samtal eller musik.
- I torra miljöer kan statisk elektricitet byggas upp i headsetet. Undvik att använda headsetet i torra miljöer eller rör vid ett metallföremål för att ladda ur den statiska elektriciteten innan du ansluter headsetet till enheten.
- Använd inte headsetet när du kör eller cyklar. Om du gör det kan det störa dig och leda till en olycka, eller vara olagligt, beroende på region.

Var försiktig när du använder enheten när du går eller rör dig

- Var alltid medveten om omgivningen för att undvika att du skadar dig själv eller andra.
- Se till att headset-kabeln inte trasslar in sig i armarna eller föremål i närheten.

Måla inte och sätt inte klistermärken på din enhet

- Målarfärg och klistermärken kan täppa till rörliga delar och hindra normal användning.
- Om du är allergisk mot färg eller metalldelar på enheten kan du uppleva klåda, eksem eller hudsvullnad. Om detta händer ska du sluta använda enheten och kontakta läkare.

Montera enhet och utrustning omsorgsfullt

- Se till att mobila enheter eller tillhörande utrustning som har monterats i din bil har monterats på ett säkert sätt.
- Placera inte enheten och tillbehören i närheten av eller i ett område där krockkuddar kan aktiveras. Om trådlös utrustning monterats på fel sätt, kan allvarliga skador uppstå när krockkuddar blåses upp snabbt.

Tappa inte och stöt inte till enheten

- Enheten kan skadas eller så kan funktionsfel uppstå.
- Om skärmen böjs eller deformeras kan enheten skadas eller tekniska fel uppstå.

Säkerställ högsta livslängd för batteri och laddare

- Batterier kan sluta fungera om de inte används under en längre tid.
- Om du laddar en enhet som inte används för länge, laddas den ur och måste laddas igen före användning.
- Koppla från laddaren från strömkällorna när den inte används.
- Använd bara batteriet i det syfte som avses.
- Följ alla instruktioner i denna bruksanvisning för att säkerställa längsta möjliga livslängd för enheten och batteriet. Skador eller dålig prestanda som orsakas av att du inte följer varningar och instruktioner kan göra tillverkarens garanti ogiltig.
- Din enhet kan slitas ut med tiden. Vissa komponenter och reparationer täcks av garantin inom garantiperioden, men skador eller fel som orsakas av ej godkända tillbehör gör det inte.

När du använder enheten ska du tänka på följande

- Håll enheten upprätt, precis som en vanlig telefon.
- Tala direkt i mikrofonen.

Ta inte isär, modifiera inte och reparera inte enheten

- Det är inte säkert att tillverkarens garanti gäller om enheten ändras eller modifieras. Om enheten behöver service tar du med den till ett av Samsungs servicecenter eller ett auktoriserat servicecenter.
- Ta inte isär och gör inte hål på batteriet, då det kan explodera eller börja brinna.
- Demontera inte och återanvänd inte batteriet.
- Stäng av enheten innan du tar ur batteriet. Om du tar ur batteriet då enheten är påslagen kan det leda till att enheten inte fungerar som den ska.

När du rengör enheten ska du tänka på följande

- Torka av enheten och laddaren med en handduk eller mjuk trasa.
- Rengör batteripolerna med en bomullstuss eller handduk.
- Använd inte kemikalier eller rengöringsmedel. Om du gör det kan det leda till missfärgning eller korrosion på enhetens utsida eller resultera i elektrisk kortslutning eller brand.
- Förhindra att enheten utsätts för damm, svett, bläck, olja och kemiska produkter som kosmetika, antibakteriell sprej, handrengöringsmedel, rengöringsmedel och insektsmedel. Enhetens utvändiga och invändiga delar kan skadas eller kan det leda till dåliga prestanda. Om enheten utsätts för något av de ovannamnda ämnena ska du använda en luddfri, mjuk trasa för att rengöra den.

Använd inte enheten till något annat än det den är avsedd för

Din enhet kanske inte fungerar som den ska.

Undvik att störa andra på allmän plats med enheten

Lämna endast enheten till behörig personal för service

I annat fall kan skador uppstå på enheten och garantin upphöra att gälla.

Hantera SIM-kort, SD-kort och kablar försiktigt

- När du sätter i ett kort eller ansluter en kabel till enheten ska du se till att kabeln ansluts till rätt sida och att SIM-kortet sätts i på rätt sätt.
- Ta inte ur kortet medan enheten överför eller använder information eftersom det kan innebära att data förstörs eller att kort eller enhet skadas.
- Skydda kortet mot kraftiga slag och stötar, statisk urladdning och elektriska störningar från annan utrustning.
- Vidrör inte de guldfärgade kontakterna eller terminalerna med fingrarna eller metallobjekt. Torka rent ett smutsigt kort med en mjuk trasa.
- Om du sätter i ett kort eller ansluter en kabel med våld eller på fel sätt kan det resultera i skada på flerk Funktionsuttaget eller andra delar på enheten.

Kontrollera att nödtjänsterna fungerar

Det är inte säkert att nödsamtal kan ringas från enheten i alla områden och under alla förhållanden. Innan du färdas genom områden med dålig täckning bör du planera för en alternativ metod för att kontakta utryckningspersonal.

Skydda dina personliga data och förhindra att information kommer ut på grund av felaktig användning av känslig information

- Säkerhetskopiera viktiga data när du använder enheten. Samsung är inte ansvarigt för förlust av data.
- När du gör dig av med enheten ska du säkerhetskopiera alla data och återställa enheten, för att förhindra att andra kan komma åt din personliga information.
- Läs noggrant det som står på behörighetsskärmen när du hämtar appar. Var särskilt noggrann med appar som har tillgång till många funktioner eller till en stor mängd personlig information.
- Kontrollera dina konton regelbundet för icke godkänd eller misstänkt användning. Om du ser några tecken på otillåten användning av din personliga information ska du kontakta tjänsteleverantören för att radera eller ändra kontoinformationen.
- Om du tappar bort enheten eller om den blir stulen, ska du byta lösenord för dina konton för att skydda din personliga information.
- Undvik att använda appar från okända källor och lås din enhet med mönsterskydd, lösenord eller pinkod.

Distribuera inte upphovsrättsskyddat material

Sprid inte upphovsrättsskyddat material utan tillstånd från den som äger innehållet. Om du gör det kan det strida mot upphovsrättslagstiftningen. Tillverkaren ansvarar inte för några juridiska problem som orsakas av användarens olagliga användning av upphovsrättsskyddat material.

Skadliga appar och virus

Följ råden nedan för att skydda enheten från skadliga appar och virus. Om du underlåter att göra detta kan det resultera i skador eller dataförlust som inte täcks av garantin

- Ladda inte ned okända appar.
- Besök inte sidor som inte är tillförlitliga.
- Radera misstänkliga meddelanden eller e-postmeddelanden från okända avsändare.
- Ange ett lösenord och ändra det regelbundet.
- Atäng av trådlösa funktioner, såsom Bluetooth, när de inte används.
- Om enheten inte reagerar normalt, ska du köra ett antivirusprogram för att söka efter virus.
- Kör ett antivirusprogram på enheten innan du öppnar nyligen hämtade program och filer.
- Installera antivirusprogram på datorn och kör dem regelbundet för att söka efter virus.
- Redigera inte registerinställningar och modifiera inte enhetens operativsystem.

Information om SAR-värden (Specific Absorption Rate)

Mer information finns på sidan www.samsung.com/sar där du kan söka efter enheten med modellnumret.

Korrekt avfallshantering av produkten



(Elektriska och elektroniska produkter)


Märkningen på produkten, tillbehör eller i dokument anger att produkten och dess elektroniska tillbehör (till exempel laddare, headset, USB-kabel) inte ska slängas tillsammans med annat hushållsavfall.

För att förhindra skada på miljö och hälsa bör dessa föremål hanteras separat för ändamålsenlig återvinning av beståndsdelarna.

Hushållsanvändare bör kontakta den återförsäljare som sålt produkten eller sin kommun för ytterligare information om var och hur produkten och tillbehören kan återvinnas på ett miljösäkert sätt.

Företagsanvändare bör kontakta leverantören samt verifiera de villkor som anges i köpeavtalet. Produkten och de elektroniska tillbehören bör inte hanteras tillsammans med annat kommersiellt avfall.

Korrekt avfallshantering av batterierna i denna produkt



Denna märkning på batteriet, i manualen eller på förpackningen anger att batterierna i denna produkt inte bör slängas tillsammans med annat hushållsavfall när de är uttjänta. De kemiska symbolerna Hg, Cd eller Pb visar i förekommande fall att batterierna innehåller kvicksilver, kadmium eller bly i mängder som överstiger de gränsvärden som anges i EG-direktivet 2006/66.

Ansvarsfriskrivning

En del innehåll och tjänster som är tillgängliga via denna enhet tillhör tredje part och skyddas genom upphovsrätt, patent, varumärken eller annan upphovsrättslagstiftning. Sådant innehåll och sådana tjänster tillhandahålls endast för ditt personliga, icke-kommersiella bruk. Du får inte använda innehåll eller tjänster på ett sätt som inte godkänts av innehållsägaren eller tjänsteleverantören. Utan att det påverkar det som angetts ovan får du inte, förutom om innehållsägaren eller tjänsteleverantören har gett sitt uttryckliga tillstånd, på något vis och via något medium ändra, kopiera, åter publicera, ladda upp, anslå, överföra, översätta, sälja, skapa härledda verk, utnyttja eller distribuera något innehåll eller några tjänster som är tillgängliga via denna enhet.

“INNEHÅLL OCH TJÄNSTER FRÅN TREDJE PART TILLHANDAHÅLLS I BEFINTLIGT SKICK. SAMSUNG GER INGA GARANTIER, VARKEN UTTRYCKLIGA ELLER UNDERFÖRSTÅDDA, FÖR DETTA INNEHÅLL ELLER DESSA TJÄNSTER OAVSETT ÄNDAMÅL. SAMSUNG FRISKRIVER SIG UTTRYCKLIGEN FRÅN ALLA UNDERFÖRSTÅDDA GARANTIER, INKLUSIVE, MEN INTE BEGRÄNSAT TILL, GARANTIER FÖR SÄLJBARHET ELLER LÄMPLIGHET FÖR ETT SÄRSKILT ÄNDAMÅL. SAMSUNG GARANTERAR INTE ATT NÅGOT INNEHÅLL ELLER NÅGRA TJÄNSTER SOM ÄR TILLGÄNGLIGA VIA DENNA ENHET ÄR KORREKTA, GILTIGA, TIDSENLIGA, LAGLIGA ELLER FULLSTÄNDIGA. SAMSUNG ANSVARAR UNDER INGA OMSTÄNDIGHETER (INTE HELLER VID FÖRSUMMELSE) FÖR DIREKTA, INDIREKTA ELLER SÄRSKILDA SKADOR ELLER FÖLJDSKADOR, JURIDISKA AVGIFTER, OMKOSTNADER ELLER ANDRA SKADOR SOM UPPSTÅR FRÅN ELLER I SAMBAND MED INFORMATIONEN I INNEHÅLLET ELLER TJÄNSTERNA ELLER SOM ÄR ETT RESULTAT AV ATT DU ELLER EN TREDJE PART HAR ANVÄNT INNEHÅLL ELLER TJÄNSTER. DETTA GÄLLER ÄVEN OM SAMSUNG HAR INFORMERATS OM MÖJLIGHETEN ATT SÅDANA SKADOR KAN UPPSTÅ”.

Tredjepartstjänster kan när som helst avslutas eller avbrytas, och Samsung garanterar inte att något innehåll eller någon tjänst kommer att finnas tillgänglig under en viss tid. Innehåll och tjänster överförs av tredje part via nätverk och överföringsresurser som Samsung inte har någon kontroll över. Utan att det påverkar denna allmänna ansvarsfriskrivning friskriver Samsung sig uttryckligen från allt ansvar för eventuella avbrott eller tillfälliga avstängningar avseende innehåll eller tjänster som är tillgängliga via denna enhet.

Samsung ansvarar inte heller för kundtjänst i samband med innehållet och tjänsterna. Alla frågor eller begäran om service med anknytning till innehållet eller tjänsterna skall riktas direkt till respektive innehålls- eller tjänsteleverantör.

ข้อมูลความปลอดภัย

โปรดอ่านข้อมูลความปลอดภัยที่สำคัญนี้ก่อนที่คุณจะใช้งานอุปกรณ์ เนื้อหาประกอบด้วยข้อมูลความปลอดภัยทั่วไปสำหรับอุปกรณ์และอาจมีเนื้อหาที่ไม่เกี่ยวข้องกับอุปกรณ์ของคุณ ปฏิบัติตามข้อมูลคำเตือนและข้อควรระวังเพื่อป้องกันอันตรายต่อตัวเองและต่อผู้อื่น และเพื่อป้องกันความเสียหายต่ออุปกรณ์ของคุณ



คำว่า 'อุปกรณ์' หมายถึง ผลิตภัณฑ์และแบตเตอรี่ และสิ่งของที่ให้มากับผลิตภัณฑ์นั้น และอุปกรณ์เสริมที่ผ่านการรับรองโดยซัมซุง ซึ่งใช้งานกับผลิตภัณฑ์



คำเตือน

การไม่ปฏิบัติตามคำเตือนและข้อบังคับเพื่อความปลอดภัยอาจทำให้เกิดการบาดเจ็บร้ายแรงหรือเสียชีวิตได้

เครื่องของคุณมีส่วนประกอบของแม่เหล็ก เก็บให้ห่างจากบัตรเครดิต อุปกรณ์ทางการแพทย์แบบฝัง และเครื่องอื่น ๆ ที่อาจได้รับผลกระทบจากแม่เหล็กได้ในกรณีของอุปกรณ์ทางการแพทย์ให้วางเครื่องของคุณให้ห่างมากกว่า 15 ซม. ให้หยุดการใช้งานเครื่องของคุณหากคุณสงสัยว่ามีการรบกวนอุปกรณ์ทางการแพทย์ของคุณ และปรึกษาแพทย์หรือผู้ผลิตอุปกรณ์ทางการแพทย์ของคุณ

ห้ามใช้สายไฟหรือปลั๊กที่ชำรุด หรือเต้าเสียบไฟฟ้าที่หลวม

การเชื่อมต่อที่ไม่แน่นอาจทำให้ไฟดูดหรือเพลิงไหม้

อย่าสัมผัสอุปกรณ์ สายไฟ ปลั๊ก หรือขั้วไฟฟ้าโดยใช้มือหรือส่วนต่างๆ ของร่างกายที่เปียก

การกระทำเช่นนั้นอาจทำให้ไฟดูดได้

อย่าใช้แรงดึงสายไฟ เมื่อถอดสายไฟ

การกระทำเช่นนั้นอาจทำให้ไฟดูดหรือเพลิงไหม้ได้

อย่าออสายไฟหรือทำให้สายไฟเสียหาย

การกระทำเช่นนั้นอาจทำให้ไฟดูดหรือเพลิงไหม้ได้

ห้ามใช้อุปกรณ์ด้วยมือที่เปียกขณะกำลังชาร์จเครื่อง

การกระทำเช่นนั้นอาจทำให้ไฟดูดได้

อย่าเชื่อมต่อขั้วบวกและขั้วลบของเครื่องชาร์จเข้าด้วยกันโดยตรง

เพราะอาจทำให้เกิดไฟไหม้หรือการบาดเจ็บขั้นรุนแรงได้

ห้ามใช้งานเครื่องของคุณกลางแจ้งในช่วงฝนฟ้าคะนอง

การกระทำเช่นนั้นอาจทำให้เกิดไฟดูดหรืออุปกรณ์ทำงานผิดปกติได้

ใช้งานแบตเตอรี่ เครื่องชาร์จ อุปกรณ์เสริม และวัสดุที่รับรองโดยผู้ผลิต

- การใช้งานแบตเตอรี่หรือเครื่องชาร์จที่จำหน่ายทั่วไปอาจทำให้อายุการใช้งานของอุปกรณ์สั้นลง หรืออาจทำให้อุปกรณ์ทำงานผิดปกติ และยิ่งอาจทำให้เกิดเพลิงไหม้หรือทำให้แบตเตอรี่ระเบิดได้
- โปรดใช้เฉพาะแบตเตอรี่ เครื่องชาร์จและสายเคเบิลที่ออกแบบมาโดยเฉพาะที่ได้รับการรับรองจากซัมซุง สำหรับเครื่องของคุณ แบตเตอรี่ เครื่องชาร์จและสายเคเบิลที่เข้ากันไม่ได้สามารถทำให้เกิดการบาดเจ็บร้ายแรงหรือเกิดความเสียหายต่อเครื่องของคุณได้
- ซัมซุงไม่ขอรับผิดชอบต่อความปลอดภัยของผู้ใช้ขณะใช้งานอุปกรณ์เสริมหรืออุปกรณ์ใดๆ ที่ไม่ได้รับอนุญาตจากซัมซุง

ไม่ควรใส่เครื่องของคุณไว้ที่กระเป๋าล้างหรือที่เอว

- อุปกรณ์อาจเสียหาย ระเบิด หรือก่อให้เกิดไฟไหม้ได้ หากได้รับแรงกดมากเกินไป
- คุณอาจได้รับบาดเจ็บหากคุณถูกกระแทกชนหรือหกล้ม

อย่าให้เครื่องร่วงหล่นหรือได้รับผลกระทบที่มากเกินไป

- ดังกล่าวนี้อาจทำให้เครื่องหรือแบตเตอรี่ของคุณเกิดความเสียหาย ส่งผลให้เครื่องทำงานผิดปกติ หรืออายุการใช้งานสั้นลง
- ดังกล่าวนี้อาจทำให้เกิดความร้อนสูง การเผาไหม้ไฟไหม้ หรืออันตรายอื่นๆ ได้

จัดการและกำจัดเครื่องชาร์จหรืออุปกรณ์ของคุณอย่างระมัดระวัง

- ห้ามกำจัดแบตเตอรี่หรืออุปกรณ์ด้วยการเผาไฟเด็ดขาด อย่าวางแบตเตอรี่หรืออุปกรณ์ที่มีความร้อนด้านบนหรือด้านในอุปกรณ์ที่มีความร้อน เช่น เตามโครเวฟ เตาอบ หรือหม้อน้ำรถยนต์ อุปกรณ์อาจระเบิดได้หากร้อนเกินไป ปฏิบัติตามกฎระเบียบในท้องถิ่นเมื่อทำการกำจัดแบตเตอรี่หรืออุปกรณ์ที่ใช้แล้ว
- ห้ามบีบอัดหรือเจาะอุปกรณ์
- หลีกเลี่ยงการนำอุปกรณ์ไปไว้ในที่ที่ความดันภายนอกสูง ซึ่งอาจทำให้เกิดการลัดวงจรหรือเกิดความร้อนสูงภายในได้

ป้องกันอุปกรณ์ แบตเตอรี่ และเครื่องชาร์จไม่ให้อันตราย

- หลีกเลี่ยงการให้อุปกรณ์และแบตเตอรี่สัมผัสกับอุณหภูมิสูงมากหรือต่ำมาก
- อุณหภูมิที่เกินปกติอาจทำให้อุปกรณ์เสียหาย ลดความจุแบตเตอรี่ และลดอายุการใช้งานของอุปกรณ์และแบตเตอรี่ได้
- อย่าเชื่อมต่อขั้วบวกและขั้วลบของแบตเตอรี่เข้าด้วยกันโดยตรงและอย่าให้สัมผัสกับวัตถุที่เป็นโลหะ การกระทำเช่นนั้นอาจทำให้แบตเตอรี่ทำงานผิดปกติ

- อย่าใช้สายเคเบิลที่ปลอกหุ้มสายถูกลอกออกหรือได้รับความเสียหาย และอย่าใช้เครื่องชาร์จหรือแบตเตอรี่ที่เสียหายหรือทำงานผิดปกติ
- อย่าเปิดหรือใช้เครื่องเมื่อช่องใส่แบตเตอรี่เปิดอยู่

อย่าเก็บเครื่องของคุณใกล้หรืออยู่ในเครื่องทำความร้อน, ไมโครเวฟ, อุปกรณ์ทำอาหารร้อน หรือบรรจุก๊าซแรงดันสูง

- แบตเตอรี่อาจรั่วได้
- เครื่องคุณอาจร้อนจัดและทำให้เกิดไฟไหม้ได้

ห้ามใช้งานหรือเก็บอุปกรณ์ของคุณในที่ที่มีฝุ่นหรือวัสดุฟุ้งกระจายปริมาณมาก

ฝุ่นหรือวัสดุแปลกปลอมอาจทำให้อุปกรณ์ของคุณทำงานผิดปกติและอาจเป็นผลให้เกิดไฟไหม้หรือไฟดูดได้

ป้องกันแจ็คอเนกประสงค์และปลายด้านเล็กของเครื่องชาร์จไม่ให้สัมผัสกับวัสดุที่เป็นตัวนำไฟฟ้า เช่น ทองเหลือง ฝุ่น ผงโลหะ และสั้ดินสอ อย่าแตะแจ็คอเนกประสงค์ด้วยเครื่องมือที่คมหรือก่อให้เกิดผลกระทบกับแจ็คอเนกประสงค์

วัสดุที่เป็นตัวนำไฟฟ้าอาจทำให้เกิดการลัดวงจรหรือทำให้ขั้วไฟฟ้าสึกหรอ ซึ่งอาจส่งผลให้เกิดไฟไหม้หรือการระเบิดได้

เมื่อใช้เครื่องชาร์จแบบไร้สาย ห้ามวางวัสดุแปลกปลอม เช่น วัตถุที่เป็นโลหะ แม่เหล็ก และบัตรแถบแม่เหล็ก ระหว่างเครื่องและเครื่องชาร์จแบบไร้สาย

เครื่องอาจจะไม่ชาร์จอย่างถูกต้องหรืออาจจะร้อนเกินไป

อย่ากัดหรือดูดอุปกรณ์หรือแบตเตอรี่

- การทำเช่นนั้นอาจทำให้อุปกรณ์เสียหายหรือทำให้เกิดการระเบิดหรือเพลิงไหม้ได้
- เด็กและสัตว์เลี้ยงอาจกลืนกินชิ้นส่วนขนาดเล็ก
- หากเด็กใช้งานเครื่อง ควรแน่ใจว่าเด็กๆ สามารถใช้งานได้อย่างถูกต้อง

ห้ามใส่เครื่องหรืออุปกรณ์เสริมที่ให้มาเข้าไปในดวงตา หู หรือปาก

เพราะอาจทำให้เกิดการสำลักหรือการบาดเจ็บรุนแรงได้

ไม่ควรใช้แบตเตอรี่ลิเธียมไอออน (Li-Ion) ที่ชำรุดหรือรั่ว

ในการกำจัดแบตเตอรี่ชนิดลิเธียม-ไอออนของคุณอย่างปลอดภัย โปรดติดต่อศูนย์บริการที่ได้รับอนุญาตที่อยู่ใกล้คุณมากที่สุด



ข้อควรระวัง

การไม่ปฏิบัติตามข้อควรระวังและข้อบังคับเพื่อความปลอดภัยอาจทำให้เกิดการบาดเจ็บหรือทรัพย์สินเสียหายได้

ไม่ควรใช้เครื่องใกล้กับอุปกรณ์อิเล็กทรอนิกส์อื่นๆ

- อุปกรณ์อิเล็กทรอนิกส์ส่วนมากจะใช้สัญญาณคลื่นความถี่วิทยุ ซึ่งเครื่องของคุณอาจรบกวนการทำงานของอุปกรณ์อิเล็กทรอนิกส์อื่นๆ ได้
- การใช้งานการเชื่อมต่อข้อมูล LTE อาจทำให้เกิดการรบกวนต่ออุปกรณ์อื่น เช่น อุปกรณ์เสียงและโทรศัพท์

ไม่ควรใช้เครื่องของคุณในโรงพยาบาล อากาศยาน หรือในอุปกรณ์ยานยนต์ ที่อาจได้รับการรบกวนจากคลื่นความถี่วิทยุ

- หากเป็นไปได้ให้หลีกเลี่ยงการใช้เครื่อง ใกล้กับเครื่องกระตุ้นกล้ามเนื้อหัวใจภายในระยะ 15 ซม.
- เนื่องจากเครื่องของคุณจะรบกวนการทำงานของเครื่องกระตุ้นกล้ามเนื้อหัวใจ เพื่อลดการรบกวนเครื่องควบคุมอัตราการเต้นของหัวใจให้น้อยที่สุดให้ ใช้อุปกรณ์ของคุณเฉพาะบนด้านร่างกายที่อยู่ตรงข้ามกับเครื่องควบคุมอัตราการเต้นของหัวใจนั้น
- ถ้าคุณใช้เครื่องมือทางการแพทย์ให้ติดต่อผู้ผลิตเครื่องมือนั้นก่อนการใช้อุปกรณ์ของคุณ เพื่อดูว่าเครื่องมือนั้นจะได้รับผลกระทบจากความถี่คลื่นวิทยุที่ปล่อยออกจากอุปกรณ์หรือไม่
- บนอากาศยาน การใช้งานอุปกรณ์อิเล็กทรอนิกส์อาจรบกวนอุปกรณ์นำทางอิเล็กทรอนิกส์ของอากาศยานได้ ปฏิบัติตามระเบียบข้อบังคับของสายการบินและคำแนะนำของเจ้าหน้าที่ที่อากาศยาน ในกรณีที่ได้รับอนุญาตให้ใช้เครื่องดังกล่าว จะต้องใช้โหมดเครื่องบินเสมอ
- อุปกรณ์อิเล็กทรอนิกส์ในรถยนต์ของคุณอาจทำงานผิดปกติ เพราะการรบกวนคลื่นวิทยุจากอุปกรณ์ของคุณ ติดต่อผู้ผลิตเพื่อขอข้อมูลเพิ่มเติม

ห้ามนำอุปกรณ์ไปสัมผัสกับควันหรือละอองสารที่หนาแน่น

การกระทำเช่นนั้นอาจทำให้ภายนอกของอุปกรณ์เสียหาย หรือทำให้อุปกรณ์ทำงานผิดปกติได้

ถ้าคุณใช้เครื่องช่วยการฟัง ให้ติดต่อผู้ผลิตอุปกรณ์นั้นเพื่อขอข้อมูลเกี่ยวกับการรบกวนคลื่นวิทยุ

ความถี่คลื่นวิทยุที่ปล่อยออกจากอุปกรณ์ของคุณอาจรบกวนเครื่องช่วยการฟังบางอย่างได้ ก่อนการใช้งานอุปกรณ์ของคุณให้ติดต่อผู้ผลิตเพื่อดูว่าเครื่องช่วยการฟังของคุณจะได้รับผลกระทบจากความถี่คลื่นวิทยุที่ปล่อยออกจากอุปกรณ์นั้นหรือไม่

ห้ามใช้งานอุปกรณ์ของคุณใกล้อุปกรณ์หรือเครื่องมือที่ปล่อยคลื่นความถี่วิทยุ เช่นระบบเสียงหรือเสาวิทยุ
คลื่นความถี่วิทยุอาจทำให้อุปกรณ์ของคุณทำงานผิดปกติได้

ปิดเครื่องในบริเวณที่เสี่ยงต่อการระเบิดได้ง่าย

- ปิดเครื่องในบริเวณที่เสี่ยงต่อการระเบิดได้ง่ายแทนการถอดแบตเตอรี่
- ปฏิบัติตามระเบียบข้อบังคับ, คำแนะนำ และป้ายต่างๆในบริเวณที่เสี่ยงต่อการระเบิดได้ง่ายเสมอ
- อย่าใช้อุปกรณ์ของคุณ ณ จุดเติมเชื้อเพลิง (ปั้มน้ำมัน) ใกล้กับเชื้อเพลิงหรือสารเคมี หรือบริเวณที่มีการระเบิด
- ไม่ควรจัดเก็บหรือพกพาของเหลวที่ติดไฟได้ ก๊าซ หรือวัสดุที่ระเบิดได้ง่ายไว้ในบริเวณเดียวกับเครื่อง ชิ้นส่วนของเครื่อง หรืออุปกรณ์เสริม

หากส่วนใดส่วนหนึ่งของเครื่องแตก มีควันหรือส่งกลิ่นไหม้ให้หยุดใช้เครื่องในทันทีใช้เครื่องนี้ได้อีกครั้งหลังจากได้รับการซ่อมที่ศูนย์บริการซัมซุงหรือศูนย์บริการที่ได้รับมอบหมายแล้วเท่านั้น

- กระจกหรืออะคริลิกที่แตกอาจทำให้มือหรือใบหน้าของคุณได้รับบาดเจ็บได้
- เมื่อมีควันออกจากเครื่องหรือส่งกลิ่นไหม้ออกมา อาจส่งผลให้เกิดการระเบิดของแบตเตอรี่หรือทำให้เกิดเพลิงไหม้ได้

ปฏิบัติตามคำเตือนและระเบียบข้อบังคับเกี่ยวกับความปลอดภัยทั้งหมดในการใช้งานอุปกรณ์มือถือขณะขับรถ

ขณะขับรถ การขับรถอย่างปลอดภัยเป็นความรับผิดชอบอันดับแรกของคุณ ห้ามใช้อุปกรณ์มือถือขณะขับรถตามข้อบังคับทางกฎหมาย เพื่อความปลอดภัยของคุณและของผู้อื่น กรุณาใช้วิจารณญาณ และจดจำคำแนะนำต่อไปนี้:

- ทำความรู้จักเครื่องของคุณและคุณสมบัติที่เป็นประโยชน์ต่างๆ เช่นการโทรด่วนและการโทรซ้ำ คุณสมบัติเหล่านี้จะช่วยลดเวลาที่จำเป็นในการโทรออกหรือรับสายบนอุปกรณ์มือถือของคุณ
- วางเครื่องของคุณในตำแหน่งที่หยิบใช้ง่าย ตรวจสอบให้แน่ใจว่าคุณสามารถใช้อุปกรณ์ไร้สายของคุณโดยไม่ต้องละสายตาออกจากถนน ถ้าคุณต้องรับสายโทรเข้าในเวลาที่ไม่สะดวกให้ใช้การตอบรับข้อความเสียงแทน
- พักสายในช่วงการจราจรที่ติดขัดมากหรือในสภาพอากาศที่เลวร้าย ฝนตก, ลุกเห็บ, หิมะ, น้ำแข็ง และจราจรติดขัดมากเป็นสถานะที่อันตราย
- อย่าจดบันทึกหรือค้นหาหมายเลขโทรศัพท์ การจดลงในรายการ “สิ่งที่ต้องทำ” หรือเปิดดูสมุดโทรศัพท์จะเป็นการดึงความสนใจคุณจากความรับผิดชอบหลักในการขับขี้อย่างปลอดภัย

- โทรตามความเหมาะสมและประเมินการจราจร โทรออกเมื่อไม่มีการเคลื่อนที่หรือก่อนที่จะมาถึงจุดที่จราจรติดขัด ลองวางแผนการโทรเมื่อรถของคุณหยุดอยู่กับที่
- อย่าสนทนาด้วยความเครียดหรือใช้อารมณ์ซึ่งอาจทำให้เสียสมาธิได้ ทำให้บุคคลที่คุณคุยด้วยทราบว่าคุณกำลังขับรถอยู่และหยุดการสนทนาซึ่งอาจหันเหความสนใจของคุณออกจากถนนไว้ชั่วคราว

ให้ใช้ความใส่ใจและใช้งานอุปกรณ์ของคุณอย่างเหมาะสม

ควรรีให้เครื่องของคุณแห้ง

- ความชื้นและของเหลวอาจสร้างความเสียหายแก่ชิ้นส่วนหรือวงจรอิเล็กทรอนิกส์ในอุปกรณ์ของคุณได้
- ห้ามเปิดเครื่องเมื่อเครื่องเปียก หากเครื่องเปิดอยู่ให้ปิดและถอดแบตเตอรี่ออกทันที (หากปิดเครื่องไม่ได้ หรือถอดแบตเตอรี่ออกไม่ได้ให้ปล่อยไว้ในสภาพนั้น) จากนั้นให้ใช้ผ้าขนหนูเช็ดเครื่องให้แห้ง และนำเข้าสู่ศูนย์บริการ
- เครื่องนี้มีตัวบ่งชี้การสัมผัสของเหลวติดตั้งอยู่ ความเสียหายของเครื่องเนื่องจากน้ำอาจทำให้การรับประกันสินค้าจากผู้ผลิตเป็นโมฆะ

ให้เก็บอุปกรณ์ของคุณไว้บนพื้นผิวเรียบเท่านั้น

ถ้าอุปกรณ์ของคุณตก อาจได้รับความเสียหายได้

สามารถใช้เครื่องในบริเวณที่มีอุณหภูมิรอบๆ 0 °C ถึง 35 °C คุณสามารถเก็บเครื่องไว้ได้ที่อุณหภูมิรอบๆ -20 °C ถึง 50 °C การใช้หรือเก็บเครื่องนอกเหนือจากช่วงอุณหภูมิที่แนะนำอาจทำให้เครื่องชำรุดหรือลดอายุการทำงานของแบตเตอรี่

- ห้ามจัดเก็บอุปกรณ์ของคุณในบริเวณที่ร้อนมากเช่นภายในรถในฤดูร้อน การกระทำเช่นนั้นอาจทำให้หน้าจอทำงานผิดปกติ ส่งผลให้อุปกรณ์เสียหาย หรือทำให้แบตเตอรี่ระเบิดได้
- อย่าวางเครื่องถูกแสงแดดโดยตรงเป็นเวลานาน (เช่น บนแผงหน้าปัดของรถ)
- สำหรับเครื่องที่ใช้แบตเตอรี่ชนิดที่ถอดได้ สามารถเก็บแบตเตอรี่แยกไว้ในบริเวณที่มีอุณหภูมิแวดล้อม 0 °C ถึง 45 °C

อย่าเก็บอุปกรณ์ของคุณไว้กับวัตถุที่เป็นโลหะ เช่น เหรียญ กุญแจ และสร้อยคอ

- อุปกรณ์ของคุณอาจถูกขีดข่วนหรือทำงานผิดพลาด
- ถ้าขั้วของแบตเตอรี่สัมผัสกับวัตถุโลหะ อาจเป็นสาเหตุให้เกิดไฟไหม้ได้

อย่าเก็บเครื่องของคุณใกล้กับสนามแม่เหล็ก

- เครื่องของคุณอาจทำงานผิดปกติหรือแบตเตอรี่จะคายประจุออกจากการสัมผัสกับสนามแม่เหล็ก
- การ์ดที่มีแถบแม่เหล็ก รวมถึงบัตรเครดิต, บัตรโทรศัพท์, สมุดเงินฝาก และบัตรผ่านขึ้นเครื่องอาจเสียหายได้ในบริเวณสนามแม่เหล็ก

หลีกเลี่ยงการสัมผัสกับเครื่องเมื่อมีความร้อนสูงเกินไป หากไม่สามารถทำเช่นนั้นได้อาจส่งผลให้เกิดแผลไฟลวกที่เกิดจากความร้อนที่มีอุณหภูมิต่ำ รอยแดงและการสร้างเม็ดสีในผิว

- ระมัดระวังในเรื่องเครื่องที่มีความร้อนสูงเกินไปเมื่อใช้งานเป็นระยะเวลานานและหลีกเลี่ยงการสัมผัสกับผิวหนึ่งเป็นเวลานาน
- อย่านั่งบนเครื่องของคุณหรือสัมผัสโดยตรงกับผิวหนึ่งของคุณเป็นระยะเวลานานเมื่อกำลังชาร์จหรือเชื่อมต่อเข้ากับแหล่งจ่ายไฟ
- หากเครื่องของคุณมีแฟลชให้หลีกเลี่ยงการสัมผัสผิวหนึ่งของคุณกับแฟลชขณะใช้งาน ตรวจสอบให้แน่ใจว่าได้ปิดแฟลชหลังการใช้งานแล้ว
- ความทนทานต่ออุณหภูมิสูงมีความแตกต่างกันไปเป็นการเฉพาะ โปรดระมัดระวังเป็นพิเศษเกี่ยวกับการใช้งานของเด็ก ผู้สูงอายุและบุคคลที่มีความต้องการที่พิเศษ

ห้ามใช้อุปกรณ์ของคุณโดยฝาครอบด้านหลังถูกถอดออก

แบตเตอรี่อาจร่วงหล่นจากเครื่อง ซึ่งอาจทำให้เกิดความเสียหายหรือทำงานผิดปกติได้

ระวังอย่าให้เลนส์กล้องถ่ายรูปสัมผัสแหล่งกำเนิดแสงที่รุนแรงมาก เช่น กระทบกับแสงแดดโดยตรง

หากเลนส์กล้องถ่ายรูปสัมผัสกับแหล่งกำเนิดแสงที่รุนแรงมาก เช่น กระทบกับแสงแดดโดยตรงนั้น ตัวรับแสงของกล้องอาจชำรุดได้ ตัวรับแสงที่เสียหายจะไม่สามารถซ่อมแซมได้และจะทำให้เกิดจุดหรือจุดต่างในรูปภาพ

หากอุปกรณ์ของคุณมีแฟลชหรือแสงจากกล้อง ห้ามใช้แฟลชใกล้กับดวงตาของคนหรือสัตว์เลี้ยง

การใช้แฟลชใกล้กับดวงตาอาจทำให้สูญเสียความสามารถในการมองเห็นชั่วคราวหรืออาจเป็นอันตรายต่อดวงตาได้

ควรใช้ความระมัดระวังเมื่อเกิดแสงกะพริบ

- ขณะใช้งานเครื่องให้เปิดไฟในห้อง และอย่าถือหน้าจอเข้าใกล้ดวงตาของคุณมากเกินไป
- อาจเกิดอาการหน้ามืดหรือเป็นลมเมื่อคุณได้รับแสงกะพริบ ขณะดูวิดีโอหรือเล่นเกมที่ใช้ Flash เป็นระยะเวลานาน หากคุณรู้สึกไม่สบายหรือเมื่อยล้าให้หยุดใช้เครื่องทันที
- หากบุคคลใกล้ชิดคุณมีอาการเป็นลมหรือหน้ามืดระหว่างการใช้งานอุปกรณ์ลักษณะคล้ายกัน ให้ปรึกษาแพทย์ก่อนการใช้งานอุปกรณ์
- หากคุณรู้สึกไม่สบาย เช่นมีอาการกล้ามเนื้อกระตุกหรือมึนงง ให้หยุดใช้งานอุปกรณ์ทันทีและปรึกษาแพทย์
- เพื่อป้องกันไม่ให้ดวงตาเมื่อยล้าให้พักการใช้งานบ่อยๆ ระหว่างการใช้งานอุปกรณ์

ลดความเสี่ยงในการบาดเจ็บจากการเคลื่อนไหวซ้ำๆ

เมื่อคุณทำการเคลื่อนไหวซ้ำ ๆ เช่น การกดปุ่ม การวาดตัวอักษรที่หน้าจอสัมผัสหรือการเล่นเกมส์ คุณอาจรู้สึกเมื่อยล้าที่มือ คอ หัวไหล่ หรือส่วนอื่น ๆ ของร่างกายของคุณ เมื่อใช้เครื่องเป็นระยะเวลานาน ให้ถือเครื่องด้วยความสบาย ไม่ต้องใช้น้ำหนักมากในการกดปุ่มและหยุดพักให้บ่อยขึ้น ถ้าคุณยังคงรู้สึกไม่สบายในระหว่างหรือหลังการใช้งาน ให้หยุดการใช้อุปกรณ์ และปรึกษาแพทย์

ป้องกันการรับเสียงและหูของคุณเมื่อใช้งานหูฟัง



- การรับฟังเสียงที่ดังเกินไปอาจเป็นอันตรายต่อการได้ยินของคุณ
- การรับฟังเสียงดังขณะกำลังเดินอาจรบกวนสมาธิของคุณและอาจทำให้เกิดอุบัติเหตุได้
- ควรลดระดับเสียงลงอยู่เสมอก่อนที่จะเสียบหูฟังในแหล่งที่มาเสียง และใช้การตั้งค่าระดับเสียงต่ำสุดเท่าที่จำเป็นในการรับฟังการสนทนาหรือเพลง
- ในสภาพอากาศแห้ง อาจเกิดไฟฟ้าสถิตขึ้นที่หูฟัง ให้หลีกเลี่ยงการใช้งานหูฟังในสภาพอากาศที่แห้ง หรือใช้วัตถุที่เป็นโลหะเพื่อคายประจุไฟฟ้าสถิตก่อนเชื่อมต่อหูฟังเข้ากับเครื่อง
- ห้ามใช้งานหูฟังระหว่างการขับขี่ การกระทำเช่นนั้นอาจทำให้เสียสมาธิและเกิดอุบัติเหตุ หรืออาจเป็นสิ่งผิดกฎหมายโดยขึ้นกับท้องถิ่นของคุณ

การใช้ความระมัดระวังขณะใช้เครื่องระหว่างเดินหรือเคลื่อนที่

- ควรสนใจต่อสิ่งรอบข้างอยู่เสมอเพื่อหลีกเลี่ยงการบาดเจ็บของตัวเองหรือผู้อื่น
- ตรวจสอบให้แน่ใจว่าสายหูฟังไม่พันกับแขนของคุณหรือวัตถุที่อยู่ใกล้เคียง

ไม่ควรทาสีเครื่องของคุณ

- เนื่องจากสีอาจก่อให้เกิดการอุดตันตามร่องของชิ้นส่วนที่ถอดได้ และอาจทำให้ทำงานผิดปกติ
- หากคุณแพ้สีหรือชิ้นส่วนโลหะของอุปกรณ์นี้ คุณอาจรู้สึกคัน เป็นผื่น หรือมีอาการบวมที่ผิวหนัง เมื่อเกิดสิ่งนี้ขึ้น ให้หยุดการใช้อุปกรณ์และปรึกษาแพทย์ของคุณ

การติดตั้งอุปกรณ์มือถือและอุปกรณ์ที่เกี่ยวข้องด้วยความระมัดระวัง

- ตรวจสอบด้วยว่าอุปกรณ์มือถือหรืออุปกรณ์ใดๆ ที่นำมาใช้ภายในรถของคุณได้รับการติดตั้งอย่างแน่นหนา
- หลีกเลี่ยงการวางอุปกรณ์และอุปกรณ์เสริมใกล้กับบริเวณที่ติดตั้งถุงลมนิรภัย การติดตั้งอุปกรณ์ไร้สายที่ไม่ถูกต้องอาจเป็นสาเหตุให้เกิดการบาดเจ็บร้ายแรงเมื่อถุงลมนิรภัยพองตัวออกอย่างรวดเร็ว

อย่าทำเครื่องตกหล่นหรือทำให้เกิดการกระแทก

- อุปกรณ์ของคุณอาจเสียหายหรือทำงานผิดปกติ
- หากงอหรือผิดรูป เครื่องของคุณอาจเสียหายหรือชิ้นส่วนอาจทำงานผิดปกติ

การดูแลให้แบตเตอรี่และเครื่องชาร์จมีอายุการใช้งานนานที่สุด

- แบตเตอรี่อาจทำงานผิดปกติหากใช้ไม่เกินช่วงเวลา
- เมื่อเวลาผ่านไป อุปกรณ์ที่ไม่ได้ใช้งานจะคายประจุไฟฟ้า และจะต้องได้รับการชาร์จใหม่ก่อนนำมาใช้งาน
- ถอดเครื่องชาร์จออกจากแหล่งจ่ายไฟเมื่อไม่ได้ใช้งาน
- ใช้งานแบตเตอรี่ตามวัตถุประสงค์ที่แท้จริงเท่านั้น
- ปฏิบัติตามคำแนะนำทั้งหมดในคู่มือนี้เพื่อให้อุปกรณ์ของคุณและแบตเตอรี่มีอายุการใช้งานยาวนานที่สุด ความเสียหายหรือประสิทธิภาพที่ลดลงเนื่องจากการไม่ปฏิบัติตามคำแนะนำและคำแนะนำอาจทำให้การรับประกันโดยผู้ผลิตสิ้นสุดลง
- อุปกรณ์ของคุณอาจเสื่อมสภาพตามกาลเวลา ชิ้นส่วนและการซ่อมแซมบางส่วนได้รับการคุ้มครองโดยการรับประกันภายในระยะเวลาที่กำหนด แต่ความเสียหายหรือการเสื่อมสภาพที่เกิดจากการใช้งานอุปกรณ์เสริมที่ไม่ได้รับการรับรองจะไม่ได้รับการคุ้มครองด้วย

เมื่อใช้งานอุปกรณ์ โปรดคำนึงถึงสิ่งต่อไปนี้

- ถือเครื่องตั้งตรงแบบเดียวกับโทรศัพท์ทั่วไป
- พูดใส่ไมโครโฟนโดยตรง

อย่าถอดประกอบ, ดัดแปลง หรือซ่อมแซมเครื่องของคุณ

- การเปลี่ยนแปลงหรือการดัดแปลงใดๆ กับเครื่องของคุณอาจทำให้การรับประกันสินค้าจากผู้ผลิตเป็นโมฆะ หากเครื่องของคุณจะต้องเข้ารับการบริการให้นำเครื่องของคุณไปที่ศูนย์บริการซัมซุงหรือศูนย์บริการที่ได้รับอนุญาต
- อย่าถอดประกอบหรือเจาะแบตเตอรี่ เนื่องจากอาจทำให้เกิดการระเบิดหรือไฟไหม้ได้
- ห้ามถอดประกอบแบตเตอรี่หรือนำกลับมาใช้ใหม่
- ปิดอุปกรณ์ก่อนการถอดแบตเตอรี่ หากคุณถอดแบตเตอรี่ออกขณะที่เปิดเครื่องอยู่ อาจทำให้อุปกรณ์ทำงานผิดปกติได้

เมื่อทำความสะอาดอุปกรณ์ของคุณ โปรดคำนึงถึงสิ่งต่อไปนี้

- เช็ดเครื่องและเครื่องชาร์จด้วยผ้าหรือยาง
- ทำความสะอาดขั้วแบตเตอรี่ด้วยก้อนสำลีหรือผ้า
- อย่าใช้สารเคมีหรือผงซักฟอก การกระทำเช่นนั้นอาจทำให้สีของอุปกรณ์เปลี่ยนไปหรือทำให้ด้านนอกอุปกรณ์สึกกร่อน หรืออาจทำให้เกิดไฟดูดหรือเพลิงไหม้ได้
- ป้องกันเครื่องไม่ให้สัมผัสกับฝุ่น เหงื่อ หมึก น้ำมัน และผลิตภัณฑ์เคมี เช่น เครื่องสำอางค์ สเปรย์ต้านเชื้อแบคทีเรีย เครื่องทำความสะอาดมือ ผงซักฟอก และยาฆ่าแมลง ชิ้นส่วนภายนอกและภายในของเครื่องอาจเสียหายหรืออาจส่งผลกระทบต่อประสิทธิภาพการทำงานที่ไม่ดีได้ หากอุปกรณ์ของคุณสัมผัสถูกสารที่ระบุข้างต้นนี้ให้ใช้ผ้านุ่มไร้ขนทำความสะอาด

อย่าใช้เครื่องเพื่อการอื่นใดนอกเหนือจากการใช้งานปกติ

เพราะอุปกรณ์ของคุณอาจทำงานผิดปกติ

หลีกเลี่ยงการรบกวนผู้อื่นเมื่อใช้งานเครื่องในที่สาธารณะ

การเลือกใช้บริการซ่อมบำรุงและดูแลรักษาเครื่องจากผู้ให้บริการที่มีคุณภาพเท่านั้น

การเลือกใช้บริการซ่อมบำรุงและดูแลรักษาเครื่องจากผู้ให้บริการที่ไม่มีคุณภาพอาจทำให้เครื่องของคุณเสียหายและอาจทำให้สิทธิในการรับประกันของผู้ผลิตเป็นโมฆะได้

จับถือ SIM การ์ด การ์ด SD หรือสายเชื่อมต่อด้วยความระมัดระวัง

- เมื่อใส่การ์ดหรือเชื่อมต่อสายไปยังอุปกรณ์ของคุณ ให้ใส่การ์ดหรือเชื่อมต่อสายนั้นให้ถูกต้อง
- ไม่ควรถอดการ์ดในขณะที่เครื่องกำลังโอนหรือเข้าใช้งานข้อมูลภายในเครื่อง มิฉะนั้นอาจทำให้ข้อมูลที่มีอยู่หายไปหรือเกิดความเสียหายกับการ์ดหรือเครื่อง
- ไม่ปล่อยให้การ์ดถูกกระแทกอย่างแรง สัมผัสกับไฟฟ้าสถิตและถูกคลื่นไฟฟ้าจากอุปกรณ์อื่นๆ รบกวน
- ไม่ควรสัมผัสหรือนำวัตถุที่เป็นโลหะไปสัมผัสกับบริเวณที่เป็นสีทองหรือขั้วทั้งสองข้าง หากพบว่าการ์ดสกปรกให้เช็ดด้วยผ้านุ่ม
- การฝืนใส่การ์ดหรือเชื่อมต่อสายด้วยแรง หรือการใส่อย่างไม่ถูกต้องอาจทำให้เกิดความเสียหายต่อแจ็คเอนกประสงค์ หรือส่วนอื่นๆ ของอุปกรณ์ได้

การเตรียมพร้อมเพื่อใช้บริการฉุกเฉินได้อย่างทันท่วงที

ในบางพื้นที่หรือบางสถานการณ์ คุณอาจไม่สามารถต่อสายไปยังหมายเลขฉุกเฉิน โดยใช้เครื่องของคุณได้ เมื่อต้องเดินทางไปยังที่ห่างไกลหรือพื้นที่ที่ยังไม่พัฒนา ควรเตรียมวิธีที่เป็นทางเลือกอื่นในการติดต่อผู้ให้บริการเมื่อเกิดเหตุฉุกเฉิน

ให้ป้องกันข้อมูลส่วนตัวของคุณและป้องกันไม่ให้ข้อมูลที่รั่วไหลหรือถูกนำไปใช้งานอย่างไม่ถูกต้อง

- ขณะใช้งานเครื่อง ควรแน่ใจว่าได้สำรองข้อมูลที่สำคัญแล้ว ซัมซุงไม่รับผิดชอบต่อการสูญเสียข้อมูลใดๆ
- เมื่อต้องการขายหรือกำจัดเครื่องของคุณ ให้สำรองข้อมูลทั้งหมดแล้วตั้งค่าเครื่องของคุณใหม่ เพื่อป้องกันไม่ให้นำข้อมูลส่วนตัวของคุณไปใช้ในทางที่ผิด
- โปรดอ่านการเข้าใช้งานบนหน้าจอดด้วยความรอบคอบเมื่อต้องการดาวน์โหลดแอปพลิเคชัน และระมัดระวังเป็นพิเศษสำหรับแอปพลิเคชันที่สามารถเข้าถึงฟังก์ชันต่างๆ ได้มากมาย หรือสามารถเข้าถึงข้อมูลส่วนบุคคลของคุณได้
- ตรวจสอบบัญชีของคุณอย่างสม่ำเสมอเพื่อหาการใช้งานที่ไม่ได้รับอนุญาตหรือการใช้งานที่น่าสงสัย หากคุณพบสัญญาณใดๆ ที่แสดงให้เห็นถึงการรั่วข้อมูลส่วนบุคคลของคุณในทางที่ผิด โปรดติดต่อผู้ให้บริการของคุณเพื่อลบหรือเปลี่ยนข้อมูลบัญชีของคุณ
- ในกรณีที่เครื่องของคุณสูญหายหรือถูกลักขโมย ให้เปลี่ยนรหัสผ่านในบัญชีของคุณเพื่อป้องกันข้อมูลส่วนบุคคลของคุณ
- หลีกเลี่ยงการใช้แอปพลิเคชันจากแหล่งที่ไม่รู้จัก และล็อคเครื่องของคุณโดยใช้ระบบการล็อคด้วยรูปแบบ รหัสผ่าน หรือรหัส PIN

ห้ามแจกจ่ายสื่อที่ได้รับการคุ้มครองลิขสิทธิ์

อย่าแจกจ่ายสื่อที่มีการคุ้มครองลิขสิทธิ์โดยไม่ได้รับอนุญาตจากเจ้าของเนื้อหา นั่น การทำเช่นนี้อาจเป็นการละเมิดกฎหมายลิขสิทธิ์ ผู้ผลิตจะไม่รับผิดชอบต่อบริษัทใดๆ ที่เกิดจากการใช้สื่อที่มีลิขสิทธิ์โดยมิชอบของผู้ใช้

มัลแวร์และไวรัส

เพื่อปกป้องอุปกรณ์ของคุณจากมัลแวร์และไวรัสให้ปฏิบัติตามคำแนะนำการใช้งานเหล่านี้ การไม่ปฏิบัติตามอาจทำให้เกิดความเสียหายหรือสูญเสียข้อมูลที่คุณอาจไม่ได้รับการคุ้มครองโดยบริการการรับประกัน

- อย่าดาวน์โหลดแอปพลิเคชันที่ไม่รู้จัก
- อย่าเข้าเว็บไซต์ที่ไม่น่าเชื่อถือ
- ลบข้อความที่น่าสงสัยหรืออีเมลจากผู้ส่งที่ไม่รู้จัก
- กำหนดรหัสผ่านและเปลี่ยนรหัสผ่านเป็นระยะ
- ปิดคุณสมบัติไร้สาย เช่น บลูทูธ เมื่อไม่ใช้งาน
- หากเครื่องมีลักษณะการทำงานไม่ปกติให้เรียกใช้แอปแอนตี้ไวรัสเพื่อตรวจสอบการติดไวรัส
- เรียกใช้แอปแอนตี้ไวรัสที่เครื่องของคุณก่อนที่จะเริ่มต้นแอปพลิเคชันและไฟล์ที่ดาวน์โหลดมาใหม่
- ติดตั้งแอปแอนตี้ไวรัสในเครื่องคอมพิวเตอร์ของคุณและเรียกใช้โปรแกรมเป็นประจำเพื่อตรวจสอบการติดไวรัส
- อย่าแก้ไขการตั้งค่าริจิสทรีหรือดัดแปลงระบบปฏิบัติการของอุปกรณ์

ข้อมูลการรับรองอัตราการดูดกลืนพลังงานเฉพาะ (SAR)

เพื่อรับข้อมูลเพิ่มเติม เยี่ยมชม www.samsung.com/sar และค้นหาเครื่องของคุณโดยใช้หมายเลขรุ่น

การกำจัดผลิตภัณฑ์นี้อย่างถูกวิธี



(ขยะประเภทอุปกรณ์ไฟฟ้าและอิเล็กทรอนิกส์)

เครื่องหมายนี้บนผลิตภัณฑ์ อุปกรณ์เสริม เอกสารระบุว่าไม่ควรทิ้งผลิตภัณฑ์และอุปกรณ์อิเล็กทรอนิกส์ของผลิตภัณฑ์นั้น (เช่น เครื่องชาร์จ เฮดเซต สาย USB) ร่วมกับขยะภายในบ้านอื่น ๆ



เพื่อป้องกันไม่ให้มนุษย์หรือสิ่งแวดล้อมได้รับผลกระทบที่อาจเกิดขึ้นจากการทิ้งขยะที่ไม่มีการควบคุม โปรดแยกผลิตภัณฑ์เหล่านี้ออกจากขยะประเภทอื่นๆ และนำกลับมาใช้ใหม่ด้วยความรับผิดชอบ เพื่อส่งเสริมให้มีการหมุนเวียนใช้ทรัพยากรอย่างยั่งยืน

ผู้ใช้ที่ซื้อผลิตภัณฑ์นี้เพื่อใช้ส่วนตัวควรติดต่อร้านค้าที่ซื้อหรือหน่วยงานราชการในท้องถิ่นเพื่อขอทราบรายละเอียดเกี่ยวกับสถานที่และวิธีการนำผลิตภัณฑ์เหล่านี้กลับมาใช้ใหม่เพื่อรักษาสิ่งแวดล้อม

ผู้ใช้ที่เป็นองค์กรควรติดต่อผู้จำหน่ายและตรวจสอบเงื่อนไขและข้อตกลงที่กำหนดไว้ในสัญญาซื้อผลิตภัณฑ์นี้ไม่ควรทิ้งผลิตภัณฑ์ชิ้นนี้และอุปกรณ์เสริมอิเล็กทรอนิกส์ร่วมกับขยะอื่นๆ ที่เกิดขึ้นจากการพาณิชย์ที่จะนำไปกำจัดภายหลัง

การกำจัดแบตเตอรี่ในผลิตภัณฑ์นี้อย่างถูกวิธี



สัญลักษณ์นี้บนแบตเตอรี่ คู่มือการใช้ หรือบรรจุภัณฑ์แสดงให้เห็นว่าไม่ควรทิ้งแบตเตอรี่ในผลิตภัณฑ์นี้ รวมกันกับขยะอื่นๆ ทั่วไป เมื่อหมดอายุการใช้งาน บ้ายสัญลักษณ์ทางเคมี Hg Cd หรือ Pb บอกให้รู้ว่าแบตเตอรี่ประกอบด้วยสารปรอท แคดเมียม หรือมีสูงเกินระดับอ้างอิงในข้อกำหนดของ EC 2006/66

ข้อปฏิเสธความรับผิดชอบ

เนื้อหาและบริการบางอย่างที่เครื่องนี้สามารถเข้าใช้ได้เป็นของบุคคลที่สามและได้รับการคุ้มครองด้วยกฎหมายว่าด้วยลิขสิทธิ์ สิทธิบัตรเครื่องหมายการค้าหรือทรัพย์สินทางปัญญาอื่น ๆ เนื้อหาและบริการดังกล่าวจัดให้สำหรับการใช้งานที่ส่วนบุคคลไม่ใช่ในเชิงการค้าเท่านั้น คุณต้องไม่ใช่เนื้อหาหรือบริการใดๆ ในลักษณะที่ไม่ได้รับอนุญาตจากเจ้าของเนื้อหาหรือผู้ให้บริการ โดยไม่จำกัดเพียงข้อความที่ได้กล่าวมาแล้วก่อนหน้านี้หากไม่ได้รับอนุญาตอย่างชัดแจ้งจากเจ้าของเนื้อหาหรือผู้ให้บริการ ที่เหมาะสม คุณต้องไม่ปรับเปลี่ยน คัดลอก เผยแพร่ซ้ำ อัปเดต ประมวล ถ้ายทอด แปล จำหน่าย สร้างงานดัดแปลงจากต้นแบบ ใช้ประโยชน์หรือแจกจ่ายเนื้อหาหรือบริการที่แสดงผ่านเครื่องนี้ในรูปแบบหรือวิธีการใดๆ

“เนื้อหาและบริการของบุคคลที่สามจัดให้” ตามสภาพที่เป็น” ซัมซุงไม่ขอรับประกัน เนื้อหาหรือบริการใดๆ ที่จัดให้ดังกล่าว ไม่ว่าจะโดยชัดแจ้งหรือโดยนัยและไม่ว่าด้วยวัตถุประสงค์ใดๆ ซัมซุงขอปฏิเสธความรับผิดชอบรับประกัน โดยนัยใดๆ โดยชัดแจ้ง รวมถึงแต่ไม่จำกัดเพียงการรับประกันความสามารถในการซื้อขายในตลาดของสินค้าหรือความเหมาะสมในการใช้งานตามวัตถุประสงค์อย่างหนึ่งอย่างใด ซัมซุงไม่ขอรับประกันความถูกต้อง ความสมบูรณ์ทางกฎหมาย ความตรงต่อเวลา ความถูกต้องตามกฎหมาย หรือความสมบูรณ์ของเนื้อหาหรือบริการใดๆ ที่มีผ่านเครื่องนี้และไม่ว่ากรณีใดๆ รวมถึงความประมาท ไม่ว่าจะเป็นเรื่องสัญญาหรือการละเมิด ซัมซุงจะไม่รับผิดชอบต่อความเสียหายที่เกิดขึ้นโดยตรง ความเสียหายทางอ้อม ความเสียหายที่เกิดขึ้นโดยบังเอิญ ความเสียหายที่มีลักษณะพิเศษ หรือ ความเสียหายที่เป็นผลตามมาใดๆ ค่าทนายความ ค่าใช้จ่าย หรือความเสียหายอื่นๆ ที่เกิดจาก หรือเกี่ยวข้องกับข้อมูลใดๆ ที่มี หรือที่เป็นผลของการใช้เนื้อหาหรือการบริการของคุณหรือบุคคลที่สามใดๆ แม้ว่าจะมีการแนะนำถึงความเป็นไปได้ที่จะเกิดความเสียหายต่างๆ ดังกล่าวแล้ว”

บริการของบุคคลที่สามอาจสิ้นสุดลงหรือหยุดชะงักได้ตลอดเวลา และซัมซุงไม่ขอรับรองหรือรับประกันว่าเนื้อหาหรือบริการใดๆ จะยังคงมีอยู่ในช่วงเวลาใดๆ เนื้อหาและบริการต่างๆ ได้รับการถ่ายทอดโดยบุคคลที่สามด้วยระบบเครือข่ายและระบบส่งสัญญาณซึ่งซัมซุงไม่ได้ควบคุม ซัมซุงขอปฏิเสธความรับผิดชอบโดยชัดแจ้งต่อความรับผิดชอบหรือความรับผิดใดๆ สำหรับการหยุดชะงักหรือการระงับชั่วคราวของเนื้อหาหรือบริการที่มีผ่านเครื่องนี้ โดยไม่จำกัดเพียงหลักการทั่วไปของการปฏิเสธความรับผิดชอบ

ซัมซุงไม่ขอรับผิดชอบหรือรับผิดชอบต่อบริการสำหรับลูกค้าซึ่งเกี่ยวข้องกับเนื้อหาและบริการต่างๆ การถามคำถามหรือการร้องขอใดๆ สำหรับบริการที่เกี่ยวข้องกับเนื้อหาหรือบริการควรกระทำโดยตรงต่อผู้จัดหาเนื้อหาและผู้ให้บริการนั้นๆ

Güvenlik bilgisi

Cihazı kullanmadan önce lütfen bu önemli güvenlik bilgilerini okuyun. Bu bilgiler cihazlara yönelik genel güvenlik bilgileri içerir ve sizin cihazınız için geçerli olmayan içerik de bulunabilir. Kendiniz ve etrafınızdakilerin mal ve can güvenliği için uyarı ve dikkat bilgilerini takip edin.



“Cihaz” terimi ürünün kendisi, pil, ürünle birlikte tedarik edilen öğeler ve üründe kullanılan Samsung onaylı aksesuarlar için kullanılmaktadır.



Uyarı

Güvenlik uyarılarına ve düzenlemelere uymamanız ciddi yaralanmaya veya can kaybına sebep olabilir

Cihazınız mıknatıs içermektedir. Kredi kartlarından, implant tıbbi cihazlardan ve mıknatıslardan etkilenebilecek diğer cihazlardan uzak tutun. Tıbbi cihazlar söz konusu olduğunda, cihazınızı 15 cm’den daha uzakta tutun. Tıbbi cihazınızla herhangi bir etkileşim olduğundan şüpheleniyorsanız cihazınızı kullanmayı bırakın ve doktorunuza veya tıbbi cihazınızın üreticisine danışın

Hasarlı güç kablolarını, fişleri, ya da gevşek elektrik prizlerini kullanmayın

Güvenilir olmayan bağlantılar elektrik çarpmasına veya yangına sebep olabilir.

Islak ellerle veya vücudun başka bir ıslak kısmı ile cihaza, güç kablolarına, fişlere veya elektrik prizine dokunmayın

Aksi halde elektrik çarpmasına sebep olabilir.

Güç kablosunu çıkartırken çok fazla çekmeyin

Aksi halde elektrik çarpmasına veya yangına sebep olabilir.

Güç kablosunu bükmeyin veya zarar vermeyin

Aksi halde elektrik çarpmasına veya yangına sebep olabilir.

Cihaz şarj olurken, ıslak ellerinizle cihazı kullanmayın

Aksi halde elektrik çarpmasına sebep olabilir.

Şarj cihazının pozitif ve negatif uçlarını doğrudan birbirine bağlamayın

Bunu yapmanız yangına veya ciddi yaralanmaya sebep olabilir.

Fırtına sırasında cihazı dışarıda kullanmayın

Aksi halde elektrik çarptırabilir veya cihaz arızalanabilir.

Üreticinin onayladığı pilleri, şarj cihazlarını, aksesuarları ve birlikte verilen ürünleri kullanın

- Sıradan pillerin veya şarj cihazlarının kullanılması halinde cihazınızın kullanım ömrü kısalabilir veya cihaz bozulabilir. Ayrıca yangına veya pilin patlamasına sebep olabilir.
- Yalnızca cihazınız için özel olarak tasarlanmış ve Samsung tarafından onaylanmış pili, şarj cihazını ve kabloyu kullanın. Uyumsuz pil, şarj cihazı ve kablo ciddi yaralanmalara neden olabilir veya cihazınıza zarar verebilir.
- Samsung, kendisi tarafından onaylanmayan aksesuarların veya birlikte verilen ürünlerin kullanımı sırasında kullanıcı güvenliğinden sorumlu olamaz.

Cihazınızı arka ceplerinizde veya belinizde taşımayın

- Çok fazla basınç uygulandığında cihaz zarar görebilir, patlayabilir veya yangına neden olabilir.
- Çarparsanız veya düşerseniz yaralanabilirsiniz.

Cihazı düşürmeyin ya da aşırı darbe almasına neden olmayın

- Bu, cihazınızın ya da pilinizin zarar görmesine neden olabilir, cihazınızın düzgün çalışmasını engelleyebilir ya da ömrünü kısaltabilir.
- Bu durumda, cihazınız ısınabilir, patlayabilir, yanabilir ya da tehlikeli bir durum oluşabilir.

Pili ve şarj cihazını kullanırken ve atarken dikkatli olun

- Pili veya cihazı asla ateşe atmayın. Pili veya cihazı asla mikrodalga fırın, soba ve radyatör gibi ısıtıcı cihazların üzerine ya da içine koymayın. Cihaz aşırı ısındığında patlayabilir. Kullanılan pili veya cihazı atarken tüm yerel düzenlemelere uyun.
- Cihazı asla ezmeyin veya üzerinde delik açmayın.
- Cihazı yüksek dış basınç altında bırakmayın, aksi halde dahili kısa devre yapabilir ve aşırı ısınabilir.

Cihazı, pili ve şarj cihazını koruyarak zarar görmelerini önleyin

- Cihazınızı ve pili çok soğuk veya çok sıcak ortamlarda bırakmayın.
- Aşırı sıcaklıklar cihaza zarar verebilir, cihazınızın ve pilin şarj kapasitesini ve kullanım ömrünü azaltabilir.
- Pilin pozitif ve negatif uçlarını doğrudan birbirine bağlamayın ve bunların metal eşyalarla temas etmesini önleyin. Bunu yapmanız pilin arızalanmasına sebep olabilir.

- Kaplaması soyulmuş veya hasar görmüş kablo kullanmayın. Ayrıca, hasar görmüş veya bozuk şarj cihazı ya da pil kullanmayın.
- Pil bölmesi açıkken cihazı çalıştırmayın ya da kullanmayın.

Cihazınızı ısıtıcıların, mikrodalgaların, sıcak mutfak aletlerinin ve yüksek basınçlı kapların yakınında ya da içinde saklamayın

- Pil sızıntısı olabilir.
- Cihazınız aşırı ısınabilir ve yangın çıkabilir.

Cihazınızı havada yüksek oranda toz bulunan alanlarda kullanmayın veya saklamayın

Toz veya yabancı cisimler cihazınızın arızalanmasına ve yangın ya da elektrik çarpmasına sebep olabilir.

Çok amaçlı girişin ve şarj aletinin küçük ucunun sıvı maddeler, metal tozları ve kalem uçları gibi iletken malzemeler ile temas etmesini önleyin. Keskin araçlarla çok amaçlı girişe dokunmayın ya da çok amaçlı girişe zarar vermeyin

İletken malzemeler kısa devreye ya da cihazınızda korozyon olmasına sebep olabilir, bu da patlama veya yangına sebep olabilir.

Kablosuz şarj cihazını kullanırken metal subje, mıknatıs ve manyetik şeritli kart gibi yabancı maddeleri cihaz ve kablosuz şarj cihazı arasına yerleştirmeyin

Cihaz doğru şarj etmeyebilir veya aşırı ısınabilir.

Cihazı veya pili ısırmayın ya da emmeyin

- Aksi takdirde, cihazınız zarar görebilir veya bir patlamaya ya da yangına neden olabilir.
- Çocuklar ve hayvanlar küçük parçaları yutabilir.
- Cihazı çocuklar kullanıyorsa, doğru şekilde kullandıklarından emin olun.

Cihazı veya verilen aksesuarları gözünüze, kulağınıza veya ağızınıza sokmayın

Bunu yapmanız boğulmaya veya ciddi yaralanmaya sebep olabilir.

Hasarlı veya sızıntı yapan Lityum İyon (Li-Ion) pil kullanmayın

Li-Ion pilinizi güvenli bir şekilde atmak için, size en yakın yetkili servis merkezine başvurun.

Ürünün enerji tüketimi açısından verimli kullanımına ilişkin bilgiler

- Satın almış olduğunuz ürünün ömrü boyunca enerji tüketimi açısından verimli kullanımı için bakım hizmetlerinin yetkilendirilmiş sertifikalı elemanlarca yapılması gerekmektedir. Cihazınızın bu kullanım kılavuzunda belirtilen çevresel karakteristiklere uygun ortamlarda çalıştırılması gerekmektedir.
- İşlem yapmadığınız süre zarfında cihazınızı kapalı tutunuz.

Taşıma ve nakliye sırasında dikkat edilecek hususlar

- Araca indirme-bindirme ve taşıma sırasında maksimum dikkat gösterilmelidir.
- Araca yükleme sırasında ambalajın tamamen kapalı olduğundan ve hasar görmemiş olduğundan emin olunmalıdır.
- Üst üste belirtilen adetlerden fazla koli istiflenmemelidir.
- Nakliye sırasında Uluslararası Nakliyeciler Birliği tarafından açıklanan yönetmeliklere tamamen uyulmalıdır.
- Nakliye sırasında ortam sıcaklığı $-10^{\circ}/+80^{\circ}$ arasında bulunmalıdır.



İkaz

Güvenlik ikazlarına ve düzenlemelere uymamanız yaralanmaya veya maddi hasara sebep olabilir

Cihazınızı diğer elektronik cihazların yakınında kullanmayın

- Çoğu elektronik cihaz radyo frekans sinyalleri kullanır. Cihazınız, diğer elektronik cihazları etkileyebilir.
- Bir LTE veri bağlantı kablosu kullanılması ses cihazları ve telefonlar gibi diğer cihazlar ile etkileşime sebep olabilir.

Cihazınızı hastanede, uçakta ya da bir otomotiv parçasına yakın bir yerde kullanmayın, radyo frekansından etkilenebilir

- Cihazınız kalp pilini etkileyebileceğinden, cihazınızı mümkünse kalp pilinin 15 cm yakınında kullanmaktan kaçınınız.
- Kalp pilinin olası etkilenmesini minimuma indirmek için, cihazınızı sadece vücudunuzda kalp pilinin bulunduğu tarafın aksi yönünde kullanınız.
- Eğer tıbbi cihaz kullanıyorsanız, cihazı kullanmadan önce ekipman üreticisi ile temasa geçerek ekipmanın cihazın radyo frekanslarından etkilenip etkilenmediğini belirleyiniz.

- Elektronik cihazların uçakta kullanılması uçağın elektronik navigasyon aletleri ile etkileşime girmesine sebep olabilir. Havayolu tarafından sağlanan düzenlemeleri ve kabin ekibi tarafından verilen talimatları uygulayın. Cihazın kullanılmasına izin verilen durumlarda her zaman cihazınızı uçuş modunda kullanın.
- Cihazınızın yaratacağı radyo paraziti nedeniyle arabanızdaki elektronik cihazların çalışmasında sorunlar meydana gelebilir. Daha fazla bilgi için üreticiye başvurun.

Cihazı yoğun dumana veya ise maruz bırakmayın

Aksi halde cihazın dış kısmı zarar görebilir veya arızalanabilir.

İşitme cihazı kullanıyorsanız, radyo frekansı hakkında bilgi almak için üretici firmaya başvurun

Cihazdan çıkan radyo frekansı, duyu ile ilgili bazı yardımcı cihazlar ile etkileşime girebilir. Cihazınızı kullanmadan önce, üretici firma ile temasa geçerek cihazınızdan çıkan radyo frekanslarından bazı yardımcı duyu cihazlarının etkilenip etkilenmediğini belirleyin.

Cihazınızı, ses sistemleri ya da radyo kuleleri gibi radyo frekansı yayan cihazların ya da aletlerin yakınında kullanmayın

Radyo frekansları cihazınızın arızalanmasına sebep olabilir.

Patlama olasılığı olan ortamlarda cihazı kapatın

- Patlama olasılığı olan ortamlarda pili çıkarmak yerine cihazınızı kapatın.
- Patlama olasılığı olan ortamlarda düzenlemelere, talimatlara ve işaretlere her zaman uyun.
- Cihazınızı yakıt ikmal noktalarında, (benzin istasyonlarında) yakıt ya da kimyasal maddelerin yanında veya patlama riski taşıyan alanların yakınında kullanmayın.
- Yanıcı sıvıları, gazları veya patlayıcı malzemeleri cihazınızla, parçalarıyla veya aksesuarlarıyla aynı yerde saklamayın ya da taşımayın.

Cihazın herhangi bir parçası kırılmışsa, bu parçaların herhangi bir yerinden duman veya yanık kokusu geliyorsa derhal cihazı kullanmayı bırakın. Cihazınızı, bir Samsung Servis Merkezinde veya bir yetkili servis merkezinde onarıldıktan sonra tekrar kullanmaya başlayın

- Kırık cam veya akrilik ellerinizi ya da yüzünüzü yaralayabilir.
- Cihazdan duman veya yanık kokusu geliyorsa pil patlayabilir veya yangın meydana gelebilir.

Taşıt kullanırken, mobil cihaz kullanımıyla ilişkili tüm güvenlik uyarılarına ve düzenlemelerine uyun

Sürüş sırasında, öncelikli sorumluluğunuz taşıtı güvenli olarak kullanmaktır. Kanunlar tarafından yasaklanmışsa, sürüş sırasında asla mobil cihazınızı kullanmayın. Sizin ve diğerlerinin güvenliği için, sağlıklı davranın ve aşağıdaki ipuçlarını unutmayın:

- Cihazınızın hızlı arama, tekrar arama gibi yardımcı özelliklerini öğrenin. Bu özellikler mobil cihazınızla arama yapmak veya gelen aramaları cevaplamak için gereken zamanı azaltmanıza yardımcı olur.
- Cihazınızı kolay ulaşılabilir bir yere koyun. Gözünüzü yoldan ayırmadan kablosuz cihazınıza erişim sağladığınızdan emin olun. Uygunsuz bir zamanda arama geldiğinde, telesekreterinizin sizin yerinize cevap vermesine izin verin.
- Yoğun trafikte veya tehlikeli hava şartlarında aramaları erteleyin. Yağmur, sağanak, kar, buz ve yoğun trafik tehlikeli olabilir.
- Not almayın veya telefon numarası aramayın. “Yapılacaklar” listesinde dolaşmak veya adres rehberinize göz atmak, temel sorumluluğunuz olan güvenli sürüşten dikkatinizi uzaklaştırır.
- Mantıklı zamanlarda arama yapın ve trafiği değerlendirin. Hareket halinde olmadığınızda veya trafiğe girmeden önce arama yapın. Aramalarınızı arabanızın hareketsiz olacağı zamanlara göre planlamaya çalışın.
- Dikkatinizi dağıtabilecek gergin veya duygusal konuşmalara girmeyin. Konuştuğunuz kişiye araç kullanmakta olduğunuzu bildirin ve dikkatinizi yoldan uzaklaştırabilecek konuşmaları erteleyin.

Cihazın bakımı ve dikkatli kullanımı

Cihazınızı kuru tutun

- Nem ve sıvılar cihazınızdaki parçalara veya elektronik devrelere hasar verebilir.
- Eğer cihazınız ıslanmışsa açmayın. Eğer cihazınız açıksa, kapatın ve pilini hemen çıkarın (eğer cihazınız kapanmazsa veya pili çıkaramazsanız, olduğu gibi bırakın). Ardından cihazı bir havlu ile kurulayın ve bir servis merkezine götürün.
- Bu cihazda dahili sıvı göstergesi bulunmaktadır. Cihazınızda oluşabilecek su hasarları, cihazınızın garanti kapsamı dışına çıkmasına sebep olabilir.

Cihazınızı sadece düz yüzeylerde saklayın

Cihazınız düşerse, zarar görebilir.

Cihaz ortam sıcaklığı 0 °C ile 35 °C arasında olan yerlerde kullanılabilir. Cihazı -20 °C ile 50 °C arası ortam sıcaklığında saklayabilirsiniz. Cihazın önerilen sıcaklık aralıklarının dışında kullanılması veya saklanması cihaza zarar verebilir ve pilin ömrünü azaltabilir

- Cihazınızı yaz günü bir araç içi gibi çok sıcak yerlerde bulundurmuyun. Aksi halde ekran arızalanabilir, cihaz zarar görebilir ya da pilin patlamasına sebep olabilir.
- Cihazınızı uzun süre doğrudan güneş ışığına maruz bırakmayın (örneğin bir arabanın gösterge tablosunda).
- Cihazın pili çıkarılabiliyorsa; pil ortam sıcaklığının 0 °C ile 45 °C arasında olduğu yerlerde ayrıca saklanabilir.

Cihazınızı bozuk para, anahtar ve kolye gibi metal subjelerle birlikte saklamayın

- Cihazınız çizilebilir veya arızalanabilir.
- Pilin uçları metal subjelerle temas ederse yangın çıkarabilir.

Cihazınızı manyetik alanların yakınında saklamayın

- Manyetik alanlarla temas etmesi nedeniyle cihazınız bozulabilir veya pil boşalabilir.
- Kredi kartı, telefon kartı, banka cüzdanı ve geçiş kartı gibi manyetik şeritli kartlar, manyetik alanlardan ötürü zarar görebilir.

Aşırı ısındığında cihazla temastan kaçınin. Temasta bulunursanız, bu durumda düşük sıcaklık yanığı, kızarıklık ve deri renginde değişiklik olabilir

- Cihazı uzun süre kullanırken cihazın aşırı ısınmasına dikkat edin ve uzun süre cilde temastan kaçınin.
- Cihazınız şarj olurken ya da güç kaynağına bağlıyken cihazın üzerine oturmuyun veya uzun süre doğrudan temasta bulunmayın.
- Cihazınızda flaş varsa, kullanırken cildinizi flaşa maruz bırakmaktan kaçınin. Kullanımdan sonra flaşı kapattığınıza emin olun.
- Yüksek sıcaklığa karşı tolerans kişiden kişiye değişebilir. Lütfen çocukların, gençlerin ya da özel durumlu yetişkinlerin kullanımı sırasında ayrıca dikkat edin.

Cihazınızı arka kapağı yerinde değilken kullanmayın

Pil cihazdan düşerek hasara veya arızalanmaya sebep olabilir.

Kamera merceğini, doğrudan güneş ışığı gibi kuvvetli ışık kaynaklarına maruz bırakmamaya dikkat edin

Kamera merceği, doğrudan güneş ışığı gibi kuvvetli ışık kaynaklarına maruz kaldığında, kamera görüntü sensörü zarar görebilir. Hasarlı görüntü sensörleri onarılamaz ve resimlerde noktalara veya lekelere neden olur.

Eğer cihazınızda bir kamera flaşı veya ışığı varsa, insanların ya da evcil hayvanların gözlerine yakın yerlerde kullanmayın

Flaşın gözlere yaklaştırılarak kullanılması, geçici görme kaybına veya gözlerin zarar görmesine neden olabilir.

Parlayan ışığa tutulduğunda dikkatli olun

- Cihazınızı kullanırken, odada ışık bulundurun ve ekranı gözlerinize çok yakın tutmayın.
- Uzun süre video izlediğinizde ya da Flaş tabanlı oyunları oynarken duraksama ya da kararma olabilir. Eğer herhangi bir rahatsızlık hissederseniz cihazı kullanmayı hemen bırakın.
- Eğer cihazı kullanırken felç ya da baygınlık gibi durumlar ile karşılaşırsanız, cihazı kullanmadan önce hekiminize danışınız.
- Eğer kas spazmı, akıl karışması gibi rahatsızlıkları hissederseniz, cihazı kullanmayı hemen durdurun ve bir hekime danışın.
- Göz yorgunluğunu önlemek için, cihazı kullanırken sık sık mola verin.

Sürekli hareket sonucu yaralanma riskini azaltma

Tuşlara basmak, dokunmatik ekranda çizim yapmak, oyun oynamak gibi işlemleri sürekli olarak yaptığınızda ellerinizde, boynunuzda, omuzlarınızda veya vücudunuzun diğer kısımlarında rahatsızlıklar hissedebilirsiniz. Cihazınızı uzun süre kullandığınızda, cihazı rahat bir şekilde tutun, tuşlara hafifçe basın ve sık sık mola verin. Eğer bu tarz bir kullanım sırasında ya da sonrasında rahatsızlık hissederseniz, cihazı kullanmayı bırakın ve bir hekim ile görüşün.

Bir kulaklık kullanırken kulaklarınızı ve duyu organlarınızı koruyun



- Yüksek sese aşırı maruz kalınması halinde işitme yeteneği zarar görebilir.
- Yürürken yüksek sese aşırı maruz kalmak dikkatinizi dağıtabilir ve kaza yapmanıza neden olabilir.
- Kulaklıkları ses kaynağına takmadan önce sesi her zaman kısın ve yalnızca konuşmanızı veya müziği duymanıza yetecek minimum ses ayarını kullanın.
- Kuru ortamlarda, kulaklıkta statik elektrik birikebilir. Kuru ortamlarda kulaklığı kullanmaktan kaçınin veya kulaklığı cihaza bağlamadan önce statik elektriği deşarj etmek için metal bir cisme dokununuz.
- Araç sürerken ya da bisiklet kullanırken kulaklık kullanmayın. Aksi halde dikkatiniz dağılabilir ve bir kazaya sebep olabilir veya bölgenize bağlı olarak yasadışı olabilir.

Cihazınızı yürürken veya hareket halinde kullanırken dikkatli olun

- Kendinize veya başkalarına zarar vermektan kaçınmak için etrafınıza her zaman dikkat edin.
- Kulaklık kablosunun kolunuza veya yakındaki cisimlere takılmadığından emin olun.

Cihazınızı boyamayın ya da üstüne etiket yapıştırmayın

- Boya, hareketli parçaları tıkayabilir ve düzgün çalışmalarını önleyebilir.
- Cihazın boyasına veya metal parçalarına karşı alerjiniz varsa, derinizde kaşıntı, egzama veya kabartı oluşabilir. Böyle bir durumla karşılaşırsanız cihazı kullanmayı bırakın ve doktorunuza danışın.

Mobil cihazları ve ekipmanı dikkatli bir şekilde takın

- Taşıtınıza taktığınız tüm mobil cihazların veya ilgili ekipmanın güvenli bir şekilde monte edildiğinden emin olun.
- Cihazınızı ve aksesuarları hava yastığının bulunduğu yere veya yakınına koymaktan kaçınin. Doğru takılmayan kablosuz ekipman, hava yastığı hızla şiştiğinde ciddi yaralanmalara neden olabilir.

Cihazınızı düşürmeyin veya cihazınızın darbe almasına neden olmayın

- Cihazınız hasar görebilir veya arızalanabilir.
- Eğilirse veya deforme olursa, cihazınız zarar görebilir ya da parçaları bozulabilir.

Pil ve şarj cihazında maksimum kullanım ömrü sağlayın

- Piller uzun süre kullanılmazlarsa arızalanabilir.
- Zamanla, kullanılmayan cihaz boşalır ve kullanılmadan önce yeniden şarj edilmeleri gerekir.
- Şarj cihazını kullanmadığınız zamanlarda güç kaynaklarından çıkarın.
- Pili yalnızca amaçlarına uygun olarak kullanın.
- Cihazınızdan ve pilden en uzun süre faydalanabilmek için bu kılavuzda verilen tüm talimatları izleyin. Uyarıları ve talimatları yerine getirmedığınızden dolayı hasar oluşması ya da kötü performans alınması üretici garantisi dışına çıkabilir.
- Cihazınız zaman içinde yıpranabilir. Bazı parçalar ve tamiratlar garanti süresinde garanti kapsamındadır, fakat onaylanmayan aksesuarların sebep olduğu hasarlar veya bozulmalar kapsama dahilinde değildir.

Cihazı kullanırken, aşağıdakileri göz önünde bulundurun

- Cihazı normal bir telefon gibi dik tutun.
- Direk mikrofona doğru konuşun.

Cihazınızı sökmeyin, değiştirmeyin veya onarmayın

- Cihazınızdaki herhangi bir değişiklik veya tadilat halinde üretici garantisi geçersiz olabilir. Cihazınızın bakıma ihtiyacı varsa cihazınızı bir Samsung Servis Merkezine veya yetkili bir servis merkezine götürün.
- Pili sökmeyin veya delmeyin, aksi takdirde patlama olabilir ya da yangın çıkabilir.
- Pili sökmeyin veya yeniden kullanmayın.
- Pili çıkarmadan önce cihazı kapatın. Cihaz açıkken pili çıkarırsanız, cihazın arızalanmasına sebep olabilir.

Cihazı temizlerken, aşağıdakileri göz önünde bulundurun

- Cihazınızı ve şarj cihazınızı havluyla ya da temizlik beziyle silin.
- Pilin uçlarını pamuk parçasıyla veya havluyla temizleyin.
- Kimyasal ya da deterjan kullanmayın. Aksi halde, cihazın dış kısmının rengi atabilir veya aşınabilir ya da elektrik çarpması veya yangına sebep olabilir.

- Cihazı toz, ter, mürekkep, yağ ve kozmetik ürünler, antibakteriyel spreyler, el temizlik ürünleri, deterjan ve böcek ilaçları gibi kimyasal ürünlere maruz kalmamasını sağlayın. Aksi halde, cihazın dış veya iç parçalarının zarar görmesine ya da düşük performansa sebep olabilir. Cihazınız daha önce bahsedilen maddelere maruz kalması durumunda, temizlemek için pamuk bırakmayan yumuşak bir bez kullanın.

Cihazı kullanım amacı dışında herhangi bir amaç için kullanmayın

Cihazınız arızalanabilir.

Cihazı toplu ortamlarda kullanırken başkalarını rahatsız etmekten kaçının

Cihazınızın bakımını yalnızca yetkili elemanlara yaptırın

Yetkili olmayan kişilerin cihazınıza bakım yapmaya çalışması sonucunda cihazınız zarar görebilir ve üretici garantisi geçersiz olur.

SIM kartlarını, SD kartlarını veya kabloları dikkatli bir şekilde tutun

- Bir kart takarken veya bir kabloyu cihazınıza bağlarken, kartın takıldığından veya kablonun doğru tarafa takıldığından emin olun.
- Cihaz bilgi aktarırken veya bilgiye erişirken kartı çıkarmayın; aksi takdirde veri kaybı olabilir veya kart ya da cihaz zarar görebilir.
- Kartları güçlü şoklardan, statik elektrikten ve diğer cihazların yaydığı elektronik parazitten koruyun.
- Kartın sarı renkli temas noktalarına veya uçlarına parmağınızla ya da metal subjelerle dokunmayın. Kart kirlendiyse yumuşak bir bezle silin.
- Bir kartı takarken ya da kabloyu bağlarken yanlış veya düzgün olmayan şekilde takılması çok amaçlı girişe veya cihazın diğer parçalarına hasar verebilir.

Acil servislere erişim sağlayın

Bazı bölgelerde veya durumlarda cihazınızdan acil durum araması yapılamayabilir. Uzak yerlere veya gelişmemiş bölgelere seyahate çıkmadan önce, acil servis elemanlarıyla irtibat kurmak için alternatif bir yöntem belirleyin.

Kişisel verilerinizi koruyun ve kaçak durumuna ya da hassas bilgilerin yanlış kullanılmasına engel olun

- Cihazınızı kullanırken, önemli verilerinizi yedeklediğinizden emin olun. Samsung veri kayıplarından sorumlu değildir.
- Cihazı kullanım dışı bırakacağınızda, tüm verilerinizi yedekleyin ve ardından cihazınızı sıfırlayarak kişisel bilgilerinizin yanlış amaçlar doğrultusunda kullanımını önleyin.
- Uygulamaları indirirken izin ekranını dikkatlice okuyun. Birçok işleve veya kişisel bilgilerinizin önemli bir kısmına erişim sağlayan uygulamalar için özellikle dikkatli olun.
- Onaylanmayan veya şüpheli kullanım için hesaplarınızı düzenli olarak kontrol edin. Kişisel bilgilerinizde herhangi bir yanlış kullanım izine rastlarsanız, servis sağlayıcınız ile temasa geçerek hesap bilgilerinizi silin veya değiştirin.

- Cihazınızın kaybedilmesi veya çalınması halinde, hesaplarındaki parolaları değiştirerek kişisel bilgilerinizi koruyun.
- Bilinmeyen kaynaklardan gelen uygulamaları kullanmayın ve cihazınızı bir model, parola veya PIN kullanarak kilitleyin.

Telif hakkı korumalı materyalleri göndermeyin

İçerik sahiplerinin izni olmadan telif hakkı ile korunan malzemeyi dağıtmayın. Göndermeniz halinde telif hakkı yasalarını çiğnemiş olabilirsiniz. Üretici firma telif hakkı ile korunan materyalin kullanıcı tarafından yasadışı bir yolla kullanılmasından oluşabilecek herhangi bir konudan dolayı sorumlu olmayacaktır.

Kötü amaçlı yazılımlar ve virüsler

Cihazınızı kötü amaçlı yazılımlara ve virüslere karşı korumak için, şu kullanma ipuçlarını izleyin. Bunu yerine getirmemeniz garanti hizmeti kapsamında ele alınmayan hasarlara ya da veri kaybına sebep olabilir

- Bilinmeyen uygulamaları indirmeyin.
- Güvenilir olmayan web sitelerini ziyaret etmeyin.
- Bilinmeyen gönderenlerden gelen şüpheli mesajları veya e-postaları silin.
- Bir parola ayarlayın ve düzenli olarak değiştirin.
- Bluetooth gibi kablosuz özellikleri kullanmadığınız zamanlarda kapatın.
- Eğer cihaz anormal çalışmaya başlarsa virüs bulaşıp bulaşmadığını öğrenmek için bir antivirüs uygulaması çalıştırın.
- Yeni indirilen uygulamaları ve dosyaları başlatmadan önce cihazınızda bir antivirüs uygulaması çalıştırın.
- Bilgisayarınıza antivirüs uygulamaları yükleyin ve virüs bulaşıp bulaşmadığını öğrenmek için düzenli olarak çalıştırın.
- Kayıt ayarlarını düzenlemeyin veya cihazın işletim sistemini değiştirmeyin.

Özgül Soğurma Oranı (SAR) sertifikası bilgileri

Ayrıntılı bilgi için www.samsung.com/sar adresini ziyaret edin ve cihazınızı model numaranıza göre arayın.

Bu ürünün doğru şekilde atılması



(Atık Elektrikli ve Elektronik Cihazlar)

Ürünün, aksesuarların veya ilgili belgelerin üzerinde bulunan bu işaret, ürünün ve elektronik aksesuarlarının (örn. şarj cihazı, kulaklık, USB kablo) diğer ev atıklarıyla birlikte atılmaması gerektiğini belirtir.

Atıkların kontrolsüz olarak imha edilmesinin çevre ve insan sağlığı üzerindeki zararlı etkisini engellemek için lütfen bunu diğer atık türlerinden ayırın ve malzeme kaynaklarının sürdürülebilir şekilde yeniden kullanılabilmesi için geri dönüştürülmesini sağlayın.

Ev kullanıcıları, bu ürünü çevresel açıdan güvenli bir geri dönüşürme işlemi için nereye ve nasıl ulaştıracakları hakkında ayrıntılı bilgi için ürünü satın aldıkları bayi ile veya yerel resmi makamla irtibat kurmalıdır.

İş kullanıcıları tedarikçileri ile irtibat kurup satın alma sözleşmesinin hüküm ve koşullarına bakmalıdır. Bu ürün ve ürünün elektronik aksesuarları, imha için diğer ticari atıklarla karıştırılmamalıdır.

Pilin doğru şekilde atılması



Pildeki, kılavuzdaki veya ambalajdaki bu işaret bu ürünlerdeki pillerin kullanım ömürlerinin sonunda diğer ev atıkları ile birlikte atılmaması gerektiğini belirtir. Hg, Cd veya Pb kimyasal sembolleri pilin EC Yönetmeliği 2006/66'da belirtilen referans değerlerin üstünde civa, kadmiyum veya kurşun içerdiğini gösterir.

Yasal Uyarı

Bu cihaz yoluyla erişilebilen bazı içerik ve hizmetler üçüncü şahıslara ait olup telif hakkı, patent, ticari marka veya diğer fikri mülkiyet kanunları ile korunmaktadır. Bu içerik ve hizmetler yalnızca ticari olmayan şahsi kullanıma yönelik olarak sunulmaktadır. Hiçbir içerik veya hizmeti, içeriğin sahibi veya hizmetin sağlayıcısının izin vermediği biçimde kullanamazsınız. Yukarıdaki hükümleri sınırlamaksızın, geçerli içerik sahibi veya hizmet sağlayıcısı tarafından açıkça izin verilmedikçe, bu cihaz yoluyla sunulan hiçbir içerik veya hizmeti değiştiremez, kopyalayamaz, yeniden yayımlayamaz, yükleyemez, postalayamaz, iletmez, çeviremez, satamaz, türetilmiş eserler oluşturamaz, kötüye kullanamaz veya hiçbir biçimde ya da ortamda dağıtamazsınız.

“ÜÇÜNCÜ ŞAHSA AİT İÇERİK VE HİZMETLER “OLDUĞU GİBİ” SUNULUR. SAMSUNG BU ŞEKİLDE SUNULAN İÇERİK VEYA HİZMETİ, HİÇBİR AMAÇLA, AÇIK VEYA KAPALI BİR İFADE İLE GARANTİ ETMEMEKTEDİR. SAMSUNG AÇIKÇA, BELİRLİ BİR AMACA UYGUNLUK VEYA SATILMA GARANTİLERİ DAHİL OLMAK ÜZERE ANCAK BUNLARLA SINIRLI OLMAMAK KAYDIYLA, ZİMNİ TÜM GARANTİLERİ REDDEDER. SAMSUNG BU CİHAZ YOLUYLA SUNULAN HİÇBİR İÇERİK VEYA HİZMETİN DOĞRULUĞU, GEÇERLİLİĞİ, GÜNCELLİĞİ, YASALLIĞI VEYA EKSİKSİZLİĞİNİ GARANTİ ETMEMEKTE OLUP İHMALKARLIK DAHİL OLMAK ÜZERE HİÇBİR DURUMDA, BİR SÖZLEŞMEYE TABİ OLARAK YA DA OLMADAN, BU TÜR HASAR İHTİMALİ BİLDİRİLMİŞ OLSA BİLE SİZİN VEYA ÜÇÜNCÜ BİR ŞAHSIN HERHANGİ BİR İÇERİK VEYA HİZMETİ KULLANMASININ BİR SONUCU OLARAK VEYA İÇERİLEN BİLGİLERLE BAĞLANTILI OLARAK YA DA BUNLARDAN KAYNAKLANAN DOĞRUDAN, DOLAYLI, TESADÜFİ, ÖZEL VEYA BİR FİİLİN SONUCU OLARAK ORTAYA ÇIKAN ZARARLARDAN, AVUKAT ÜCRETİ, MASRAFLAR VEYA DİĞER ZARARLARDAN SORUMLU TUTULAMAZ.”

Üçüncü şahıs hizmetlerine, herhangi bir zamanda son verilebilir veya ara verilebilir ve Samsung, hiçbir içerik ya da hizmetin herhangi bir süre boyunca kullanılabilmesine dair bir beyanda bulunmamakta veya garanti vermemektedir. İçerik ve hizmetler, Samsung'un üzerinde hiçbir kontrolünün olmadığı ağlar ve iletim olanakları yoluyla üçüncü şahıslar tarafından iletilmektedir. Bu sorumluluk reddinin genel niteliğini sınırlandırmaksızın Samsung açık bir ifade ile, bu cihaz yoluyla sunulan tüm içerik veya hizmetin kesilmesi ya da ertelenmesine dair sorumluluk veya yükümlülüğü reddetmektedir.

Samsung, içerik veya hizmetlerle ilgili müşteri hizmetinden sorumlu veya yükümlü değildir. İçerik veya hizmetlerle ilgili hizmete yönelik tüm soru ve talepler, doğrudan ilgili içerik ve hizmet sağlayıcılarına yapılmalıdır.

Заходи безпеки

Ознайомтесь з інформацією щодо заходів безпеки перед використанням пристрою. У ній містяться вказівки для безпечної роботи з різними пристроями, а також інформація, яка може бути незастосовна до цього пристрою. Дотримуйтесь попереджень про небезпеку та виконуйте запобіжні заходи, щоб уникнути травм і пошкодження пристрою.



Термін «Пристрій» відповідає продукту та його акумулятору та іншим елементам, які постачаються разом із продуктом, а також аксесуарам, що рекомендовані компанією Samsung і використовуються з цим продуктом.



Попередження

Недотримання правил і попереджень про безпеку може призвести до серйозної травми або смерті

Ваш пристрій містить у собі магніти. Тримайте його подалі від кредитних карток, імплантованих медичних пристроїв та інших пристроїв, на які можуть впливати магніти. У випадку з медичними пристроями тримайте даний пристрій на відстані більше 15 см від них. Припиніть використання пристрою, якщо є підозри на перешкоди в роботі вашого медичного пристрою, і проконсультуйтеся зі своїм лікарем або виробником вашого медичного пристрою

Не використовуйте пошкоджені кабелі живлення або штепселі чи незафіксовані електричні розетки

Використання незахищених з'єднань може призвести до виникнення пожежі або ураження електричним струмом.

Не торкайтеся пристрою, кабелів живлення, його роз'ємів або електричної розетки вологими руками або іншими частинами тіла

Це може призвести до ураження електричним струмом.

Не тягніть кабель живлення занадто сильно під час його відключення

Це може призвести до виникнення пожежі або ураження електричним струмом.

Не згинайте та не пошкоджуйте кабель живлення

Це може призвести до виникнення пожежі або ураження електричним струмом.

Під час зарядження акумулятора не тримайте пристрій вологими руками

Це може призвести до ураження електричним струмом.

Не підключайте один до одного позитивні та негативні полюси зарядного пристрою

Це може призвести до пожежі або серйозних травм.

Не використовуйте пристрій надворі під час грози

Це може призвести до ураження електричним струмом або несправності пристрою.

Використовуйте акумулятори, зарядні пристрої, аксесуари та комплектуючі вироби, схвалені виробником

- Використання сторонніх акумуляторів або зарядних пристроїв може призвести до скорочення терміну служби пристрою та до його несправності. Їх використання може також призвести до пожежі або вибуху акумулятора.
- Використовуйте лише рекомендовані компанією Samsung акумулятори, зарядні пристрої та кабелі, які спеціально розроблені для цього пристрою. Несумісні акумулятори, зарядні пристрої та кабелі можуть серйозно пошкодити або вивести з ладу пристрій.
- Компанія Samsung не несе відповідальності за безпеку користувача в разі використання аксесуарів або комплектуючих виробів, не схвалених компанією Samsung.

Не носіть пристрій у задніх кишенях або на поясі

- Під час надмірного тиску пристрій може бути пошкоджений, а також це може призвести до вибуху чи пожежі.
- Ви можете травмуватися при зіткненні чи падінні.

Не кидайте та не піддавайте пристрій надмірної ударної дії

- Це може привести до пошкодження пристрою або акумулятора, несправності пристрою або скорочення терміну його служби.
- Це може також стати причиною перегріву, займання, пожежі або інших небезпек.

Обережно поводьтеся із пристроєм і зарядними пристроями

- Ніколи не кидайте акумулятор або пристрій у вогонь. Ніколи не кладіть акумулятор або пристрій всередину або на прилади, які виділяють тепло, такі як мікрохвильові печі, кухонні плити або радіатори. У разі перегрівання пристрій може вибухнути. Дотримуйтесь усіх місцевих правил щодо утилізації використаного акумулятора або пристрою.
- Ніколи не розбивайте пристрій і не пробивайте в ньому отвори.
- Не допускайте перебування пристрою під дією високого зовнішнього тиску. Це може призвести до внутрішнього короткого замикання та перегрівання.

Захищайте пристрій, акумулятор і зарядний пристрій від пошкоджень

- Уникайте впливу занижених та завижених температур на пристрій та акумулятор.
- Вплив екстремальних температур може пошкодити пристрій, а також зменшити зарядну ємність та термін служби пристрою й акумулятора.
- Не підключайте один до одного позитивні та негативні полюси акумулятора й уникайте їх контакту з металевими предметами. Це може призвести до несправності акумулятора.

- Не використовуйте кабель який відшарувався або з пошкодженою оболонкою, а також не використовуйте пошкоджений або несправний зарядні пристрій або акумулятор.
- Не вмикайте та не використовуйте пристрій, якщо кришку відсіку для акумуляторів не закрито.

Не зберігайте пристрій поблизу нагрівачів, мікрохвильових печей, гарячого кухонного обладнання чи контейнерів високого тиску або в цих пристроях

- Це може призвести до протікання акумулятора.
- Пристрій може перегрітися та призвести до пожежі.

Не використовуйте та не зберігайте свій пристрій у місцях з високою концентрацією пилу або аерозольних речовин

Пил або сторонні речовини можуть викликати несправність Вашого пристрою, що може привести до виникнення пожежі або електрошоку.

Уникайте контакту багатофункціонального гнізда та меншого роз'єму зарядного пристрою з провідниковими матеріалами, наприклад рідинами, пилом, металевим порошком або грифелем олівця. Не торкайтеся багатофункціонального гнізда гострими інструментами та уникайте його ударів

Це може призвести до короткого замикання або корозії контактів, що, в свою чергу, може призвести до вибуху або виникнення пожежі.

При використанні бездротового зарядного пристрою не кладіть сторонні предмети, такі як металеві об'єкти, магніти і карти з магнітною смугою між пристроєм і бездротовим зарядним пристроєм

Пристрій може не заряджатися належним чином або може перегрітися.

Не кусайте пристрій або акумулятор і не смокчіть їх

- Це може призвести до пошкодження пристрою, вибуху або пожежі.
- Діти або тварини можуть задихнутися, проковтнувши дрібні деталі.
- Якщо пристрій використовують діти, слідкуйте, щоб вони робили це належним чином.

Не беріть пристрій або аксесуари, що входять до комплекту постачання, до рота, не засовуйте їх у вуха та не торкайтеся ними очей

Це може призвести до задушення або серйозних травм.

Не користуйтеся пошкодженим літієво-іонним акумулятором або акумулятором, що протікає

З питань безпечної утилізації літієво-іонного акумулятора зверніться до найближчого авторизованого сервісного центру.



Увага!

Недотримання правил і попереджень про безпеку може призвести до серйозної травми або пошкодження майна

Не використовуйте пристрій поблизу інших електронних пристроїв

- Більшість електронних пристроїв використовують радіочастотні сигнали. Пристрій може створювати перешкоди для інших електронних пристроїв.
- Використання підключення LTE для передачі даних може призвести до перешкод у роботі інших пристроїв, таких як звукового обладнання та телефонів.

Не використовуйте пристрій у лікарні, літаку або поблизу автомобільного обладнання, роботі якого може перешкоджати радіочастота

- Якщо можливо, намагайтеся не використовувати пристрій у радіусі 15 см від кардіостимулятора, оскільки він може створювати перешкоди для його роботи.
- Щоб мінімізувати можливі перешкоди для роботи кардіостимулятора, використовуйте пристрій лише з іншої сторони тіла від кардіостимулятора.
- Якщо ви використовуєте будь-яке медичне обладнання, зверніться до виробника обладнання перед використанням пристрою, щоб переконатися, чи не впливає на його роботу радіочастотне випромінювання пристрою.
- Використання електронних пристроїв у літаку може призвести до перешкод у роботі електронних засобів навігації літака. Дотримуйтеся правил авіакомпанії та інструкції екіпажу повітряного судна. У випадках, коли використання бездротових пристроїв дозволено, завжди користуйтеся їм в режимі польоту.
- Радіочастотне випромінювання пристрою може призвести до несправності електронних пристроїв автомобіля. За додатковими відомостями зверніться до виробника.

Уникайте контакту пристрою з густим димом або газами

Це може призвести до пошкодження зовнішньої частини пристрою або його несправності.

У разі використання слухового апарата зверніться до його виробника для отримання відомостей про радіоперешкоди

Радіочастотне випромінювання пристрою може перешкоджати роботі деяких слухових апаратів. Перед використанням пристрою зверніться до виробника слухового апарата, щоб переконатися, чи не впливає на його роботу радіочастотне випромінювання пристрою.

Не використовуйте пристрій поблизу пристроїв або приладів, які випромінюють радіочастоти, наприклад звукові системи або радіовежі

Радіочастоти можуть призвести до несправності пристрою.

Вимикайте пристрій у разі перебування у вибухонебезпечному середовищі

- Вимикайте пристрій під час перебування у вибухонебезпечному середовищі замість виймання акумулятора.
- Завжди дотримуйтеся правил, інструкцій і знаків у вибухонебезпечному середовищі.
- Не використовуйте пристрій на автозаправних станціях, поблизу пального чи хімікатів або в місцях проведення вибухових робіт.
- Не зберігайте та не переносьте легкозаймисті рідини, гази чи вибухонебезпечні речовини в одному відділенні з пристроєм, його частинами та аксесуарами.

Якщо будь-яку частину пристрою розбито, він димить чи розповсюджує запах горілого, негайно припиніть його використання. Відновити користування пристроєм знову можна буде лише після його ремонту в сервісному центрі Samsung або авторизованому сервісному центрі.

- Розбите скло або акрил можуть призвести до травмування рук і обличчя.
- Якщо пристрій димить чи розповсюджує запах горілого, це може призвести до вибуху акумулятора чи його займанню.

Дотримуйтеся усіх правил і попереджень про безпеку щодо використання мобільних пристроїв під час керування транспортним засобом

Перебуваючи за кермом, потрібно забезпечити умови для безпечного керування транспортним засобом. Ніколи не використовуйте мобільний пристрій, перебуваючи за кермом, якщо це заборонено законом. З міркувань власної безпеки та безпеки інших осіб керуйтеся здоровим глуздом і дотримуйтеся таких рекомендацій:

- Якомога краще ознайомтеся зі своїм пристроєм і його корисними функціями, наприклад швидким і повторним набором. Завдяки цим функціям можна швидше здійснювати або приймати виклики за допомогою мобільного пристрою.
- Розміщуйте пристрій у межах легкої досяжності. Розташовуйте пристрій так, щоб його можна було взяти, не відволікаючись від дороги. Якщо вам наразі незручно відповісти на вхідний виклик, нехай функція голосової пошти зробить це замість вас.
- Відкладайте виклики, що надходять в умовах напруженого дорожнього руху або поганої погоди. Дощ, ожеледь, сніг, лід та інтенсивний рух можуть бути небезпечні.
- Не робіть нотатки та не шукайте номери телефонів. Робота зі списком справ або перегляд адресної книги відволікають від основного обов'язку – безпечного керування автомобілем.

- Набираючи номер, слідкуйте за рухом транспорту. Намагайтеся здійснювати виклики, лише коли автомобіль стоїть або перед виїздом на смугу дорожнього руху. Намагайтеся запланувати виклики на час, коли автомобіль перебуватиме на стоянці.
- Не розпочинайте напружених або емоційних розмов, які можуть відволікти вас від дороги. Повідомляйте співрозмовників про те, що ви перебуваєте за кермом, та відкладайте розмови, які можуть відволікти вашу увагу від дороги.

Доглядайте за пристроєм і використовуйте його належним чином

Захищайте пристрій від потрапляння вологи

- Вологість і всі типи рідин можуть призвести до пошкодження деталей або електронних схем пристрою.
- Не вмикайте пристрій, якщо на нього потрапила волога. Якщо пристрій увімкнено, вимкніть його та негайно вийміть акумулятор (якщо пристрій не вимикається або не вдається вийняти акумулятор, залиште його як є). Після цього витріть пристрій рушником і віднесіть його до сервісного центру.
- Пристрій оснащено вбудованими індикаторами рідини. Пошкодження, спричинені потраплянням до пристрою води, можуть припинити дію гарантії виробника.

Зберігайте пристрій лише на рівній поверхні

Падіння може призвести до пошкодження пристрою.

Пристрій можна використовувати за температури навколишнього середовища від 0 °C до 35 °C. При цьому можна зберігати пристрій за температури навколишнього середовища від -20 °C до 50 °C. Зберігання пристрою за більш низьких чи високих температур може пошкодити його або знизити термін роботи акумулятора

- Не зберігайте пристрій у дуже спекотних місцях, наприклад всередині автомобіля влітку. Це може призвести до несправності екрана, пошкоджень пристрою або вибуху акумулятора.
- Уникайте потрапляння на пристрій прямого сонячного проміння протягом тривалого часу (наприклад, на щитку керування автомобіля).
- Для пристрою зі знімним акумулятором, акумулятор можна зберігати окремо від пристрою за температури навколишнього середовища від 0 °C до 45 °C.

Не зберігайте пристрій із металевими предметами як монети, ключі та намиста

- Це може призвести до деформації або несправності пристрою.
- Взаємодія контактів акумулятора з металевими предметами може призвести до пожежі.

Не зберігайте пристрій поблизу магнітних полів

- Вплив магнітних полів може призвести до несправності пристрою або розрядження акумулятора.
- Магнітні поля можуть призвести до пошкодження карток із магнітною смугою, включаючи кредитні та телефонні карти, банківські розрахункові книжки та посадочні талони.

Уникайте контакту з пристроєм, коли він перегрівається. В іншому випадку можлива поява низькотемпературного опіку, почервоніння або пігментації шкіри

- Намагайтеся не допускати перегріву пристрою внаслідок його використання протягом тривалого часу, а також уникайте тривалого контакту зі шкірою.
- Коли пристрій заряджається або підключений до мережі, не сидіти на пристрої або безпосередньо контактувати з ним протягом тривалого часу.
- Якщо у пристрою є спалах, не допускайте попадання світла спалаху на шкіру. Завжди вимикайте спалах після використання.
- Кожна людина має індивідуальну переносимість високих температур. Проявляйте особливу обережність при використанні пристрою дітьми, людьми похилого віку та людьми з особливими потребами.

Не використовуйте пристрій у разі відсутності задньої кришки

Акумулятор може випасти із пристрою, що може призвести до пошкодження або несправності.

Не залишайте об'єктив камери під дією сильного світла, наприклад, прямих сонячних променів

Якщо об'єктив камери знаходиться під дією сильного світла, наприклад, прямих сонячних променів, це може зашкодити датчику зображення камери. Пошкоджений датчик зображення неможливо відремонтувати. У результаті на фотографіях з'являтимуться цятки та плями.

Якщо ваш пристрій оснащено спалахом або іншим джерелом світла, не тримайте його надто близько до очей людей або тварин

Використання спалаху за близько до очей може призвести до тимчасової втрати зору або ушкодження очей.

Заходи безпеки під час використання спалаху та підсвічування

- Під час використання пристрою залишайте світло увімкненим і не тримайте екран занадто близько перед очима.
- Потрапляння спалаху на очі або використання яскравого підсвічування під час перегляду відео чи довготривала гра на мобільному пристрої можуть призвести до тикозних судом або тимчасової втрати зору. Негайно припиніть використання пристрою, якщо відчуваєте будь-який дискомфорт.
- Якщо використання аналогічного пристрою вашими знайомими викликало тикозні судоми або тимчасову втрату зору, зверніться до лікаря перед початком використання пристрою.
- Якщо відчуваєте дискомфорт, наприклад спазм у м'язах або розсіяність, негайно припиніть використання пристрою й зверніться до лікаря.
- Щоб уникнути надмірного напруження зору, частіше робіть перерви під час використання пристрою.

Зменшення ризику отримання травм через повторювальні рухи

Під час часто повторюваних дій, таких як натискання клавіш, малювання символів на сенсорному екрані або використання ігор на мобільному пристрої може відчуватися тимчасовий дискомфорт в руках, шиї, плечах або інших частинах тіла. Під час довготривалого використання пристрою тримайте його без напруження, злегка натискайте клавіші, а також робіть перерви. Якщо відчуваєте дискомфорт до або під час використання, припиніть роботу й зверніться до лікаря.

Захист органів слуху та вух під час використання гарнітури



- Гучні звуки можуть призвести до погіршення слуху.
- Гучні звуки можуть відволікти вас під час руху, і призвести до аварії.
- Завжди зменшуйте рівень гучності, перш ніж під'єднувати навушники до аудіовиходу, і використовуйте найнижчий рівень гучності, достатній для прослуховування розмов або музики.
- У сухому середовищі може зрости рівень статичної електрики в гарнітурі. Уникайте використання гарнітури у сухому середовищі або доторкніться до металевого предмета перед підключенням гарнітури до пристрою, щоб розрядити статичну електрику.
- Не використовуйте гарнітуру під час керування автомобілем або велосипедом. Це може відволікти вас і призвести до аварії, або це може бути заборонено залежно від вашої країни.

Будьте обережні, використовуючи пристрій під час руху

- Завжди слідкуйте за тим, що вас оточує, щоб уникнути власного травмування або травмування інших осіб.
- Переконайтеся, що кабель гарнітури не заплутався у руках чи на об'єктах поруч.

Не фарбуйте пристрій і нічого не наклеюйте на нього

- Фарба та наклейки можуть заблокувати рухомі деталі та перешкодити його нормальній роботі.
- За наявності алергії на фарбу або металеві деталі пристрою можуть статися прояви свербіння, екземи чи набряку шкіри. У такому разі припиніть використання пристрою та зверніться до лікаря.

Обережно встановлюйте мобільні пристрої та обладнання

- Переконайтеся, що мобільні пристрої або пов'язане з ними обладнання, установлене в автомобілі, надійно закріплені.
- Не розташовуйте пристрій і аксесуари поблизу або в місці розкриття подушки безпеки. Неправильно встановлене безпроводове обладнання може призвести до серйозної травми під час швидкого розкриття подушки безпеки.

Не кидайте та не вдаряйте пристрій

- Це може призвести до пошкодження або несправності пристрою.
- Згинання або деформація може призвести до пошкодження пристрою або несправності його деталей.

Забезпечення максимального терміну служби акумулятора та зарядного пристрою

- Акумулятор може не працювати належним чином, якщо не використовується протягом тривалого часу.
- Пристрій, який певний час не використовується, розряджається, тому перед використанням його слід зарядити.
- Від'єднуйте зарядний пристрій від джерел живлення, якщо він не використовується.
- Використовуйте акумулятор лише за призначенням.
- Дотримуйтеся всіх інструкцій у цьому посібнику, щоб пристрій та акумулятор функціонували якнайдовше. Пошкодження або неналежна робота пристрою, спричинені недотриманням попереджень та інструкцій, можуть припинити дію гарантії виробника.
- Через деякий час пристрій зношується. Гарантія поширюється на заміну деяких частин та їх ремонт протягом її терміну дії, однак на пошкодження або зношення, спричинені використанням нерекондованих аксесуарів, вона не поширюється.

Під час використання пристрою дотримуйтеся таких вказівок

- Тримайте пристрій вертикально, як і звичайний телефон.
- Говоріть безпосередньо у мікрофон.

Не розбирайте, не модифікуйте та не ремонтуйте пристрій

- Будь-які зміни або модифікації, внесені в пристрій, можуть припинити дію гарантії виробника. Якщо пристрою потрібно обслуговування, віднесіть його до сервісного центру Samsung або авторизованого сервісного центру.
- Не розбирайте акумулятор і не пробивайте в ньому отворів, оскільки це може призвести до вибуху або пожежі.
- Не розбирайте та не використовуйте акумулятор повторно.
- Вимкніть пристрій перед вийманням акумулятора. Якщо пристрій ввімкнений під час виймання акумулятора, це може призвести до несправності пристрою.

Під час чищення пристрою дотримуйтеся таких вказівок

- Протирайте пристрій або зарядний пристрій рушником чи грубою тканиною.
- Очищуйте контакти акумулятора за допомогою ватного тампона або рушника.
- Не використовуйте хімічні речовини або мийні засоби. Це може призвести до втрати кольору зовнішньої частини пристрою чи її корозії або ураження електричним струмом чи виникнення пожежі.
- Оберегайте пристрій від впливу пилу, поту, чорнил, жирних речовин, а також хімічних продуктів, таких як косметика, антибактеріальні спреї, антисептики для рук, мийні засоби й інсектициди. Це може пошкодити зовнішні й внутрішні частини пристрою або зашкодити його належній роботі. Якщо на пристрій потрапила будь-яка вищезазначена речовина, скористайтеся м'якою тканиною для його очищення.

Використовуйте пристрій лише за призначенням

Інакше це може призвести до несправності пристрою.

Намагайтеся не заважати іншим особам, використовуючи пристрій у людних місцях

Дозволяйте обслуговувати свій пристрій тільки кваліфікованому персоналу

Некваліфікований персонал під час обслуговування може пошкодити пристрій, що призведе до втрати права на гарантійний ремонт від виробника.

Обережно поводьтеся із SIM-картами, SD-картами або кабелями

- Під час вставлення карти або підключення кабелю, переконайтеся, що карту вставлено або кабель підключено з правильного боку.
- Не виймайте карту під час передавання або приймання пристроєм інформації, це може призвести до втрати даних або до пошкодження карти чи пристрою.
- Захищайте карти від сильних ударів, статичної напруги та електричних розрядів від інших пристроїв.
- Не торкайтеся пальцями або металевими предметами золотистих контактів і полюсів. Якщо карту забруднено, протріть її м'якою тканиною.
- Вставлення карти або підключення кабелю із використанням сили або неналежним чином може призвести до пошкодження багатофункціонального гнізда або інших частин пристрою.

Доступ до аварійних служб

Виклики до аварійних служб можуть бути неможливі в деяких місцевостях чи за деяких обставин. Перед поїздкою до віддаленого регіону або регіону з поганим покриттям подбайте про додатковий спосіб зв'язку з персоналом аварійних служб.

Захист особистих даних і запобігання неналежного використання особистої інформації

- Під час використання пристрою переконайтеся, що створено резервну копію важливих даних. Компанія Samsung не несе відповідальності за втрату будь-яких даних.
- Під час утилізації пристрою створіть резервну копію всіх даних, а потім скиньте настройки до заводських, щоб попередити неналежне використання особистої інформації.
- Завантажуючи програми, уважно переглядайте інформацію про дозволи. Слід бути особливо обережними в разі використання програм, що мають доступ до багатьох функцій або до значного обсягу ваших особистих даних.
- Регулярно перевіряйте свої облікові записи, щоб дізнатися про наявність неавторизованого або підозрілого їх використання. Якщо ви помітили будь-які ознаки зловживання вашими особистими даними, зверніться до свого оператора зв'язку або видаліть чи змініть дані облікового запису.
- Якщо ви загубили пристрій або його було викрадено, змініть паролі до облікових записів, щоб захистити свої особисті дані.
- Не працюйте із програмами з невідомих джерел, а також використовуйте для блокування пристрою зразок, пароль або PIN-код.

Не розповсюджуйте матеріали, захищені авторськими правами

Не розповсюджуйте матеріали, захищені авторськими правами, серед інших осіб без дозволу власників вмісту. Це призведе до порушення законів щодо авторських прав. Виробник не несе відповідальності за будь-які юридичні наслідки незаконного використання матеріалів, захищених авторськими правами.

Шкідливі програми та віруси

Для захисту пристрою від шкідливих програм і вірусів дотримуйтеся таких порад із використання. Недотримання цих порад може призвести до пошкодження або втрати даних, на які не поширюється гарантійне обслуговування

- Не завантажуйте невідомі програми.
- Не відвідайте ненадійні веб-сайти.
- Видаляйте підозрілі повідомлення або повідомлення електронної пошти від невідомих відправників.
- Встановіть пароль та регулярно його змінюйте.
- Вимикайте безпроводові функції, наприклад Bluetooth, якщо вони не використовуються.
- У разі неналежного функціонування пристрою запустіть антивірусну програму для виконання перевірки на віруси.
- Запустіть антивірусну програму на пристрої перед запуском програм і файлів, які були нещодавно завантажені.
- Інсталюйте антивірусні програми на комп'ютері та регулярно їх запускайте для виконання перевірки на віруси.
- Не змінюйте установки реєстру або операційну систему пристрою.

Інформація про сертифікацію за питомим коефіцієнтом поглинання (SAR)

Щоб отримати додаткову інформацію, відвідайте веб-сайт www.samsung.com/sar і знайдіть пристрій за його номером моделі.

Правильна утилізація виробу



(Відходи електричного та електронного обладнання)

Ця позначка на виробі, аксесуарах або в документації вказує, що виріб та електронні аксесуари до нього (як-от зарядний пристрій, гарнітура, кабель USB) не можна викидати разом із побутовим сміттям.

Щоб запобігти можливій шкоді довкіллю або здоров'ю людини через неконтрольовану утилізацію, утилізуйте це обладнання окремо від інших видів відходів, віддаючи його на переробку для повторного використання матеріальних ресурсів. Фізичні особи можуть звернутися до дилера, у якого було придбано виріб, або до місцевого урядового закладу, щоб отримати інформацію про місця та способи нешкідливої для довкілля вторинної переробки виробу.

Корпоративним користувачам слід звернутися до свого постачальника та перевірити правила й умови договору про придбання. Цей виріб потрібно утилізувати окремо від інших промислових відходів.

Утилізація акумуляторів виробу



Позначка на акумуляторі, посібнику користувача або упаковці означає, що акумулятор цього виробу не можна викидати разом з іншим побутовим сміттям після завершення терміну експлуатації. Хімічні символи Hg, Cd або Pb означають, що кількість наявної в акумуляторі ртуті, кадмію або свинця перевищує контрольний рівень, зазначений у Директиві ЄС 2006/66.

Заява про неприйняття відповідальності

Деякий вміст і послуги, доступ до яких можливий завдяки використанню цього пристрою, належать третім сторонам і захищені законом про авторські права, патентами, товарними знаками або іншими законами про інтелектуальну власність. Такий вміст і послуги надаються лише для особистого некомерційного використання. Не дозволяється використання будь-якого вмісту або послуг у спосіб, заборонений власником вмісту або постачальником послуг. Не обмежуючи вищезазначених положень, без прямого дозволу відповідного власника вмісту або постачальника послуг забороняється внесення змін, копіювання, перевидання, завантаження, розміщення, передача, переклад, продаж, створення похідних документів, використання або розповсюдження вмісту або послуг, що надаються за допомогою цього пристрою, у будь-який спосіб або за допомогою будь-якого носія.

"ВМІСТ І ПОСЛУГИ ТРЕТІХ СТОРІН НАДАЮТЬСЯ "ЯК Є". КОМПАНІЯ SAMSUNG ІЗ ЖОДНОЮ МЕТОЮ НЕ НАДАЄ ПРЯМИХ АБО НЕПРЯМИХ ГАРАНТІЙ ЩОДО ВМІСТУ АБО ПОСЛУГ, НАДАНИХ ТАКИМ ЧИНОМ. КОМПАНІЯ SAMSUNG НЕ НАДАЄ ЖОДНИХ НЕПРЯМИХ ГАРАНТІЙ, У ТОМУ ЧИСЛІ ЖОДНИХ ГАРАНТІЙ ПРИДАТНОСТІ ДЛЯ ПРОДАЖУ АБО ПРИДАТНОСТІ ДЛЯ ПЕВНОЇ МЕТИ. КОМПАНІЯ SAMSUNG НЕ НАДАЄ ЖОДНИХ ГАРАНТІЙ ЩОДО ТОЧНОСТІ, ДІЙСНОСТІ, СВОЄЧАСНОСТІ, ЗАКОННОСТІ АБО ПОВНОТИ ВМІСТУ АБО ПОСЛУГ, ДОСТУПНИХ ЗАВДЯКИ ВИКОРИСТАННЮ ЦЬОГО ПРИСТРОЮ, ТА ЗА ЖОДНИХ ОБСТАВИН, (ВКЛЮЧНО З НЕДБАЛІСТЮ) АНІ ЗА КОНТРАКТОМ, АНІ ЗА ДЕЛІКТОМ НЕ НЕСЕ ВІДПОВІДАЛЬНОСТІ ЗА БУДЬ-ЯКІ ПРЯМІ, НЕПРЯМІ, ВИПАДКОВІ, НАВМИСНІ АБО ОПОСЕРЕДКОВАНІ ЗБИТКИ, ОПЛАТУ ЮРИДИЧНИХ ПОСЛУГ, ВИТРАТИ АБО БУДЬ-ЯКІ ІНШІ ЗБИТКИ І УШКОДЖЕННЯ, ЩО БУЛИ СПРИЧИНЕНІ ВНАСЛІДОК АБО В РЕЗУЛЬТАТІ ВИКОРИСТАННЯ ВАМИ АБО БУДЬ-ЯКОЮ ТРЕТЬОЮ СТОРОНОЮ БУДЬ-ЯКИХ ВІДОМОСТЕЙ У ВМІСТІ АБО ПОСЛУГАХ, АБО В РЕЗУЛЬТАТІ ВИКОРИСТАННЯ БУДЬ-ЯКОГО ВМІСТУ АБО ПОСЛУГ, НАВІТЬ У ВИПАДКУ ПОПЕРЕДЖЕННЯ ПРО МОЖЛИВІСТЬ ТАКИХ ЗБИТКІВ."

Надання послуг третьою стороною може бути припинено або перервано у будь-який момент, і компанія Samsung не заявляє і не гарантує, що вміст або послуги залишатимуться доступними впродовж будь-якого часу. Вміст і послуги передаються третіми сторонами за допомогою мереж і засобів передачі даних, які не контролюються компанією Samsung. Не обмежуючи змісту цієї заяви в цілому, компанія Samsung прямо відмовляється від будь-яких зобов'язань або відповідальності за переривання або призупинення надання будь-якого вмісту або послуг, доступних за допомогою цього пристрою.

Компанія Samsung не має жодних зобов'язань і не несе жодної відповідальності за обслуговування клієнта, пов'язане з використанням вмісту та послуг. Будь-які запитання або запити на обслуговування, пов'язані із вмістом або послугами, мають бути спрямовані безпосередньо до відповідних постачальників вмісту або послуг.

سلامتی کی معلومات

برائے مہربانی آلہ استعمال کرنے سے پہلے سلامتی کی معلومات کا مطالعہ کر لیں۔ یہ آلات کیلئے سلامتی کی عمومی معلومات پر مشتمل ہے اور اس میں ایسا مواد شامل ہو سکتا ہے جو آپ کے آلہ پر لاگو نہ ہو۔ خود کو اور دوسروں کو نقصان سے بچانے اور اپنے آلہ کو نقصان سے بچانے کیلئے انتباہ اور احتیاط کی معلومات پر عمل کریں۔

اصطلاح ”آلہ“ سے مراد پراڈکٹ اور اس کی بیٹری، پراڈکٹ کے ساتھ فراہم کردہ آئیٹم اور پراڈکٹ کے ساتھ مستعمل کوئی بھی سام سنگ منظور شدہ لوازمات ہوتے ہیں۔



انتباہ



سلامتی کے انتباہات و ضوابط پر عمل کرنے میں ناکامی شدید زخم یا موت کا باعث ہو سکتی ہے

آپ کے آلہ میں مقناطیس شامل ہیں۔ اسے کریڈٹ کارڈز، نصب کیا ہوا طبی آلات، اور دیگر ایسے آلات سے دور رکھیں جو مقناطیسی سے متاثر ہو سکتے ہیں۔ طبی آلات کی صورت میں، اپنے آلے کو 15 سینٹی میٹر سے زیادہ کے فاصلے میں رکھیں۔ اگر آپ کو اپنے طبی آلات کے ساتھ کسی قسم کی مداخلت کا شبہ ہو تو اپنے آلے کا استعمال بند کر دیں اور اپنے معالج یا اپنے طبی آلات بنانے والے سے مشورہ کریں

خراب برقی تاریں یا پلگ یا بجلی کے ڈھیلے ساکٹ استعمال نہ کریں
غیر محفوظ کنیکشن الیکٹریک شاک یا آگ کا باعث ہو سکتا ہے۔

گیلے ہاتھوں یا گیلے بدن سے آلہ، پاور کورڈز، پلگ یا الیکٹریک ساکٹ کو نہ چھوئیں
ایسا کرنا الیکٹریک شاک کا باعث ہو سکتا ہے۔

پاور کورڈ کو نکالتے وقت اسے بہت زیادہ نہیں کھینچیں
ایسا کرنا الیکٹریک شاک یا آگ کا باعث ہو سکتا ہے۔

بجلی کی تار کو نہ موڑیں اور نہ ہی خراب کریں
ایسا کرنا الیکٹریک شاک یا آگ کا باعث ہو سکتا ہے۔

آلہ چارج ہونے کے دوران اسے گیلے ہاتھ سے استعمال نہ کریں
ایسا کرنا الیکٹریک شاک کا باعث ہو سکتا ہے۔

چارجر کے مثبت اور منفی ٹرمینلز کو براہ راست ایک ساتھ نہیں جوڑیں

ایسا کرنا آگ یا شدید چوٹ کا سبب بن سکتا ہے۔

اپنے آلے کو طوفانی برق باد کے دوران باہر استعمال نہ کریں

ایسا کرنا الیکٹریک شاک یا آگ کا باعث ہو سکتا ہے یا آلے میں خرابی پیدا ہو سکتی ہے۔

بنانے والے منظور کردہ بیٹریاں، چارجر، اسپسریاں، اور سامان استعمال کریں

- عمومی بیٹریز اور چارجرز کے استعمال سے ممکن ہے کہ آپ کے آلے کی زندگی کم ہو جائے یا آلہ درست طور پر کام نہ کرے۔ ان کی وجہ سے بھی آگ لگ سکتی ہے یا بیٹری پھٹنے کا باعث ہو سکتے ہیں۔
- صرف سام سنگ کی منظور شدہ بیٹری، چارجر اور کیبل ہی استعمال کریں جو آپ کے آلے کے لئے خاص طور پر بنائے گئے ہیں۔ غیرمطابق بیٹری، چارجر اور کیبل شدید چوٹ کا باعث بن سکتے ہیں یا ان کی وجہ سے آپ کے آلے کو نقصان پہنچ سکتا ہے۔
- ایسی اسپسریاں یا سامان استعمال کرنے کے دوران، جنہیں سام سنگ نے منظور نہ کیا ہو، سام سنگ صارف کے تحفظ کے لئے ذمہ داری قبول نہیں کر سکتا ہے۔

اپنے آلے کو اپنی پچھلی جیبوں یا اپنی کمر پر نہ رکھیں

- آلہ پر اگر بہت زیادہ دباؤ استعمال کیا جائے تو آلہ کو نقصان پہنچ سکتا ہے، پھٹ سکتا ہے، یا آگ لگ سکتی ہے۔
- آپ زخمی ہو سکتے ہیں اگر آپ کسی چیز سے ٹکرا جائیں یا گرتے ہیں۔

آلہ کو نہ گرائیں اور نہ ہی اس پر زیادہ زور دیں

- اس سے آپ کا آلہ یا بیٹری خراب ہو سکتی ہے، آلہ ناقص عمل ہو سکتا ہے یا اس کی زندگی کم ہو سکتی ہے۔
- اس سے اضافی گرمی، شلگن، آگ یا دیگر خطرات ہو سکتے ہیں۔

آلہ اور چارجر احتیاط سے رکھیں اور ضائع کریں

- بیٹری اور آلے کو کبھی بھی آگ میں ضائع مت کریں۔ بیٹری اور آلے کو گرم ہونے والے آلات جیسا کہ مائیکروویو اون، چولہے، یا ریڈی ایٹر کے اوپر یا اندر نہ رکھیں۔ آلہ زیادہ گرم ہونے پر پھٹ سکتا ہے۔ استعمال شدہ بیٹری یا آلے کو ٹھکانے لگاتے وقت تمام مقامی قوانین کی پیروی کریں۔
- آلے کو کبھی بھی کچلیں یا پنکچر نہ کریں۔
- آلہ کو بہت زیادہ بیرونی دباؤ کے قریب نہ رکھیں، جو اندرونی شارٹ سرکٹ یا گرمی کا باعث بن سکتا ہے۔

آلے، بیٹری اور چارج کو نقصان سے بچائیں

- اپنے آلے اور بیٹری کو بہت زیادہ ٹھنڈے یا بہت زیادہ گرم درجات حرارت سے دور رکھیں۔
- شدید درجات حرارت کی وجہ سے آلے کو نقصان پہنچ سکتا ہے اور آپ کے آلے اور بیٹری کی چارجنگ کی صلاحیت اور زندگی کم ہو سکتی ہے۔
- بیٹری کے مثبت اور منفی ٹرمینلز کو براہ راست ایک ساتھ نہیں جوڑیں اور ان کو دھاتی اشیاء کے رابطے میں آنے سے بچائیں۔ ایسا کرنا بیٹری کی خرابی کا سبب بن سکتا ہے۔

- ایسی کیبل کا استعمال نہ کریں جس کا کور اکھڑا ہوا یا شکستہ ہو اور شکستہ یا خراب چارجر یا بیٹری کا استعمال نہ کریں۔
- بیٹری کا خانہ کھلا ہونے پر آلہ کو آن یا استعمال نہیں کریں۔

اپنے آلے کو بیٹری، مائیکروویو، گرم چولہے کا آلہ یا اعلیٰ دباؤ کے ڈبوں کے قریب یا ان کے اندر نہ رکھیں

- بیٹری لیک ہوسکتی ہے۔
- آپ کا آلہ بہت زیادہ گرم ہو کر آگ کا باعث بن سکتا ہے۔

اپنے آلے کو ان مقامات میں استعمال یا ذخیرہ نہ کریں جہاں زیادہ دھول کی تہیں یا ہوا میں اڑنے والے مواد ہوتے ہیں

دھول یا باہری مواد کی وجہ سے آپ کے آلے میں خامی پیدا ہوسکتی ہے اور اس کی وجہ سے آگ یا الیکٹریک شاک لگ سکتی ہے۔

کثیر المقصد جیک اور چارجر کے چھوٹے سرے کو سیال، دھول، معدنیاتی پاؤڈر، اور پینسل لیڈ جیسے ایصالی مواد سے جڑنے سے روکیں۔ کثیر المقصد جیک کو تیز اوزار سے نہ چھوئیں یا اسکی وجہ سے اس کثیر المقصد جیک پر اثر نہ پڑنے دیں

ایصالی مواد کی وجہ ٹرمینل کی شارٹ سرکٹ ہوسکتا ہے یا وہ پگھل سکتا ہے، جو دھماکہ یا آگ کا سبب بن سکتا ہے۔

وائرلیس چارجر استعمال کرتے وقت، آلہ اور وائرلیس چارجر کے درمیان دھاتی اشیاء، مقناطیس اور مقناطیسی پٹی والے کارڈز جیسے خارجی مواد نہ رکھیں

ہو سکتا ہے آلہ ٹھیک سے چارج نہ ہو یا بہت گرم ہو سکتا ہے۔

آلے یا بیٹری کو نہ تو کاٹیں اور نہ ہی چوسیں

- ایسا کرنے سے آلے کو نقصان پہنچ سکتا ہے یا دھماکہ ہوسکتا ہے یا آگ لگ سکتی ہے۔
- چھوٹے حصوں پر بچوں یا جانوروں کے حلق میں پھندا لگ سکتا ہے۔
- اگر بچے آلہ استعمال کرتے ہوں تو یقین کرلیں کہ وہ آلے کو درست طور پر استعمال کریں۔

آلہ یا فراہم کردہ لوازمات کو آنکھ، کان، یا منہ میں نہ ڈالیں

ایسا کرنے سے حبس یا خطرناک زخم ہوسکتا ہے۔

خراب یا لیک کرنے والی لیتھیم آئین (Li-Ion) کو نہ چھوئیں

اپنی Li-Ion بیٹری کو بحفاظت ضائع کرنے کے لئے، اپنے قریب ترین مجاز خدمت کے مرکز سے رابطہ کریں۔



خبردار

سلامتی کے ہدایات و ضوابط پر عمل کرنے میں ناکامی زخم یا ملکیت کو نقصان کا باعث ہوسکتی ہے

اپنے آلے کو دوسرے الیکٹرانک آلات کے قریب استعمال نہ کریں

- زیادہ تر الیکٹرانک آلات ریڈیو فریکوینسی سگنل استعمال کرتے ہیں۔ آپ کا آلہ دوسرے الیکٹرانک آلات کے ساتھ دخل انداز ہوسکتا ہے۔
- آڈیو کے آلات یا ٹیلیفون جیسے LTE ڈیٹا کنیکشن استعمال کرنے سے دیگر آلات کے ساتھ مداخلت پیدا ہوسکتی ہے۔

اپنے آلے کو ہسپتال میں، ہوائی جہاز پر، یا خودحرکی آلات کے قریب نہ استعمال کریں جن میں ریڈیو فریکوینسی کی وجہ سے مداخلت ہوسکتی ہے

- اگر ممکن ہو تو اپنے آلے کو پیس میکر کے 15 سینٹی میٹر کی زد میں استعمال کرنے سے گریز کریں کیونکہ آپ کا آلہ پیس میکر کے ساتھ دخل انداز ہوسکتا ہے۔
- پیس میکر کے ساتھ ممکنہ مداخلت کو کم سے کم کرنے کے لئے آلے کو صرف اپنے جسم کے اس حصے پر استعمال کریں جو پیس میکر کے مخالف میں ہے۔
- اگر آپ کوئی طبی آلہ استعمال کرتے ہیں تو، یہ تعین کرنے کے لیے کہ کیا آلہ سے نکلنے والی ریڈیو فریکوینسیوں سے یہ متاثر ہوگا یا نہیں اپنے آلے کو استعمال کرنے سے پہلے بنانے والے سے رابطہ کریں۔
- ہوائی جہاز میں، الیکٹرانک کے آلات کا استعمال کرنا ہوائی جہاز کے الیکٹرانک نیویگیشنل انسٹرومینٹ کے ساتھ مداخلت کرسکتا ہے۔ ایئر لائن کی طرف سے فراہم کردہ ضوابط اور ہوائی عملے کی ہدایات پر عمل کریں۔ ایسی صورتوں میں جہاں آلہ استعمال کرنے کی اجازت ہو، اسے ہمیشہ پرواز موڈ میں استعمال کریں۔
- آپ کے آلے سے نکلنے والی ریڈیو فریکوینسی کے سبب آپ کی گاڑی کے الیکٹرانک آلات میں خرابی پیدا ہوسکتی ہے۔ مزید معلومات کے لئے بنانے والے سے رابطہ کریں۔

آلے کو گھنے دھونیں اور جھاک کی زد میں نہ آنے دیں

ایسا کرنے سے آلے کے باہری حصے کو نقصان پہنچ سکتا ہے یا اس کی وجہ سے کام کرنے میں خرابی پیدا ہوسکتی ہے۔

اگر آپ آلہ سماعت استعمال کرتے ہیں تو ریڈیو مداخلت کے متعلق معلومات کے لئے بنانے والے سے رابطہ کریں

آپ کے آلے سے نکلنے والی ریڈیو فریکوینسی کچھ آلات سماعت کے ساتھ مداخلت کرسکتی ہے۔ اپنے آلے کو استعمال کرنے سے پہلے، یہ تعین کرنے کے لیے کہ کیا آلہ سے نکلنے والی ریڈیو فریکوینسیوں سے آپ کا آلہ سماعت متاثر ہوگا یا نہیں بنانے والے سے رابطہ کریں۔

اپنے آلے کو ایسے آلات یا اوزار کے قریب استعمال نہ کریں جس سے ساؤنڈ سسٹم یا ریڈیو ٹاور جیسے ریڈیو فریکوینسی نکلتا ہے

ریڈیو فریکوینسی کی وجہ سے آپ کا آلہ اچھی طرح کام نہیں کرسکتا ہے۔

ممکنہ دھماکہ خیز ماحولوں میں آلہ آف کر دیں

- بیٹری نکالنے کے بجائے ممکنہ دھماکہ خیز ماحولوں میں آلہ آف کر دیں۔
- ممکنہ دھماکہ خیز ماحولوں میں ہمیشہ ضوابط، ہدایات اور اشاروں پر عمل کریں۔
- آپ اپنے آلے کا استعمال نہ کریں ایندھن ڈالنے والی جگہ (پٹرول اسٹیشن)، قریب ایندھن یا کیمیکل، یا دھماکہ کے علاقوں میں۔
- آلہ، اس کے حصوں یا لوازمات کو آتش گیر مائع، گیسوں یا دھماکہ خیز مواد کے ساتھ ذخیرہ نہ کریں اور نہ ہی ان کے قریب لے کر جائیں۔

اگر آلہ کا کوئی بھی حصہ ٹوٹ جاتا ہے، اس میں سے دھواں نکلتا ہے یا اس میں سے جلنے کی بو آتی ہے تو آلہ کا استعمال فوراً بند کر دیں۔ سام سنگ سروس سینٹر یا مجاز سروس سینٹر میں اس کی مرمت کے بعد ہی آلہ کو دوبارہ استعمال کریں

- ٹوٹی ہوئی کانچ یا ایکرلک کی وجہ سے آپ کے ہاتھوں یا چہرے کو چوٹ لگ سکتی ہے۔
- جب آلہ میں سے دھواں نکلتا ہے یا اس میں سے جلنے کی بو آتی ہے، تو اس کے نتیجے میں بیٹری میں دھماکہ ہو سکتا ہے یا آگ لگ سکتی ہے۔

گاڑی استعمال کرتے ہوئے موبائل آلات کے استعمال کے متعلق تمام حفاظتی تنبیہات اور ضوابط پر عمل کریں

گاڑی چلانے کے دوران، آپ کی اولین ذمہ داری گاڑی کو بحفاظت چلانا ہے۔ اگر قانون اس کی ممانعت کرے تو گاڑی چلانے کے دوران کبھی بھی اپنا موبائل فون استعمال نہ کریں۔ اپنی اور دوسروں کی حفاظت کے لئے اپنی عام عقل و فہم استعمال کریں اور مندرجہ ذیل ٹوٹکوں کو یاد رکھیں:

- اپنے آلے اور اس کے سہولیات فیچر، جیسے کہ فوری ڈائل اور دوبارہ ڈائل، کو جانیں۔ ان فیچروں کی وجہ سے اپنے موبائل آلے سے کال کرنے یا کال موصول کرنے کے لئے درکار وقت میں کمی واقع ہوتی ہے۔
- اپنے آلے کو پہنچ میں رکھیں۔ یقینی بنائیں کہ آپ اپنی آنکھوں کو روڈ سے ہٹائے بغیر اپنے آلے کے وائرلس کی رسائی کرسکتے ہیں۔ اگر کسی غلط وقت پر کال آجائے تو اپنے وائس میل کو اس کا جواب دینے دیں۔
- ٹریفک یا خطرناک موسمی صورت احلوں میں کالوں کو معطل کر دیں۔ ابرش، ریف، ریف و ابراں خطرناک ہوسکتے ہیں۔
- نوٹس نہ لیں اور نہ ہی فون نمبرات تلاش کریں۔ ”اہم کام“ کی فہرست بنانے یا اپنے ایڈریس بک میں گھومنے سے بحفاظت گاڑی چلانے کی بنیادی ذمہ داری سے دھیان ہٹ جاتا ہے۔

- سمجھداری کے ساتھ نمبر ڈائل کریں اور ٹریفک کی جانچ کریں۔ جب آپ ساکن ہوں یا ٹریفک میں نکلنے سے قبل کال کریں۔ کالوں کی منصوبہ بندی اس وقت کرنے کی کوشش کریں جب آپ کی گاڑی ساکن ہو۔
- دباؤ پیدا کرنے والے یا جذباتی گفتگو سے پرہیز کریں جس سے آپ کا دھیان بٹ سکے۔ آپ جس شخص سے بات کر رہے ہیں اسے آگاہ کریں کہ آپ گاڑی چلا رہے ہیں اور ایسی گفتگو معطل کر دیں جو آپ کے دھیان کو ممکنہ طور پر راستے سے ہٹا سکتی ہیں۔

اپنے آلے کی نگہداشت کریں اور مناسب طریقے سے استعمال کریں

اپنے آلے کو خشک رکھیں

- رطوبت یا سیال آپ کے آلے میں اجزاء یا الیکٹرانک سرکٹ کو نقصان پہنچا سکتے ہیں۔
- اگر آپ کا آلہ گیلا ہے تو اسے آن نہ کریں۔ اگر آپ آلہ پہلے سے آن ہے تو، اسے آف کریں اور فوری طور پر بیٹری الگ کریں (اگر آلے آف نہیں کیا جاتا ہے، یا آپ بیٹری نہیں نکالتے ہیں تو، اسے اسی حالت میں چھوڑ دیں)۔ اس کے بعد، آلے کو رومال سے خشک کریں اور اسے سروس سنٹر لے جائیں۔
- اس آلہ میں اندرونی مائع کے انڈیکیٹر فٹ ہیں۔ آپ کے آلہ میں پانی سے ہونے والے نقصان کی وجہ سے منصوعہ کار کی وارنٹی ختم ہو سکتی ہے۔

اپنے آلے کو صرف مسطح مقام پر رکھیں

گرنے پر آپ کے آلے کو نقصان پہنچ سکتا ہے۔

آلہ 0 °C تا 35 °C کے تحولی درجہ حرارت والے مقامات میں استعمال کیا جا سکتا ہے۔ آپ آلہ کو 20 °C تا 50 °C کے تحولی درجہ حرارت میں اسٹور کر سکتے ہیں۔ درجہ حرارت کی مجوزہ حدود سے باہر آلہ کو استعمال یا اسٹور کرنے کے سبب میں آلہ کو نقصان ہو سکتا ہے یا بیٹری کی عمر کم ہو سکتی ہے

- گرمی کے موسم میں اپنے آلے کو کار کے اندر جیسی بہت زیادہ گرم جگہ پر ذخیرہ نہ کریں۔ ایسا کرنے سے اسکرین کے عمل کرنے میں خرابی پیدا ہو سکتی ہے، آلے کو نقصان پہنچ سکتا ہے، یا اس کی وجہ سے بیٹری میں دھماکہ ہو سکتا ہے۔
- اپنے آلے کو لمبے عرصے کے لئے براہ راست دھوپ میں نہ رکھیں (جیسے، کار کی ڈیش بورڈ پر)۔
- علیحدگی کے قابل بیٹری والے آلہ کے لیے، بیٹری کو 0 °C سے 45 °C تک کے تحولی درجہ حرارت والے مقامات پر علیحدہ طور پر اسٹور کیا جا سکتا ہے۔

اپنے آلے کو سکوں، چابیوں، یا گلے کے ہاروں جیسے دھاتی اشیاء کے ساتھ ذخیرہ نہ کریں

- آپ کے آلے پر خراش آسکتی ہے یا اس میں خرابی آسکتی ہے۔
- اگر بیٹری کے ٹرمینل دھاتی اشیاء کے ساتھ رابطے میں آئیں تو آگ لگ سکتی ہے۔

اپنے آلے کو مقناطیسی فیلڈوں کے قریب ذخیرہ نہ کریں

- ممکن ہے کہ آپ کا آلہ درست طور پر کام نہ کرے یا بیٹری مقناطیسی فیلڈز کے ساتھ لمس کی وجہ سے ڈسچارج ہو جائے۔
- مقناطیسی اسٹرائپ کے کارڈ، جس میں کریڈٹ کارڈ، فون کے کارڈ، پاس بکس اور بورڈنگ پاس شامل ہیں، مقناطیسی فیلڈز کی وجہ سے خراب ہو سکتے ہیں۔

جب آلہ بہت زیادہ گرم ہو رہا ہو تو اس کے لمس سے بچیں۔ ایسا کرنے میں ناکامی کے سبب کم درجہ حرارت کی جلن، سرخی اور جلد کی رنگت میں تبدیلی ہو سکتی ہے

- آلہ کو طویل مدت تک استعمال کر رہے ہوں تو اس کے زیادہ گرم ہونے سے محتاط رہیں اور اسے زیادہ دیر تک جلد سے متصل نہ رکھیں۔
- اپنے آلہ کے اوپر نہیں بیٹھیں یا چارجنگ یا پاور کے ماخذ سے جڑے ہونے پر اسے زیادہ دیر تک اپنی جلد سے براہ راست متصل نہ رکھیں۔
- اگر آپ کے آلہ میں فلیش ہے تو، اس کے استعمال کے دوران اپنی جلد کو فلیش کی روشنی سے بچائیں۔ استعمال کے بعد یہ یقینی بنائیں کہ فلیش بند ہے۔
- زیادہ درجہ حرارت کی برداشت انفرادی طور پر مختلف ہوتی ہے۔ براہ کرم بچوں، بزرگوں اور مخصوص حالات والے افراد کے استعمال کرنے کے سلسلے میں اضافی احتیاط برتیں۔

پشت کا کور ہٹا کر اپنے آلے کو استعمال نہ کریں

بیٹری آلے سے باہر گرسکتی ہے، جس کی وجہ سے نقصان پہنچ سکتا ہے خرابی پیدا ہو سکتی ہے۔

کیمرا لینز کو تیز روشنی کے ذرائع، جیسے سورج کی روشنی، کی زد میں رکھنے سے احتیاط کریں

اگر کیمرا لینز تیز روشنی کی زد میں رہتا ہے، جیسے براہ راست سورج کی روشنی، کیمرا میں تصویر کے سنسر کو نقصان پہنچا سکتی ہے۔ ایک نقصان رسیدہ تصویر کا سنسر ناقابل مرمت ہے اور یہ تصاویر میں نقطے اور دھبے پیدا کرنے کا سبب بنے گا۔

اگر آپ کے آلے میں کیمرا فلیش یا لائٹ ہے تو، انسانوں یا پالتو جانوروں کی آنکھوں کے قریب استعمال نہ کریں

آنکھوں کے قریب فلیش استعمال کرنے سے بصارت کا عارضی نقصان یا آنکھوں کو نقصان پہنچ سکتا ہے۔

فلشنگ لائٹ پڑنے پر محتاط رہیں

- اپنے آلے کو استعمال کرنے کے دوران، کمرے میں کچھ لائٹ آن رہنے دیں اور اسکرین کو اپنی آنکھوں کے زیادہ قریب نہ لے جائیں۔
- زیادہ وقت تک ویڈیوز دیکھنے، فلیش پر مبنی گیم کھیلنے کے دوران فلشنگ لائٹ پڑنے سے آپ دورے پڑ سکتے ہیں یا بینائی ختم ہو سکتی ہے۔ اگر آپ کو کوئی تکلیف محسوس ہوتی ہے، تو فوراً آلے کو استعمال کرنا روک دیں۔
- اگر آپ کے کسی متعلق کو اس جیسے آلے کو استعمال کرنے کے دوران دورے پڑنے یا بینائی ختم کا تجربہ ہوا ہو، تو آلے کو استعمال کرنے سے پہلے کسی معالج سے مشورہ کریں۔
- اگر آپ کے عضلات میں مروڑ، یا چکر جیسی پریشانی محسوس ہو تو، آلے کو استعمال کرنا فوراً روک دیں اور کسی معالج سے مشورہ کریں۔
- آنکھ میں تناؤ کو روکنے کے لیے، آلے کو استعمال کرنے کے دوران بار بار وقفہ لیں۔

متکرر حرکت کے زخموں کے خطرے کو کم کریں

جب آپ کیبز دبانے، ٹچ اسکرین پر کیریکٹر بنانے، گیم کھیلنے جیسے عمل کو بار بار انجام دیتے ہیں تو، کبھی کبھار آپ کے ہاتھ، گردن، کندھے، یا جسم کے دوسرے حصے میں تکلیف کا احساس ہوسکتا ہے۔ جب آپ آلے کو زیادہ دیر تک استعمال کریں تو، آلے کو اچھی طرح سے پکڑیں، کیز کو آہستہ آہستہ دبائیں، اور وقفہ وقفہ سے توقف کریں۔ اگر آپ کو اس طرح سے استعمال کے بعد یا دوران میں تکلیف رہنا جاری رہے تو، آلہ استعمال کرنا روک دیں اور معالج سے صلاح لیں۔

اپنی سماعت و کانوں کو ہیڈسیٹ استعمال کرنے کے دوران بچائیں

- زیادہ دیر تک اونچے والیوم پر آوازیں سننے سے آپ کی سماعت کو نقصان پہنچ سکتا ہے۔
- چلنے کے دوران زیادہ اونچے والیوم پر آوازیں سننے سے آپ کا دھیان بٹ سکتا ہے اور یہ حادثات کا باعث بن سکتا ہے۔
- ہیڈفونز کو کسی آڈیو کے ذریعے میں لگانے سے پہلے ہمیشہ والیوم کم کردیں اور اپنی گفتگو یا موسیقی سننے کے لئے کم سے کم ضروری والیوم کی سیٹنگ ہی استعمال کریں۔
- خشک آب و ہوا میں، آلے کے اندر اسٹیٹک الیکٹریسٹی بن سکتی ہے۔ خشک آب و ہوا میں ہیڈ سیٹ استعمال کرنے سے بچیں یا کسی معدنی شے کو ٹچ کرنے سے ہیڈسیٹ کو آلے سے جوڑنے سے پہلے اسٹیٹک الیکٹریسٹی نکل سکتی ہے۔
- ڈرائیونگ یا سواری کرتے وقت ہیڈسیٹ استعمال نہ کریں۔ ایسا کرنے سے ذہن بھٹک سکتا ہے اور حادثہ ہوسکتا ہے، آپ کے خطے کے لحاظ سے غیرقانونی ہوسکتا ہے۔



چلتے ہوئے یا حرکت کرتے ہوئے آلہ استعمال کرتے وقت احتیاط سے کام لیں

- اپنے آپ کو اور دوسروں کو چوٹوں سے بچانے کے لئے اپنے ماحول سے ہمیشہ باخبر رہیں۔
- یقینی بنائیں کہ ہیڈسیٹ کیبل پ کے بازوؤں یا قریبی اشیاء پر نہ پھنسا ہو۔

اپنے آلے پر اسٹیکرز نہ پینٹ کریں اور نہ ہی لگائیں

- پینٹ اور اسٹیکرز حرکت کرنے والے اجزاء میں رکاوٹ پیدا کرسکتے ہیں اور صحیح طریقے سے کام کرنے کو روک سکتے ہیں۔
- اگر آپ کو آلے کے پینٹ یا دوسرے معدنی اجزاء سے الرجی ہے تو، آپ کی جلد پر خارش، اگزیم، یا سوجن ہوسکتی ہے۔ جب یہ ہو تو، آلہ استعمال کرنا روک دیں اور اپنے معالج سے مشورہ کریں۔

موبائل فون اور آلات کی احتیاط سے تنصیب کریں

- یقینی بنائیں کہ موبائل آلہ یا آپ کی گاڑی میں نصب شدہ متعلقہ آلہ بحفاظت لگایا گیا ہے۔
- اپنے آلے اور لوازمات کو ایئر بیگ کھل جانے کے علاقے کے قریب یا اس میں رکھنے سے گریز کریں۔ ایئر بیگ کے تیزی سے بھرنے پر غیر مناسب انداز میں تنصیب شدہ وائر لیس آلات شدید چوٹ کا باعث بن سکتے ہیں۔

اپنے آلے کو نہ تو گرائیں اور نہ ہی اس کے ساتھ کسی چیز کو ٹکرائیں

- آپ کے آلے کو نقصان پہنچ سکتا ہے یا اس میں خرابی آسکتی ہے۔
- مڑنے یا شکل کی تبدیلی پر آپ کے آلے کو نقصان پہنچ سکتا ہے یا ممکن ہے کہ اس کے پرزے درست طور پر کام نہ کریں۔

بیٹری اور چارجر کی زیادہ سے زیادہ مدت کو یقینی بنائیں

- اگر طویل مدتوں تک استعمال نہیں کیا جاتا ہے تو بیٹریوں میں خرابی آسکتی ہے۔
- وقت کے ساتھ ساتھ استعمال نہ ہونے والی بیٹری ڈسچارج ہو جاتی ہے اور اسے استعمال سے قبل چارج کرنے کی ضرورت پڑتی ہے۔
- جب استعمال میں نہ ہو تو چارجر کو بجلی سے الگ کر دیں۔
- بیٹری کو صرف ان کے مطلوبہ مقاصد کے لیے استعمال کریں۔
- اپنے آلے او بیٹری کی طویل ترین مدت حیات کو یقینی بنانے کے لیے اس مینیول میں موجود تمام ہدایات پر عمل کریں۔ انتباہات اور ہدایات پر عمل کرنے میں ناکامی کی وجہ سے ہونے والے نقصانات اور خراب کارکردگی آپ آلے کو بنانے والے کی ضمانت کو ختم کرسکتی ہے۔
- وقت گزرنے کے ساتھ آپ کا آلہ پرانا ہوسکتا ہے۔ ویلیڈیٹی کی مدت کے اندر کچھ اجزا اور مرمت کا احاطہ کیا گیا ہے، لیکن غیر منظور شدہ لوازمات استعمال کرنے ک وجہ سے ہونے والے نقصانات اور خرابیوں کا احاطہ نہیں ہے۔

آلہ استعمال کرتے وقت، درج ذیل کا خیال رکھیں

- آلے کو سیدھا پکڑیں، اسی طرح جیسے آپ کسی روایتی فون کو پکڑتے ہیں۔
- سیدھے مائیکروفون میں بولیں۔

اپنے آلے کو علیحدہ نہ کریں، تبدیل نہ کریں یا اس کی مرمت نہ کریں

- آپ کے آلے میں تبدیلیوں کی وجہ سے منصوعہ کار کی وارنٹی ختم ہو سکتی ہے۔ اگر آپ کے آلہ کو سروسنگ کی ضرورت ہے تو، اپنے آلے کو سام سنگ سروس سینٹر یا مجاز سروس سینٹر میں لے جائیں۔
- بیٹری کو علیحدہ نہ کریں اور نہ ہی اس میں سوراخ کریں کیونکہ یہ دھماکے یا آگ کا باعث بن سکتا ہے۔
- بیٹری کے اجزاء کو الگ نہ کریں یا دوبارہ استعمال نہ کریں۔
- بیٹری نکالنے سے پہلے آلے کو آف کر دیں۔ اگر آلہ آن ہونے کے دوران بیٹری نکالتے ہیں، تو اس سے آلے میں خرابی پیدا ہوسکتی ہے۔

اپنے آلے کو صاف کرتے وقت، درج ذیل کا خیال رکھیں

- اپنے آلے یا چارجر کو تولیے یا ریڑ سے پونچھیں۔
- بیٹری کے ٹرمینلوں کو روئی یا تولیے سے صاف کریں۔
- کیمیائی مواد یا ڈیٹرجنٹ کا استعمال نہ کریں۔ ایسا کرنے سے آلے کے باہر کا رنگ تبدیل ہوسکتا ہے یا گھس سکتا ہے یا اس کی وجہ سے الیٹریک شاک یا آگ لگ سکتی ہے۔
- آلہ کو دھول، پسینہ، روشنائی، تیل اور کیمیائی پروڈکٹس جیسے کہ کاسمیٹکس، اینٹی بیکٹیریل اسپرے، ہینڈ کلیئر، ڈیٹرجنٹ اور کیڑے مار دوا کی زد میں آنے سے بچائیں۔ آلہ کے اندرونی اور بیرونی حصوں کو نقصان پہنچ سکتا ہے یا اس کے نتیجے میں کارکردگی خراب ہو سکتی ہے۔ اگر آپ کا آلہ مندرجہ بالا کسی بھی چیز کے رابطے میں آتا ہے تو، اسے صاف کرنے کے لئے صوف سے پاک، ملائم کپڑا استعمال کریں۔

آلے کو اس کے مطلوبہ مقصد کے علاوہ کسی بھی مقصد کے لئے استعمال نہ کریں
آپ کے آلے میں خرابی پیدا ہوسکتی ہے۔

سب کے سامنے آلہ استعمال کرنے کے دوران دوسروں کو تنگ کرنے سے گریز کریں

صرف اہل افراد کو ہی اپنے آلے کی سروس کرنے کی اجازت دیں

نااہل افراد کو اپنے آلے کی سروس کروانے کی اجازت دینے سے آپ کے آلے کو نقصان پہنچنے کے علاوہ وارنٹی بھی ختم ہو جائے گی۔

خیال سے سم کارڈ، SD کارڈ، اور کیبل کو رکھیں

- کارڈ داخل کرتے وقت یا اپنے آلے سے کیبل جوڑتے وقت، یقینی بنائیں کہ کارڈ داخل کردیا گیا ہے یا کیبل مناسب سرے سے جڑا ہوا ہے۔
- میموری کارڈ کو معلومات کی منتقلی اور رسائی کے دوران مت ہٹائیں کیونکہ یہ ڈیٹا ضائع ہونے کا باعث بن سکتا ہے یا کارڈ یا آلے کو نقصان پہنچا سکتا ہے۔
- کارڈوں کو سخت جھٹکوں، ساکن بجلی، اور دیگر آلات کے برقی شور سے بچائیں۔
- سنہری رنگ کے رابطوں یا ٹرمینل کو انگلیوں یا دھاتی آبجیکٹ سے مت چھوئیں۔ گندا ہونے کی صورت میں کارڈ کو نرم کپڑے سے پونچھیں۔
- طاقت یا غیرمناسب طریقے سے کارڈ داخل کرنا یا کیبل جوڑنا کثیر فعلی جیک یا آلے کے دیگر اجز کی خرابی کا باعث ہوسکتا ہے۔

ایمرجنسی سروس تک رسائی کو یقینی بنائیں

ہو سکتا ہے کچھ علاقوں یا حالات میں آپ کے آلے سے ایمرجنسی کال کرنا ممکن نہ ہو۔ دور دراز یا غیر ترقی یافتہ علاقوں میں سفر کرنے سے قبل ایمرجنسی خدمت کے افراد سے رابطہ کرنے کے متبادل طریقے کی منصوبہ بندی ضرور کریں۔

اپنے ذاتی ڈیٹا کی حفاظت کریں اور حساس معلومات کے افشا ہونے یا اس کے غلط استعمال کو روکیں

- اپنے آلے کو استعمال کرنے سے قبل، اہم ڈیٹا کا بیک اپ ضرور لے لیں۔ کسی ڈیٹا کے غائب ہونے کے لیے سام سنگ ذمہ دار نہیں ہے۔
- اپنے آلے کو بھینکنے سے قبل، اپنے تمام ڈیٹا کا بیک اپ لے لیں اور پھر اپنی ذاتی معلومات کے غلط استعمال سے روکنے کے لیے اپنے آلے کو دوبارہ سیٹ کریں۔
- ایپلیکیشنز استعمال کرتے وقت اجازت کی اسکرین کو اچھی طرح پڑھیں۔ خاص طور سے ان ایپلیکیشن کے ساتھ محتاط رہیں جن کی رسائی کئی فنکشنز یا آپ کے ذاتی معلومات کے خاص مقدار تک ہے۔
- غیر منظور شدہ یا مشتبہ استعمال کے لیے اپنے اکاؤنٹ کو باقاعدگی سے چیک کریں۔ اگر آپ کو اپنی ذاتی معلومات کے غلط استعمال کی کوئی علامت ملتی ہے، تو اپنے اکاؤنٹ کی معلومات کو حذف کرنے یا مٹانے کے لیے اپنے خدمت فراہم کنندہ سے بات کریں۔
- آلہ کے گم یا چوری ہونے کی صورت میں، اپنی ذاتی ڈیٹا کی حفاظت کرنے کے لیے اپنے اکاؤنٹ پر پاس ورڈ تبدیل کردیں۔
- نامعلوم ذرائع سے ایپلیکیشنز استعمال کرنے سے بچیں اور اپنے آلے کو پیٹرن، پاس ورڈ، یا پن سے لاک کریں۔

کاپی رائٹ کے ذریعہ محفوظ مواد تقسیم نہ کریں

مشمول کے مالک کی اجازت کے بغیر کاپی رائٹ کے ذریعہ محفوظ مواد کو تقسیم نہ کریں۔ ایسا کرنے سے کاپی رائٹ قوانین کی خلاف ورزی ہوسکتی ہے۔ صارف کے ذریعہ کاپی رائٹ کے ذریعہ محفوظ مواد کے غیرقانونی استعمال کی وجہ سے ہونے والے کسی بھی قانونی مسائل کے لیے مینوفیچرر ذمہ دار نہیں ہے۔

مال ویئر اور وائرس

اپنے آلے کو مال ویئر اور وائر سے محفوظ رکھنے کے لیے، اس کے درج ذیل ٹوٹکوں پر عمل کریں۔ ایسا کرنے میں ناکامی ایسے نقصانات یا ڈیٹا ضائع ہونے کا باعث ہوسکتا ہے جس کا احاطہ ضمانت کی خدمت سروس سے نہیں ہوسکتی ہے

- نامعلوم ایپلیکیشن ڈاؤن لوڈ نہ کریں۔
- غیرمعتبر ویب سائٹوں پر تشریف نہ لے جائیں۔
- نامعلوم بھیجنے والوں کی طرف سے مشتبہ پیغامات یا ای میل حذف کردیں۔
- پاس ورڈ سیٹ کریں اور اسے باقاعدگی سے تبدیل کریں۔
- جس استعمال میں نہ ہو تو، بلیوٹوتھ جیسے وائرس فیچر بند کریں۔
- اگر آلہ خلاف معمول عمل کرتا ہے تو، انفیکشن چیک کرنے کے لیے انٹی وائرس ایپ چلائیں۔
- نئے ڈاؤن لوڈ کردہ ایپلی کیشن یا فائلوں کو شروع کرنے سے پہلے اپنے آلے پر انٹی وائرس ایپ کھولیں۔
- اپنے کمپیوٹر پر انٹی وائرس ایپس نصب کریں اور پھر انفیکشن چیک کرنے کے لیے باقاعدگی سے اسے چلائیں۔
- رجسٹری سینٹنگ میں ترمیم نہ کریں یا آلے کا آپریٹنگ سسٹم تبدیل نہ کریں۔

اختصاصی جذب شرح (SAR) تصدیقی معلومات

مزید معلومات کے لیے، www.samsung.com/sar پر تشریف لے جائیں اور ماڈل نمبر کے ساتھ اپنا آلہ تلاش کریں۔

اس مصنوعہ کو صحیح طور پر ضائع کرنے کا طریقہ

(برقی زیاں & الیکٹرانک آلات)



مصنوعے، اسسیریاں یا اس کے لٹریچر پر دکھایا گیا یہ نشان اس بات کی نشان دہی کرتا ہے کہ اس مصنوعے اور اس کے الیکٹرانک لوازمات (جیسے چارجر، بیڈسیٹ، USB کیبل) کو گھر کی دوسری اشیاء کے ساتھ ضائع نہیں کیا جانا چاہیئے۔

غیر کنٹرول شدہ زیاں ٹھکانے لگانے سے ماحول یا انسانی صحت کو پہنچنے والے نقصان سے بچاؤ کے لئے اس کو دیگر زیاں کی اقسام سے الگ کرلیں اور ذمہ داری سے ریسائیکل کریں تاکہ مادی وسائل کے دوبارہ پائیدار استعمال کو فروغ دیا جاسکے۔

گھریلو صارفین کو اس مصنوعہ کی محفوظ ریسائیکلنگ سے متعلق تفصیلات کے لئے، اس مصنوعہ کے خوردہ فروشوں، جہاں سے انہوں نے اس مصنوعہ کو خرید تھا، یا اپنے مقامی حکومتی دفتر سے رابطہ کریں۔ کاروباری صارفین اپنے مہیا کاروں سے رابطہ کریں اور خریداری معاہدہ میں درج شرائط و ضوابط کی پڑتال کریں۔ اس مصنوعے اور اس کے الیکٹرانک لوازمات کو دیگر تجارتی زیاں کے ساتھ نہیں ملانا چاہیئے۔

اس مصنوعے کی بیٹریوں کی درست نکاسی



بیٹری، ہدایت نامہ یا پیکجنگ پر یہ نشان اس بات کو ظاہر کرتا ہے کہ اس مصنوعے کی بیٹریوں کو ان کی کام کی زندگی کے بعد دوسرے گھریلو فضلہ کے ساتھ نہیں پھینکنا چاہیئے۔ جہاں نشان لگایا گیا ہو، وہاں کیمیائی علامات Hg, Cd یا Pb اس بات کو ظاہر کرتے ہیں کہ اس بیٹری میں EC کے ڈائریکٹیو 2006/66 کے حوالے کی سطحوں سے زیادہ سیماب، کیڈمیم یا سیسہ شامل ہیں۔

دستبرداری

کچھ اجزا اور خدمات جن تک اس آلے کے ذریعے رسائی کی جاسکتی ہے، تیسرے فریقین کی ملکیت ہیں اور کاپی رائٹ، پیٹنٹ، ٹریڈ مارک یا دوسرے عاقلانہ ملکیت کے قوانین کے تحت محفوظ کئے گئے ہیں۔ ایسے اجزا اور خدمات صرف آپ کے ذاتی غیر تجارتی استعمال کے لئے فراہم کئے گئے ہیں۔ آپ ان اجزا یا خدمات کو کسی ایسے طریقے سے استعمال نہیں کر سکتے ہیں جس کی اجازت اجزا کے مالک یا خدمت فراہم کنندہ نے نہ دی ہو۔ مندرجہ بالا کو محدود کئے بغیر، علاوہ اس کے کہ قابل اطلاق اجزا کے مالک یا خدمت فراہم کنندہ نے واضح طور پر اس کی اجازت دی ہو، آپ اس آلے کے ذریعے ظاہر کردہ اجزا یا خدمت کو تبدیل نہیں کر سکتے ہیں، نقل نہیں کر سکتے ہیں، دوبارہ شائع نہیں کر سکتے ہیں، اپ لوڈ نہیں کر سکتے ہیں، پوسٹ نہیں کر سکتے ہیں، ترسیل نہیں کر سکتے ہیں، ترجمہ نہیں کر سکتے ہیں، فروخت نہیں کر سکتے ہیں، اس پر مبنی دوسرے اجزا نہیں بنا سکتے ہیں، فائدہ نہیں اٹھا سکتے ہیں، اور نہ ہی کسی طریقے یا ذریعے سے تقسیم کر سکتے ہیں۔

"تیسرے فریق کے مشمول اور خدمات کو بطور فراہم کیا جاتا ہے "جیسا ہے۔" کسی بھی مقصد کے لیے، خواہ صریحاً یا کنایتاً سام سنگ اس طرح کے فراہم کردہ مشمول یا خدمات کی ضمانت نہیں دیتی ہے۔ سام سنگ واضح طور پر کسی بھی اخذ کردہ ضمانتوں کو دستبردار کرتا ہے، جس میں قابل فروخت ہونے یا کسی بھی خاص مقصد کے لئے موزونیت شامل ہے، لیکن یہ ان تک محدود نہیں۔ سام سنگ اس آلے کے ذریعے فراہم کردہ اجزا یا خدمت کی درستگی، جائز ہونے، بروقت ہونے کی، قانونیت یا مکمل ہونے کی ضمانت نہیں دیتا ہے، اور کسی بھی صورت حال میں، جس میں بے دھیانی شامل ہے، سام سنگ آپ کے یا کسی تیسرے فریق کے کسی بھی اجزا یا خدمت کے نتیجے میں یا اس میں شامل کسی بھی معلومات کے نتیجے میں یا اس سلسلے میں کسی بھی بلاواسطہ، بالواسطہ، ضمنی، خاص یا نتیجتاً ہونے والے نقصانات کا، معاہدے کے طور پر یا ہرجانے کے طور پر، ذمہ دار نہیں ہوگا، حتیٰ کہ اسے ان نقصانات کے امکان کی اطلاع دے دی گئی ہو۔"

تیسرے فریق کی خدمات کسی بھی وقت منقطع یا دخل انداز ہوسکتی ہیں اور سام سنگ کسی بھی اجزا یا خدمت کے کسی بھی مدت کے لئے دستیابی کے سلسلے میں کسی بھی قسم کی نمائندگی نہ کرتا اور ضمانت نہیں دیتا ہے۔ تیسرے فریقین نیٹورک اور ترسیل کی سہولیات کے ذریعے اجزا اور خدمات کی ترسیل کرتے ہیں جس پر سام سنگ کا کوئی کنٹرول نہیں۔ اس دستبرداری کی عمومیت کو محدود کئے بغیر سام سنگ اس آلے کے ذریعے دستیاب ہونے والے کسی بھی اجزا یا خدمت میں مداخلت یا معطلی کے لئے کسی بھی قسم کی ذمہ داری قبول نہیں کرتا ہے۔ سام سنگ اجزا اور خدمات سے تعلق رکھنے والے خریدار کی خدمت کے لئے ذمہ دار نہیں ہے۔ اجزا یا خدمات سے تعلق رکھنے والی خدمت کے متعلق سوال یا درخواست کو براہ راست متعلقہ اجزا اور خدمت فراہم کنندگان سے رجوع کرنے کی ضرورت ہے۔

Xavfsizlik ma'lumoti

Qurilmani ishlatishdan oldin ushbu muhim xavfsizlik ma'lumotlarini o'qib chiqing. U qurilmalar uchun umumiy xavfsizlik ma'lumotlariga va Sizning qurilmangizga tegishli bo'lmagan tarkibga ega bo'lishi mumkin. O'zingiz va boshqalarga yoki qurilmangizga zarar yetkazmaslik uchun ogohlantirish ko'rsatmalariga rioya qiling.



“Qurilma” termini mahsulot va uning batareyasi, mahsulot bilan birga taqdim etilgan elementlar va mahsulot bilan ishlatiladigan barcha Samsung tomonidan tasdiqlangan aksessuarlarni bildiradi.



Ogohlantirish

Xavfsizlik ogohlantirishlari va qoidalariga amal qilmaslik jiddiy shikastlanishga yoki o'limga olib kelishi mumkin

Qurilmangiz tarkibida magnitlar mavjud. Uni kredit kartalaridan, implantlangan tibbiy qurilmalardan va magnitlar ta'sir qilishi mumkin bo'lgan boshqa qurilmalardan uzoqroq tuting. Qurilmangizni tibbiy qurilmalardan kamida 15 sm uzoqlikda tuting. Tibbiy qurilmaning ishlashiga to'sqinlik qilish haqida shubha tug'lsa, qurilmadan foydalanishni to'xtating va shifokor yoki tibbiy qurilma ishlab chiqaruvchisi bilan maslahatlashing

Zararlangan elektr kabellari va vilkalaridan yoki bo'shab qolgan elektr manbai uyasidan foydalanmang
Himoyalangan ulanishlar elektr toki urishiga yoki yong'in kelib chiqishiga sabab bo'lishi mumkin.

Qurilma, quvvat kabellari, vilkalari yoki elektr rozetkalariga ho'l qo'l yoki boshqa ho'l tana a'zolari bilan teginmang

Bunday qilish elektr toki urishiga sabab bo'lishi mumkin.

Kabelni chiqarib olayotganda vilkani qattiq tortmang

Bunday qilish elektr toki urishiga yoki yong'in kelib chiqishiga sabab bo'lishi mumkin.

Elektr kabelini egmang yoki zararlamang

Bunday qilish elektr toki urishiga yoki yong'in kelib chiqishiga sabab bo'lishi mumkin.

Qurilma zaryadlanayotganda, qurilmani ho'l qo'l bilan ishlatmang

Bunday qilish elektr toki urishiga sabab bo'lishi mumkin.

Zaryadlash qurilmasining musbat va manfiy uzatgichlarini bir-biriga ulamang

Bunday qilish yong'inni keltirib chiqarishi yoki jiddiy shikast yetkazishi mumkin.

Momaqalldiroq vaqtida qurilmangizdan binodan tashqarida foydalanmang

Bunday qilish elektr toki urishi yoki qurilmaning buzilishiga sabab bo'lishi mumkin.

Ishlab chiqaruvchi tomonidan tasdiqlangan batareyalar, zaryadlash qurilmalari, aksessuarlar va ta'minotdan foydalaning

- Umumiy batareyalar va zaryadlash qurilmalaridan foydalanish, qurilmaning xizmat ko'rsatish muddatini qisqartirishi yoki uning buzilishiga olib kelishi mumkin. U yong'in kelib chiqishiga yoki batareyaning portlashiga sabab bo'lishi mumkin.
- Faqatgina Samsung tomonidan tasdiqlangan va qurilmangiz uchun mo'ljallangan batareya, zaryadlash qurilmasi va kabellardan foydalaning. Mos kelmaydigan batareya, zaryadlash qurilmasi va kabel jiddiy shikastlanishga olib kelishi yoki qurilmangizga zarar yetkazishi mumkin.
- Samsung tomonidan tasdiqlanmagan aksessuarlar va ehtiyot qismlardan foydalanilgan taqdirda, Samsung qurilma foydalanuvchisining xavfsizligi uchun javobgar hisoblanmaydi.

Qurilmangizni orqa cho'ntaklaringizda yoki belingizda olib yurmang

- Agar qurilma katta bosim bilan bosilsa, qurilmaga zarar yetishi, u portlashi yoki yonib ketishi mumkin.
- Biror narsaga urilsangiz yoki yiqilsangiz Sizga shikast yetishi mumkin.

Qurilmani tushirib yubormang yoki uni shikastlovchi harakatlar qilmang

- Bu qurilma yoki batareyaga shikast yetkazishi, qurilmaning buzilishi yoki xizmat qilish muddatining qisqarishiga sabab bo'lishi mumkin.
- Shuningdek bu qizib ketish, kuyish, yong'in chiqishi yoki boshqa xavflarga sabab bo'lishi mumkin.

Qurilma va zaryadlash qurilmasini ehtiyotkorlik bilan ushlang va joylashtiring

- Hech qachon batareya yoki qurilmani olovga tashlamang. Qurilma yoki batareyalarni mikroto'liqlik pech, duxovka va radiatorlar kabi qiziydigan qurilmalar ustiga yoki ichiga qo'ymang. Qurilma qiziganda portlab ketishi mumkin. Ishlatilgan qurilma yoki batareyani tashlab yuborishda mahalliy qonunlarga rioya qiling.
- Hech qachon qurilmani bo'laklarga ajratmang yoki teshmang.
- Batareyaning yuqori bosim ostida qoldirmang, chunki bu qisqa tutashuv yoki qizib ketishga sabab bo'lishi mumkin.

Qurilma, batareya va zaryadlash qurilmasini zarar yetkazilishdan himoyalang

- Qurilma yoki batareyani juda sovuq yoki juda issiq haroratda qoldirmang.
- Judayam yuqori yoki past harorat qurilmaga zarar yetkazishi va qurilma va batareyaning xizmat qilish muddatini kamaytirishi mumkin.
- Batareyaning musbat va manfiy uzatgichlarini bir-biriga ulamang va ularning metall obyektlar bilan tutashishining oldini oling. Bunday qilish batareyaning ishdan chiqishiga olib kelishi mumkin.

- Qobig'i qatlamlangan yoki buzilgan kabelni ishlatmang, shuningdek buzilgan yoki noto'g'ri bo'lgan zaryadlash qurilmasi yoki batareyadan foydalanmang.
- Batareya tarkibi oqib ketganda, qurilmani yoqmang yoki undan foydalanmang.

Qurilmangizni qizitish pechlari, mikroto'lqinli pechlar, issiqlik yordamida pishirish uskunalari yoniga yoki katta bosimli saqlash idishlari ichiga qo'ymang

- Batareya ichidagi suyuqlik oqib ketishi mumkin.
- Qurilmangiz qizib ketishi va natijada yonib ketishi mumkin.

Qurilmangizdan chang yoki havodagi mayda zarrachalar ko'p to'planadigan joylarda foydalanmang yoki uni bunday joylarda saqlamang

Chang yoki begona moddalar qurilmangizning noto'g'ri ishlashiga sabab bo'lishi va yong'in chiqishi yoki elektr toki urishiga olib kelishi mumkin.

Ko'p maqsadli uya va zaryadlash qurilmasi ingichka uchining suyuqliklar, chang, kukunlar va qalam grafitlari kabi o'tkazuvchan moddalar bilan aloqaga kirishiga yo'l qo'ymang. Ko'p maqsadli uyaga o'tkir qirrali yoki uchli predmetlar tegishi yoki ko'p maqsadli uyaga zarb tegishiga yo'l qo'ymang

Tok o'tkazuvchi materiallar terminallarning zanglashiga olib kelishi mumkin, bu o'z navbatida portlash yoki yong'in chiqishiga sabab bo'lishi mumkin.

Simsiz zaryadlash qurilmasidan foydalanayotganda qurilma va simsiz zaryadlash qurilmasi orasiga metall buyumlar, magnit va magnit tasmali kartalar kabi begona narsalarni qo'ymang

Aks holda qurilma to'g'ri quvvat olmasligi yoki qizib ketishi mumkin.

Qurilma yoki batareyani tishlamang yoki so'rmang

- Bunday qilish qurilmani buzishi, yong'in chiqishi yoki portlashga olib kelishi mumkin.
- Bolalar yoki hayvonlar mayda bo'laklarni yutib yuborishi mumkin.
- Agar bolalar qurilmadan foydalansa, uning to'g'ri ishlatilayotganligiga ishonch hosil qiling.

Qurilmani yoki uning aksessuarlarini ko'zga, quloqqa yoki og'izga kiritmang

Bunday qilish nafas yo'llarini to'sishi yoki jiddiy shikast yetkazishi mumkin.

Oqayotgan yoki shikastlangan Litium Ion (Li-Ion) batareyani ishlatmang

Li-Ion batareyasini xavfsiz utilizatsiya qilish uchun eng yaqin tasdiqlangan xizmat markazi bilan bog'laning.



Diqqat

Xavfsizlik ogohlantirishlari va qoidalariga amal qilmaslik shikastlanishga yoki qurilmaning zararlanishiga olib kelishi mumkin

Qurilmangizdan boshqa elektron qurilmalar yaqinida foydalanmang

- Ko'pgina elektron qurilmalar radio chastota signallaridan foydalanadi. Qurilmangiz boshqa elektron qurilmalar bilan to'qnashishi mumkin.
- LTE internet ulanishidan foydalanish audio moslama va telefonlar kabi boshqa qurilmalarga halaqit berishi mumkin.

Qurilmangizdan shifoxona, samolyot yoki radio chastota tomonidan halaqit berilishi mumkin bo'lgan avtomatik moslamalarda foydalanmang

- Qurilmangiz va kardiostimulyator orasida 15 sm masofa qoldiring, chunki qurilmangiz kardiostimulyator bilan to'qnashishi mumkin.
- Kardiostimulyator bilan to'qnashish ehtimolini kamaytirish uchun qurilmangizni tanangizning kardiostimulyatordan eng uzoqda joylashgan tomonida ishlating.
- Agar tibbiy uskunadan foydalansangiz, qurilmangizni ishlatishdan avval radio chastotalar qurilmangizga zarar yetkazish yoki yetkazmasligi haqidagi ma'lumotlarni olish uchun uskuna ishlab chiqaruvchisi bilan bog'laning.
- Samolyotda elektron qurilmalardan foydalanish samolyotning elektron navigatsiyalash asboblari faoliyatiga halaqit berishi mumkin. Aviakompaniya tartib-qoidalari va samolyot xodimlarining ko'rsatmalariga rioya qiling. Qurilmadan foydalanishga ruxsat berilgan holatlarda, undan faqat parvoz rejimida foydalaning.
- Qurilmangizdan chiqayotgan radio to'lqinlar sababli avtomobilingizdagi elektron qurilmalar bir maromda ishlamasligi mumkin. Qo'shimcha ma'lumot olish uchun ishlab chiqaruvchi bilan bog'laning.

Qurilmani qalin tutun mavjud bo'lgan joylarga yaqinlashtirmang

Bunday qilish qurilmaning tashqi korpusiga yoki uning ishlashiga zarar yetkazishi mumkin.

Agar eshitishda muammolarga duch kelsangiz, radio aralashuv haqidagi ma'lumotlarni olish uchun ishlab chiqaruvchi bilan bog'laning

Qurilmangizdan chiqarilgan radio to'lqinlar eshitish bilan bog'liq ba'zi muammolarga olib kelishi mumkin. Qurilmangizni ishlatishdan avval, qurilma tomonidan chiqariladigan radio to'lqinlar eshitish bilan bog'liq muammolarga sabab bo'lishi yoki bo'lmasligi haqidagi ma'lumotlarni olish uchun ishlab chiqaruvchi bilan bog'laning.

Qurilmangizni ovoz tizimlari yoki radio antennalari kabi radio chastotalar ta'sir qilishi mumkin bo'lgan qurilma yoki uskunalarning yaqinida ishlating

Radio chastotalari qurilmangizning ishlashiga salbiy ta'sir qilishi mumkin.

Portlash ehtimoli yuqori bo'lgan joylarda qurilmani o'chiring

- Portlash ehtimoli yuqori bo'lgan joylarda batareyani olib tashlamasdan, qurilmangizni o'chiring.
- Portlash ehtimoli yuqori bo'lgan joylarda har doim o'zini tutish qoidalari, normativ hujjatlar va belgilarga amal qiling.
- Yoqilg'i quyish shaxobchalarida, yoqilg'i yoki kimyoviy moddalar yaqinida yoki portlash qamrab oladigan hududlarda qurilmangizdan foydalanmang.
- Tez yonuvchan suyuqliklarni, gazlarni yoki portlovchi materiallarni qurilma, uning qismlari yoki aksessuarlari bilan bir bo'linmada saqlamang yoki olib yurmang.

Agar qurilmaning biron qismi yorilsa, tutun yoki kuygan hidni chiqarsa, undan foydalanishni darhol to'xtatish kerak. Faqat Samsung xizmat ko'rsatish markazida yoki ruxsat berilgan xizmat ko'rsatish markazida ta'mirlangandan keyin qurilmadan qayta foydalanish mumkin

- Singan shisha yoki akril qo'lingizga yoki yuzingizga shikast yetkazishi mumkin.
- Qurilma tutun yoki kuygan hidni chiqarganda, bu batareya portlashiga yoki yong'inga olib kelishi mumkin.

Transport vositasini boshqarish vaqtida mobil qurilmadan boshqarishda barcha xavfsizlik qoidalari va normativlariga rioya qiling

Avtomobilni boshqarish vaqtida Sizning eng birinchi vazifangiz transport vositasini diqqat bilan boshqarishdir. Hech qachon avtomobilni boshqarish vaqtida mobil telefondan foydalanmang.

O'zingizning va boshqalarning xavfsizligi uchun quyidagi ko'rsatmalarga amal qiling:

- Qurilmangiz va uning tezkor terish, qayta terish kabi funksiyalarini o'rganib chiqing. Bunday funksiyalar qurilmangizda qo'ng'iroqni qabul qilish yoki amalga oshirish uchun sarflanadigan vaqtni qisqartiradi.
- Qurilmangizni qo'lingiz yetadigan joyga qo'ying. Ko'zingizni yo'ldan uzmaganda holda qo'lingiz simsiz qurilmaga yetishiga ishonch hosil qiling. Agar qulay bo'lmagan vaqtda Sizga qo'ng'iroq qilishsa, ovozli pochtingizga Sizning o'ringizga javob berishi uchun ruxsat bering.
- To'xtovsiz harakat yoki noqulay ob-havo sharoitida qo'ng'iroqlarni to'xtatib turing. Yomg'ir, qor aralash yomg'ir, qor, muz va to'xtovsiz harakat noqulay sharoitni keltirib chiqarishi mumkin.
- Eslatmalar yozmang yoki telefon raqamlarini qidirmang. "Bajariladiganlar" ro'yxatini qidirish yoki manzillar kitobini ko'rib chiqish asosiy vazifangiz bo'lgan transport vositasini boshqarishdan diqqatingizni chalg'itadi.

- Aql bilan tering va transportlar qatnovini to'g'ri baholang. To'xtab turgan vaqtda yoki transportlar qatnoviga qo'shilmay turib raqamni tering. Qo'ng'iroqlarni transport vositangiz harakatsiz holatiga mos keladigan vaqtga rejalashtiring.
- Diqqatni chalg'ituvchi yoki stressga olib keluvchi suhbatlarga e'tibor bermang. Telefonda gaplashayotgan shaxsga Siz transport vositasini boshqarayotganingizni bildiring hamda diqqatingizni chalg'ituvchi suhbatlarni darhol to'xtating.

Qurilmangizdan to'g'ri foydalanish

Qurilmangizni quruq holda saqlang

- Namlik yoki suyuqliklar qurilmangiz qismlariga zarar yetkazishi yoki unda qisqa tutashuvlarni yuzaga keltirishi mumkin.
- Qurilmangiz nam bo'lganda, undan foydalanmang. Agar qurilmangiz yoqilgan bo'lsa, uni o'chiring va batareyani darhol chiqarib oling (agar qurilma o'chmasa yoki batareyani chiqara olmasangiz, uni shunday holatda qoldiring). Undan so'ng, qurilmani sochiq bilan quriting va xizmat ko'rsatish markaziga olib boring.
- Ushbu qurilmaning ichki suyuqlik indikatorlari sozlangan. Qurilmangizning suv bilan zararlanishi ishlab chiqaruvchi kafolatlariga kirmasligi mumkin.

Qurilmangizni tekis yuzali joylarga qo'ying

Agar qurilmangiz tushib ketsa, unga zarar yetishi mumkin.

Qurilmadan harorati 0 °C dan 35 °C oralig'ida bo'lgan joylarda foydalanish mumkin. Qurilmani -20 °C dan 50 °C oralig'idagi haroratda saqlashingiz mumkin. Qurilmani tavsiya etilgan diapazondan tashqaridagi haroratda ishlatish yoki saqlash qurilmaga zarar yetkazishi yoki batareyaning xizmat ko'rsatish muddatini qisqartirishi mumkin

- Qurilmangizni yoz vaqtidagi avtomobilning ichi kabi issiq joylarda qoldirmang. Bunday qilish ekranni buzishi, qurilmaga zarar yetkazishi yoki batareyaning portlashiga olib kelishi mumkin.
- Qurilmangizni quyosh nuri to'g'ridan-to'g'ri tushadigan joylarda uzoq vaqtga qoldirmang (misol uchun avtomobil torpedasida).
- Batareyasi olib qo'yiladigan qurilma bo'lsa, harorat 0 °C dan 45 °C gacha bo'lgan joylarda bunday qurilmalar batareyasini alohida qilib saqlash mumkin.

Qurilmangizda tangalar, kalitlar va bo'yin zanjirlar kabi metall buyumlar bilan birga saqlamang

- Qurilmangizning ustki qismi qirilishi yoki unga zarar yetishi mumkin.
- Agar batareya terminallari metal predmetlar bilan tutashganda, yong'in keltirib chiqarilishi mumkin.

Qurilmangizni magnitli maydonlar atrofida saqlamang

- Qurilmangizga zarar yetishi yoki magnitli maydon sababli batareya quvvati yo'qotilishi mumkin.
- Magnit tasmasli kartochkalar, jumladan, kredit kartochkalar, telefon kartochkalari va qo'nish talonlari, magnit maydon tomonidan zararlangan bo'lishi mumkin.

Qurilma qizib ketgan paytda unga teginmang. Aks holda past haroratda ham kuyib qolishingiz, qizarish yoki teringiz pigmentatsiyaga uchrashi mumkin

- Qurilmadan uzoq vaqt davomida foydalanganda uning qizib ketishidan ehtiyot bo'ling hamda unga teginib ketishdan himoyalaning.
- Qurilmangiz quvvat olayotganda yoki quvvat manbaiga ulangan paytda uning ustiga o'tirib olmang yoki uzoq vaqt davomida teringiz bilan bevosita teginib turmang.
- Agar qurilmada chiroq bo'lsa, chiroq yorug'ligini teriga tushishiga yo'l qo'ymang. Foydalanishdan keyin har doim chiroqni o'chiring.
- Odamlarda yuqori haroratga chidamlilik darajasi farq qiladi. Bolalar, katta yoshdagilar va imkoniyati cheklangan odamlar qurilmadan foydalanayotganda qo'shimcha ehtiyot choralarini ko'ring.

Orqa qopqog'i olib tashlanganda qurilmangizdan foydalanmang

Qurilma batareyasi chiqib ketishi mumkin va bu qurilma ishiga zarar yetkazishi mumkin.

Kamera obyektivini tikka quyosh nurlari kabi kuchli yorug'lik ostida qoldirmang

Agar kamera obyektivi tikka quyosh nurlari kabi kuchli yorug'lik ostida qoldirilsa, kameraning tasvir sensoriga zarar yetishi mumkin. Zararlangan tasvir sensorini almashtirib bo'lmaydi va u rasmlarda dog' va nuqtalarni paydo qilishi mumkin.

Agar qurilmangiz kamerasi orqa chirog'iga ega bo'lsa, uni insonlar yoki hayvonlar ko'zlariga yaqin masofada ishlatmang

Chiroqni ko'zga yaqin masofada ishlatish ko'rish imkoniyatini yo'qotishi yoki ko'zni shikastlashi mumkin.

Chiroqdan foydalanayotgan vaqtda ehtiyot bo'ling

- Qurilmangizdan foydalanish vaqtida, xonadagi chiroqlarni yoqilgan holda qoldiring va ekranni ko'zlaringizga juda yaqin keltirmang.
- Videolarni tomosha qilayotgan vaqtda yoki uzoq vaqt davomida Chiroq-asosli o'yinlardan foydalanishda doimiy ravishda chiroqlar ta'siri ostida bo'lganligi sababli hushdan ketish holatlari yuzaga kelishi mumkin. Agar noqulayliklar yuzaga kelsa, qurilmadan foydalanishni darhol to'xtating.
- Agar Sizga ma'lum bo'lgan biror shaxs bunday holatni boshidan o'tkazgan bo'lsa, qurilmani ishlatishdan oldin shifokorga murojaat qiling.
- Agar Siz mushak spazmasi, mo'ljal yo'qotilishi kabi noqulayliklarni his qilgan bo'lsangiz, qurilmani ishlatishni darhol to'xtating va shifokorga murojaat qiling.
- Ko'z toliqishini oldini olish uchun qurilmadan foydalanayotganda tez-tez qisqa tanaffuslar qiling.

Takroriy harakatlar natijasida yuzaga keluvchi shikastlanishlar ehtimolini kamaytiring

Tugmalarni bosish, sensorli ekranda belgilar chizish yoki o'yinlar o'ynash kabi harakatlarni takroriy ravishda amalga oshirish oqibatida qo'lingizda, bo'yin va yelkalarigizda yoki tanangizning boshqa qismlarida noqulayliklarni his qilishingiz mumkin. Qurilmangizni uzoq muddat davomida ishlatganingizda, uni erkin holatda ushlang, tugmalarni ohista bosing va tez-tez tanaffus qilib turing. Bunday foydalanish mobaynida yoki undan keyin ham noqulayliklarni his qilsangiz, qurilmadan foydalanishni to'xtating va shifokor bilan maslahatlashing.

Quloqchindan foydalanayotganda, quloqlaringizni va eshitish qobiliyatingizni himoya qiling



- Juda baland ovozda tinglash eshitish qobiliyatingizga zarar yetkazishi mumkin.
- Piyoda yurish vaqtida baland ovozda musiqa tinglash, diqqatingizni olishi va yo'l transport hodisasiga sabab bo'lishi mumkin.
- Quloqchinni audio qurilmaga ulashdan oldin har doim ovozni pasaytiring va suhbat yoki musiqa tinglayotganda o'zingizga kerakli bo'lgan minimal ovoz balandligidan foydalaning.
- Quruq joylarda, quloqchinda statik elektr quvvati yig'ilishi mumkin. Quloqchinni quruq joylarda foydalanmang yoki statik elektr quvvatini yo'q qilish uchun quloqchinni qurilmaga ulashdan oldin metal obyektini ushlang.
- Transportni boshqarayotganda quloqchindan foydalanmang. Bunday qilish Sizning fikringizni chalg'itadi va yo'l transport hodisasida sabab bo'lishi va hududingiz qonunlariga ko'ra qonunbuzarlik sifatida belgilanishi mumkin.

Yurib yoki yugurib ketayotganingizda qurilmadan ehtiyotkorlik bilan foydalaning

- O'zingizga va boshqalarga shikast yetkazmaslik uchun har doim atrofdagi voqea va insonlarga diqqatli bo'ling.
- Quloqchin kabeli qo'lingizda yoki yaqin-atrofdagi predmetlarga o'ralib qolmaganligiga ishonch hosil qiling.

Qurilmangizni bo'yamang yoki uning ustiga stikkerlar yopishtirmang

- Bo'yoq yoki stikkerlar qurilmangizning olinadigan qismlarini yopishib qolishiga va ular funksiyasining buzilishiga olib kelishi mumkin.
- Agar Sizda qurilma bo'yog'i yoki uning metal qismlariga allergiyangiz bo'lsa, teringiz qichishi, shishishi yoki teringizga toshmalar toshishi mumkin. Bunday hodisa sodir bo'lganda, qurilmadan foydalanishni to'xtating va shifokor bilan maslahatlashing.

Mobil qurilma va uskunalarni ehtiyotkorlik bilan o'rnating

- Transport vositangizga o'rnatilgan barcha mobil qurilma va moslamalar xavfsiz ravishda montajlanganligiga ishonch hosil qiling.
- Qurilma va aksessuarlaringizni xavfsizlik yostig'i ochiladigan joyga yaqin qo'ymang. Xavfsizlik yostiqlari to'satdan ochilgan vaqtda noto'g'ri o'rnatilgan simsiz moslamalar jiddiy shikast yetkazishi mumkin.

Qurilmangizni tushirib yubormang yoki qurilmangizga zarar yetkazmang

- Qurilmangizning ustki qismiga yoki ishlashiga zarar yetishi mumkin.
- Agar qurilmangiz qiyshaysa yoki uning shakli o'zgarsa, qurilmangizga zarar yetishi yoki uning qismlari o'z funksiyasini bajarmasligi mumkin.

Batareyaning va zaryadlash qurilmasining uzoq muddat davomida xizmat ko'rsatishini ta'minlang

- Batareyalar uzoq muddat davomida ishlatilmasa, ular foydalanishga yaroqsiz bo'lib qolishi mumkin.
- Vaqt o'tishi bilan, ishlatilmagan qurilma quvvati yo'qoladi va ularni ishlatishdan oldin zaryadlash zarur.
- Ishlatilmayotganda zaryadlash qurilmasini elektr quvvati manбайдan chiqaring.
- Batareyadan faqatgina belgilangan maqsadlar uchun foydalaning.
- Qurilma va batareyangizning xizmat qilish muddatini uzaytirish uchun ushbu qo'llanmadagi barcha ko'rsatmalarga amal qiling. Qo'llanmada berilgan ogohlantirish va ko'rsatmalarga amal qilmaslik oqibatida kelib chiqqan tashqi zarar va ishlash muammolari ishlab chiqaruvchi kafolati tomonidan qoplanmasligi mumkin.
- Vaqt o'tishi bilan qurilmangiz eskirishi mumkin. Ma'lum bir vaqt oralig'ida ba'zi qismlar va ta'mirlashlar kafolat tomonidan qoplanadi, lekin tasdiqlanmagan aksessuarlardan foydalanish oqibatida yuzaga kelgan zararlar qoplanmaydi.

Qurilmadan foydalanayotganda quyidagilarni yodda tuting

- Oddiy telefondagi kabi uni ham tik holatda tuting.
- Bevosita mikrofoniga gapiring.

Qurilmangizni qismlarga ajratmang, o'zgartirmang yoki o'zboshimchalik bilan ta'mirlamang

- Qurilmangizdagi har qanday o'zgartirishlar yoki takomillashtirishlar ishlab chiqaruvchi kafolatlariga kirmasligi mumkin. Agar qurilmaga xizmat ko'rsatish kerak bo'lsa, Samsung xizmat ko'rsatish markaziga yoki ruxsat etilgan xizmat ko'rsatish markaziga olib boring.
- Batareyani qismlarga ajratmang yoki bosmang, chunki bu portlash yoki yong'inni keltirib chiqarishi mumkin.
- Batareyani qismlarga bo'lmang yoki qayta ishlatmang.
- Batareyani chiqarib olishdan oldin qurilmani o'chiring. Agar yoqilgan holatdagi qurilmadan batareyani olib tashlasangiz, bu qurilmaga zarar yetkazishi mumkin.

Qurilma tozalayotganda quyidagilarni yodda tuting

- Qurilmangizni yoki zaryadlash qurilmasini sochiq yoki salfetka bilan arting.
- Batareya terminallarini paxta yoki sochiq bilan tozalang.
- Kimyoviy yoki yuvish vositalaridan foydalanmang. Bunday qilish qurilma korpusini yemirishi yoki uning rangini o'chirishi, elektr toki urishi yoki yong'in kelib chiqishiga sabab bo'lishi mumkin.
- Qurilmani chang, ter, siyoh, yog' va kosmetika, antibakterial sprey, ko'l tozalagich, yuvish vositasi va insektisidlar kabi kimyoviy moddalar ta'sirida qoldirmang. Qurilmaning ichki va tashqi qismlari shikastlanishi mumkin yoki natijada u yaxshi ishlamasligi mumkin. Agar qurilmangizga yuqorida sanab o'tilgan moddalardan biri tegsa, uni tozalash uchun tuksiz, yumshoq matodan foydalaning.

Qurilmani faqat belgilangan tegishli maqsadda ishlating

Qurilmangizga zarar yetishi mumkin.

Qurilmadan jamoat joylarida foydalanayotganda boshqalarga halaqit bermang

Faqatgina malakali mutaxassislarga qurilmangizni ta'mirlash uchun ruxsat bering

Malakasiz mutaxassislarga qurilmangizni ta'mirlash uchun ruxsat berish qurilmangiz buzilishiga olib kelishi mumkin hamda bu ishlab chiqaruvchi tomonidan berilgan kafolat bilan qoplanmaydi.

SIM-kartalar, SD-kartalar yoki kabellarni ehtiyotkorlik bilan ushlang

- Qurilmaga SIM-karta kiritayotganda yoki kabel ulanayotganda, SIM-karta to'g'ri kiritilganligiga va kabel to'g'ri tomonga ulanganligiga ishonch hosil qiling.
- Qurilma ma'lumot uzatayotgan yoki unga kirayotgan vaqtda kartani chiqarib olmang, chunki bu ma'lumot yo'qotilishiga yoki karta yoki qurilmaga zarar yetishiga sabab bo'lishi mumkin.
- Kartalarni tok urishidan, statik elektr quvvati yoki boshqa qurilmalardan keluvchi elektr tovushlardan himoyalang.
- Yaltiroq o'tkazgichlarga yoki terminallarga barmog'ingiz yoki metal predmetlar bilan tegmang. Agar tozalamoqchi bo'lsangiz, kartani yumshoq sochiq bilan arting.
- Kartani yoki kabelni majburlab yoki noto'g'ri kiritish yoki ulash ko'p funksiyali uyaga yoki qurilmaning boshqa qismlarini zararlashi mumkin.

Favqulodda xizmatlarga kirish imkoniyatiga ega ekanligingizga ishonch hosil qiling

Ba'zi hududlarda va sharoitlarda qurilmangiz orqali favqulodda qo'ng'iroqlarni amalga oshirish imkoniyati mavjud bo'lmasligi mumkin. Rivojlanmagan yoki uzoq joylarga sayohat qilishdan avval, favqulodda xizmatlarga bog'lanishning muqobil usullarini rejalashtiring.

Shaxsiy ma'lumotlaringizni himoyalang va maxfiy ma'lumotlarning e'lon qilinishi yoki boshqa maqsadlarda ishlatishini oldini oling

- Qurilmangizdan foydalanayotgan vaqtda, muhim fayllarni arxivlashni esdan chiqarmang. Samsung ma'lumot yo'qolishi uchun javobgar emas.
- Qurilmangizni tashlayotgan vaqtda, barcha ma'lumotlarni zaxiralang va undan so'ng shaxsiy ma'lumotlaringiz nomaqbul maqsadlarda ishlatilmasligi uchun qurilmangizni ishlab chiqaruvchi parametrlariga qaytaring.
- Ilovalarni yuklab olayotganda, ruxsatnomalar oynasini diqqat bilan o'qing. Ko'pgina funksiyalarga kirish yoki shaxsiy ma'lumotlaringizning ko'p qismidan foydalanish imkoniga ega ilovalar bilan ishlayotganda juda ehtiyot bo'ling.
- Hisob qaydnomangizni tasdiqlanmagan yoki shubhali foydalanishlardan himoyalash uchun tez-tez tekshirib turing. Agar shaxsiy ma'lumotlaringizdan noqonuniy maqsadlarda foydalanish belgilarini aniqlasangiz, hisob qaydnomadagi ma'lumotlaringizni o'zgartirish yoki o'chirish uchun xizmat ta'minotchingizga murojaat qiling.
- Qurilmangiz yo'qolgan yoki o'g'irlangan hollarda, shaxsiy ma'lumotlaringizni himoya qilish uchun hisob qaydnomangiz parolini o'zgartiring.
- Noma'lum manbalardan kelgan ilovalarni ishlatmang va qurilmangizni namuna chizish, parol yoki PIN-kod yordamida bloklang.

Mualliflik huquqi tomonidan himoyalangan materiallarni tarqatmang

Tarkib egasining ruxsatisiz mualliflik huquqi tomonidan himoyalangan materiallarni tarqatmang. Bunday qilish mualliflik huquqiga oid qonunlar buzilishiga olib kelishi mumkin. Ishlab chiqaruvchi foydalanuvchining mualliflik huquqi bilan himoyalangan materialdan noqonuniy foydalanishi oqibatida yuzaga kelgan qonun buzilishlariga javobgar emas.

Zararli dastur va viruslar

Qurilmangizni zararli dastur va viruslardan himoya qilish uchun quyidagi maslahatlarga rioya qiling. Ularga amal qilmaslik kafolat tomonidan qoplanmaydigan ma'lumotlarning yo'qolishiga sabab bo'lishi mumkin

- Noma'lum ilovalarni yuklab olmang.
- Ishonchli bo'lmagan veb-saytlarga kirmang.
- Shubhali xabarlarini yoki noma'lum yuboruvchilardan kelgan xabarlarini o'chiring.
- Parol o'rnating va uni tez-tez o'zgartirib turing.
- Bluetooth kabi simsiz funksiyalar ishlatilmayotganda, ularni o'chirib qo'ying.
- Agar qurilmada qandaydir muammolarni sezsangiz, zararlanish mavjudligini tekshirish uchun antivirus ilovasini ishga tushiring.
- Yangi yuklab olingan ilova va fayllarni ishga tushirishdan oldin antivirus ilovasini oching.
- Kompyuteringizga antivirus ilovalarini o'rnating va zararlanishni tekshirish uchun ularni ishga tushiring.
- Registr parametrlarini tahrirlamang yoki qurilmaning operatsion tizimini o'zgartirmang.

SAR sertifikatleri haqida ma'lumot

Qo'shimcha ma'lumot olish uchun www.samsung.com/sar saytiga tashrif buyuring va qurilmangizni model raqami bo'yicha qidiring.

Ushbu mahsulotni utilizatsiya qilish qoidalari



(Elektr & Elektron moslamalar chiqindilari)

Mahsulot, aksessuar yoki qo'llanmadagi ushbu belgi shuni anglatadiki, bu mahsulot va uning aksessuarlari (jumladan, zaryadlash qurilmasi, quloqchin, USB-kabel) maishiy chiqindilar bilan birga tashlab yuborilmasligi lozim.

Chiqindilarning noto'g'ri utilizatsiyasi natijasida atrof-muhit va insonlarga zarar yetishining oldini olish hamda ularni tegishli tartibda qayta ishlash va resurslardan unumli foydalanish maqsadida takroran foydalanish uchun, iltimos, bu turdagi

chiqindilarni oddiy maishiy chiqindilardan ajrating.

Maishiy foydalanuvchilar bunday predmetlarni ekologik xavfsiz utilizatsiya qilishlari mumkin bo'lgan joy va usullar haqidagi ma'lumotlarni, ushbu mahsulotni sotib olgan sotuvchidan yoki mahalliy hokimiyat organidan olishlari mumkin.

Yuridik tashkilotlar mahsulot ta'minotchilari bilan bog'lanishlari va xarid qilish shartnomasidagi muddat va shartlarini tekshirishlari lozim. Ushbu mahsulot va uning elektron aksessuarlari boshqa maishiy yoki tijorat chiqindilari bilan aralashtirilmasligi lozim.

Ushbu mahsulotdagi batareyalarni utilizatsiya qilish qoidalari



Batareya, uning qo'llanmasi yoki o'ramidagi ushbu belgi shuni anglatadiki, bu mahsulotdagi batareyalar o'z xizmat muddati tugaganidan keyin maishiy chiqindilar bilan birga chiqitga chiqarilmasligi lozim. Belgi qo'yilganda, Hg, Cd yoki Pb kabi kimyoviy belgilar batareya tarkibida simob, kadmium yoki qo'rg'oshin miqdori EC Direktiv 2006/66 darajalaridan yuqoriligini bildiradi.

Rad etish

Ushbu qurilma orqali ulanadigan ba'zi tarkib va xizmatlar uchinchi tomonga tegishli bo'lib, ular mualliflik huquqi, patent, savdo belgisi yoki boshqa intellektual mulk haqidagi qonunlar bilan himoyalangan. Bunday tarkib va xizmatlar faqatgina shaxsiy notijorat maqsadida foydalanish uchun taqdim etiladi. Biror bir tarkib yoki xizmatdan uning egasi yoki ta'minotchisi tomonidan ruxsat etilmagan maqsadlarda foydalanishingiz mumkin emas. Yuqoridagilarga tayangan holda, agar tarkib egasi yoki xizmat ta'minotchisi ruxsat bermagan bo'lsa, quyidagilarni bajarish ta'qiqlanadi: ushbu qurilma orqali ko'rsatilayotgan har qanday tarkib yoki xizmatni o'zgartirish, nusxalash, qayta tahrirlash, yuklab olish, jo'natish, boshqalarga o'tkazish, tarjima qilish, sotish, ijodiy ishlarni yaratish, ta'qiqlangan maqsadlarda foydalanish.

“UCHINCHI TOMON TARKIB VA XIZMATLAR TA'MINOTI KAFOLATLANMAGAN. SAMSUNG TARKIB YOKI XIZMATLARNI ISTALGAN MAQSADDA ANIQ YOKI NAZARDA TUTILGAN HOLATDA ISHLATILISHI TA'MINLANISHINI KAFOLATLAMAYDI. SAMSUNG NAZARDA TUTILUVCHI SHARTLARNI QAT'IYAN RAD ETADI, MA'LUM MAQSADNI KO'ZLOVCHI TOVAR VA YAROQLILIK KAFOLATI BILAN CHEKLAMAY, ULARNI O'Z ICHIGA OLGAN HOLDA. SAMSUNG HECH QACHON USHBU QURILMA ORQALI OLINUVCHI TARKIB YOKI XIZMATLARNING ANIQLIGI, ASOSLANGANLIGI, PUNKTUALLIGI, QONUNIYLIGI VA TO'LIQLILIGINI KAFOLATLAMAYDI, JUMLADAN, USHBU QURILMA ORQALI OLINUVCHI TARKIB YOKI XIZMATLARDAN YOKI ULARDAGI MA'LUMOTLARDAN FOYDALANISH ORQALI KELUVCHI, U SHARTNOMA YOKI IJTIMOY TAMOYIL BO'LISHIDAN QAT'IY NAZAR, BEVOSITA, BILVOSITA, TASODIFIY YOKI ATAYIN YETKAZILGAN ZARARLAR, ADVOKATLAR UCHUN GONORARLAR YOKI BOSHQA HARAJATLAR UNDIRIB BERILMAYDI.”

Uchinchi tomon xizmatlari istalgan vaqtda to'xtatilishi yoki uzib qo'yilishi mumkin va Samsung har qanday tarkib yoki xizmatdan ma'lum bir muddat davomida foydalanish mumkinligi haqida hech qanday tasdiq yoki kafolat bermaydi. Uchinchi tomon tarkib va xizmatlari Samsung tomonidan nazorat qilinmaydigan uzatish tarmoqlari va vositalari orqali uzatiladi. Ushbu qo'shimcha shartlarni chegaralamagan holda, Samsung ushbu qurilma orqali foydalaniluvchi har qanday tarkib yoki xizmatning to'xtatilishi yoki uzib qo'yilishi uchun hech qanday javobgarlikni o'z bo'yniga olmaydi. Samsung tarkib va xizmatlar bilan bog'liq foydalanuvchilarni qo'llab-quvvatlash uchun javobgar emas. Tarkib yoki xizmat bilan bog'liq har qanday so'rov yoki yordam uchun ushbu tarkib yoki xizmat ta'minotchilariga murojaat qilinishi lozim.

Thông tin an toàn

Vui lòng đọc thông tin an toàn quan trọng này trước khi bạn sử dụng thiết bị. Đây là thông tin an toàn chung cho các thiết bị và có thể bao gồm nội dung không áp dụng cho thiết bị của bạn. Hãy tuân thủ thông tin cảnh báo và thận trọng để phòng ngừa chấn thương cho bản thân và những người khác và tránh gây thiệt hại cho thiết bị của bạn.



Thuật ngữ 'thiết bị' có nghĩa là sản phẩm và pin của sản phẩm, các phụ kiện được cung cấp kèm theo và bất kỳ phụ kiện nào được Samsung phê duyệt được sử dụng cùng với sản phẩm.



Cảnh báo

Không tuân thủ các cảnh báo và quy định về an toàn có thể gây nên chấn thương nặng hoặc dẫn đến tử vong

Thiết bị của bạn có chứa nam châm. Không để thiết bị gần thẻ tín dụng, thiết bị y tế cấy ghép và những thiết bị khác có thể bị ảnh hưởng bởi nam châm. Trong trường hợp là thiết bị y tế, hãy để thiết bị của bạn cách xa hơn 15 cm. Ngừng sử dụng thiết bị của bạn nếu bạn nghi ngờ có bất kỳ sự nhiễu loạn nào với thiết bị y tế của mình và tham khảo ý kiến bác sĩ hoặc nhà sản xuất thiết bị y tế của bạn

Không sử dụng dây điện, phích cắm hoặc ổ điện bị hỏng

Các mối nối không chắc chắn có thể làm điện giật hoặc gây cháy.

Không chạm tay hoặc các bộ phận cơ thể bị ướt vào thiết bị, dây điện, phích cắm hoặc ổ điện

Làm vậy có thể bị điện giật.

Không kéo mạnh dây điện khi rút dây

Làm vậy có thể bị điện giật hoặc cháy.

Không cuộn cong hoặc làm hỏng dây điện

Làm vậy có thể bị điện giật hoặc cháy.

Không được chạm vào thiết bị bằng tay ướt khi đang sạc thiết bị

Làm vậy có thể bị điện giật.

Không kết nối trực tiếp cực dương và cực âm của bộ sạc với nhau

Làm vậy có thể dẫn đến hỏa hoạn hoặc thương tổn nghiêm trọng.

Không sử dụng thiết bị ngoài trời khi trời đang có sấm chớp

Làm vậy có thể bị điện giật hoặc làm hỏng thiết bị.

Sử dụng các loại pin, bộ sạc, linh kiện và phụ kiện được nhà sản xuất chứng nhận

- Sử dụng loại pin hoặc bộ sạc phổ thông có thể làm giảm tuổi thọ của thiết bị hoặc khiến thiết bị bị lỗi chức năng. Chúng còn có thể gây cháy hoặc nổ pin.
- Chỉ sử dụng pin, bộ sạc và dây cáp được thiết kế đặc biệt dành cho thiết bị của bạn và đã được Samsung chứng nhận. Pin, bộ sạc và dây cáp không tương thích có thể gây chấn thương hoặc làm hư hỏng nghiêm trọng cho thiết bị của bạn.
- Samsung không chịu trách nhiệm về sự an toàn của người dùng khi sử dụng phụ kiện hoặc linh kiện không được Samsung chứng nhận.

Không để thiết bị ở túi quần sau hoặc quanh thắt lưng

- Thiết bị có thể bị hỏng, nổ hoặc gây cháy nếu chịu áp lực lớn.
- Bạn có thể bị thương nếu bị va đập mạnh hoặc ngã.

Không làm rút hoặc đè nén mạnh lên thiết bị

- Việc này có thể làm thiết bị hoặc pin của bạn bị hỏng, gây ra lỗi cho thiết bị hoặc làm giảm tuổi thọ của thiết bị.
- Việc này cũng có thể gây ra hiện tượng phát nhiệt quá mức, phát cháy, lửa hoặc những rủi ro khác.

Cẩn thận xử lý và hủy bỏ thiết bị và bộ sạc

- Không bao giờ hủy bỏ pin hoặc thiết bị trong lửa. Không bao giờ đặt pin hoặc thiết bị trên hoặc trong các thiết bị tạo nhiệt, chẳng hạn như lò vi sóng, bếp hoặc lò sưởi. Pin có thể nổ khi quá nóng. Tuân thủ mọi quy định của địa phương khi hủy bỏ pin hoặc thiết bị đã qua sử dụng.
- Không đập mạnh hoặc đâm vào thiết bị.
- Tránh để thiết bị chịu áp suất bên ngoài cao, có thể gây hiện tượng ngắn mạch bên trong và quá nhiệt.

Bảo vệ thiết bị, pin và bộ sạc không để bị hư hỏng

- Tránh để thiết bị chịu nhiệt độ quá lạnh hoặc quá nóng.
- Nhiệt độ cao có thể làm hỏng thiết bị và giảm dung lượng sạc cũng như tuổi thọ của thiết bị và pin.
- Không kết nối trực tiếp cực dương và cực âm của pin với nhau và tránh để chúng tiếp xúc với các vật kim loại. Làm vậy có thể gây hỏng pin.

- Không sử dụng dây cáp có vỏ ngoài đã bị tróc hoặc bị hư và không sử dụng bộ sạc hoặc pin bị hỏng hoặc có trục trặc.
- Không bật hoặc sử dụng thiết bị khi ngăn chứa pin bị hở.

Không để thiết bị gần hoặc trong bếp, lò vi sóng, thiết bị nấu ăn nóng hoặc hộp có áp suất cao

- Pin có thể bị rò rỉ điện.
- Thiết bị có thể quá nóng và gây cháy.

Không sử dụng hoặc để thiết bị ở những nơi có mật độ bụi hoặc chất lơ lửng trong không khí cao

Bụi hoặc chất lơ lửng có thể khiến thiết bị bị lỗi chức năng và có thể gây cháy hoặc điện giật.

Không để khe cắm đa năng và đầu nhỏ của bộ sạc tiếp xúc với các vật dẫn điện, như chất lỏng, bụi, bột kim loại và ruột bút chì. Không chạm vào khe cắm đa năng bằng các công cụ sắc nhọn hoặc đè nén lên khe cắm đa năng

Các vật liệu dẫn điện có thể gây ra đoản mạch hoặc ăn mòn các đầu cực, từ đó có thể dẫn đến cháy nổ.

Khi sử dụng bộ sạc không dây, không được để các vật lạ nào như đồ kim loại, nam châm và thẻ từ ở giữa thiết bị và bộ sạc không dây

Thiết bị có thể không sạc đúng cách hoặc bị quá nhiệt.

Không cắn hay ngậm thiết bị hoặc pin

- Làm vậy có thể làm hỏng thiết bị hoặc gây cháy nổ.
- Trẻ em hoặc động vật có thể nuốt các chi tiết nhỏ.
- Nếu trẻ em sử dụng thiết bị, hãy đảm bảo chúng sử dụng đúng cách.

Không đưa thiết bị hoặc các phụ kiện đi kèm vào mắt, tai hoặc miệng

Làm vậy có thể dẫn đến ngạt thở hoặc thương tổn nghiêm trọng.

Không cầm pin Lithium Ion (Li-Ion) đã bị hỏng hoặc rò rỉ điện

Để hủy bỏ an toàn pin Lithium-Ion, hãy liên hệ trung tâm dịch vụ được ủy quyền gần nhất.



Cẩn thận

Không tuân thủ các cảnh báo và quy định về an toàn có thể gây nên chấn thương nặng hoặc làm hư hỏng tài sản

Không sử dụng thiết bị gần các thiết bị điện tử khác

- Hầu hết các thiết bị điện tử sử dụng tín hiệu tần số vô tuyến. Thiết bị này có thể làm nhiễu các thiết bị điện tử khác.
- Sử dụng kết nối dữ liệu LTE có thể làm nhiễu các thiết bị khác như thiết bị âm thanh và điện thoại.

Không sử dụng thiết bị của bạn trong bệnh viện, trên máy bay hoặc trong ô tô vì có thể bị nhiễu sóng do tần số vô tuyến

- Nếu có thể, hãy tránh sử dụng thiết bị gần máy tạo nhịp tim trong phạm vi 15 cm, vì thiết bị có thể làm nhiễu máy tạo nhịp tim.
- Để giảm thiểu khả năng làm nhiễu máy trợ tim, chỉ dùng thiết bị ở phía đối diện với vị trí đặt máy trợ tim.
- Nếu bạn có sử dụng thiết bị y tế, hãy liên hệ với nhà sản xuất trước khi sử dụng thiết bị để xác định thiết bị y tế đó có bị ảnh hưởng bởi các tần số vô tuyến xuất phát từ thiết bị hay không.
- Trên máy bay, sử dụng thiết bị điện tử có thể làm nhiễu thiết bị dẫn đường điện tử của máy bay. Làm theo các quy định do hãng hàng không đề ra và theo hướng dẫn của nhân viên trên máy bay. Trong trường hợp được phép sử dụng thiết bị, hãy luôn sử dụng ở chế độ máy bay.
- Thiết bị điện tử trong xe có thể bị lỗi chức năng do nhiễu sóng vô tuyến phát ra từ thiết bị của bạn. Liên hệ nhà sản xuất để biết thêm thông tin.

Không để thiết bị tiếp xúc với các loại khói hoặc khí nặng

Làm vậy có thể làm hỏng phần bên ngoài của thiết bị hoặc gây lỗi chức năng.

Nếu bạn sử dụng thiết bị trợ thính, hãy liên hệ với nhà sản xuất để biết thông tin về mức độ nhiễu sóng vô tuyến

Tần số vô tuyến xuất phát từ thiết bị của bạn có thể làm nhiễu một số thiết bị trợ thính. Trước khi dùng thiết bị, hãy liên hệ nhà sản xuất để xác định thiết bị trợ thính của bạn có bị ảnh hưởng bởi các tần số vô tuyến xuất phát từ thiết bị hay không.

Không sử dụng thiết bị gần những thiết bị hoặc máy móc phát ra tần số vô tuyến như các hệ thống âm thanh hay đài phát thanh

Các tần số vô tuyến có thể làm thiết bị của bạn bị lỗi chức năng.

Tắt thiết bị trong những môi trường có nguy cơ gây nổ

- Tắt thiết bị trong những môi trường có nguy cơ gây nổ thay vì tháo pin.
- Luôn tuân thủ các quy định, hướng dẫn và ký hiệu trong những môi trường có nguy cơ gây nổ.
- Không sử dụng thiết bị ở các địa điểm đồ xăng (trạm xăng), gần nguồn nhiên liệu hay hóa chất hoặc dùng ở các khu vực dễ phát nổ.
- Không cất hoặc mang theo các chất lỏng, chất khí hoặc vật liệu gây nổ trong cùng một ngăn với thiết bị, các bộ phận hoặc phụ kiện của thiết bị.

Nếu bất kỳ phần nào của thiết bị bị hư hỏng, bốc khói hoặc có mùi khét, ngưng sử dụng thiết bị ngay lập tức. Chỉ sử dụng lại thiết bị sau khi đã được sửa chữa tại Trung tâm bảo hành của Samsung hay trung tâm bảo hành được ủy quyền

- Màn hình hoặc mảnh nhựa bị vỡ có thể gây thương tích cho tay và mặt.
- Khi thiết bị bốc khói hoặc có mùi khét, có thể dẫn đến hậu quả cháy hoặc nổ pin.

Tuân thủ tất cả các cảnh báo và quy định an toàn về việc sử dụng thiết bị di động trong khi lái xe

Trong khi lái xe, việc lái xe an toàn là trách nhiệm trước tiên của bạn. Không bao giờ sử dụng thiết bị di động trong khi lái xe, nếu luật pháp không cho phép. Vì sự an toàn của bạn và của người khác, vì lợi ích chung hãy ghi nhớ các hướng dẫn sau:

- Tìm hiểu về thiết bị và các tính năng tiện lợi của nó, chẳng hạn như quay số nhanh và gọi lại. Các tính năng này sẽ giúp bạn giảm thời gian thực hiện hoặc nhận các cuộc gọi trên thiết bị di động.
- Đặt thiết bị trong phạm vi tầm tay với. Bảo đảm bạn có thể truy cập thiết bị không dây mà không rời mắt khỏi đường đi. Nếu có cuộc gọi đến vào lúc không thuận tiện, hãy để hộp thư thoại trả lời cuộc gọi giúp bạn.
- Tạm dừng các cuộc gọi khi đang ở chỗ giao thông đông đúc hoặc điều kiện thời tiết nguy hiểm. Mưa, mưa đá, tuyết, băng và giao thông đông đúc là các yếu tố gây nguy hiểm.
- Không ghi chép hoặc tìm số điện thoại. Ghi nhanh danh sách “việc cần làm” hoặc lật xem danh bạ khiến bạn mất tập trung vào nhiệm vụ chính của mình là lái xe an toàn.

- Hãy gọi điện lúc phù hợp và đánh giá tình hình giao thông. Thực hiện các cuộc gọi khi bạn đang không di chuyển hoặc trước khi tham gia giao thông. Nên lên kế hoạch các cuộc gọi lúc xe sẽ dừng lại.
- Không tham gia vào các cuộc đàm thoại căng thẳng hoặc có nhiều cảm xúc khiến bạn mất tập trung. Cho người đang nói chuyện với bạn biết bạn đang lái xe và tạm ngừng những cuộc hội thoại có khả năng làm bạn không chú ý đến đường đi.

Giữ gìn và sử dụng thiết bị của bạn hợp lý

Giữ cho thiết bị luôn khô ráo

- Độ ẩm và chất lỏng có thể làm hỏng các chi tiết hoặc mạch điện tử của thiết bị.
- Không bật thiết bị nếu thiết bị đang bị ướt. Nếu thiết bị của bạn đang bật, hãy tắt ngay và tháo pin ra khỏi thiết bị (nếu thiết bị không tắt hoặc bạn không thể tháo pin, hãy để nguyên như vậy). Sau đó lấy khăn lau khô thiết bị và mang thiết bị đến trung tâm bảo hành.
- Thiết bị này có gắn các bộ chỉ báo chất lỏng bên trong. Thiết bị hỏng do nước có thể làm mất hiệu lực bảo hành của nhà sản xuất.

Chỉ để thiết bị trên các bề mặt phẳng

Nếu bị rơi, thiết bị có thể bị hỏng.

Thiết bị có thể được sử dụng ở những địa điểm có nhiệt độ môi trường từ 0°C đến 35°C. Bạn có thể bảo quản thiết bị ở nhiệt độ môi trường từ -20°C đến 50°C. Sử dụng hoặc bảo quản thiết bị ngoài phạm vi nhiệt độ khuyến nghị có thể làm hỏng thiết bị hoặc giảm tuổi thọ pin

- Không để thiết bị ở những nơi rất nóng như bên trong ô tô vào mùa hè. Làm vậy có thể khiến màn hình bị lỗi chức năng, làm hỏng thiết bị hoặc làm nổ pin.
- Không để thiết bị trực tiếp dưới ánh nắng trong khoảng thời gian dài (trên bảng đồng hồ của xe ô tô chẳng hạn).
- Đối với thiết bị có pin rời, pin có thể được bảo quản riêng biệt ở địa điểm có nhiệt độ môi trường từ 0 °C đến 45 °C.

Không cất thiết bị cùng với vật bằng kim loại như tiền đồng, chìa khóa và dây chuyền

- Thiết bị có thể bị trầy hoặc bị lỗi.
- Nếu các đầu cực của pin tiếp xúc với vật bằng kim loại, có thể gây cháy.

Không để thiết bị gần khu vực có từ trường

- Thiết bị có thể bị trục trặc hoặc pin có thể xả hết do tiếp xúc với từ trường.
- Các loại thẻ có vạch từ bao gồm thẻ tín dụng, thẻ thiết bị, sổ tiết kiệm và thẻ lên máy bay, có thể bị hư hỏng do từ trường.

Tránh tiếp xúc với thiết bị khi thiết bị đang phát nhiệt quá mức. Nếu không làm vậy có thể sẽ gây bỏng ở nhiệt độ thấp, tẩy đỏ hoặc sạm da

- Khi sử dụng thiết bị quá lâu, hãy cẩn thận nếu thiết bị bị phát nhiệt quá mức và tránh để tiếp xúc lâu với da.
- Không được ngồi lên thiết bị hoặc để tiếp xúc trực tiếp quá lâu với da của bạn khi đang sạc hoặc đang kết nối với một nguồn năng lượng nào đó.
- Nếu thiết bị của bạn có đèn flash, tránh để da bạn tiếp xúc với đèn flash khi sử dụng. Đảm bảo tắt đèn flash sau khi sử dụng.
- Sức chịu đựng nhiệt độ cao khác nhau theo từng cá nhân. Xin hãy đặc biệt chú ý khi để trẻ em, người lớn tuổi và người có điều kiện đặc biệt sử dụng.

Không sử dụng thiết bị khi nắp lưng đã bị tháo

Pin có thể rơi khỏi thiết bị, dẫn đến hư hỏng hoặc gây lỗi chức năng.

Hãy cẩn thận không được để ống kính máy ảnh tiếp xúc với nguồn sáng mạnh như ánh nắng trực tiếp

Nếu ống kính máy ảnh tiếp xúc với nguồn sáng mạnh như ánh nắng trực tiếp, cảm biến ảnh của máy ảnh có thể bị hỏng. Cảm biến ảnh bị hỏng không thể thay thế được và sẽ tạo ra những chấm hoặc điểm trên ảnh chụp.

Nếu thiết bị có đèn flash máy ảnh hoặc đèn pin, không được sử dụng đèn sát mắt người hoặc vật nuôi

Sử dụng đèn flash gần mắt có thể gây mất khả năng nhìn tạm thời hoặc làm hỏng mắt.

Thận trọng khi tiếp xúc với ánh sáng nhấp nháy

- Khi sử dụng thiết bị, để đèn sáng trong phòng và không được giữ màn hình quá gần với mắt.
- Bạn có thể bị tai biến mạch máu hoặc ngất tạm thời nếu tiếp xúc với ánh sáng nhấp nháy khi xem video hoặc chơi game nhấp nháy trong thời gian dài. Nếu bạn cảm thấy không thoải mái, hãy ngừng ngay việc sử dụng thiết bị.
- Nếu bất kỳ người thân nào của bạn từng bị động kinh hoặc bất tỉnh trong khi sử dụng thiết bị tương tự, hãy tham vấn bác sĩ trước khi sử dụng thiết bị.
- Nếu bạn cảm thấy không thoải mái như co cứng cơ hay có cảm giác mất phương hướng, hãy ngừng sử dụng thiết bị ngay lập tức và đi khám bác sĩ.
- Nhằm tránh không bị mỏi mắt, hãy thường xuyên tạm nghỉ trong khi đang sử dụng thiết bị.

Giảm nguy cơ chấn thương do hành động lặp lại nhiều lần

Khi bạn thực hiện các thao tác lặp lại nhiều lần, chẳng hạn như bấm phím, vẽ ký tự trên màn hình cảm ứng hoặc chơi game, bạn có thể cảm thấy không thoải mái ở tay, cổ, vai hoặc các bộ phận khác trên cơ thể. Khi sử dụng thiết bị trong thời gian dài, hãy giữ thiết bị ở tư thế thoải mái, bấm phím nhẹ nhàng và thường xuyên nghỉ. Nếu bạn vẫn tiếp tục cảm thấy khó chịu trong hoặc sau khi sử dụng, hãy ngừng sử dụng thiết bị và tham vấn bác sĩ.

Bảo vệ thính giác và tai bạn khi sử dụng tai nghe



- Tiếp xúc quá lâu với âm thanh lớn có thể làm hỏng thính giác của bạn.
- Tiếp xúc với âm thanh lớn trong khi đi bộ có thể khiến bạn mất tập trung và gây tai nạn.
- Luôn chỉnh nhỏ âm lượng trước khi cắm tai nghe vào thiết bị và chỉ sử dụng mức âm lượng nhỏ nhất cần để nghe đàm thoại hoặc nhạc.
- Ở những môi trường khô, tĩnh điện. Không nên sử dụng tai nghe hoặc chạm tay vào đồ vật kim loại trước khi cắm tai nghe vào thiết bị.
- Không sử dụng tai nghe khi đang lái ô tô hay xe máy. Làm vậy có thể khiến bạn mất tập trung và gây tai nạn hoặc có thể là vi phạm pháp luật tùy theo vùng bạn ở.

Cần thận trọng khi sử dụng thiết bị trong lúc đi bộ hoặc di chuyển

- Luôn để ý đến xung quanh để tránh gây thương tích cho bản thân và người khác.
- Bảo đảm dây cáp của tai nghe không bị vướng vào cánh tay hoặc các vật gần đó.

Không được sơn hoặc dán nhãn có hình lên thiết bị

- Sơn và nhãn dán có hình có thể gây cản trở cho các bộ phận cảm biến và gây trục trặc cho thiết bị.
- Nếu bạn bị dị ứng với nước sơn hoặc các chi tiết kim loại trên thiết bị, da bạn có thể bị ngứa, chàm bội nhiễm hoặc phỏng rộp. Khi xảy ra hiện tượng trên, hãy ngừng sử dụng thiết bị và tham vấn bác sĩ của bạn.

Thận trọng khi cài đặt thiết bị di động và thiết bị liên quan

- Đảm bảo rằng bất kỳ thiết bị di động hoặc thiết bị liên quan nào được cài đặt trong xe của bạn đều có giá đỡ an toàn.
- Tránh đặt thiết bị và các phụ kiện gần hoặc trong vùng thông ra của túi khí trên xe. Việc đặt thiết bị không đúng cách có thể gây thương tích nghiêm trọng khi túi khí thông ra nhanh.

Không làm rơi hoặc va đập thiết bị

- Thiết bị có thể bị hỏng hoặc bị lỗi chức năng.
- Nếu bị cong hoặc méo, thiết bị có thể bị hỏng hoặc các bộ phận có thể bị trục trặc.

Đảm bảo tuổi thọ tối đa cho pin và bộ sạc

- Pin có thể hỏng nếu không được sử dụng trong thời gian dài.
- Thiết bị quá hạn hoặc không sử dụng trong thời gian dài, phải sạc lại trước khi sử dụng.
- Ngắt bộ sạc khỏi các nguồn điện khi không sử dụng.
- Chỉ sử dụng pin theo đúng mục đích.
- Hãy tuân thủ mọi hướng dẫn trong sách hướng dẫn này nhằm đảm bảo thiết bị và pin đạt tuổi thọ lâu nhất. Nhà sản xuất của bạn có thể không bảo hành đối với những hỏng hóc hoặc tình trạng hoạt động kém gây ra do việc không tuân thủ các cảnh báo và hướng dẫn.
- Thiết bị của bạn có thể bị hao mòn theo thời gian. Một số chi tiết trên thiết bị và việc sửa chữa đều được bảo hành trong thời gian bảo hành nhưng những hỏng hóc hoặc hư hại gây ra do việc sử dụng phụ kiện không được chứng nhận đều sẽ không được bảo hành.

Khi sử dụng thiết bị, hãy ghi nhớ những điều sau

- Hãy giữ thiết bị thẳng đứng, như đối với thiết bị thông thường.
- Nói trực tiếp vào micro.

Không tháo, thay đổi hoặc sửa thiết bị

- Bất kỳ thay đổi hay sửa chữa nào đối với thiết bị sẽ làm mất hiệu lực bảo hành của nhà sản xuất. Nếu thiết bị của bạn cần bảo dưỡng, hãy mang thiết bị đến Trung tâm bảo hành của Samsung hoặc trung tâm bảo hành được ủy quyền.
- Không được tháo hoặc đâm thủng pin, vì việc này có thể gây cháy nổ.
- Không được tháo hoặc tái sử dụng lại pin.
- Tắt thiết bị trước khi tháo pin. Nếu bạn tháo pin khi thiết bị vẫn đang bật, điều này có thể làm thiết bị bị lỗi chức năng.

Khi vệ sinh thiết bị, hãy ghi nhớ những điều sau

- Dùng khăn hoặc tẩy cao su để lau thiết bị hoặc bộ sạc.
- Lau chùi các đầu cực của pin bằng bông cotton hoặc khăn.
- Không sử dụng hóa chất hoặc chất tẩy. Làm vậy có thể làm phai màu hoặc ăn mòn phần bên ngoài của thiết bị hoặc gây điện giật hoặc cháy.
- Tránh để thiết bị tiếp xúc với bụi, mồ hôi, mực, dầu và các sản phẩm hóa học như mỹ phẩm, xịt diệt khuẩn, nước rửa tay, chất tẩy rửa và thuốc trừ sâu. Các linh kiện bên ngoài và bên trong thiết bị có thể bị hư hỏng hoặc gây ra tình trạng hoạt động kém. Nếu thiết bị của bạn bị tiếp xúc với một trong các chất được nhắc đến ở trên, hãy sử dụng vải mềm, không bụi để lau sạch.

Không sử dụng thiết bị cho bất kỳ mục đích nào khác

Thiết bị của bạn có thể bị lỗi chức năng.

Tránh làm phiền người khác khi sử dụng thiết bị ở nơi công cộng

Chỉ cho phép nhân viên kỹ thuật có đủ tiêu chuẩn bảo hành thiết bị của bạn

Cho phép nhân viên kỹ thuật không đủ tiêu chuẩn bảo hành thiết bị có thể dẫn đến hư hỏng cho thiết bị và sẽ làm mất hiệu lực bảo hành của nhà sản xuất.

Cẩn thận khi sử dụng thẻ SIM, thẻ SD hoặc dây cáp

- Khi gắn thẻ hoặc gắn dây cáp vào thiết bị của bạn, đảm bảo thẻ được gắn hoặc dây cáp được gắn vào đúng mặt.
- Không tháo thẻ trong khi thiết bị đang truyền hoặc truy cập thông tin, vì điều này có thể dẫn đến thất thoát dữ liệu hoặc hư hỏng đối với thẻ hoặc thiết bị.
- Bảo vệ thẻ bằng cách tránh va đập mạnh, tình trạng tĩnh điện và nhiễu điện từ các thiết bị khác.
- Không chạm vào các đầu tiếp xúc hoặc các cực có màu vàng bằng tay hoặc đồ vật kim loại. Nếu bẩn, hãy lau thẻ bằng vải mềm.
- Dùng nhiều lực gắn thẻ hoặc gắn dây cáp hoặc thao tác không đúng có thể làm hỏng giắc cắm đa năng hoặc các chi tiết khác trên thiết bị.

Đảm bảo có thể tiếp cận các dịch vụ khẩn cấp

Những cuộc gọi khẩn cấp từ thiết bị có thể không thực hiện được ở một số khu vực hoặc một số trường hợp. Trước khi đến những vùng sâu và vùng xa hãy lập một phương án dự phòng để liên hệ với nhân viên dịch vụ khẩn cấp.

Bảo vệ dữ liệu cá nhân của bạn và không để rò rỉ hoặc sử dụng sai mục đích những thông tin nhạy cảm

- Khi sử dụng thiết bị, đừng quên sao lưu các dữ liệu quan trọng. Samsung không chịu trách nhiệm đối với việc bị mất bất kỳ dữ liệu nào.
- Khi không dùng thiết bị này nữa, hãy sao lưu toàn bộ dữ liệu và xóa sạch dữ liệu khỏi thiết bị để tránh việc sử dụng sai thông tin cá nhân của bạn.
- Hãy đọc kỹ màn hình cho phép khi tải xuống các ứng dụng. Hãy đặc biệt thận trọng với các ứng dụng có quyền truy cập tới nhiều chức năng hoặc tới một số lượng đáng kể các thông tin cá nhân của bạn.
- Kiểm tra thường xuyên các tài khoản của bạn để xem có hành động sử dụng trái phép hoặc đáng nghi nào không. Nếu bạn thấy có bất kỳ dấu hiệu nào về việc sử dụng thông tin cá nhân của bạn không đúng mục đích, hãy liên hệ với nhà cung cấp dịch vụ của bạn để xóa hoặc thay đổi thông tin tài khoản của bạn.
- Trong trường hợp thiết bị của bạn bị mất hoặc bị lấy cắp, hãy đổi mật mã trên các tài khoản để bảo vệ các thông tin cá nhân của bạn.
- Tránh sử dụng các ứng dụng từ các nguồn không rõ ràng và khóa thiết bị của bạn bằng mẫu hình, mật mã hoặc mã PIN.

Không được phân phối tài liệu được bảo vệ bản quyền

Không phân phối các nội dung có bảo hộ bản quyền mà không được sự cho phép của chủ sở hữu. Làm như vậy có thể vi phạm luật bản quyền. Nhà sản xuất không chịu trách nhiệm về bất kỳ vấn đề pháp lý nào gây ra do việc sử dụng trái phép tài liệu được bảo vệ bản quyền.

Phần mềm độc hại và virus

Để bảo vệ thiết bị của bạn tránh khỏi phần mềm độc hại và virus, hãy tuân thủ các gợi ý sử dụng này. Không tuân thủ các gợi ý này có thể gây hỏng hóc hoặc mất dữ liệu mà không được bảo hành

- Không tải về các ứng dụng không rõ nguồn gốc.
- Không vào các trang web không đáng tin.
- Xóa các tin nhắn hoặc email đáng ngờ gửi từ người gửi không rõ nguồn gốc.
- Đặt mật mã và thường xuyên thay đổi.
- Tắt tính năng không dây như Bluetooth khi không sử dụng.
- Nếu thiết bị có dấu hiệu bất thường, hãy chạy ứng dụng diệt virus để kiểm tra lây nhiễm.
- Chạy ứng dụng diệt virus trên thiết bị của bạn trước khi mở các ứng dụng và file mới tải về.
- Cài đặt các ứng dụng diệt virus trên máy vi tính và thường xuyên chạy để kiểm tra lây nhiễm.
- Không chỉnh sửa cài đặt cơ sở dữ liệu gốc hoặc điều chỉnh hệ điều hành của thiết bị.

Thông tin xác nhận Mức Hấp Thụ Riêng (SAR)

Để có thêm thông tin, hãy vào www.samsung.com/sar và tìm kiếm thiết bị của bạn với số kiểu thiết bị.

Cách bỏ sản phẩm đúng cách



(Rác điện tử và thiết bị điện tử)

Ký hiệu này trên sản phẩm, các phụ kiện hay tài liệu kỹ thuật cho biết không nên vứt bỏ sản phẩm và các phụ kiện điện tử (như bộ sạc, tai nghe, cáp USB) cùng với các loại rác thải sinh hoạt khác.

Để tránh làm tổn hại môi trường hoặc sức khỏe con người do vứt bỏ rác thải không đúng cách, xin hãy tách các vật này khỏi những loại rác thải khác và tái chế chúng một cách có trách nhiệm để tăng cường việc tái sử dụng các nguồn vật liệu.

Người dùng là các hộ gia đình nên liên hệ với nhà bán lẻ nơi mình đã mua sản phẩm này hoặc với văn phòng chính quyền địa phương, để biết chi tiết về địa điểm và cách thức họ có thể tái chế sản phẩm này một cách an toàn cho môi trường.

Người dùng là doanh nghiệp nên liên hệ với nhà cung cấp của mình và tham khảo các điều khoản trong hợp đồng mua sản phẩm. Không được trộn lẫn sản phẩm này và các phụ tùng điện tử của nó với các rác thải thương mại khác khi vứt đi.

Cách bỏ pin trong sản phẩm đúng cách



Ký hiệu này trên pin, tài liệu hướng dẫn hoặc bao bì đóng gói cho biết không nên vứt bỏ pin trong sản phẩm này cùng với các loại rác thải sinh hoạt khác khi đã hết vòng đời sử dụng. Khi được đánh dấu, các ký hiệu hóa chất Hg, Cd hoặc Pb cho biết rằng pin có chứa thủy ngân, catmi hoặc chì trên mức tham chiếu trong Chỉ thị 2006/66/EC.

Thông báo miễn trừ

Một số dịch vụ hoặc nội dung dùng trên thiết bị này thuộc quyền sở hữu của bên thứ ba và được bảo vệ bởi luật bản quyền, bằng sáng chế, thương hiệu hoặc luật sở hữu trí tuệ khác. Nội dung và các dịch vụ trên chỉ cung cấp cho mục đích sử dụng cá nhân phi thương mại. Bạn không được phép dùng bất kỳ nội dung hoặc dịch vụ nào ngoài phạm vi mà nhà cung cấp dịch vụ hoặc chủ sở hữu nội dung đó cho phép. Ngoài các giới hạn nói trên, trừ trường hợp được nhà cung cấp dịch vụ hoặc chủ sở hữu nội dung tương ứng công khai cho phép, bạn không có quyền hiệu chỉnh, sao chép, tái xuất bản, tải lên, đăng tải, truyền tải, biên dịch, bán lại, sáng tạo các tác phẩm dựa theo chúng, khai thác hoặc phân phối các dịch vụ hoặc nội dung bất kỳ dùng trên thiết bị này dưới bất kỳ hình thức hoặc bằng phương tiện nào.

"CÁC DỊCH VỤ VÀ NỘI DUNG CỦA BÊN THỨ BA ĐƯỢC CUNG CẤP "THEO HIỆN TRẠNG." SAMSUNG KHÔNG BẢO HÀNH CÁC NỘI DUNG HOẶC DỊCH VỤ ĐƯỢC CUNG CẤP, DÙ CÔNG KHAI HAY NGẦM ĐỊNH, CHO BẤT KỲ MỤC ĐÍCH NÀO. SAMSUNG CÔNG KHAI KHÔNG CHẤP NHẬN BẤT KỲ SỰ ĐẢM BẢO NGẦM ĐỊNH, BAO GỒM NHƯNG KHÔNG GIỚI HẠN, SỰ BẢO HÀNH VỀ TÍNH THƯƠNG MẠI HOẶC TÍNH PHÙ HỢP DÙNG CHO MỤC ĐÍCH CỤ THỂ. SAMSUNG KHÔNG ĐẢM BẢO VỀ TÍNH CHÍNH XÁC, TÍNH HỢP LỆ, TÍNH HỢP THỜI, TÍNH HỢP PHÁP HOẶC SỰ TOÀN VẸN CỦA NỘI DUNG HOẶC DỊCH VỤ ĐƯỢC CẤP ĐỂ DÙNG TRÊN THIẾT BỊ NÀY VÀ TRONG MỌI TRƯỜNG HỢP, BAO GỒM CẢ TRƯỜNG HỢP CÓ SƠ SUẤT, SAMSUNG CŨNG KHÔNG CHỊU TRÁCH NHIỆM LIÊN ĐỐI, DÙ CÓ HỢP ĐỒNG PHÁP LÝ HAY RÀNG BUỘC DÂN SỰ VỀ BẤT KỲ CHI PHÍ, PHÍ THUÊ LUẬT SƯ, NHỮNG THIẾT HẠI TRỰC TIẾP, GIÁN TIẾP, NGẪU NHIÊN, ĐẶC BIỆT HOẶC KÉO THEO HOẶC BẤT KỲ THIẾT HẠI NÀO KHÁC PHÁT SINH TỪ HOẶC CÓ LIÊN QUAN ĐẾN, BẤT KỲ THÔNG TIN NÀO CHỨA TRONG ĐÂY HOẶC DO HẬU QUẢ CỦA VIỆC DÙNG NỘI DUNG HOẶC DỊCH VỤ CỦA BẠN HOẶC BÊN THỨ BA, NGAY CẢ KHI ĐÃ ĐƯỢC CẢNH BÁO VỀ NHỮNG NGUY CƠ THIẾT HẠI NÀY."

Các dịch vụ do bên thứ ba cung cấp có thể kết thúc hoặc tạm dừng vào bất kỳ thời điểm nào và Samsung không có vai trò trong hoặc đảm bảo rằng việc cung cấp dịch vụ hoặc nội dung nào đó sẽ tiếp tục trong một khoảng thời gian nhất định. Các dịch vụ và nội dung do bên thứ ba cung cấp qua hệ thống mạng hoặc cơ sở truyền tín hiệu mà Samsung không có quyền kiểm soát. Ngoài khuôn khổ chung của thông báo miễn trừ này, Samsung công khai từ chối bất kỳ trách nhiệm hoặc trách nhiệm liên đới nào đối với việc gián đoạn hoặc tạm ngưng cung cấp dịch vụ hoặc nội dung cho thiết bị này.

Samsung không chịu trách nhiệm hoặc trách nhiệm liên đới về dịch vụ khách hàng liên quan đến nội dung và dịch vụ mạng. Bất kỳ thắc mắc hoặc yêu cầu nào về dịch vụ liên quan đến nội dung hoặc dịch vụ mạng cần được chuyển trực tiếp đến nhà cung cấp dịch vụ mạng hoặc nội dung tương ứng.