

raven®

DESIGN

MY SMART STYLE



Masazer shiatsu

massager

EMA005



INSTRUKCJA OBSŁUGI

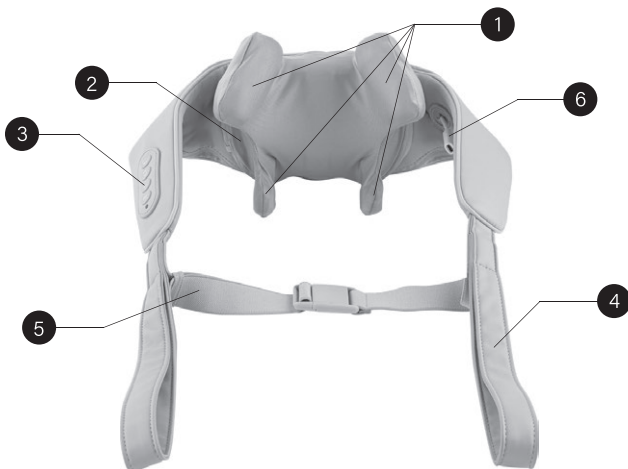
GRATULUJEMY ZAKUPU NASZEGO URZĄDZENIA I WITAMY WŚRÓD UŻYTKOWNIKÓW PRODUKTÓW MARKI RAVEN!



Przed włączeniem Urządzenia i rozpoczęciem jego użytkowania uważnie przeczytaj instrukcję i zachowaj ją do wglądu.

Opis masażera shiatsu EMA005:

1. Głowice masujące
2. Zdejmowana poszewka
3. Panel sterowania
4. Pętla na rękę
5. Pas do stabilizacji
6. Gniazdo USB-C (po wewnętrznej stronie masażera)



ZALECENIA BEZPIECZEŃSTWA

Zagrożenia dla osób

- Przed uruchomieniem masażera (Urządzenia) i rozpoczęciem jego eksploatacji dokładnie przeczytaj instrukcję obsługi.
- Stosuj się do instrukcji obsługi przy każdym użyciu Urządzenia. Producent nie bierze odpowiedzialności za szkody wynikające z niewłaściwego lub niezgodnego z instrukcją użycia Urządzenia.
- Niewłaściwe lub niezgodne z instrukcją użycie Urządzenia stwarza niebezpieczeństwo dla życia lub zdrowia.
- Zachowaj instrukcję obsługi Urządzenia na przyszłość. Jeśli przekazujesz innej osobie Urządzenie, dołącz do niego instrukcję obsługi.
- Urządzenia mogą używać dzieci, które skończyły 8 lat, i osoby o obniżonych możliwościach fizycznych i umysłowych, a także osoby, które nie mają odpowiedniego doświadczenia ani nie znają Urządzenia, jeżeli zapewniony zostanie nadzór lub instruktaż, jak korzystać z Urządzenia w bezpieczny sposób, tak aby związane z tym zagrożenia były zrozumiałe.
- Dzieci nie mogą bawić się Urządzeniem. Dzieci nie zdają sobie sprawy z zagrożeń związanych z używaniem urządzeń elektrycznych.
- Dzieci poniżej 8. roku życia nie mogą czyścić ani konserwować Urządzenia bez nadzoru osoby odpowiedzialnej za ich bezpieczeństwo.

- Trzymaj Urządzenie i jego przewód zasilający z dala od dzieci w wieku poniżej 8 lat.



Ostrzeżenie: Dzieci nie mogą mieć dostępu do elementów opakowania, ponieważ może to doprowadzić do niebezpiecznego wypadku, np. uduszenia.

Niebezpieczeństwo porażenia prądem

- Urządzenie jest przeznaczone wyłącznie do użytku domowego i nie nadaje się do zastosowania w warunkach przemysłowych.
- Urządzenie jest ładowane elektrycznie, prądem stałym o napięciu 5 V \approx 2 A. Przed podłączeniem Urządzenia do ładowania sprawdź, czy parametry sieci odpowiadają powyższym wymaganiom.
- Nie zanurzaj Urządzenia, ładowarki, przewodu zasilającego ani jego wtyczki w wodzie lub innej cieczy. Zanurzenie w wodzie lub innej cieczy grozi porażeniem prądem.
- Jeśli zostaną zalane elementy zewnętrzne Urządzenia, przed jego włączeniem do sieci elektrycznej dokładnie je wysusz.
- Nie używaj Urządzenia, jeżeli wykazuje ono jakiegokolwiek oznaki uszkodzenia (w tym m.in. ładowarki, przewodu zasilającego lub jego wtyczki) lub jeżeli Urządzenie zostało upuszczone na podłogę.
- Regularnie sprawdzaj, czy ładowarka i przewód zasilający nie są uszkodzone.
- Uważaj, żeby przewód zasilający nie stykał się z ostrymi krawędziami ani gorącymi powierzchniami.
- Nie łam ani nie ściskaj przewodu zasilającego.

- Nie demontuj ani nie przerabiaj Urządzenia, w tym jego ładowarki, przewodu zasilającego ani wtyczki. Samowolna ingerencja grozi pożarem lub porażeniem prądem elektrycznym oraz utratą praw reklamacyjnych.
- Aby zapewnić prawidłową eksploatację Urządzenia oraz zachować wszelkie zasady bezpieczeństwa, naprawy Urządzenia musi przeprowadzić serwis producenta.
- Wyciągaj wtyczkę Urządzenia z gniazdka elektrycznego:
 - po każdym ładowaniu Urządzenia,
 - w przypadkach jakichkolwiek podejrzeń dotyczących nieprawidłowego działania Urządzenia,
 - przed czyszczeniem i konserwacją Urządzenia.
- Gdy wyjmujesz wtyczkę ładowarki z gniazdka elektrycznego, zachowaj szczególną ostrożność i nie ciągnij za przewód zasilający, lecz bezpośrednio za wtyczkę, przytrzymując drugą ręką gniazdko elektryczne.
- Nie dotykaj Urządzenia podłączonego do sieci elektrycznej ani gniazdek elektrycznych mokrymi rękami. Grozi to porażeniem prądem elektrycznym.
- Nie próbuj zdejmować części obudowy Urządzenia ani wkładać jakichkolwiek przedmiotów do jego wnętrza.
- Nie nakłuwaj Urządzenia igłami ani innymi ostrymi przedmiotami. Grozi to porażeniem prądem elektrycznym.
- Nie pozostawiaj pracującego Urządzenia bez nadzoru.

Niebezpieczeństwo uszkodzenia Urządzenia

- Nie narażaj Urządzenia na działanie deszczu ani wilgoci, wysokich temperatur ani promieni słonecznych.
- Do Urządzenia stosuj tylko oryginalne akcesoria.

- Nie ładuj Urządzenia w pobliżu łatwopalnych tkanin (zasłony, dywanów).
- Nie ładuj Urządzenia w pobliżu źródeł wysokiej temperatury, takich jak piecyki gazowe czy kuchenki elektryczne.
- Używaj Urządzenie tylko do celów, do których jest przeznaczone.
- Używanie Urządzenia w sposób niezgodny z instrukcją obsługi i w celu sprzecznym z nią może zagrazać zdrowiu i życiu.

Akumulator i jego ładowanie

- Akumulator ładuj tylko prądem stałym o parametrach 5 V $\overline{=}$ 2 A.
- W razie planowanej długoterminowej przerwy w używaniu Urządzenia zalecamy w pełni naładować akumulator i przechowywać Urządzenie w suchym miejscu o temperaturze pokojowej.
- Przed czyszczeniem i konserwacją Urządzenia zawsze odłączaj je od ładowania.
- Przed użyciem Urządzenia wyjmij z niego akumulator.
- Zużyty akumulator umieść w plastikowej torebce i bezpiecznie go zutylizuj zgodnie z miejscowymi przepisami o ochronie środowiska.
- Używaj oryginalnego akumulatora, aby Urządzenie pracowało jak najbardziej wydajnie.
- Nie zgniataj ani nie rozkręcaj akumulatora.
- Nie podgrzewaj akumulatora ani go nie umieszczaj go w pobliżu źródeł ciepła.
- Nie wrzucaj akumulatora do ognia.

Niebezpieczeństwo utraty zdrowia lub jego pogorszenia

- Urządzenie jest przeznaczone wyłącznie do masażu fizjoterapeutycznego.
- Urządzenie nie służy do celów medycznych ani komercyjnych.
- Nie używaj Urządzenia:
 - jeśli masz rozrusznik serca
 - do masażu w pobliżu serca,
 - na skórze obrzękniętej, poparzonej, ze stanami zapalnymi lub ranami,
 - na częściach ciała z siniakami lub jeśli pojawią się ból lub nietypowe reakcje organizmu,
 - do masażu na twarzy,
 - po spożyciu alkoholu (z powodu ograniczonej percepcji),
 - do masażu zwierząt.
 - Urządzenia nie powinny też używać osoby niesamodzielne, niemowlęta ani małe dzieci
- Osoby, które powinny się skonsultować z lekarzem przed użyciem Urządzenia:
 - kobiety w ciąży,
 - osoby, które niedawno przeszły operację,
 - osoby z zakrzepami,
 - osoby chorujące na cukrzycę,
 - osoby z wadami kręgosłupa, stawów lub kości.

- Nie sięgaj palcami ani innymi częściami ciała między obracające się główce masujące – grozi to zmiążdżeniem!
- Nie korzystaj z Urządzenia podczas jazdy.
- Urządzenie możesz stosować w miejscach przykrytych ubranie.
- Jeżeli podczas masażu poczujesz dyskomfort, ból lub inne dolegliwości – przerwij korzystanie z Urządzenia i wyłącz je.
- Używanie Urządzenia w sposób niezgodny z instrukcją obsługi i w celu sprzecznym z nią może zagrażać zdrowiu i życiu.

PRZEZNACZENIE

Urządzenie jest przeznaczone do masowania ciała: karku, ramion, dolnych partii pleców, ud. Masaż shiatsu polega na odprężającym masażu uciskowym za pomocą palców, kciuków lub dłoni. Obracające się główce Urządzenia naśladują ruchy osoby wykonującej masaż shiatsu. Masaż działa relaksująco lub pobudzająco i jest najczęściej stosowany przy napięciu mięśni, bólach i zmęczeniu.

Zalety regularnego stosowania masażera:

- eliminuje zmęczenie,
- poprawia krążenie,
- rozluźnia mięśnie,
- eliminuje sztywność karku.

Uwaga!

Urządzenie nie jest urządzeniem medycznym, lecz aparatem do masażu.

INSTRUKCJA OBSŁUGI

PRZED PIERWSZYM UŻYCIEM

Otwórz opakowanie i wyjmij Urządzenie.

Usuń wszystkie elementy jego opakowania.

Upewnij się, czy Urządzenie, głowice i przewód zasilający nie noszą śladów uszkodzeń oraz są sprawne.

ŁADOWANIE AKUMULATORA

1. Całkowicie rozwiń przewód zasilający.
2. Włóż końcówkę USB-C w gniazdo ładowania na Urządzeniu.
3. Włóż końcówkę USB-A w gniazdo ładowarki i podłącz ją do gniazdka elektrycznego.
4. W trakcie ładowania Urządzenia lampka LED będzie migać. Pełne ładowanie powinno trwać około 4 godzin.
5. Po naładowaniu akumulatora lampka LED wyłącza się.
6. Wyjmij ładowarkę z gniazdka elektrycznego.
7. Odłącz końcówki przewodu zasilającego od gniazda ładowania Urządzenia i ładowarki.

Uwaga!

- Podczas ładowania nie można korzystać z Urządzenia.
- Gdy pracy podczas akumulator podczas pracy jest bliski wyczerpania, lampka LED będzie migać.

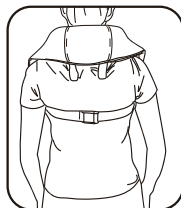
- Nie przekraczaj zalecanego czasu ładowania.
- Ładowanie akumulatorów w skrajnych temperaturach, powyżej 40°C i poniżej 0°C, może negatywnie wpłynąć na trwałość i żywotność akumulatorów.
- Używaj ładowarki o parametrach 5 V \equiv 2 A. Stosowanie nieoryginalnej ładowarki może spowodować problemy z ładowaniem, a w skrajnych przypadkach może doprowadzić do trwałego uszkodzenia baterii i samego Urządzenia.
- To normalne, że akumulator i wtyczka zasilacza nagrzewają się podczas ładowania.
- Po pełnym naładowaniu akumulatora Urządzenie może pracować przez około 6 godzin.
- Czas pracy skraca się w miarę starzenia się akumulatora.

ZAKŁADANIE URZĄDZENIA

KARK

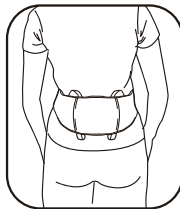
Umieść Urządzenie wokół szyi tak, by głowice masujące znajdowały się po bokach kręgosłupa szyjnego. Aby wyrównać położenie Urządzenia, chwyć za pętle na rękę lub zapnij na plecach pas do stabilizacji. Pętle na ręce możesz również wykorzystać do regulacji siły nacisku, np. naciągając je nieco mocniej lub poluzowując.

Panel sterowania z przyciskami musi znajdować się po Twojej prawej stronie.



PLECY

Umieść Urządzenie tak, by głowice masujące znajdowały się po bokach kręgosłupa. Wygodnie położyć się na brzuchu. Panel sterowania z przyciskami musi znajdować się po Twojej prawej stronie.



NOGI

Usiądź wygodnie i przyłóż Urządzenie do wybranego miejsca.






Uwaga!

Przed uruchomieniem Urządzenia zdejmij wszystkie ozdoby z miejsc masażu.



Uwaga!

Upewnij się, że Urządzenie zostało prawidłowo założone.

MASOWANIE

1. Naciśnij i przytrzymaj przycisk . Głowice masujące rozpoczną powolny masaż. Lampka LED podświetli się na zielono.
2. Naciśnij przycisk , by zwiększyć szybkość masażu. Ponowne naciśnięcie spowalnia szybkość masażu.
3. Naciśnij przycisk , by zmienić sposób masażu (delikatniejszy / mocniejszy).

Uwaga! Zmiana ta nie jest wyraźnie odczuwalna.

- Naciśnij przycisk , by włączyć podgrzewanie. Lampka LED podświetli się na żółto. Naciśnij przycisk ponownie, aby zwiększyć podgrzewanie (lampka LED podświetli się na czerwono). Trzecie naciśnięcie przycisku wyłącza podgrzewanie.
- Urządzenie wyłącza się automatycznie po 10 minutach pracy. Jeśli chcesz zakończyć masaż przed upływem 10 minut i wyłączyć Urządzenie, naciśnij przycisk .

Uwaga!

Urządzenia nie możesz używać jednorazowo dłużej niż 10 minut. Dłuższy masaż mógłby spowodować napięcie mięśni z powodu nadmiernej stymulacji.

CZYSZCZENIE I KONSERWACJA


Zanim zaczniesz czyścić i konserwować Urządzenie, wyłącz je i odczekaj kilka minut, aż ostygnie.





Do czyszczenia powierzchni używaj miękkiej zwilżonej szmatki.

PRANIE ZDEJMOWANEJ POSZEWKI

Rozsuń całkowicie zamek błyskawiczny na zdejmowanej poszewce i zdejmij ją z Urządzenia.

Piorąc zdejmowaną poszewkę w pralce, przestrzegaj poniższych wskazówek.

	Prać w temperaturze maks. 40°C w programie do tkanin delikatnych
---	--

	Nie wybielać
	Nie suszyć w suszarce
	Nie prasować
	Nie czyścić chemicznie

Uwaga!

Uszkodzenia mechaniczne pokrowca Urządzenia nie są objęte gwarancją!

PRZECHOWYWANIE I TRANSPORT

1. Zalecamy przechowywać Urządzenie i transportować je w opakowaniu oryginalnym lub innym, zabezpieczającym przed wilgocią, kurzem i uszkodzeniami mechanicznymi.
2. Urządzenie przechowuj w miejscach niedostępnych dla dzieci.

Uwaga!

Do mycia obudowy nie używaj silnych detergentów w postaci emulsji, mleczka, pasty itp. ani materiałów ściernych, które mogą m.in. usunąć naniesione informacyjne symbole graficzne, takie jak podziałki, oznaczenia, znaki ostrzegawcze itp.

Uwaga!

Nie zanurzaj przewodu zasilającego ani korpusu Urządzenia w wodzie lub innych płynach.

DANE TECHNICZNE

Model: EMA005

Marka: Raven

Produkt: masażer shiatsu

Parametry wejściowe: 5 V \equiv 2 A

Akumulator: Li-Ion 11,1V \equiv 1800 mAh 19,98 Wh

Klasa ochronności: trzecia (zasilanie bardzo niskim napięciem)

Parametry ładowarki: 100–240 V~ 50/60 Hz 0,5 A
5 V \equiv 2 A 10,0 W

Czas ładowania: około 4 godzin

Czas pracy: około 6 godzin

Materiał powłoki: poliuretan 100%

Materiał poszewki na głowę: poliester 100%

Zestaw: masażer, ładowarka, przewód zasilający USB-C, instrukcja obsługi wraz z kartą gwarancyjną

Producent zastrzega sobie prawo do wprowadzania zmian w specyfikacji technicznej bez uprzedzenia.



SPECYFIKACJA TECHNICZNA ZASILACZA ZEWNĘTRZNEGO

Nazwa lub znak towarowy producenta, numer rejestru handlowego i adres	Xiamen Xunheng Electronics Tech Co., LTD. Building 3, No. 9-3 Accelerator Phase 3, Xianghai 2nd Road, Industrial Area, Xiamen Torch Hi-tech Zone, 361000 Xiamen City, P. R. China
Identyfikator modelu	EMA005 / nr fabr.: XH0500-2000IUG
Napięcie wejściowe	100–240 V~
Wejściowa częstotliwość prądu przemiennego	50/60 Hz
Napięcie wyjściowe	5,0 V ---
Prąd wyjściowy	2,0 A
Moc wyjściowa	10,0 W
Średnia sprawność podczas pracy	79,77%
Sprawność przy niskim obciążeniu (10%)	nie dotyczy
Zużycie energii w stanie bez obciążenia	0,06 W

DEKLARACJA CE

Urządzenie zostało zaprojektowane, wyprodukowane i wprowadzone na rynek zgodnie z wymaganiami dyrektyw 2014/35/UE (LVD), 2014/30/UE (EMC) oraz 2009/125/WE (ErP) i dlatego wyrób został oznakowany znakiem CE oraz została wystawiona dla niego deklaracja zgodności udostępniana organom nadzorującym rynek.

PRAWIDŁOWA UTYLIZACJA PRODUKTU



To Urządzenie zostało zaprojektowane i wykonane z materiałów oraz komponentów wysokiej jakości, które nadają się do ponownego wykorzystania. Symbol przekreślonego kontenera na odpady oznacza, że produkt podlega selektywnej zbiórce zgodnie z dyrektywą 2012/19/UE, i informuje, że nie można go wyrzucić z innymi odpadami z gospodarstwa domowego.

Użytkownik powinien Urządzenie przekazać podmiotowi prowadzącemu zbieranie zużytego sprzętu elektrycznego i elektronicznego, tworzącemu system zbierania takich odpadów – w tym do odpowiedniego sklepu, lokalnego punktu zbiórki lub jednostki gminnej. Zużyty sprzęt może mieć szkodliwy wpływ na środowisko i zdrowie ludzi, ponieważ może zawierać niebezpieczne substancje, mieszaniny oraz części składowe.

Gospodarstwa domowe odgrywają ważną rolę w odzyskiwaniu surowców i ich ponownym używaniu, w tym w recyklingu zużytego sprzętu. Na tym etapie kształtują się postawy, które pomagają zachować wspólne dobro, jakim jest czyste środowisko naturalne.

Gospodarstwa domowe są także jednym z większych użytkowników drobnego sprzętu i racjonalne gospodarowanie nim na tym etapie wpływa na odzyskiwanie surowców wtórnych. Za niewłaściwą utylizację tego produktu mogą grozić kary zgodnie z ustawodawstwem krajowym.

UTYLIZACJA ZUŻYTYCH AKUMULATORÓW

Częścią wyposażenia Urządzenia są akumulatory litowo-jonowe. Akumulatory i baterie zawierają substancje szkodliwe dla środowiska naturalnego. Wyjmij akumulator z Urządzenia, zanim je wyrzucisz lub oddasz do punktu zbiórki surowców wtórnych.

Akumulatory i baterie wyrzucaj w wyznaczonych punktach zbiórki surowców wtórnych. Jeśli masz problem z wyjęciem akumulatora lub baterii z Urządzenia, możesz je dostarczyć do centrum serwisowego, którego pracownicy wyjmą i usuną akumulator lub baterię w sposób bezpieczny dla środowiska naturalnego.



Symbol ten oznacza, że elementy opakowania nim oznaczone nadają się do recyklingu. Po rozpakowaniu Urządzenia prosimy usunąć elementy jego opakowania w sposób niezagrażający środowisku.

KARTA GWARANCYJNA

raven

NAZWA SPRZĘTU

Masażer shiatsu

TYP/MODEL

EMA005

NR PARTII

DATA SPRZEDAŻY

NR RACHUNKU

PODPIS I PIECZĄTKA
SPRZEDAWCY

WARUNKI GWARANCJI

1. **Thing4you Tomasz Adamowicz z siedzibą w Radzyminie, adres: ul. Janusza Korczaka 89, 05-250 Radzymin, Polska, udziela nabywcy masażera shiatsu EMA005 (Produkt) 24-miesięcznej gwarancji na wolne od wad funkcjonowanie Produktu, licząc od daty nabycia Produktu przez nabywcę. Paragon lub faktura, wystawione przez sprzedawcę, potwierdzają datę nabycia Produktu.**
2. Gwarancja obowiązuje i jest stosowana na terytorium Rzeczypospolitej Polskiej.
3. Gwarant, w zakresie udzielonej gwarancji, zobowiązuje się usunąć na własny koszt wszelkie wady Produktu, z wyjątkiem wymienionych w pkt 6 i 7 poniżej. Usunięcie wad będzie następować poprzez naprawę lub wymianę wadliwego Produktu na nowy, wolny od wad, w możliwie najkrótszym czasie, jednakże nie dłuższym niż 14 dni.
4. W celu skorzystania z gwarancji nabywca jest zobowiązany zgłosić wadliwość Produktu w punkcie sprzedaży, w którym Produkt został nabyty, oraz dostarczyć tam wadliwy Produkt. Przeznaczony do wymiany Produkt powinien zostać dostarczony kompletny oraz z załączoną kartą gwarancyjną.
5. Produkt wolny od wad zostanie, na koszt Gwaranta, dostarczony do punktu sprzedaży, w którym Produkt został nabyty, w terminie określonym w pkt 3 powyżej.
6. Gwarancja nie obejmuje wad Produktu spowodowanych przez nabywcę (tzw. uszkodzeń mechanicznych) lub wynikających z:
 - użytkowania Produktu i jego instalacji w sposób niezgodny z instrukcją obsługi,
 - niekompletności reklamowanego Produktu,
 - niezgodności Produktu i dowodu zakupu i/lub gdy zawarte w nim dane są zniszczone i nieczytelne,
 - przechowywania i konserwacji Produktu w sposób niewłaściwy i sprzeczny z wytycznymi zawartymi w instrukcji obsługi,
 - napraw lub przeróbek Produktu wykonywanych przez osoby nieuprawnione,
 - dostania się do wnętrza płynów lub ciał obcych na skutek używania Produktu w sposób niezgodny z instrukcją obsługi,
 - uszkodzenia Produktu z przyczyn zewnętrznych: zjawiska atmosferyczne, wyładowania elektryczne, spięcia w sieci zasilającej itp.,
 - użytkowania Produktu do celów prowadzenia działalności gospodarczej lub w zastosowaniach przemysłowych.
7. Gwarancja nie obejmuje także czynności przewidzianych w instrukcji obsługi, do których wykonania zobowiązany jest nabywca we własnym zakresie i na własny koszt, np. zainstalowanie Produktu, konserwacja Produktu.
8. Postanowienia gwarancji nie wyłączają, nie ograniczają ani nie zawieszają uprawnień nabywców (konsumentów), wynikających z powszechnie obowiązujących przepisów prawa, w tym przepisów o rękojmi za wady rzeczy sprzedanej.
9. Karta gwarancyjna jest ważna, jeżeli posiada podpis sprzedawcy i datę sprzedaży potwierdzoną pieczęcią firmy lub jednostki handlowej oraz podpis klienta. Karta gwarancyjna nie może zawierać skreśleń i poprawek.
10. W przypadku zakupu Produktu przez przedsiębiorcę na fakturę VAT, czas obowiązywania gwarancji wynosi 12 miesięcy.
11. Duplikat karty gwarancyjnej może być wydany na pisemną prośbę po przedstawieniu przez użytkownika dowodu zakupu.
12. Uzyskanie szczegółowych informacji na temat Produktu, w tym zasad i trybu postępowania gwarancyjnego, możliwe jest pod numerem telefonu 22 560 67 27 lub adresem e-mail serwis@thing4you.pl, w dni robocze.

Akceptuję warunki niniejszej gwarancji

.....
(czytelny podpis nabywcy)

PRODUCENT I DYSTRYBUTOR:
Thing4you Tomasz Adamowicz
ul. Janusza Korczaka 89
05-250 Radzymin, Polska

Wyprodukowano w Chinach

raven.pl