

Energizer

QM10001AC



Download Manual

EN

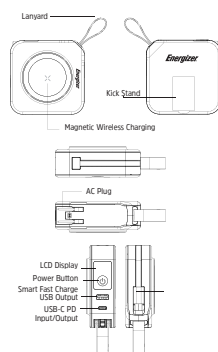
EN
Specification :
Model Name : QM10001AC
Cell Type: Lithium Polymer
Battery Capacity : 10000mAh(37Wh)(Max.)
AC Input : 100~240VAC 50Hz/60Hz 0.3A(Max.)
Rated Input : USB-C PD 5V/3A, 9V/2A, 12V/1.5A
Rated Output 1: USB-A 5V/3A, 9V/2A, 12V/1.5A
Rated Output 2: USB-C PD 5V/3A, 9V/2.22A, 12V/1.67A
Rated Output 3: USB-C Cable PD 5V/3A, 9V/2.22A, 12V/1.67A
Wireless Output : 5W/7.5W/10W/15W
Adaptor Mode Output : 10W (Max.)
Total Sharing Output : 15W(Max.)
Dimensions : 86(L)x86(W)x31(H) mm
Weight : 252g ± 10g

Package Contents



- QM10001AC
- User Manual


Product Diagram



WHAT'S INCLUDED

- 1 x Power Bank Travel Charger Accessories
- 1 x AU Adapter Plug
- 1 x EU Adapter Plug
- 1 x UK Adapter Plug

User Guide



Note: If the device detects no wireless charging load, the wireless function will enter a dormant state after 32 seconds. To activate wireless charging, users will need to simply place the power factor to wake up the wireless charging function and start charging their device wirelessly.



PowerSafe Management
Guarantees against short circuit and over-charging for your power bank and devices.



Customer Service
For any question about the product, please contact us at en@energizerpowerpacks.com



WARRANTY

All products from the date of purchase are qualified for limited time warranty. For more warranty information, please visit: <http://www.energizerpowerpacks.com>

Dispose the battery properly, seek for local disposal facility for advice. Do not dispose, assemble, damage, or incinerate the battery at all times.

©2024 Energizer, Energizer, Energizer Character and certain graphic designs are trademarks of Energizer Brands, LLC and related subsidiaries and are used under license by Trendbox International Corp.

UM_2_QM10001AC_EN_11

Energizer

QM10001AC



Télécharger le manuel

FR

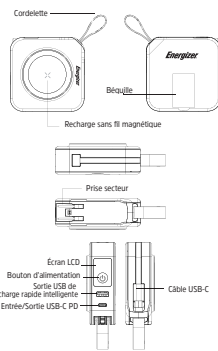
FR
Spécification :
Modèle Nom : QM10001AC
Cell Type: Lithium Polymer
Battery Capacity : 10000mAh(37Wh)(Max.)
AC Input : 100~240VAC 50Hz/60Hz 0.3A(Max.)
Rated Input : USB-C PD 5V/3A, 9V/2A, 12V/1.5A
Rated Output 1: USB-A 5V/3A, 9V/2A, 12V/1.5A
Rated Output 2: USB-C PD 5V/3A, 9V/2.22A, 12V/1.67A
Rated Output 3: USB-C Cable PD 5V/3A, 9V/2.22A, 12V/1.67A
Wireless Output : 5W/7.5W/10W/15W
Adaptor Mode Output : 10W (Max.)
Total Sharing Output : 15W(Max.)
Dimensions : 86(L)x86(W)x31(H) mm
Weight : 252g ± 10g

Contenu du paquet



- QM10001AC
- Manuel de l'utilisateur

Diagramme du produit



INCLUS

- 1 x Chargeur de voyage Power Bank Accessoires
- 1 x Adaptateur AU
- 1 x Adaptateur EU
- 1 x Adaptateur UK

Guide de l'utilisateur



Remarque : Si l'appareil ne détecte pas de charge sans fil, la fonction sans fil entre en état de veille après 32 secondes. Pour activer la charge sans fil, les utilisateurs doivent simplement appuyer brièvement sur le bouton d'alimentation pour réveiller la fonction de charge sans fil et commencer à charger leur appareil sans fil.



Gestion PowerSafe
Garantie contre les courts-circuits et la surcharge pour votre batterie externe et vos appareils.



Service Client
Pour toute question sur le produit, veuillez nous contacter à en@energizerpowerpacks.com



GARANTIE

Tous les produits à partir de la date d'achat sont éligibles pour une garantie limitée. Pour plus d'informations sur la garantie, veuillez visiter: <http://www.energizerpowerpacks.com>

Éliminez correctement la batterie, recherchez un centre de recyclage local pour obtenir des conseils. Ne jetez pas, ne démontez pas, n'assemblez pas ou n'incinerez pas la batterie en tout moment.

©2024 Energizer, Energizer, Energizer Character and certain graphic designs are trademarks of Energizer Brands, LLC and related subsidiaries and are used under license by Trendbox International Corp.

UM_2_QM10001AC_FR_11

Energizer

QM10001AC



Manual del usuario

SP

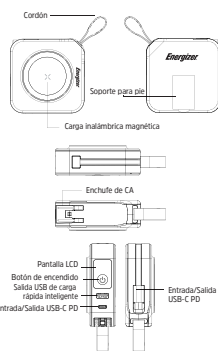
SP
Especificaciones :
Nombre del Modelo: QM10001AC
Tipo de Célula: Polímero de Litio
Capacidad de la Batería: 10000mAh(37Wh)(Max.)
Entrada de CA: 100~240VAC 50Hz/60Hz 0.3A(Max.)
Entrada Nominal: USB-C PD 5V/3A, 9V/2A, 12V/1.5A
Salida Nominal 1: USB-A 5V/3A, 9V/2A, 12V/1.5A
Salida Nominal 2: USB-C PD 5V/3A, 9V/2.22A, 12V/1.67A
Salida Nominal 3: Cable USB-C PD 5V/3A, 9V/2.22A, 12V/1.67A
Salida inalámbrica: 5W/7.5W/10W/15W
Salida en Modo de Adaptador: 10W (Max.)
Salida Total Compartida: 15W(Max.)
Dimensiones: 86(L)x86(W)x31(H) mm
Peso: 252g ± 10g

Contenido del paquete



- QM10001AC
- Manual del usuario

Diagrama del producto



Incluido

- 1 x Cargador de viaje Power Bank
- Accesorios
- 1 x Adaptador AU
- 1 x Adaptador EU
- 1 x Adaptador UK

Guía del usuario



Nota: Si el dispositivo no detecta carga inalámbrica, la función inalámbrica entrará en modo de espera después de 32 segundos. Para activar la carga inalámbrica, los usuarios solo necesitan presionar brevemente el botón de encendido para activar la función de carga inalámbrica y comenzar a cargar su dispositivo de forma inalámbrica.



Gestión PowerSafe
Garantía contra cortocircuitos y sobre carga para su banco de energía y dispositivos.



Servicio al Cliente
Para cualquier pregunta sobre el producto, por favor contáctanos a en@energizerpowerpacks.com



GARANTÍA

Todos los productos a partir de la fecha de compra califican para una garantía limitada. Para obtener más información sobre la garantía, visite: <http://www.energizerpowerpacks.com>

Desactive la batería correctamente. Nunca un centro de eliminación local para obtener consejos. No desmonte, desarme o incinere la batería en ningún momento.

©2024 Energizer, Energizer, Energizer Character y ciertos diseños gráficos son marcas comerciales de Energizer Brands, LLC y subsidiarias relacionadas y se utilizan bajo licencia de Trendbox International Corp.

UM_2_QM10001AC_SP_11

Energizer

QM10001AC

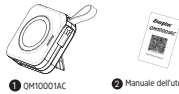


Scarica il manuale

IT

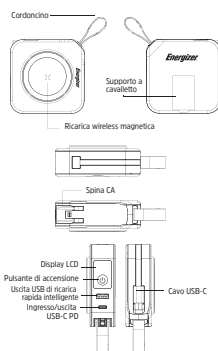
IT
Specifiche :
Nome Modello: QM10001AC
Tipo di Cella: Polimero di Litio
Capacità della Batteria: 10000mAh(37Wh)(Max.)
Ingresso CA: 100~240VAC 50Hz/60Hz 0.3A(Max.)
Uscita Nominale 1: USB-A 5V/3A, 9V/2A, 12V/1.5A
Uscita Nominale 2: USB-C PD 5V/3A, 9V/2.22A, 12V/1.67A
Uscita Nominale 3: Cavo USB-C PD 5V/3A, 9V/2.22A, 12V/1.67A
Uscita Wireless: 5W/7.5W/10W/15W
Uscita Modality Adattatore: 10W (Max.)
Uscita Totale Condivisa: 15W(Max.)
Dimensioni: 86(L)x86(W)x31(H) mm
Peso: 252g ± 10g

Contenido del pacchetto



- QM10001AC
- Manuale dell'utente

Diagramma del prodotto



Cosa è incluso

- 1 x Caricabatterie da viaggio Power Bank
- Accessori
- 1 x Adattatore AU
- 1 x Adattatore EU
- 1 x Adattatore UK

Guida per l'utente



Nota: Se il dispositivo non rileva alcun carico di ricarica wireless, la funzione wireless entrerà allo stato di dormienza dopo 32 secondi. Per attivare la ricarica wireless, gli utenti dovranno semplicemente premere brevemente il pulsante di accensione per attivare la funzione di ricarica wireless e iniziare a caricare il loro dispositivo in modalità wireless.



Gestione PowerSafe
Garantite contro cortocircuiti e sovraccarichi per il tuo banco di energia e dispositivi.



Servizio Clienti
Per qualsiasi domanda sul prodotto, contattateci a en@energizerpowerpacks.com



GARANZIA

Tutti i componenti della data di acquisto sono coperti da garanzia limitata. Per ulteriori informazioni sulla garanzia, visitate: <http://www.energizerpowerpacks.com>

Smaltire correttamente la batteria, cercate un centro di smaltimento locale per consigli. Non smontare, smontare, danneggiare o incenerire la batteria in nessun momento.

©2024 Energizer, Energizer, Energizer Character e determinati design grafici sono marchi registrati di Energizer Brands, LLC e della relativa sussidiaria e sono utilizzati in licenza da Trendbox International Corp.

UM_2_QM10001AC_IT_11

Energizer

QM10001AC



Изтегляне на ръководство

BG

Съдържание на опаковката



- 1 QM10001AC
- 2 Потребителско ръководство

Energizer

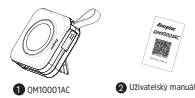
QM10001AC



Stáhnout manuál

CS

Obsah balení



- 1 QM10001AC
- 2 Uživatelský manuál

Energizer

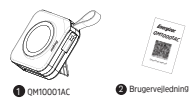
QM10001AC



Download Manual

DA

Pakningsindhold



- 1 QM10001AC
- 2 Brugervejledning

Energizer

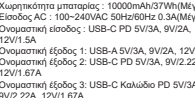
QM10001AC



Λήψη εγχειριδίου

EL

Περιεχόμενο συσκευασίας



- 1 QM10001AC
- 2 Εγχειρίδιο χρήστη

Διάγραμμα на продукта

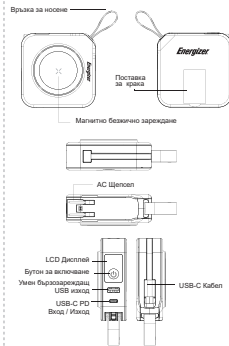
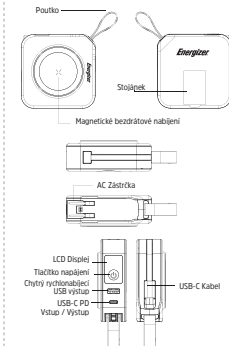
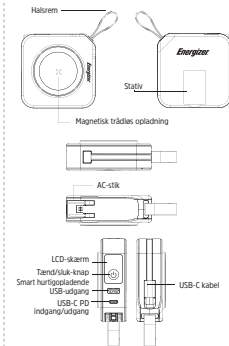


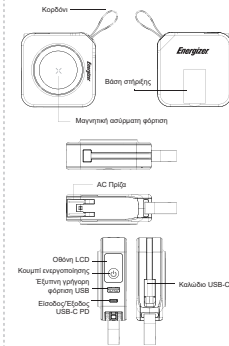
Diagram produktu



Produktdiagram



Διάγραμμα προϊόντος



ВКЛЮЧЕНО В ЦЕНАТА

- 1 Транзитен заряден кабел
- 1 АЦ адаптер-щепсел
- 1 USB заряден кабел
- 1 USB заряден кабел

Потребителско ръководство



Забележка: Ано устројство не застане безжично заредање, безжично функције не може да се укључује. За да се укључује безжично заредање, потребителски процес треба да укључује скенирање баркода за укључување, за да се укључује функција за безжично заредање и да започне заредање на устројство безжично.

CO JE ZAHRNUTO

- 1 Power Bank reparačador
- 1 AC adapter
- 1 USB kábel
- 1 USB kábel

Uživatelská příručka




Poznámka: Pokud zařízení nepodporuje bezdrátové nabíjení, bezdrátová funkce nebude dostupná. Aby bylo možné bezdrátově nabíjet, musí být aktivována bezdrátová nabíjení. Aktivace bezdrátové nabíjení vyžaduje skenování čárového kódu pro bezdrátové nabíjení a začátek nabíjení bezdrátově.

HVAD ER INKLUDERET

- 1 Power Bank reparačador
- 1 AC adapter
- 1 USB kábel
- 1 USB kábel

Brugervejledning




Bemærk: Hvis enheden ikke understøtter trådløs opladning, vil den trådløse funktion ikke være tilgængelig. For at den trådløse opladning skal fungerer skal trådløse opladning være aktivert. Aktivert af trådløse opladning kræver scanning af en QR-kode til trådløse opladning og begynde at oplade den trådløse opladning.

ΤΙ ΠΕΡΙΛΑΜΒΑΝΕΤΑΙ

- 1 Φορτιστής τροφοδοσίας Power Bank
- 1 Απλ. αντίστροφος
- 1 USB καλώδιο
- 1 USB καλώδιο

Οδηγός χρήστη



Σημείωση: Εάν το συσκευασμένο δεν υποστηρίζει ασύρματη φόρτιση, η ασύρματη λειτουργία θα μην να λειτουργεί κανονικά. Για να λειτουργήσει ασύρματη φόρτιση, η λειτουργία αυτή πρέπει να παύσει κλειστά το κωδικό QR κωδικό για να ξεκινήσει η λειτουργία ασύρματη φόρτιση και να αρχίσουν να φορτίζουν τα συσκευές που υποστηρίζουν.

ЗАРЕЖДАНЕ & ПОВТОРНО ЗАРЕЖДАНЕ

- 1 Транзитен заряден кабел
- 1 АЦ адаптер-щепсел
- 1 USB заряден кабел
- 1 USB заряден кабел

Исползване на стенина зарядно устройство

- 1 Използвайте зарядното и в стенина кабел
- 2 Включете кабел в USB-A или USB-C заряден порт и го свържете към устройството.

Зареждане на зарядното устройство за преносимо зарядване

- 1 Използвайте стенина щепсел и зарядното от преносима ток.
- 2 Използвайте USB-C кабел и зарядна адаптер.

ПРЕДУПРЕЖДЕНИЕ

- Трябва да се внимава и трябва да се държи далеч от деца.
- Моля, НЕ използвайте power bank на директна слънчева светлина или в екстремно горещо или студено околната среда.
- Моля, НЕ използвайте power bank във вода.
- Моля, НЕ оставяйте power bank без надзор.
- Моля, НЕ използвайте power bank, ако е повреден или некоректно функционира.
- Моля, НЕ извършвайте зарядно устройство на power bank.
- Моля, НЕ извършвайте зарядно устройство, докато е зарядно power bank на незадължително.

NABÍJENÍ & ZNOVU NABÍJENÍ

- 1 Power Bank reparačador
- 1 AC adapter
- 1 USB kábel
- 1 USB kábel

Uživatelská příručka



Poznámka: Pokud zařízení nepodporuje bezdrátové nabíjení, bezdrátová funkce nebude dostupná. Aby bylo možné bezdrátově nabíjet, musí být aktivována bezdrátová nabíjení. Aktivace bezdrátové nabíjení vyžaduje skenování čárového kódu pro bezdrátové nabíjení a začátek nabíjení bezdrátově.

OPPLADING & GENOPPLADING

- 1 Power Bank reparačador
- 1 AC adapter
- 1 USB kábel
- 1 USB kábel

Brugervejledning



Bemærk: Hvis enheden ikke understøtter trådløs opladning, vil den trådløse funktion ikke være tilgængelig. For at den trådløse opladning skal fungerer skal trådløse opladning være aktivert. Aktivert af trådløse opladning kræver scanning af en QR-kode til trådløse opladning og begynde at oplade den trådløse opladning.

ΦΟΡΤΙΣΗ & ΕΠΑΝΑΦΟΡΤΙΣΗ

- 1 Φορτιστής τροφοδοσίας Power Bank
- 1 Απλ. αντίστροφος
- 1 USB καλώδιο
- 1 USB καλώδιο

Οδηγός χρήστη



Σημείωση: Εάν το συσκευασμένο δεν υποστηρίζει ασύρματη φόρτιση, η ασύρματη λειτουργία θα μην να λειτουργεί κανονικά. Για να λειτουργήσει ασύρματη φόρτιση, η λειτουργία αυτή πρέπει να παύσει κλειστά το κωδικό QR κωδικό για να ξεκινήσει η λειτουργία ασύρματη φόρτιση και να αρχίσουν να φορτίζουν τα συσκευές που υποστηρίζουν.

ГАРАНЦИЯ
Всички продукти от датата на закупуване са овластявани за ограничена гаранция. За повече информация относно гаранцията, моля, посетете <http://www.energizerpowerpacks.com>
Използването батерията трябва да се извършва в съответствие с указанията на батерията.
Винаги се изключвайте, разглобявайте, повреждайте или изгаряте батерията.
©2024 Energizer, Energizer, Energizer-Brand и/или свързани с тях търговски наименования са търговски марки на Energizer Brands, LLC и/или свързани с тях фирми. Всички останали наименования са търговски марки на Third Party International Corp.

UM_2_QM10001AC_BG_11

ZÁRUKA
Všechny produkty jsou od data nákupu ověřeny pro omezenou záruku. Pro více informací o záruce navštivte stránku: <http://www.energizerpowerpacks.com>
Baterie je třeba používat v souladu s pokyny na baterii a zařízení.
Vždy se odpojte a rozložte, poškodte nebo přehřejte baterii.
©2024 Energizer, Energizer, značka Energizer a ostatní příslušná jména jsou ochranné známky společnosti Energizer Brands, LLC a příslušných společností. Všechny ostatní názvy jsou ochranné známky společnosti Third-Party International Corp.

UM_2_QM10001AC_CS_11

GARANTI
Alle produkter fra dato af køb er dækket af en begrænset tids garanti. For mere oplysninger om garanti, besøg venligst <http://www.energizerpowerpacks.com>
Batterier skal bruges i overensstemmelse med instruktionerne på batteriet og enheden.
©2024 Energizer, Energizer, Energizer-Brand og/eller relaterede varemærker er varemærker tilhørende Energizer Brands, LLC og tilhørende datterselskaber og eventuelle andre varemærker af Third-Party International Corp.

UM_2_QM10001AC_DA_11

ΕΓΓΥΗΣΗ
Όλα τα προϊόντα από την ημερομηνία αγοράς ελαχιστοποιούνται για περιορισμένη διάρκεια. Για περισσότερες πληροφορίες σχετικά με την εγγύηση, παρακαλούμε επισκεφθείτε <http://www.energizerpowerpacks.com>
Αποφύγετε να χρησιμοποιείτε, να αποσυναρμολογείτε, να επεξεργάζεστε ή να εκτελείτε ενέργειες που μπορεί να επηρεάσουν τη μπαταρία.
©2024 Energizer, Energizer, Energizer-Brand και/ή σχετιζόμενα εμπορικά ονόματα είναι εμπορικά ονόματα της Energizer Brands, LLC και/ή σχετιζόμενων εταιρειών. Όλα τα άλλα ονόματα είναι εμπορικά ονόματα της Third-Party International Corp.

UM_2_QM10001AC_EL_11

Energizer

QM10001AC



Laadi alla käsiraamat

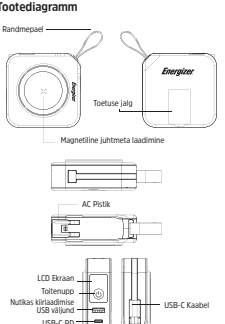
ET

Spetsifikatsioonid:
 Model: QM10001AC
 Element tüüp: Liitium-polümeer
 Aku maht: 10000mAh/37Wh(Max.)
 AC Sisend: 100~240VAC 50Hz/60Hz 0.3A(Max.)
 Nimeldused: USB-C PD 5V/3A, 9V/2.2A, 12V/1.5A
 Nimeldused 1: USB-A 5V/3A, 9V/2A, 12V/1.5A
 Nimeldused 2: USB-C PD 5V/3A, 9V/2.2A, 12V/1.67A
 Nimeldused 3: USB-C Kaabel PD 5V/3A, 9V/2.2A, 12V/1.67A
 Juhimevaba väljund: 5W/7.5W/10W/15W
 Adapteri režiim väljund: 10W (Max.)
 Kogu jagatav väljund: 15W(Max.)
 Mõõdud: 86(P) x86(L) x31(K) mm
 Kaal: 252g ± 10g

Pakendi sisu




1 QM10001AC
2 Kasutusjuhend



HINGED

1 x Kuupanga reži laadida
 Tõetusjalg
 1 x AUJ adapterite plokk
 1 x AUJ adapterite plokk
 1 x K-USB adapterite plokk

Kasutusjuhend



Selvitaja
Tõetusjalg
Power Bank
Magneetiline traadita laadus

LAADIMINE & UUESTI LAADIMINE

Power Bank kasutamine
 Oluline on alati enne laadimist ja ühendage kasutusse.
 1. Sisendite USB-C kaabel 2. USB-A ports 3. USB-C ports 4. Juhimevaba laadida

Siselaadimine kasutamine
 1. Hoidke alati USB-C kaablit ühendatud kasutusse.
 2. Ühendage kaabel USB-A või USB-C laadimisport ja kasutusse.

Aku taseme kontrollimine
 1. Vaadake kiiresti toetusnupu ja arvutusse eelnevalt määratud funktsiooni nähtavaks.
 2. Toetusnupu toetusnupu või jalgade osadele ümber 30 sekundit, et näha ja teada laadimise määrade väärtusi.

Power Bank reisi laadimise laadimine
 Saadate aku laadimiseks on kaal võimatu!
 1. Kasutage reisi laadimise ja reisi laadimise funktsiooni.
 2. Kasutage USB-C kaablit ja toetusnupu.

HOOIATUS

- Power Bank ei ole mõeldud ja ei ole mõeldud kasutada niisketes tingimustes.
- Power Bank kasutamine power banki osade kahjustamiseks või muudele kahjustustele võib põhjustada tulekahju.
- Power Bank ei ole mõeldud kasutada niisketes tingimustes.
- Power Bank ei ole mõeldud kasutada niisketes tingimustes.
- Power Bank ei ole mõeldud kasutada niisketes tingimustes.
- Power Bank ei ole mõeldud kasutada niisketes tingimustes.
- Power Bank ei ole mõeldud kasutada niisketes tingimustes.
- Power Bank ei ole mõeldud kasutada niisketes tingimustes.

Pöörkinde haldus
 Garantii kaitse laadida ja ühendada vastavalt kasutusjuhendile ja seadmetele.



Customer Service
 Kui teil on küsimusi, võtke meiega ühendust aadressil: info@energizerpowerbanks.com



Garanti
 Kõik tooted on kaetud garantii alusel. Kui toode on defektne, vahetatakse see tasuta. Garantii kehtib ainult siis, kui toode on kasutatud vastavalt kasutusjuhendile ja seadmetele.

IC2024 Energizer, Energizer, Energizer'i kaubamärk ja kaubamärk on Energizer Brands, LLC. © 2024 Energizer Brands, LLC. Energizer, Energizer'i kaubamärk ja kaubamärk on Energizer Brands, LLC. Energizer, Energizer'i kaubamärk ja kaubamärk on Energizer Brands, LLC. Energizer, Energizer'i kaubamärk ja kaubamärk on Energizer Brands, LLC.

UM_2_QM10001AC_ET_11

ET

Energizer

QM10001AC




Lataa käyttöohje

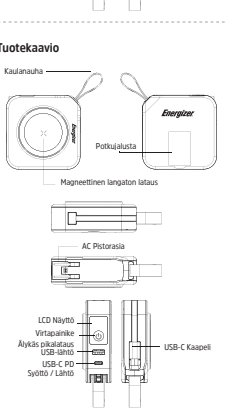
FI

Tekniset tiedot:
 Malli: QM10001AC
 Kemotyyppi: Liitium-polymeeri
 Akun kapasiteetti: 10000mAh/37Wh(Max.)
 AC Sisäntulo: 100~240VAC 50Hz/60Hz 0.3A(Max.)
 Nimelliset sisällyt: USB-C PD 5V/3A, 9V/2A, 12V/1.5A
 Nimelliset ulostus 1: USB-A 5V/3A, 9V/2A, 12V/1.5A
 Nimelliset ulostus 2: USB-C PD 5V/3A, 9V/2.2A, 12V/1.67A
 Nimelliset ulostus 3: USB-C Kaapeli PD 5V/3A, 9V/2.2A, 12V/1.67A
 Langaton ulostus: 5W/7.5W/10W/15W
 Adapteri tilan ulostus: 10W (Max.)
 Kokonaisjakaustulo ulostus: 15W(Max.)
 Määr: 86(P) x86(L) x31(K) mm
 Paino: 252g ± 10g

Pakkauksen sisältö




1 QM10001AC
2 Käyttöohje



SISÄLTYY

1 x Power Bank matkaväivävalik
 Lähiväljend
 1 x AUJ adapter
 1 x K-USB adapter
 1 x K-USB adapter

Käyttöohje



Selvituri
Potkujäljestä
Power Bank -varaväljend
Magneettinen langaton laatus

LAATUS & UUDELLEENLAATUS

Power Bankin käyttö
 Vahva laadustulo ja kiire laadustulo.
 1. Sisendite USB-C kaabel 2. USB-A ports 3. USB-C ports 4. Langaton laatus

Sisällytämisen käyttö
 1. Vahva laadustulo ja kiire laadustulo.
 2. Liitä kaapeli USB-A tai USB-C laadustuloon ja laadustuloon.

Akun tilan tarkistaminen
 1. Näytä nopeasti laadustuloon ja arvutusse eelnevalt määratud funktsiooni nähtavaks.
 2. Käytännön laadustuloon ja arvutusse eelnevalt määratud funktsiooni nähtavaks.

Power Bank matkaväivävalikun lataaminen
 Saadate akun lataamiseksi on kaal võimatu!
 1. Kasutage reisi laadimise ja reisi laadimise funktsiooni.
 2. Kasutage USB-C kaablit ja toetusnupu.

VAROITUS

- Power Bank ei ole mõeldud kasutada niisketes tingimustes.
- Power Bank ei ole mõeldud kasutada niisketes tingimustes.
- Power Bank ei ole mõeldud kasutada niisketes tingimustes.
- Power Bank ei ole mõeldud kasutada niisketes tingimustes.
- Power Bank ei ole mõeldud kasutada niisketes tingimustes.
- Power Bank ei ole mõeldud kasutada niisketes tingimustes.
- Power Bank ei ole mõeldud kasutada niisketes tingimustes.
- Power Bank ei ole mõeldud kasutada niisketes tingimustes.

PowerSafe-hallinta
 Täiuslikult ja kiiresti laadustulo vastavalt kasutusjuhendile ja seadmetele.



Asiakaspalvelu
 Kui teil on küsimusi, võtke meiega ühendust aadressil: info@energizerpowerbanks.com



TAKUU
 Kõik tooted on kaetud garantii alusel. Kui toode on defektne, vahetatakse see tasuta. Garantii kehtib ainult siis, kui toode on kasutatud vastavalt kasutusjuhendile ja seadmetele.

IC2024 Energizer, Energizer, Energizer'i kaubamärk ja kaubamärk on Energizer Brands, LLC. © 2024 Energizer Brands, LLC. Energizer, Energizer'i kaubamärk ja kaubamärk on Energizer Brands, LLC. Energizer, Energizer'i kaubamärk ja kaubamärk on Energizer Brands, LLC.

UM_2_QM10001AC_FL_11

FI

Energizer

QM10001AC



Preuzmi priručnik

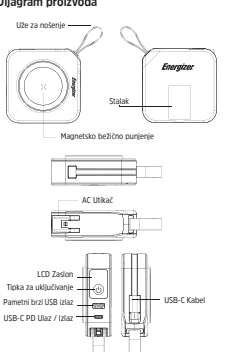
SE

Specifikacija:
 Naziv modela: QM10001AC
 Vrsta ćelije: Li-Ion polimer
 Kapacitet baterije: 10000mAh/37Wh(Max.)
 AC ulaz: 100~240VAC 50Hz/60Hz 0.3A(Max.)
 Nazivni izlaz: USB-C PD 5V/3A, 9V/2A, 12V/1.5A
 Nazivni izlaz 1: USB-A 5V/3A, 9V/2A, 12V/1.5A
 Nazivni izlaz 2: USB-C PD 5V/3A, 9V/2.2A, 12V/1.67A
 Nazivni izlaz 3: USB-C Kabel PD 5V/3A, 9V/2.2A, 12V/1.67A
 Bežični izlaz: 5W/7.5W/10W/15W
 Ukupan izlaz: 15W(Max.)
 Dimenzije: 86(D) x86(S) x31(V) mm
 Težina: 252g ± 10g

Sadržaj pakiranja



1 QM10001AC
2 Korisnički priručnik



ŠTO JE UKLJUČENO

1 x Ručni punjač za Power Bank
 Dodaci
 1 x AUJ adapter
 1 x AUJ adapter
 1 x K-USB adapter

Korisnički priručnik



Zidni punjač
Stabak
Prijenosna baterija
Magneetki bežični punjač

PUNJENJE & PONOVNO PUNJENJE

Upotreba power banka
 Maksimalno iskoristite bateriju punjenjem u navedenoj i oprebi se na uređaj.
 1. Uključite USB-C kaabel 2. USB-A priključak 3. USB-C priključak 4. Bežični punjač

Učinkovito punjenje
 1. Izbjegavajte izlaze i ulaze B ili C.
 2. Priklopite kabele u USB-A ili USB-C priključak i uređaj.

Provjerenije razine baterije
 1. Bilo koje vrijeme gurnite za napajanje i trenutno razine pokazivača se prikazati na displeju uređaja.
 2. Dugim pritiskom gumba za napajanje B ostavite uređaj u stanju pripravnosti oko 30 sekundi, zatim napajanje se će automatski isključiti.

Punjenje putnog punjača Power Bank
 Potrebno je raditi punjenje uređaja baterije.
 1. Koristite bilo koji ulaz / izlaz uređaja uređaja.
 2. Koristite USB-C kabele i napajanje.

UPOZORENJE

- Power Bank nije namijenjen korištenju u vlažnim ili mokrim okruženjima.
- Power Bank ne koristite u područjima s visokom vlažnošću ili u područjima s visokom vlažnošću.
- Power Bank ne koristite u područjima s visokom vlažnošću ili u područjima s visokom vlažnošću.
- Power Bank ne koristite u područjima s visokom vlažnošću ili u područjima s visokom vlažnošću.
- Power Bank ne koristite u područjima s visokom vlažnošću ili u područjima s visokom vlažnošću.
- Power Bank ne koristite u područjima s visokom vlažnošću ili u područjima s visokom vlažnošću.
- Power Bank ne koristite u područjima s visokom vlažnošću ili u područjima s visokom vlažnošću.
- Power Bank ne koristite u područjima s visokom vlažnošću ili u područjima s visokom vlažnošću.

Upravljanje PowerSafeom
 Jamić gumbi koristeći se preporučenim postupcima za vašu prikladnu bateriju i uređaje.



Korisnička podrška
 Ako vam treba pomoć, kontaktirajte našu korisničku podršku aadressil: info@energizerpowerbanks.com



JAMSTVO
 Energizer jamstava za kvalitetu proizvoda i usluga. Energizer jamstava za kvalitetu proizvoda i usluga. Energizer jamstava za kvalitetu proizvoda i usluga. Energizer jamstava za kvalitetu proizvoda i usluga.

IC2024 Energizer, Energizer, Energizer'i kaubamärk ja kaubamärk on Energizer Brands, LLC. © 2024 Energizer Brands, LLC. Energizer, Energizer'i kaubamärk ja kaubamärk on Energizer Brands, LLC. Energizer, Energizer'i kaubamärk ja kaubamärk on Energizer Brands, LLC.

UM_2_QM10001AC_HR_11

HR

Energizer

QM10001AC



Letöltési kézikönyv

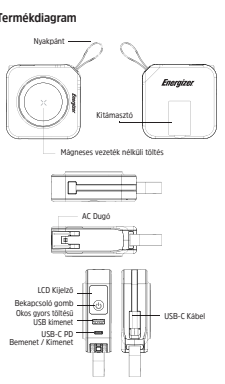
SE

Specifikáció:
 Modellnév: QM10001AC
 Cellatípus: Li-Ion-polimer
 Akkumulátor kapacitása: 10000mAh/37Wh(Max.)
 AC Bemenet: 100~240VAC 50Hz/60Hz 0.3A(Max.)
 Néveleges bemenet: USB-C PD 5V/3A, 9V/2A, 12V/1.5A
 Néveleges kimenet 1: USB-A 5V/3A, 9V/2A, 12V/1.5A
 Néveleges kimenet 2: USB-C PD 5V/3A, 9V/2.2A, 12V/1.67A
 Néveleges kimenet 3: USB-C Kabel PD 5V/3A, 9V/2.2A, 12V/1.67A
 Vezetékes nélküli kimenet: 5W/7.5W/10W/15W
 Adapter üzemmód kimenet: 10W (Max.)
 Teljes megosztott kimenet: 15W(Max.)
 Méretek: 86(D) x86(S) x31(K) mm
 Súly: 252g ± 10g

Csomag tartalma



1 QM10001AC
2 Felhasználói kézikönyv



TARTALMAZZA

1 x Power Bank utazó töltő
 Tartozékok
 1 x AUJ adapter
 1 x AUJ adapter
 1 x K-USB adapter

Felhasználói útmutató



Faliról
Kitámasztó
Power bank
Magnezes vezeték nélküli töltés

TÖLTÉS & ÚJRA TÖLTÉS

Power Bank használata
 Kérjük, használja ki a töltési módokat az alábbiak szerint.
 1. Uključite USB-C kabele 2. USB-A priključak 3. USB-C port 4. Vezetékes nélküli töltés

Felhasználás
 1. Izbjegavajte izlaze i ulaze B ili C.
 2. Csatlakoztassa a kabeleket a USB-A vagy USB-C csatlakoztatásba és egy eszközre.

Aku szint ellenőrzése
 1. Bilo koje vrijeme gurnite za napajanje i trenutno razine pokazivača se prikazati na displeju uređaja.
 2. Dugim pritiskom gumba za napajanje B ostavite uređaj u stanju pripravnosti oko 30 sekundi, zatim napajanje se će automatski isključiti.

Power Bank utazó töltőre üzemeltetése
 Kérjük, használja ki a töltési módokat az alábbiak szerint.
 1. Uključite USB-C kabeleket az eszközre.
 2. Használja az USB-C kabeleket és a tápellátást.

FIGYELMEZTETÉS

- Power Bank nem használható nedves vagy magas páratartalmú környezetben.
- Power Bank ne használja ki a töltési módokat az alábbiak szerint.
- Power Bank ne használja ki a töltési módokat az alábbiak szerint.
- Power Bank ne használja ki a töltési módokat az alábbiak szerint.
- Power Bank ne használja ki a töltési módokat az alábbiak szerint.
- Power Bank ne használja ki a töltési módokat az alábbiak szerint.
- Power Bank ne használja ki a töltési módokat az alábbiak szerint.
- Power Bank ne használja ki a töltési módokat az alábbiak szerint.

PowerSafe Kezelés
 Garantált töltés laadustulo vastavalt kasutusjuhendile ja seadmetele.



Ugyfélszolgálat
 Ha van kérdés, forduljon hozzánk adataid: info@energizerpowerbanks.com



GARANCIJA
 Kõik tooted on kaetud garantii alusel. Kui toode on defektne, vahetatakse see tasuta. Garantii kehtib ainult siis, kui toode on kasutatud vastavalt kasutusjuhendile ja seadmetele.

IC2024 Energizer, Energizer, Energizer'i kaubamärk ja kaubamärk on Energizer Brands, LLC. © 2024 Energizer Brands, LLC. Energizer, Energizer'i kaubamärk ja kaubamärk on Energizer Brands, LLC. Energizer, Energizer'i kaubamärk ja kaubamärk on Energizer Brands, LLC.

UM_2_QM10001AC_HU_11

Energizer

QM10001AC



Descărcați manualul

RO

Energizer

QM10001AC



Скачать руководство

RU

Energizer

QM10001AC



Stiahnuť príručku

SK

Energizer

QM10001AC



Prenesi navodila

SL

Spesifikacije :
Modelnam : QM10001AC
Cetiljeve : Litium-polimer
Baterikapacitet : 10000mAh/37Wh(Maks.)
AC Inpingang : 100~240VAC 50Hz/60Hz 0.3A(Maks.)
Nomineli Inpingang : USB-C PD 5V/3A, 9V/2A, 12V/1.5A
Nomineli utpang 1: USB-A 5V/3A, 9V/2A, 12V/1.5A
Nomineli utpang 2: USB-C PD 5V/3A, 9V/2.22A, 12V/1.67A
Nomineli utpang 3: USB-C Kabel PD 5V/3A, 9V/2.22A, 12V/1.67A
Trädass utpang : 5W/7.5W/10W/15W
Adaptermodus utpang : 10W (Max.)
Totali datt utpang : 15W(Maks.)
Dimensioner : 86(L) x86(B) x31(H) mm
Vekt : 252g ± 10g

Conținutul pachetului



1 QM10001AC



2 Manual de utilizare

Diagrama produsului

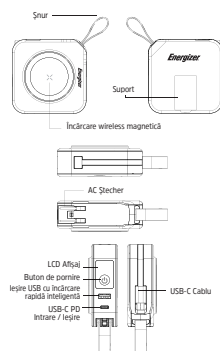
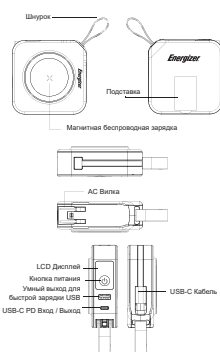


Схема продукта



Šchéma produktu

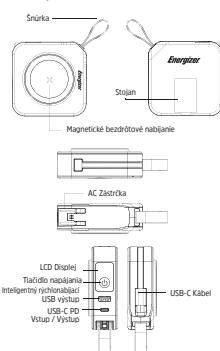
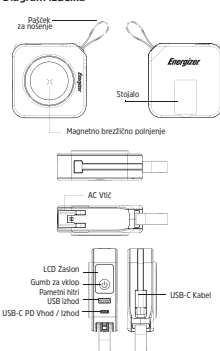


Diagram izdelka



Характеристики :
Модель : QM10001AC
Тип элемента : Литий-полимер
Емкость батареи : 10000mAh/37Wh(Макс.)
AC Вход : 100~240VAC 50Hz/60Hz 0.3A(Макс.)
Номинальный вход : USB-C PD 5V/3A, 9V/2A, 12V/1.5A
Номинальный выход 1: USB-A 5V/3A, 9V/2A, 12V/1.5A
Номинальный выход 2: USB-C PD 5V/3A, 9V/2.22A, 12V/1.67A
Номинальный выход 3: USB-C Кабель PD 5V/3A, 9V/2.22A, 12V/1.67A
Выход в режиме адаптера : 10W (Макс.)
Общий выход : 15W(Макс.)
Размеры : 86(L) x86(B) x31(H) мм
Вес : 252g ± 10g

Содержание упаковки



1 QM10001AC



2 Руководство пользователя

Technické údaje :
Název modelu : QM10001AC
Typ článku : Litium-polímer
Kapacita batérie : 10000mAh/37Wh(Макс.)
AC Vstup : 100~240VAC 50Hz/60Hz 0.3A(Макс.)
Menovitý vstup : USB-C PD 5V/3A, 9V/2A, 12V/1.5A
Menovitý vstup 1: USB-A 5V/3A, 9V/2A, 12V/1.5A
Menovitý vstup 2: USB-C PD 5V/3A, 9V/2.22A, 12V/1.67A
Menovitý vstup 3: USB-C Kabel PD 5V/3A, 9V/2.22A, 12V/1.67A
Výstup v režime adaptéra : 10W (Max.)
Celkový výstup : 15W(Макс.)
Rozmery : 86(L) x86(B) x31(H) mm
Hmotnosť : 252g ± 10g

Obsah balenia



1 QM10001AC



2 Používateľská príručka

Specifikacije :
Model ime : QM10001AC
Vrsta celice : Litij-polimer
Kapaciteta baterije : 10000mAh/37Wh(Maks.)
AC Vhod : 100~240VAC 50Hz/60Hz 0.3A(Maks.)
Nazivni vhod : USB-C PD 5V/3A, 9V/2A, 12V/1.5A
Nazivni izhod 1: USB-A 5V/3A, 9V/2A, 12V/1.5A
Nazivni izhod 2: USB-C PD 5V/3A, 9V/2.22A, 12V/1.67A
Nazivni izhod 3: USB-C Kabel PD 5V/3A, 9V/2.22A, 12V/1.67A
Brezžični izhod : 5W/7.5W/10W/15W
Izhod v načinu adapterja : 10W (Maks.)
Škupni izhod : 15W(Maks.)
Dimenzije : 86(D) x86(S) x31(V) mm
Teža : 252g ± 10g

Vsebina paketa



1 QM10001AC



2 Uporabniški priročnik

CE INCLUDE

- 1 x Incărcător de călătorie Power Bank
- Accesorii
- 1 x Adaptor EU
- 1 x Adaptor AU
- 1 x Adaptor UK

Гhidul utilizatorului



NOTE: Dacă obiectivul nu este în vedere, funcția wireless nu este în stare de funcționare și se recomandă să se conecteze la un dispozitiv wireless, obiectivul trebuie să fie conectat la butonul de pornire pentru a activa funcția wireless. Incărcarea wireless și a procesor de încălzire dispozitiv wireless.

ЧТО ВКЛЮЧЕНО

- 1 x Плетка/кабель зарядное устройство Power Bank
- Аксессуары
- 1 x AU адаптер
- 1 x EU адаптер
- 1 x UK адаптер

Руководство пользователя



Примечание: Если устройство не обнаруживает беспроводную зарядку на устройстве, беспроводная функция работает в стандартном режиме. Чтобы активировать беспроводную зарядку, необходимо нажать кнопку включения, чтобы разбудить функцию беспроводной зарядки и начать зарядку кабеля зарядного устройства беспроводным способом.

INCĂRCARE & REÎNCĂRCARE

Utilizarea Power Bank-ului
Vă rugăm să verificați metoda de încălzire de mai jos și să conectați la un dispozitiv:
1. Cablu USB-C cablu: 2. Port USB-A 3. Port USB-C 4. Incărcător wireless.

Utilizarea încărcătorului de perete

1. Înșurtați șurubul și conectați-l la priză de perete.
2. Conectați un cablu în portul de încălzire USB-A sau USB-C și într-un dispozitiv.

Verificarea nivelului bateriei

1. Apăsăți butonul de pornire și nivelul curentului este afișat pe ecranul LCD.
2. Dacă nu este în funcție de pornire sau dacă dispozitivul nu stă în stare în timp de aproximativ 30 de secunde, verificați și alimentația sa sau opriți automat.

Reîncărcarea încărcătorului de călătorie Power Bank

- Există două moduri de a reîncărca bateria internă:
1. Conectați cablu USB-C și un adaptor de alimentare.
 2. Utilizați cablu USB-C și un adaptor de alimentare.

ATENȚIE

- Power bank nu va încălzi un dispozitiv și va încălzi dispozitivul de încălzire.
- Nu încărcați în același timp dispozitivul și în același timp dispozitivul de încălzire pentru a evita încălzirea.
- Nu încărcați în același timp dispozitivul și în același timp dispozitivul de încălzire.
- Nu încărcați în același timp dispozitivul și în același timp dispozitivul de încălzire.
- Nu încărcați în același timp dispozitivul și în același timp dispozitivul de încălzire.
- Nu încărcați în același timp dispozitivul și în același timp dispozitivul de încălzire.
- Nu încărcați în același timp dispozitivul și în același timp dispozitivul de încălzire.
- Nu încărcați în același timp dispozitivul și în același timp dispozitivul de încălzire.
- Nu încărcați în același timp dispozitivul și în același timp dispozitivul de încălzire.
- Nu încărcați în același timp dispozitivul și în același timp dispozitivul de încălzire.

ЗАРЯДКА & ПЕРЕЗАРЯДКА

Использование Power Bank
Пожалуйста, выберите как способ зарядки или переноситесь в устройстве:
1. Вставьте кабель USB-C кабель: 2. Порт USB-A 3. Порт USB-C 4. Беспроводная зарядка.

Использование настенного зарядного устройства

1. Выкрутите шуруп и подключите к розетке.
2. Подключите кабель в порт зарядки USB-A или USB-C и зарядное устройство.

Проверка уровня заряда батареи

1. Быстро нажмите кнопку питания, и текущий уровень заряда отображается на экране LCD.
2. Если устройство не включается или устройство не работает в течение 30 секунд, проверьте и питание автоматического выключения.

Зарядка портативного зарядного устройства Power Bank

- Существует два способа зарядки внутренней батареи:
1. Используйте настенную зарядку и адаптер питания.
 2. Используйте USB-C кабель и адаптер питания.


ПРЕДУПРЕЖДЕНИЕ

- Power bank не нагреет и не зарядит устройство, которое не поддерживает беспроводную зарядку.
- Не заряжайте в то же время устройство и зарядное устройство.
- Не заряжайте в то же время устройство и зарядное устройство.
- Не заряжайте в то же время устройство и зарядное устройство.
- Не заряжайте в то же время устройство и зарядное устройство.
- Не заряжайте в то же время устройство и зарядное устройство.
- Не заряжайте в то же время устройство и зарядное устройство.
- Не заряжайте в то же время устройство и зарядное устройство.
- Не заряжайте в то же время устройство и зарядное устройство.
- Не заряжайте в то же время устройство и зарядное устройство.

ČO JE ZAHRNÚTE

- 1 x Cestovná nabíjačka Power Bank
- Prídavné príslušenstvo
- 1 x AU adaptétor
- 1 x EU adaptétor
- 1 x UK adaptétor


Používateľská príručka



VKLJUČENO

- 1 x Potovnik/pojilnik za Power Bank
- Dodatki
- 1 x AU adapter
- 1 x EU adapter
- 1 x UK adapter

Uporabniški priročnik



Opomba: Če naprava na zagon brezžičnega polnjenja, brezžična funkcija po 30 sekundah preneha v normalni. Za aktiviranje brezžičnega polnjenja morate pritisniti gumb za vklop, da prebudite funkcijo brezžičnega polnjenja in začnete polniti svoje naprave brezžično.

Managementul PowerSafe
Garantăm încalzirea defectului și
supăracării pentru baterii mobile și dispozitive
dumneavoastră.

serviciu pentru clienți
Pentru orice întrebare despre produs și
supăracării nu ne contactați la
service@energizerpowerpacks.com



GARANȚIE

Toate produsele Energizer nu au data expirării și sunt garantate pentru o perioadă de timp în funcție de modelul produsului. Pentru mai multe informații despre garanție, vă rugăm să vizitați <http://www.energizerpowerpacks.com>.

Energizer garantează că toate produsele noastre sunt fabricate în conformitate cu toate normele aplicabile și sunt conforme cu toate cerințele aplicabile. Dacă există o problemă cu produsul nostru, vă rugăm să contactați serviciul nostru de servicii clienți la service@energizerpowerpacks.com.

UM_2_QM10001AC_RO_11

Управление PowerSafe
Гарантируем исправность изделия и
замену дефектного изделия.
Для получения дополнительной информации о гарантии,
пожалуйста, посетите сайт <http://www.energizerpowerpacks.com>.

Обслуживание клиентов
Для любых вопросов о продукте,
покупателях, пожалуйста, свяжитесь с нами по адресу
service@energizerpowerpacks.com



ГARANȚIA

Все продукты Energizer не имеют срока годности и гарантируются на определенный период времени в зависимости от модели изделия. Для получения дополнительной информации о гарантии, пожалуйста, посетите сайт <http://www.energizerpowerpacks.com>.

Energizer гарантирует, что все наши продукты соответствуют всем применимым нормам и требованиям. Если у вас возникла проблема с нашим продуктом, пожалуйста, свяжитесь с нашей службой клиентского обслуживания по адресу service@energizerpowerpacks.com.

UM_2_QM10001AC_RU_11

PowerSafe riadenie
Zaručujeme opravy defektu a
zmenu baterií mobilných zariadení a
prídavných príslušenstiev.
Pre viac informácií o záruke, prosím, navštívte <http://www.energizerpowerpacks.com>.

základná podpora
Pre všetky otázky o produkte,
kúpateľoch, prosím, kontaktujte nás
na service@energizerpowerpacks.com



ZĂRUKA

Все продукты Energizer не имеют срока годности и гарантируются на определенный период времени в зависимости от модели изделия. Для получения дополнительной информации о гарантии, пожалуйста, посетите сайт <http://www.energizerpowerpacks.com>.

Energizer гарантирует, что все наши продукты соответствуют всем применимым нормам и требованиям. Если у вас возникла проблема с нашим продуктом, пожалуйста, свяжитесь с нашей службой клиентского обслуживания по адресу service@energizerpowerpacks.com.

UM_2_QM10001AC_SK_11

Upravljanje PowerSafe
Zaručujemo popravilo napake in
zamenjavo baterijskih celic in dodatnih
priloznin.
Za več informacij o garanciji, prosimo, obiščite <http://www.energizerpowerpacks.com>.

storitev za stranke
Za vsa vprašanja o izdelku nas kontaktirajte na
service@energizerpowerpacks.com



GARANȚIA

Toate produsele Energizer nu au data expirării și sunt garantate pentru o perioadă de timp în funcție de modelul produsului. Pentru mai multe informații despre garanție, vă rugăm să vizitați <http://www.energizerpowerpacks.com>.

Energizer garantează că toate produsele noastre sunt fabricate în conformitate cu toate normele aplicabile și sunt conforme cu toate cerințele aplicabile. Dacă există o problemă cu produsul nostru, vă rugăm să contactați serviciul nostru de servicii clienți la service@energizerpowerpacks.com.

UM_2_QM10001AC_SL_11

Energizer

QM10001AC



Shkarkoni manualin

SO

Energizer

QM10001AC



Преузми упутство

SR

Energizer

QM10001AC



Ladda ner manual

SV

Energizer

QM10001AC

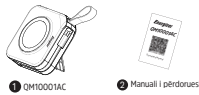


Завантажити посібник

UK

SO
Specifikacije:
Emil i model: QM10001AC
Liqi i celuloza: Litijum Polimer
Kapacitet | baterije: 10000mAh/37Wh(Max.)
Faza AC: 100~240VAC 50Hz/60Hz 0.3A(Max.)
Faza e vleresuar: USB-C PD 5V/3A, 9V/2A, 12V/1.5A
Dala e vleresuar 1: USB-A 5V/3A, 9V/2A, 12V/1.5A
Dala e vleresuar 2: USB-C PD 5V/3A, 9V/2.22A, 12V/1.67A
Dala e vleresuar 3: Kabeli USB me karitim 3x Karitim
Dala pa tela: 5W/7.5W/10W/15W
Dala ne modalitetin e adaptovere: 10W (Max.)
Dala totale e nalt: 15W(Max.)
Përmasat: 86(G) x86(P) x31(L) mm
Pesh: 252g ± 10g

Përmbajtja e paketimit



1 QM10001AC 2 Manual i përdoruesit

Diagram i produktit

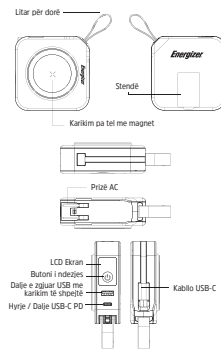
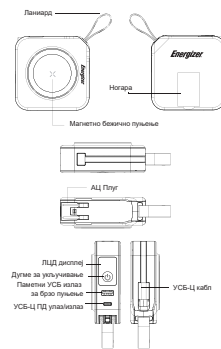
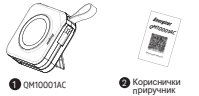


Diagram prodhova



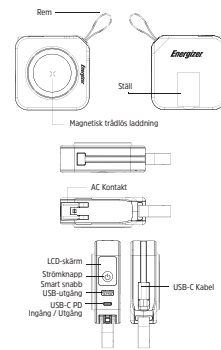
SO
Speцификација:
Назив модел: QM10001AC
Тип батерија: литиум полимер
Капацитет батерија: 10000 мАх/37 Вх (макс.)
Упа напонизоване струје: 100~240ВAC 50х/60х 0.3А (макс.)
Називни улаз: УСБ-Ц ПД 5В/3А, 9В/2А, 12В/1.5А
Називни излаз 1: УСБ-А 5В/3А, 9В/2А, 12В/1.5А
Називни излаз 2: УСБ-Ц ПД 5В/3А, 9В/2.22А, 12В/1.67А
Називни излаз 3: УСБ-Ц кабл ПД 5В/3А, 9В/2.22А, 12В/1.67А
Безжична сила: 5В/7.5В/10В/15В
Излазна сила у режиму адаптера: 10 В (макс.)
Укупна снага дотакња: 15 В (макс.)
Димензије: 86(Г) x86(Ш) x31(В) мм
Тежина: 252 г ± 10 г

Садржај паковања



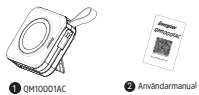
1 QM10001AC 2 Кориснички приручник

Produktidiagram



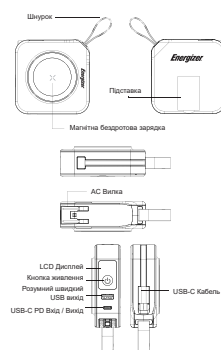
SV
Specifikationer:
Modellnamn: QM10001AC
Celler: Litium-polimer
Batterikapacitet: 10000mAh/37Wh(Max.)
AC ingång: 100~240VAC 50Hz/60Hz 0.3A(Max.)
Nominell ingång: USB-C PD 5V/3A, 9V/2A, 12V/1.5A
Nominell utgång 1: USB-A 5V/3A, 9V/2A, 12V/1.5A
Nominell utgång 2: USB-C PD 5V/3A, 9V/2.22A, 12V/1.67A
Nominell utgång 3: Kabeln USB-C PD 5V/3A, 9V/2.22A, 12V/1.67A
Trådlös utgång: 5W/7.5W/10W/15W
Utgång i adapterläge: 10W (Max.)
Total önskad utgång: 15W(Max.)
Dimensioner: 86(L) x86(S) x31(H) mm
Vikt: 252g ± 10g

Innehåll i förpackningen



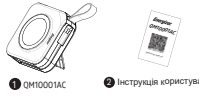
1 QM10001AC 2 Användarmanual

Схема продукту



UK
Характеристике:
Назив модел: QM10001AC
Тип батерије: Литијум-полимер
Синџит батерија: 10000mAh/37Wh(Max.)
AC Вилка: 100~240VAC 50Hz/60Hz 0.3A(Max.)
Номинални улаз: USB-C PD 5V/3A, 9V/2A, 12V/1.5A
Номинални излаз 1: USB-A 5V/3A, 9V/2A, 12V/1.5A
Номинални излаз 2: USB-C PD 5V/3A, 9V/2.22A, 12V/1.67A
Номинални излаз 3: Кабел USB-C PD 5V/3A, 9V/2.22A, 12V/1.67A
Безжични излаз: 5W/7.5W/10W/15W
Изаход у режиму адаптера: 10W (Макс.)
Зглобљив излаз: 15W(Макс.)
Димензије: 86(Г) x86(Ш) x31(В) мм
Веза: 252g ± 10g

Вміст упаковки



1 QM10001AC 2 Інструкція користувача

PAR PËRSHIHET




Shënim: Nëse e vendosim një stubër ushtrimit të ngarkimit pa tel, funksionimi do të jetë në fuqi në qendrë ose 30 sekonda. Në të afërta ngarkimi pa tel, funksionimi trashë do të jetë i shtuar zakonisht e funksionon në bazë të shtuar funksioneve të ngarkimit pa tel dhe për të filluar të përdoret pajisjet e tyre pa tel.

ШТА ЈЕ УКУЉУЧЕНО




Напомена: Ако уградити на отворе безжично пулсуње, безжично пулсуње за мобилне телефоне или пулсуње за синхронизацију са уређајима. Да бисте активирали безжично пулсуње, кориснички приручник доноси додатне информације. Молимо вас да се консултујете са функционерима безжично пулсуња или позивате на телефонски број за помоћ.

NGARINI & RINJANGKI



Shënim: Nëse e vendosim një stubër ushtrimit të ngarkimit pa tel, funksionimi do të jetë në fuqi në qendrë ose 30 sekonda. Në të afërta ngarkimi pa tel, funksionimi trashë do të jetë i shtuar zakonisht e funksionon në bazë të shtuar funksioneve të ngarkimit pa tel dhe për të filluar të përdoret pajisjet e tyre pa tel.

ШТА ЈЕ УКУЉУЧЕНО



Напомена: Ако уградити на отворе безжично пулсуње, безжично пулсуње за мобилне телефоне или пулсуње за синхронизацију са уређајима. Да бисте активирали безжично пулсуње, кориснички приручник доноси додатне информације. Молимо вас да се консултујете са функционерима безжично пулсуња или позивате на телефонски број за помоћ.

NGARINI & RINJANGKI



Shënim: Nëse e vendosim një stubër ushtrimit të ngarkimit pa tel, funksionimi do të jetë në fuqi në qendrë ose 30 sekonda. Në të afërta ngarkimi pa tel, funksionimi trashë do të jetë i shtuar zakonisht e funksionon në bazë të shtuar funksioneve të ngarkimit pa tel dhe për të filluar të përdoret pajisjet e tyre pa tel.

ШТА ЈЕ УКУЉУЧЕНО




Напомена: Ако уградити на отворе безжично пулсуње, безжично пулсуње за мобилне телефоне или пулсуње за синхронизацију са уређајима. Да бисте активирали безжично пулсуње, кориснички приручник доноси додатне информације. Молимо вас да се консултујете са функционерима безжично пулсуња или позивате на телефонски број за помоћ.

NGARINI & RINJANGKI



Shënim: Nëse e vendosim një stubër ushtrimit të ngarkimit pa tel, funksionimi do të jetë në fuqi në qendrë ose 30 sekonda. Në të afërta ngarkimi pa tel, funksionimi trashë do të jetë i shtuar zakonisht e funksionon në bazë të shtuar funksioneve të ngarkimit pa tel dhe për të filluar të përdoret pajisjet e tyre pa tel.

ШТА ЈЕ УКУЉУЧЕНО



Напомена: Ако уградити на отворе безжично пулсуње, безжично пулсуње за мобилне телефоне или пулсуње за синхронизацију са уређајима. Да бисте активирали безжично пулсуње, кориснички приручник доноси додатне информације. Молимо вас да се консултујете са функционерима безжично пулсуња или позивате на телефонски број за помоћ.