

Energizer UE10050CC

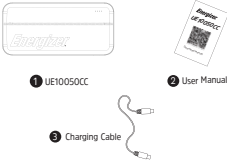


Download Manual

EN

Specification :
 Model Name : UE10050CC
 Cell Type : Lithium Polymer
 Battery Capacity : 10000mAh/ 37Wh(Max.)
 Rated Input : USB-C 5V/3A
 Rated Output 1 : USB-C 5V/3A
 Rated Output 2 : USB-C 5V/3A
 Rated Output 3 : USB-A 5V/2.4A
 Total Output : 15W (Max.)
 Dimensions : 145.5(L) x69(W) x16.5(H) mm
 Weight : 215g ± 10g

Package Contents



How to USE

Press the power button to activate charging on your device

	0%~24%
	25%~49%
	50%~74%
	75%~100%

Recharge Mode
 Blinking light indicates recharging.
 Solid light indicates fully charged.

How to Recharge

LED Indicator Lights
 5V OUT
 USB-C OUT
 USB-C IN/OUT
 Power Check Button

Connect the USB-C end to the input port to recharge
 Connect the charging cable to a universal USB AC adapter.

Adapter NOT included

PowerSafe Management
 Guarantees against short circuit and over-charging for your power bank and devices.

Customer Service
 For any question about the product, please contact us at service@energizerpowerpacks.com



WARRANTY
 All products from the date of purchase are qualified for limited time warranty. For more warranty information, please visit: <http://www.energizerpowerpacks.com>

Dispose the battery properly, avoid for local disposal facility for advice. Do not dispose, dismantle, damage, or incinerate the battery at all time.

©2024 Energizer, Energizer, Energizer Character and certain graphic designs are trademarks of Energizer Brands, LLC and related subsidiaries and are used under license by TernTech International Corp.

UM_2_UE10050CC_EN_11

Energizer UE10050CC

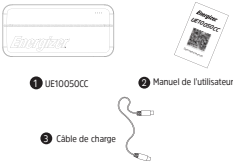


Télécharger le manuel

FR

Spécification :
 Nom du modèle : UE10050CC
 Type de cellule : Lithium Polymère
 Capacité de la batterie : 10000mAh/ 37Wh(Max.)
 Entrée nominale : USB-C 5V/3A
 Sortie nominale 1 : USB-C 5V/3A
 Sortie nominale 2 : USB-A 5V/2.4A
 Sortie nominale 3 : USB-A 5V/2.4A
 Sortie totale : 15W (Max.)
 Dimensions : 145.5(L) x69(W) x16.5(H) mm
 Poids : 215g ± 10g

Contenu du paquet



Comment UTILISER

Appuyez sur le bouton d'alimentation pour activer la charge sur votre appareil

	0%~24%
	25%~49%
	50%~74%
	75%~100%

Mode de recharge
 La lumière clignotante indique la recharge.
 La lumière fixe indique que la charge est complète.

Comment Recharger

Lumières indicatrices LED
 SORTIE 5V
 USB-C SORTIE
 USB-C ENTREE/SORTIE
 Bouton de vérification de l'alimentation

Connectez l'extrémité USB-C au port d'entrée pour recharger
 Connectez le câble de chargement à un adaptateur secteur USB universel.

Adaptateur NON inclus

Gestion PowerSafe
 Garantit contre les courts-circuits et la surcharge pour votre batterie externe et vos appareils.

Service client
 Pour toute question sur le produit, veuillez nous contacter à service@energizerpowerpacks.com



GARANTIE
 Tous les produits à partir de la date d'achat sont éligibles pour une garantie limitée. Pour plus d'informations sur la garantie, veuillez visiter : <http://www.energizerpowerpacks.com>

Éliminez correctement la batterie, recherchez un centre de recyclage local pour obtenir des conseils. Ne jetez pas, ne démontez pas, n'endommagez pas ou n'incinerez pas la batterie en tout temps.

©2024 Energizer, Energizer, Energizer Character et certains designs graphiques sont des marques de commerce de Energizer Brands, LLC et de ses filiales associées, utilisées sous licence par TernTech International Corp.

UM_2_UE10050CC_FR_11

Energizer UE10050CC

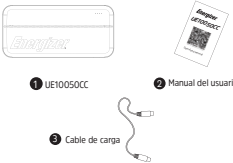


Descargar Manual

ES

Especificaciones :
 Nombre del modelo : UE10050CC
 Tipo de célula : Polímero de litio
 Capacidad de la batería : 10000mAh/ 37Wh(Max.)
 Entrada nominal : USB-C 5V/3A
 Salida nominal 1 : USB-C 5V/3A
 Salida nominal 2 : USB-C 5V/3A
 Salida nominal 3 : USB-A 5V/2.4A
 Salida total : 15W (Max.)
 Dimensiones : 145.5(L) x69(W) x16.5(H) mm
 Peso : 215g ± 10g

Contenido del paquete



Cómo USAR

Presione el botón de encendido para activar la carga en su dispositivo.

	0%~24%
	25%~49%
	50%~74%
	75%~100%

Modo de recarga
 La luz intermitente indica que se está recargando.
 La luz sólida indica que está completamente cargado.

Cómo Recargar

Luces indicadoras LED
 SALIDA 5V
 SALIDA USB-C
 ENTRADA/SALIDA USB-C
 Botón de verificación de energía

Conecte el extremo USB-C al puerto de entrada para recargar.
 Conecte el cable de carga a un adaptador de corriente USB universal.

Adaptador NO incluido

Gestion PowerSafe
 Garantiza contra cortocircuitos y sobre carga para su banco de energía y dispositivos.

Servicio al Cliente
 Para cualquier pregunta sobre el producto, por favor contactarnos a service@energizerpowerpacks.com



GARANTÍA
 Todos los productos a partir de la fecha de compra califican para una garantía limitada. Para obtener más información sobre la garantía, visite: <http://www.energizerpowerpacks.com>

Desecha la batería correctamente, busque un centro de eliminación local para obtener consejos. No desmonte, desarme, dañe o incinere la batería en ningún momento.

©2024 Energizer, Energizer, Energizer Character y ciertos diseños gráficos son marcas comerciales de Energizer Brands, LLC y sus filiales relacionadas y se utilizan bajo licencia de TernTech International Corp.

UM_2_UE10050CC_SP_11

Energizer UE10050CC



Scarica il manuale

IT

Specifiche :
 Nome del modello : UE10050CC
 Tipo di cella : Polimero di litio
 Capacità della batteria : 10000mAh/ 37Wh(Max.)
 Ingresso nominale : USB-C 5V/3A
 Uscita nominale 1 : USB-C 5V/3A
 Uscita nominale 2 : USB-C 5V/3A
 Uscita nominale 3 : USB-A 5V/2.4A
 Uscita totale : 15W (Max.)
 Dimensioni : 145.5(L) x69(W) x16.5(H) mm
 Peso : 215g ± 10g

Contenuto del pacchetto



Come UTILIZZARE

Premere il pulsante di accensione per attivare la carica sul dispositivo.

	0%~24%
	25%~49%
	50%~74%
	75%~100%

Modalità di ricarica
 La luce lampeggiante indica la ricarica.
 La luce fissa indica che è completamente carica.

Come Ricaricare

Luci indicatori a LED
 USCITA 5V
 USCITA USB-C
 INGRESSO/USCITA USB-C
 Pulsante di verifica dell'alimentazione

Collegare l'estremità USB-C alla porta di ingresso per ricaricare.
 Collegare il cavo di ricarica a un adattatore AC universale.

Adattatore NON incluso

Gestione PowerSafe
 Garantisce contro cortocircuiti e sovraccarichi per la tua power bank e dispositivi.

Servizio Clienti
 Per qualsiasi domanda sul prodotto, contattateci a service@energizerpowerpacks.com



GARANZIA
 Tutti i prodotti dalla data di acquisto sono coperti da garanzia limitata. Per ulteriori informazioni sulla garanzia, visitate: <http://www.energizerpowerpacks.com>

Smaltite correttamente la batteria, cercate un centro di smaltimento locale per consigli. Non smontare, smontare, danneggiare o incenerire la batteria in nessun momento.

©2024 Energizer, Energizer, Energizer Character e determinati design grafici sono marchi registrati di Energizer Brands, LLC e delle relative succursali e sono utilizzati su licenza da TernTech International Corp.

UM_2_UE10050CC_IT_11

Energizer UE10050CC

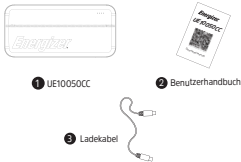


Handbuch herunterladen

DE

DE
 Spezifikationen:
 Modellname: UE10050CC
 Zellentyp: Lithium-Polymer
 Batteriekapazität: 10000mAh/37Wh(Max.)
 Nennleistung: USB-C 5V/3A
 Nennausgang 1: USB-C 5V/3A
 Nennausgang 2: USB-C 5V/3A
 Nennausgang 3: USB-A 5V/2,4A
 Gesamtausgang: 15W (Max.)
 Abmessungen: 145,5(L) x 69(B) x 16,5(H) mm
 Gewicht: 215g ± 10g

Packungsinhalt



- 1 UE10050CC
- 2 Benutzerhandbuch
- 3 Ladekabel

Wie BENUTZEN

Drücken Sie die Ein-/Aus-Taste, um das Laden auf Ihrem Gerät zu aktivieren

	0%–24%
	25%–49%
	50%–74%
	75%–100%

Lademodus
 Blinkendes Licht zeigt das Aufladen an.
 Dauerhaftes Licht zeigt vollständig geladen an.

Wie aufladen

LED-Anzeigelichter

3V AUSGANG

USB-C AUSGANG

USB-C EIN-AUSGANG

Stromfrontleiste

Schließen Sie das USB-C-Ende an den Eingangsanschluss an, um aufzuladen.

Schließen Sie das USB-C-Kabel an ein universelles USB-Netzteil an.

Adapter NICHT im Lieferumfang enthalten

PowerSafe-Management
 Garantiert gegen Kurzschlüsse und Überladungen für Ihre Powerbank und Geräte.

Kundendienst
 Für Fragen zum Produkt kontaktieren Sie uns bitte unter service@energizerpowerpacks.com



GARANTIE

Alle Produkte ab dem Kaufdatum sind für eine zeitlich begrenzte Garantie qualifiziert. Für weitere Garantieforderungen kontaktieren Sie bitte <http://www.energizerpowerpacks.com>

Erzwingen Sie die Batterie ordnungsgemäß, suchen Sie nach einer örtlichen Erzeugerorganisation für Rückfragen.

Erzwingen, versorgen, beschuldigen oder verwerfen Sie die Batterie nicht zu jeder Zeit.

©2024 Energizer. Energizer-Charakter und bestimmte grafische Designs sind Marken von Energizer Brands, LLC und verbundenen Tochtergesellschaften und werden von TernRICH International Corp. unter Lizenz verwendet.

UM_2_UE10050CC_DE_11

Energizer UE10050CC



Handleiding downloaden

NL

NL
 Specificatie:
 Modelnaam: UE10050CC
 Celtype: Lithium-polymeer
 Batterijcapaciteit: 10000mAh/37Wh (max.)
 Nominale ingang: USB-C 5V/3A
 Nominale uitgang 1: USB-C 5V/3A
 Nominale uitgang 2: USB-C 5V/3A
 Nominale uitgang 3: USB-A 5V/2,4A
 Totale uitgang: 15W (max.)
 Afmetingen: 145,5(L) x 69(B) x 16,5(H) mm
 Gewicht: 215g ± 10g

Inhoud van de verpakking



- 1 UE10050CC
- 2 Gebruikershandleiding
- 3 Oplaadkabel

Hoe te GEBRUIKEN

Druk op de aan/uit-knop om het opladen van uw apparaat te activeren

	0%–24%
	25%–49%
	50%–74%
	75%–100%

Opladmodus
 Het knipperende licht geeft aan dat het opladen plaatsvindt.
 Het vaste licht geeft aan dat het volledig is opgeladen.

Hoe opladen

LED-indicatorlampjes

3V UITGANG

USB-C UITGANG

USB-C IN/UITGANG

Stroomcontroleknop

Sluit het USB-C-uiteinde aan op de Invoerpoot om op te laden.

Sluit de oplaadkabel aan op een universele USB AC-adapter.

Adapter NIET inbegrepen.

PowerSafe-beheer
 Garandeert bescherming tegen kortsluiting en overladen voor uw powerbank en apparaten.

Klantenservice
 Voor vragen over het product, neem contact met ons op via service@energizerpowerpacks.com



GARANTIE:

Alle producten vanaf de aankoopdatum komen in aanmerking voor beperkte garantie. Voor meer informatie, bezoek: <http://www.energizerpowerpacks.com>

Geef de batterij op de juiste manier vrog, nadat het een lokaal afvalverwijingsbedrijf voor advies.

Geef de batterij nooit weg, demonteer, beschadig of verbrand deze.

©2024 Energizer. Energizer-merknaam en bepaalde grafische ontwerpen zijn handelsmerken van Energizer Brands, LLC en geassocieerde dochterondernemingen en worden onder licentie gebruikt door TernRICH International Corp.

UM_2_UE10050CC_NL_11

Energizer UE10050CC



Baixar manual

PT

PT
 Especificações:
 Nome do Modelo: UE10050CC
 Tipo de Célula: Polímero de Lítio
 Capacidade da Bateria: 10000mAh/ 37Wh(Max.)
 Entrada Nominal: USB-C 5V/3A
 Saída Nominal 1: USB-C 5V/3A
 Saída Nominal 2: USB-C 5V/3A
 Saída Nominal 3: USB-A 5V/2,4A
 Carga Total: 15W (Max.)
 Dimensões: 145,5(L) x 69(W) x 16,5(H) mm
 Peso: 215g ± 10g

Conteúdo da Embalagem



- 1 UE10050CC
- 2 Manual do utilizador
- 3 Cabo de Carregamento

Como USAR

Pressione o botão de energia para ativar o carregamento em seu dispositivo.

	0%–24%
	25%–49%
	50%–74%
	75%–100%

Modo de recarga
 A luz intermitente indica que está a carregar.
 A luz sólida indica que está totalmente carregado.

Como Recarregar

Indicadores LED

SAÍDA 3V

SAÍDA USB-C

ENTRADA/SAÍDA USB-C

Botão de Verificação de Energia

Conecte a extremidade USB-C à porta de entrada para recarregar.

Conecte o cabo de carregamento a um adaptador de corrente alternada USB universal.

Adaptador NÃO incluído

Gerenciamento PowerSafe
 Garante proteção contra curto-circuito e sobrecarga para o seu banco de energia e dispositivos.

Serviço ao Cliente
 Para qualquer dúvida sobre o produto, entre em contato conosco em service@energizerpowerpacks.com



GARANTIA

Todos los productos desde la fecha de compra están calificados para garantía por tiempo limitado. Para más información sobre garantía, por favor, visite: <http://www.energizerpowerpacks.com>

Descarte la batería correctamente, después de incinerar la batería a cualquier momento.

Não descartar, desmontar, danificar ou incinerar a bateria a qualquer momento.

©2024 Energizer. Energizer-Perseguição Energizer e certos designs gráficos são marcas registradas da Energizer Brands, LLC e suas subsidiárias relacionadas e são usadas sob licença pela TernRICH International Corp.

UM_2_UE10050CC_PT_11

Energizer UE10050CC



Pobierz instrukcję obsługi

PL

PL
 Specyfikacja:
 Nazwa modelu: UE10050CC
 Typ ogniw: Polimer litowo-jonowy
 Pojemność baterii: 10000mAh/ 37Wh (Max.)
 Napięcie wejściowe: USB-C 5V/3A
 Napięcie wyjściowe 1: USB-C 5V/3A
 Napięcie wyjściowe 2: USB-C 5V/3A
 Napięcie wyjściowe 3: USB-A 5V/2,4A
 Całkowite wyjście: 15W (Max.)
 Wymiary: 145,5(D) x 69(S) x 16,5(W) mm
 Waga: 215g ± 10g

Zawartość paczki



- 1 UE10050CC
- 2 Instrukcja obsługi
- 3 Kabel do ładowania

Jak UŻYĆ

Naciśnij przycisk zasilania, aby uruchomić ładowanie urządzenia.

	0%–24%
	25%–49%
	50%–74%
	75%–100%

Tryb ładowania
 Migające światło oznacza ładowanie.
 Świecące światło oznacza pełne naładowanie.

Jak Naładować

Wskaźniki LED

WYŚCIE 3V

WYŚCIE USB-C

WEJŚCIE/WYŚCIE USB-C

Przycisk kontroli zasilania

Podłącz końcówkę USB-C do portu wejściowego, aby naładować.

Podłącz kabel ładowania do uniwersalnego adaptera sieciowego USB.

Adapter NIE jest dołączony

Zarządzanie PowerSafe
 Zapewnia ochronę przed zwarciem i przeładowaniem dla Twojego banku energii i urządzeń.

Obsługa klienta
 W przypadku jakichkolwiek pytań dotyczących produktu, skontaktuj się z nami pod adresem service@energizerpowerpacks.com



GWARANCJA

Wszystkie produkty od daty zakupu są objęte ograniczoną gwarancją czasową. Aby uzyskać więcej informacji na temat gwarancji, odwiedź: <http://www.energizerpowerpacks.com>

Nie usuwać, nie rozdemontować, nie uszkodzać ani nie niszczyć baterii w żadnym czasie.

Não usar, não desmontar, não danificar ou não destruir a bateria em nenhum momento.

©2024 Energizer. Energizer-Postać Energizer i pewne wzory graficzne są znakami towarowymi Energizer Brands, LLC (powiązanych spółek zależnych i ich powiązanych przedsiębiorstw) TernRICH International Corp.

UM_2_UE10050CC_PL_11

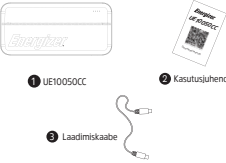
Energizer UE10050CC



Laadi alla käsiraamat

E
 Spetsifikatsioon:
 Mudelnimi: UE10050CC
 Aku tüüp: Liitium-polümeer
 Aku mahtuvus: 10000 mAh / 37 Wh (maks.)
 Ühendus: USB-C 5V / 3A
 Hindatud väljund 1: USB-C 5V / 3A
 Hindatud väljund 2: USB-A 5V / 2.4A
 Hindatud väljund 3: USB-A 5V / 2.4A
 Kogu väljund: 15W (maks.)
 Mõõtmised: 145,5 (P) x 69 (L) x 16,5 (K) mm
 Kaal: 215g ± 10g

Pakendi sisu



Kuidas kasutada

Vajutage toote nuppu, et seadme laadimine käivitada.

	0%–24%
	25%–49%
	50%–74%
	75%–100%

Laadimisrežiim
 Viikauk tuli näitab laadimist.
 Püsiv tuli näitab täis laetud olekut.

Kuidas laadida

LED indikaatorituled

5V väljund

USB-C väljund

USB-C sisend/väljund

Toote kontrollnupp

Ühendage USB-C ots sisendporti, et laadimist alustada.

Ühendage laadimiskaabel universaalse USB AC adapteriga.

Adapterit EI ole kaasas

Pöörkindel haldus
 Garantieerib kahte aastat ja üleaadimise vastu teie akupangale ja seadmetele.

Customer Service
 Iga küsimuse korral toote kohta võtke meiega ühendust aadressil: service@energizerpowerpacks.com



Garantii
 Kaks aastat tootekvaliteedi osas on kvaliteetne tehnoloogiline seade garanteeritud. Garantii on Energizer Brands, LLC ja sellel seadmel tootetud tootele. Käibumäärade ning näide kasutamise kohta on tootja EnergyTech International Corp. veebilehel.

©2024 Energizer. Energizer, Energizer'i kaubamärk ja teatud graafilised elemendid on Energizer Brands, LLC ja sellel seadmel tootetud tootele. Käibumäärade ning näide kasutamise kohta on tootja EnergyTech International Corp. veebilehel.

UM_2_UE10050CC_ET_11

Energizer UE10050CC



Lataa käyttöohje

P
 Tehniset tiedot:
 Solu Tyyppi: Liitium-Polymeeri
 Akun Kapasiteetti: 10000mAh/ 37Wh (Maks.)
 Anvliottu Syöttö: USB-C 5V/3A
 Anvliottu Lähtö 1: USB-C 5V/3A
 Anvliottu Lähtö 2: USB-A 5V/2.4A
 Anvliottu Lähtö 3: USB-A 5V/2.4A
 Kokonaislähtö: 15W (Maks.)
 Mitat: 145,5(P) x 69(L) x 16,5(K) mm
 Paino: 215g ± 10g

Pakkauksen sisältö



Kuinka käyttää

Paina virtapainiketta aktivoivaksesi latauksen lähteväsi.

	0%–24%
	25%–49%
	50%–74%
	75%–100%

Lataustila
 Viikkuvalo osoittaa lataamista.
 Pysyvä valo osoittaa täyden latauksen.

Miten ladataan

LED-merkkivalot

5V ULKO

USB-C ULKO

USB-C SIS/ULKO

Virtakytkin

Yhdistä USB-C:tä sähkösäätimellä latausta varten.

Yhdistä latauskaapeli yleiseen USB AC-säätimeseen.

Adapteria EI ole mukana

PowerSafe-hallinta
 Takaa oikeat lataus- ja latausnoorustat vastaan latauskaapeliin ja laitteisiin.

Asiakaspalvelu
 Tarkista kysymyksissä ja kriittisissä tilanteissa jättäytymällä meihin osoitteeseen service@energizerpowerpacks.com



TAKUU
 Kaksi vuotta tuotekvaliteettiä koskeva takuu on saatavana vain laadullisesti tyydyttävien tuotteiden osalta. Käibumäärade ning näide kasutamise kohta on tootja EnergyTech International Corp. veebilehel.

©2024 Energizer. Energizer, Energizer'i kaubamärk ja teatud graafilised elemendid on Energizer Brands, LLC ja sellel seadmel tootetud tootele. Käibumäärade ning näide kasutamise kohta on tootja EnergyTech International Corp. veebilehel.

UM_2_UE10050CC_FI_11

Energizer UE10050CC



Preuzmi priručnik

S
 Specifikacija:
 Naziv modela: UE10050CC
 Tip ćelije: LiTi-polimer
 Kapacitet baterije: 10000mAh/ 37Wh (Maks.)
 Ocjienjeni izlaz: USB-C 5V/3A
 Ocjienjeni izlaz 2: USB-C 5V/3A
 Ocjienjeni izlaz 3: USB-A 5V/2.4A
 Ukupni izlaz: 15W (Maks.)
 Dimenzije: 145,5(D) x 69(S) x 16,5(V) mm
 Težina: 215g ± 10g

Sadržaj pakiranja



Kako koristiti

Prislonite gumbu za uključivanje da biste aktivirali punjenje na svom uređaju.

	0%–24%
	25%–49%
	50%–74%
	75%–100%

Režim punjenja
 Treptajuće svjetlo ukazuje na punjenje.
 Stalno svjetlo ukazuje na potpuno napunjeno.

Kako napuniti

LED indikatori

5V IZLAZ

USB-C IZLAZ

USB-C UNOS/IZLAZ

Gumb za provjeru napunjenosti

Spojite USB-C kral na ulazni priključak za punjenje.

Spojite kabal za punjenje na univerzalni USB AC adapter.

Adapter NIJE uključten

Upravljanje PowerSafeom
 Jamči protiv kratkog spoja i prenapunjivosti za vašu pripremljenu bateriju i uređaje.

Korisnička podrška
 Za bilo kakva pitanja o proizvodu, molimo kontaktirati nas na service@energizerpowerpacks.com



JAMSTVO
 Za proizvode koji su dobili kvalifikaciju su za ograničeno vrijeme jamstveni. Za više informacija o jamstvu, posjetite <http://www.energizerpowerpacks.com>

©2024 Energizer. Energizer, Energizer'i kaubamärk ja teatud graafilised elemendid on Energizer Brands, LLC ja sellel seadmel tootetud tootele. Käibumäärade ning näide kasutamise kohta on tootja EnergyTech International Corp. veebilehel.

UM_2_UE10050CC_HR_11

Energizer UE10050CC



Letöltési kézikönyv

H
 Specifikáció:
 Modell neve: UE10050CC
 Cella típusa: LiTium-polimer
 Akkumulátor kapacitása: 10000mAh / 37Wh (Max.)
 Néveleges bemenet: USB-C 5V/3A
 Néveleges kimenet 1: USB-C 5V/3A
 Néveleges kimenet 2: USB-C 5V/3A
 Néveleges kimenet 3: USB-A 5V/2.4A
 Teljes kimenet: 15W (Max.)
 Méretek: 145,5(H) x 69(Sz) x 16,5(M) mm
 Súly: 215g ± 10g

Csomag tartalma



Hogyan használjuk

Nyomja meg az bekapcsoló gombot, hogy aktiválja a töltést az eszközön.

	0%–24%
	25%–49%
	50%–74%
	75%–100%

Töltési mód
 Villódó fény jelzi a töltést.
 Folyamatos fény jelzi a teljes feltöltöttséget.

Hogyan tölthető újra

LED jelzőlámpák

5V KIMENŐ

USB-C KIMENŐ

USB-C BEI KIMENŐ

Aramellenőrző gomb

Csatlakoztassa az USB-C végét a töltőhelyre az újratöltéshez.

Csatlakoztassa az egyenes USB AC adapterhez a töltőkábelt.

Az adapter NEM tartozik hozzá

PowerSafe Kezelés
 Garantálja a rövidzárlatot és a túltöltést a hordozható akkumulátor és az eszközök esetében.

Összefoglaló
 A termékkel kapcsolatos bármilyen kérdés esetén kérjük, legyen kapcsolatba velünk a service@energizerpowerpacks.com



GARANCIA
 Minden vásárlásnál csatolt termék jogszabályi közzétett garancia. További információkért kérjük, látogasson el ide: <http://www.energizerpowerpacks.com>

©2024 Energizer. Az Energizer, az Energizer karakter és bizonyos grafikai elemek a Energizer Brands, LLC és a hozzá tartozó leírások védjegyei, amelyek a Energizer International Corp. kizárólagos tulajdonát képezik.

UM_2_UE10050CC_HU_11

Energizer UE10050CC



Descărcați manualul

ES
Specificație:
Numele modelului: UE10050CC
Tipul celulei: Litium de litiu
Capacitatea bateriei: 10000mAh/ 37Wh (Max.)
Intrare nominală: USB-C 5V/3A
Ieșire nominală 1: USB-C 5V/3A
Ieșire nominală 2: USB-A 5V/3A
Ieșire nominală 3: USB-A 5V/2.4A
Ieșire totală: 15W (Max.)
Dimensiuni: 145.5(L) x 69(W) x 16.5(H) mm
Greutate: 215g ± 10g

Conținutul pachetului




- 1 UE10050CC
- 2 Manualul de utilizare
- 3 Cablu de încărcare

Cum să folosești

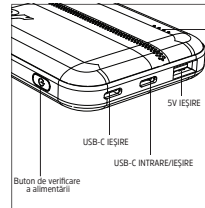


Apăsajți butonul de pornire pentru a activa încărcarea pe dispozitivul dvs.



Mod de încărcare
Lumina care clipește indică încărcarea.
Lumina constantă indică încărcarea completă.

Cum să reîncarci



Conectați capătul USB-C la portul de intrare pentru a reîncărca.

Conectați cablul de încărcare la un adaptor USB AC universal.

Adaptorul NU este inclus.

Managementul PowerSafe
Garantează împotriva scurtcircuitului și supraincalzirii pentru bateria mobilă și dispozitivele dumneavoastră.

Serviciu pentru clienți
Pentru orice întrebare despre produs, vă rugăm să ne contactați la service@energizerpowerpacks.com



GARANȚIE
Toate produsele Energizer sau datele achiziționării sunt certificate pentru o garanție limitată în timp. Pentru mai multe informații despre garanție, vă rugăm să vizitați <http://www.energizerpowerpacks.com>.

Eliminați corect bateria, clădit un centru local de eliminare pentru statul.

©2024 Energizer. Energizer, caracteristica Energizer și anumite designuri grafice sunt mărci comerciale ale Energizer Brands, LLC și a sublicențier sale și sunt utilizate sub licență de TernTech International Corp.

UM_2_UE10050CC_RO_11

Energizer UE10050CC



Преузми упутство

RU
Спецификация:
Наименование модели: UE10050CC
Тип элемента: Литий-полимер
Емкость аккумулятора: 10000mAh/ 37Wh(Макс.)
Номинальный вход: USB-C 5V/3A
Номинальный выход 1: USB-C 5V/3A
Номинальный выход 2: USB-C 5V/3A
Номинальный выход 3: USB-A 5V/2.4A
Общий выход: 15W (Макс.)
Габариты: 145.5(Д) x 69(Ш) x 16.5(В) мм
Вес: 215г ± 10г

Содержание упаковки




- 1 UE10050CC
- 2 Руководство пользователя
- 3 Зарядный кабель

Как использовать



Нажмите кнопку включения, чтобы активировать зарядку на вашем устройстве.



Режим зарядки
Мигающий свет указывает на зарядку.
Постоянный свет указывает на полную зарядку.

Как зарядить



Подключите конец USB-C к входному порту для зарядки.

Подключите кабель питания к универсальному USB AC адаптеру.

Адаптер НЕ включен.

Управление PowerSafe
Гарантирует защиту от короткого замыкания и перегрева для вашего портативного аккумулятора и устройств.

Обслуживание клиентов
Для любых вопросов о продукте, пожалуйста, свяжитесь с нами по адресу service@energizerpowerpacks.com



ГАРАНТИЯ
Все продукты с торговой маркой Energizer имеют ограниченную временную гарантию. Для получения дополнительной информации и гарантии, посетите: <http://www.energizerpowerpacks.com>.

Наклеивая обложку пользовательского аккумулятора, обратитесь за советом в местное управление по безопасности.

©2024 Энерджайзер. Энерджайзер, Энерджайзер Характер и определенные графические дизайны являются торговыми знаками Энерджайзер Бренд, LLC и являются товарными знаками и/или используются по лицензии TernTech International Corp.

UM_2_UE10050CC_RU_11

Energizer UE10050CC



Stiahnuť príručku

SK
Specifikácia:
Názov modelu: UE10050CC
Typ článku: Lithium Polymer
Kapacita batérie: 10000mAh/ 37Wh(Max.)
Hodnotený vstup: USB-C 5V/3A
Hodnotený výstup 1: USB-C 5V/3A
Hodnotený výstup 2: USB-C 5V/3A
Hodnotený výstup 3: USB-A 5V/2.4A
Celkový výstup: 15W (Max.)
Rozmery: 145.5(D) x 69(S) x 16.5(V) mm
Hmotnosť: 215g ± 10g

Obsah balenia




- 1 UE10050CC
- 2 Používateľská príručka
- 3 Nabíjacie káble

Ako použiť

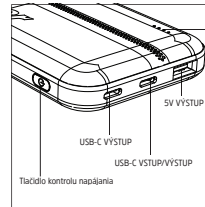


Stlačte tlačidlo zapnutia na aktiváciu nabíjania na vašom zariadení.



Režim nabíjania
Blikajúce svetlo značí nabíjanie.
Stále svetlo značí úplné nabitie.

Ako dobíjať



Priložte koniec USB-C k vstupnému portu na dobíjanie.

Priložte nabíjací kábel k univerzálnemu adaptéru USB AC.

Adaptér NIE je súčasťou.

PowerSafe riadenie
Zaručuje proti skratu a prehrievu pre váš portabilný batériový bank a zariadenia.

Zákaznícka podpora
Pre akékoľvek otázky týkajúce sa produktu, nás prosím kontaktujte na service@energizerpowerpacks.com



ZÁRUKA
Všetchny výrobky s obchodnou značkou Energizer majú omezenú dobu záruky. Pre viac informácií o záruke, prosím, navštívte <http://www.energizerpowerpacks.com>.

Sačovanie odstraňuje batérie, vyhadzujte ich mimo zariadenia na bezpečnú odpadu pre váš štát. Nikdy nevyhadzujte, recyklovaťe, nehoďte ani neoparujte batérie.

©2024 Energizer. Energizer, Energizer charakter a určité grafické dizajny sú ochranné známky spoločnosti Energizer Brands, LLC a sú licencované spoločnosťou TernTech International Corp. a sú používané podľa licencie TernTech International Corp.

UM_2_UE10050CC_SK_11

Energizer UE10050CC



Prenesi navodila

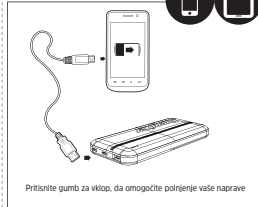
SL
Specifikacija:
Model: UE10050CC
Tip celice: Litij-polimer
Kapaciteta baterije: 10000 mAh / 37 Wh (Max.)
Nazivni vhod: USB-C 5V/3A
Nazivni izhod 1: USB-C 5V/3A
Nazivni izhod 2: USB-C 5V/3A
Nazivni izhod 3: USB-A 5V/2.4A
Skupni izhod: 15W (Max.)
Dimenzije: 145.5 (D) x 69 (S) x 16.5 (V) mm
Teža: 215 g ± 10 g

Vsebina paketa




- 1 UE10050CC
- 2 Uporabniški priročnik
- 3 Polnilni kabel

Kako uporabljati

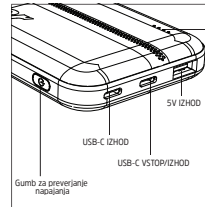


Prisnite gumb za vklop, da omogočite polnjenje vaše naprave.



Način ponovnega polnjenja
Utripajoča lučka označuje, da se polni.
Stalna lučka označuje, da je baterija popolnoma napolnjena.

Kako napolniti



Povežite konec USB-C v vhodni priključek za polnjenje.

Povežite polnilni kabel s univerzalnim USB AC adapterjem.

Adapter NI priložen.

Upravljanje PowerSafe
Zagotavlja zaščito pred kratkim stikom in prekomernim polnjenjem za vašo batersko banko in naprave.

Storitve za stranke
Za vsa vprašanja o izdelku nas kontaktirajte na service@energizerpowerpacks.com



GARANCIJA
Vsi izdelki od datuma izdaje imajo pravo do omejene garancije. Za več informacij o garanciji, obiščite <http://www.energizerpowerpacks.com>.

Priporočamo odstranitev baterij, vyhajte jih iz naprave za odstranitev za vašo državo. Nikoli ne odstranjujte, ne reciklirajte ali ne oparite baterij.

©2024 Energizer. Energizer, Energizer ik in določeni grafični dizajni so blagovne znamke družbe Energizer Brands, LLC in povsem ali delno registrirane, ter se uporabljajo na podlagi licenčne pogodbe TernTech International Corp.

UM_2_UE10050CC_SL_11

