





Wentylator do komputera Darkflash
C7 3w1

Instrukcja obsługi



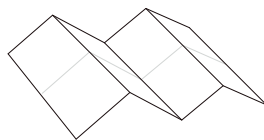
Zawartość opakowania



Wentylator x3




Śruby x12




Instrukcja x1


Połączenie



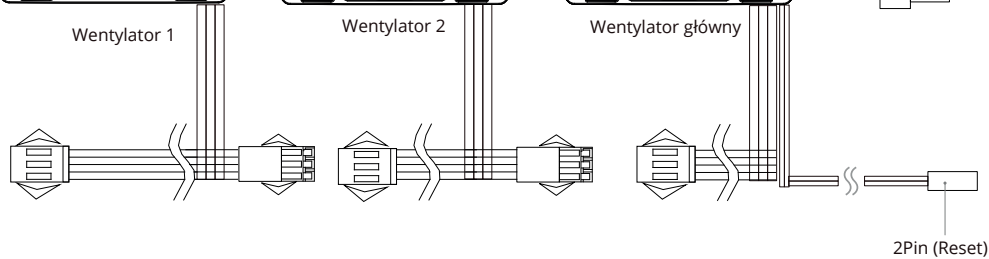
Wentylator 1



Wentylator 2



Wentylator główny



Ostrzeżenia i informacje dotyczące bezpieczeństwa

Wszelkie informacje dotyczące obsługi i użytkowania produktów znajdują się w instrukcji obsługi lub na etykiecie produktu. Przed rozpoczęciem korzystania z produktu zapoznaj się z jej treścią i stosuj się do zawartych w niej wskazówek. Przed użyciem zapoznaj się również z poniższymi informacjami:

Bezpieczeństwo użytkowania

- **Wyłączanie przed konserwacją:** Zawsze wyłącz akcesorium przed czyszczeniem, konserwacją lub gdy nie jest używane.
- **Stan techniczny:** Unikaj używania akcesoriów z uszkodzonymi przewodami, wtyczkami lub innymi widocznymi uszkodzeniami.
- **Stabilne źródło zasilania:** Upewnij się, że akcesoria są podłączone do stabilnego źródła zasilania, a przewody są odpowiednio zabezpieczone przed uszkodzeniem.

Środki ostrożności

- **Dzieci i nieautoryzowane osoby:** Trzymaj akcesoria chłodzące z dala od dzieci i nieautoryzowanych osób.
- **Unikanie kontaktu z ruchomymi elementami:** Unikaj kontaktu z ruchomymi elementami, takimi jak wentylatory, które mogą stanowić zagrożenie.
- **Ochrona przed wysoką temperaturą i wilgocią:** Nigdy nie wystawiaj akcesoriów na działanie wysokiej temperatury lub wilgoci.
- **Wentylacja podczas pracy:** Nigdy nie zakrywaj wentylatorów ani elementów chłodzących podczas pracy, aby zapewnić odpowiednią wentylację.
- **Oryginalne akcesoria:** Korzystaj tylko z zalecanych przez producenta zasilaczy, kabli i innych akcesoriów.

Bezpieczne podłączanie i odłączanie

- **Szybkie odłączenie w sytuacji awaryjnej:** Zadbaj o to, aby w sytuacji awaryjnej móc szybko odłączyć urządzenie od źródła zasilania.
- **Czystość styków:** Przed przystąpieniem do pracy lub podłączeniem sprawdź, czy produkty są wolne od zanieczyszczeń i uszkodzeń.
- **Prawidłowe podłączanie i odłączanie:** Zawsze podłączaj i odłącz akcesoria, trzymając za wtyczkę, a nie za przewód.
- **Wyłączanie przed podłączeniem:** Upewnij się, że urządzenie jest wyłączone przed podłączeniem do źródła zasilania.

Zasady użytkowania w odpowiednich warunkach

- **Ochrona przed warunkami atmosferycznymi:** Nie używaj akcesoriów chłodzących na zewnątrz ani w wilgotnych miejscach, chyba że są do tego przeznaczone.
- **Przechowywanie w odpowiednich warunkach:** Przechowuj produkty w suchym i chłodnym miejscu, z dala od źródeł ciepła.
- **Wentylacja miejsca pracy:** Upewnij się, że miejsce, w którym używasz akcesoriów chłodzących, jest dobrze wentylowane i nie zakrywa wlotów ani wylotów powietrza.

Instrukcje konserwacyjne

- **Regularne sprawdzanie stanu technicznego:** Regularnie sprawdzaj akcesoria chłodzące pod kątem widocznych uszkodzeń i gromadzenia kurzu.
- **Przestrzeganie instrukcji producenta:** Przestrzegaj instrukcji czyszczenia i konserwacji dostarczonych przez producenta.
- **Używanie oryginalnych akcesoriów:** Korzystaj wyłącznie z oryginalnych akcesoriów zalecanych przez producenta.

Bezpieczna utylizacja

- **Zgodność z przepisami ochrony środowiska:** Produkt i jego opakowanie powinny być utylizowane zgodnie z obowiązującymi przepisami dotyczącymi ochrony środowiska.
- **Kontakt z lokalnymi władzami:** Skontaktuj się z lokalnymi władzami w celu uzyskania wskazówek dotyczących odpowiedniej utylizacji akcesoriów elektronicznych.

Oświadczenie zgodności

Produkt został zaprojektowany zgodnie z wymogami bezpieczeństwa określonymi w Rozporządzeniu (UE) 2023/988 i spełnia odpowiednie normy techniczne.

Ochrona środowiska



Zużyty sprzęt elektroniczny oznakowany zgodnie z dyrektywą Unii Europejskiej, nie może być umieszczany łącznie z innymi odpadami komunalnymi. Podlega on selektywnej zbiórce i recyklingowi w wyznaczonych punktach. Zapewniając jego prawidłowe usuwanie, zapobiegasz potencjalnym, negatywnym konsekwencjom dla środowiska naturalnego i zdrowia ludzkiego. System zbierania zużytego sprzętu zgodny jest z lokalnie obowiązującymi przepisami ochrony środowiska dotyczącymi usuwania odpadów. Szczegółowe informacje na ten temat można uzyskać w urzędzie miejskim, zakładzie oczyszczania lub sklepie, w którym produkt został zakupiony.

CE Produkt spełnia wymagania dyrektyw tzw. Nowego Podejścia Unii Europejskiej (UE), dotyczących zagadnień związanych z bezpieczeństwem użytkownika, ochroną zdrowia i ochroną środowiska, określających zagrożenia, które powinny zostać wykryte i wyeliminowane.

Niniejszy dokument jest tłumaczeniem oryginalnej instrukcji obsługi, stworzonej przez producenta.

Szczegółowe informacje o warunkach gwarancji dystrybutora / producenta dostępne na stronie internetowej <https://serwis.innpro.pl/gwarancja>

Produkt należy regularnie konserwować (czyścić) we własnym zakresie lub przez wyspecjalizowane punkty serwisowe na koszt i w zakresie użytkownika. W przypadku braku informacji o koniecznych akcjach konserwacyjnych cyklicznych lub serwisowych w instrukcji obsługi, należy regularnie, minimum raz na tydzień oceniać odmiennosc stanu fizycznego produktu od fizycznie nowego produktu. W przypadku wykrycia lub stwierdzenia jakiegokolwiek odmiennosci należy pilnie podjąć kroki konserwacyjne (czyszczenie) lub serwisowe. Brak poprawnej konserwacji (czyszczenia) i reakcji w chwili wykrycia stanu odmiennosci może doprowadzić do trwałego uszkodzenia produktu. Gwarant nie ponosi odpowiedzialności za uszkodzenia wynikające z zaniedbania.

Importer: **INNPRO**

INNPRO Robert Błędowski sp. z o.o.
ul. Rudzka 65c
44-200 Rybnik, Polska
tel. +48 533 234 303
hurt@innpro.pl
www.innpro.pl

Producent:

Rm. 01, Floor 3, Electronic Bussiness Building Meidong Electronic Bussiness Industrial Park, Tie Shan he Road, Huashan Town, Huadu dist., Guangzhou, Guangdong
Guangzhou Huaqi Tech Corp.

Autoryzowany przedstawiciel w UE:

MJCM SARL
78 avenue des Champs -Elysees Bur, Francja
mjcm190928@gmail.com